RIDGID®

ant Profitools Kft.
Professzionális gépek és szerszámok

Gát utca, 1095 Budapest
06 70 417 6555
info@antprofitools.hu
www.antprofitools.hu
www.ridgidtools.hu

Tartalom

A Ridge Toolról – 0.2
Garancia – 0.4
Betűrendes tárgymutató – 15
Típusszám szerinti tárgymutató – 15
Katalógusszám szerinti tárgymutató – 15

ÚJ TERMÉKEK

B-500
Hordozható csőleélező
3.8 o.

Gyors működésű
csőhegesztő bilincs
2.4 o.

PC 116
Elektromos csővágó
3.9 o.

RP 219
Kompact Inline
Dizájn Présszerszám
10.3 o.

RP 350 & RP 351
Standard
présszerszámok
10.8 o.

STRUTSLAYR™
Támaszrúd vágó fej
10.11 o.

Kompakt M pofa
sorozatok
10.4 o.

Standard M pofa
sorozatok
10.10 o.

K-5208
Szekcionális csőtisztító
13.24 o.

FlexShaft™ Gépek
13.30 o.

TruSense™-el ellátott
RIDGID® SEESNAKE® COMPACT C40 & M40
12.9-12.10 o.

SeeSnake® CS6x VERSA, CS12x és CS65XR
Digitális adatrögzítő monitorok
12.16-12.18 o.

Csavarkulcsok | 1.1 – 1.10
Csősatuk és támaszok | 2.1 – 2.6
Csővágás és előkészítés | 3.1 – 3.18
Menetvágás | 4.1 – 4.34
Hornyolás | 5.1 – 5.14
Fűrészelés | 6.1 – 6.10
Általános célú szerszámok | 7.1 – 7.16
Hajlítás és alakítás | 8.1 – 8.12
Cső javítás és karbantartás | 9.1 – 9.6
Présgépek | 10.1 – 10.12
Elektromos szerszámok | 11.1 – 11.12
Diagnosztika, ellenőrzés és helymeghatározás | 12.1 – 11.46
Lefolyó tisztítás | 13.1 – 13.40
Biztonságos munkahelyi tárolás | 14.1 – 14.15


1.2
1.4
1.5
1.6
1.7
1.7
1.8
1.8
1.10
1.10
2.2
2.2
2.2
2.3
2.4
2.4
2.5
2.5
2.6
3.2
3.2
3.4
3.4
3.6
3.8
3.9
3.12
3.13
3.16
3.17
4.3
4.5
4.7
4.8
4.13
4.16
4.18
4.22
4.26
4.28
5.2
5.4
5.6
5.8
5.10
5.12
6.2
6.3
6.4
6.6
6.8
7.2
7.3
7.5
7.6
7.7
7.9
7.10
7.11
7.13
7.14
8.3
8.4
8.5
8.6
8.7
8.8
8.9
9.2
9.3
9.4
9.5
10.3
10.4
10.5
10.6
10.7
10.8
10.9
10.10
10.11
11.2
11.4
11.5
11.6
11.8
11.9
11.10
12.7
12.11
12.12
12.13
12.16
12.24
12.26
12.31
12.37
12.41
13.4
13.6
13.7
13.8
13.10
13.12
13.16
13.20
13.22
13.24
13.30
13.36
14.4
14.6
14.8
14.10
14.12
14.14
14.15

Legyen Ön egyéni vállalkozó fuvarozó vagy egy multinacionális személyzet tagja, időt és energiát kell áldoznia arra, hogy olyan vállalkozást teremtsen, amelyre büszke lehet. Bár a lényeg az egyedi erőfeszítés, mégis az ügyfél megfigyelései és a látható eredmények biztosítják a sikert. Ez határozza meg a hírnevet.

A pozitív hírnév hívásokat és szerződéseket hoz. A kemény munka és üzleti hozzáértés szövetsége. Idő kell hozzá, hogy létrejöjjön. És egy pillanat alatt összetörhet. A visszahívások és elmulasztott határidők kritikusak lehetnek. Ezért ígéri meg a RIDGID® az alábbiak biztosítását:

- Teljes bizonyosság, hogy a RIDGID® termék a professzionális munkahely kemény igényei mellett is egyenletesen teljesít.
- A gyorsabb munkában, több feladatban és növekvő profitban megnyilvánuló hatékonyság.
- Ipari fejlesztések, melyek segítik ügyfeleinket, hogy új szolgáltatásokat kínáljanak, és új bevételi forrásokat teremtsenek.

Az üzemidő szerszámok és információ segítségével történő maximalizálása az, amivel a RIDGID versenyképes előnyt szeretne nyújtani Önnek. Legyen Ön sok nyarat megélt veterán vagy kezdő, a RIDGID szerszámok és szolgáltatások segítenek Önnek megalkotni a legfontosabbat - a jó nevet.

Csoportként büszkén vagyunk rá, hogy tudjuk, egyedi erőfeszítéseink a nagyobb jót szolgálják. Iható víztől kezdve a megbízható infrastruktúráig, mindnyájunknak együtt kell működni, hogy megőrizzük a világ működését. Magunk, a vállalkozásunk és az ipar számára...

Képzett szakemberek választása

Miért választja olyan sok szakember a RIDGID szerszámokat? A válasz egyszerű... bizalom. Naponta RIDGID szerszámok milliói állnak munkába az üzemekben, építkezéseken és számtalan egyéb nehéz, ipari környezetben.

Ezek a szerszámok szélsőségesen hideg, meleg, illetve szennyezett munkakörülmények között is nap mint nap megbízható teljesítményt nyújtanak. Az iparágban vezető szerepet betöltő RIDGID szerszámok a világ minden táján híresek arról, hogy segítségükkel az Önhöz hasonló szakemberek gyorsabban és megbízhatóbban végezhetik munkájukat.

A RIDGID szerszámok fejlesztése során felmerülő modell paraméterek egyike a hatékony működés. Minden termékbe beépítjük a könnyű használhatóságot. Emellett újításokkal is bővítjük, ezzel biztosítva, hogy szerszámaink és berendezéseink segítségével a feladatok, minőségi kompromisszumok nélkül, a lehető leggyorsabban elvégezhetők legyenek.

Az munka világának folyamatosan változó igényeit kielégítő, innovatív termékek tervezése és gyártása állandó célunk a RIDGID-nél. Folyamatosan fejlődő technológiánk és megoldásaink nem csak a jelenlegi problémákra nyújtanak megoldást, hanem a jövőben felmerülő kihívásokkal is képesek megküzdeni.

A szakemberek megbízható partnereként meghallgatjuk igényeit, és örömmel vesszük visszajelzéseit. Ezeket az információkat felhasználva az Ön elképzelésének megfelelő szerszámokat, felszereléseket és szolgáltatásokat nyújtunk.

Termékeink újító szelleme segít csökkenteni az Ön munkaköltségeit. Cső- és szennyvíz vezeték helymeghatározó berendezéseink például nagy teljesítményt biztosítanak, mégis könnyen kezelhetőek. A RIDGID termékekkel kevesebb időt kell alkalmazottai betanítására fordítania, s több ideje marad az üzletvezetésre.

Bár a mi dolgunk szerszámok eladása, segítünk, hogy Ön kevesebb szerszámmal is elvégezhesse a feladatait. A hatékony tevékenység több munkát, magasabb jövedelmet és nagyobb ügyfél-elégedettséget jelent. Feladatunknak tekintjük, hogy segítsünk fejleszteni az Ön üzletét és sikereit.

Munkatársaink megváltoztatják a világot

Világszintű jelenlét

A RIDGID tehetséges és elkötelezett alkalmazottai mind azon munkálkodnak, hogy vállalatunk minden szempontból a legjobb legyen. Együtt dolgozunk azon, hogy a legjobb minőséget, termékújdonságokat, műszaki támogatást, oktatást nyújtsunk és a legjobb ügyfélszolgálattal rendelkezzünk.

A világ minden táján megtalálható helyi RIDGID ügyfél és műszaki támogatási területen dolgozó munkatársaink arra törekednek, hogy végfelhasználóink és viszonteladóink megkapják a működésükhöz szükséges támogatást. Barátságos, jól informált és előzékeny támogatócsapatunk segítenek nekik kiválasztani, beszerezni és használni a munka leggyorsabb és legjobb minőségben való elvégzéséhez szükséges szerszámokat.

Globális támogatás

A RIDGID elkötelezett afelől, hogy a világ minden táján a legkiválóbb termékeket és támogatást nyújtsa. Ügyfeleink nemzetközi gyáraink és a független tulajdonosok kezében lévő, hivatalos szervizeink nemzetközi hálózata miatt választanak minket. A helyi támogatásnak köszönhetően ügyfeleink a lehető legtöbbet hozzák ki szerszámaikból és berendezéseikből. Ezen felül nemzetközi RIDGID elosztóközpont hálózatunk gondoskodik arról, hogy ügyfeleink mindig azt, akkor és ott kapják meg ahol szeretnék. A központokban az ellátási láncok legújabb technológiáit alkalmazzuk, így termékkészletünk mindig képes kielégíteni az ügyfelek igényeit.

A RIDGID vállalatról és az iparágban vezető termékeinkről a RIDGID.com oldalon találhat további információkat. Forduljon hozzánk bizalommal, lásd a termékkatalógus végén található, országokra lebontott kapcsolattartási információkat.

Szakmai képzési központok

A RIDGID sokat fektet alkalmazottai, terjesztői és végfelhasználói képzési programjaiba.

Az európai képzési helyek a következők:

- Sint-Truiden, Belgium
- Karlslunde, Dánia
- Gevelsberg, Németország
- Sissach, Svájc
- Isztambul, Törökország
- Moszkva, Oroszország

Az összes képzési programunk ügyfeleink szükségleteire és követelményeire van szabva.

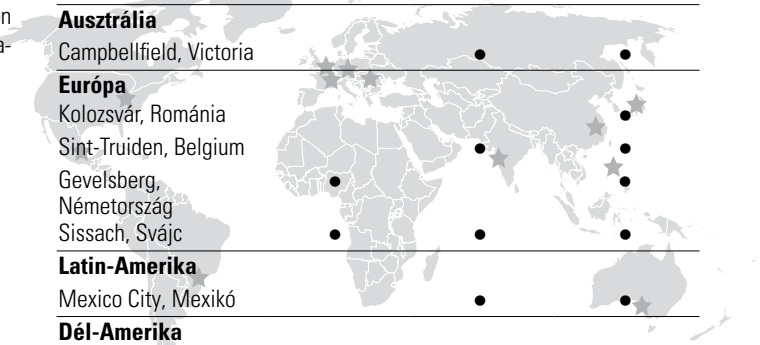

Helyszínek világszerte	Gyártás	Raktározás	Értékesítés és támogatás
Ázsia			
Kangawa Pref., Japán			●
Shanghai, Kína	●	●	●
Ausztrália			
Campbellfield, Victoria		●	●
Európa			
Kolozsvár, Románia			●
Sint-Truiden, Belgium		●	●
Gevelsberg, Németország	●		●
Sissach, Svájc	●	●	●
Latin-Amerika			
Mexico City, Mexikó		●	●
Dél-Amerika			
Guarulhos SP, Brazília		●	●
Egyesült Államok			
Elyria, Ohio	●	●	●
Cambridge, Ohio	●	●	●
Erie, Pennsylvania	●	●	●
Orange, Virginia	●	●	

EMERSON

Az Emersonról

Az Emerson (NYSE: EMR) vállalat, melynek székhelye a Missouri (USA) állambeli St. Louisban található, egy globális technológiai és mérnöki vállalat, amely innovatív megoldásokat nyújt ügyfeleinek az ipari-, kereskedelmi- és lakáspiacon. Az Emerson automatizálási megoldások üzletágunk segíti a folyamat, a hibrid és a diszkrét gyártóknak a termelés maximálizálásában, az emberek és a környezet épségének megőrzésében, miközben optimalizálja ezek energia és működési költségeit. Az Emerson kereskedelmi és lakossági megoldások üzletágunk segít az emberek kényelmének és egészségének megőrzésében, az élelem minőségének és biztonságának fenntartásában, az energiahatékonyság fejlesztésében, valamint a fenntartható infrastruktúra kialakításában. További információkért látogasson el az Emerson.com weboldalra.

RIDGID

A RIDGID-ről

A RIDGID egy világ szinten jelenlévő gyártó, amely több, mint 300 felé megbízható és innovatív szerszámot gyárt, melyeket a világ 140 országában bizalommal használnak a szakemberek. A RIDGID termékek kialakításánál nagy hangsúlyt fektetünk arra, hogy azok segítsenek a szakembereknek a kihívásokkal teli kereskedelmi, ipari és energia piacokon felmerülő telepítési munkálatokban, valamint abban, hogy biztonságosabban és hatékonyabban tarthassák karban a világ infrastruktúráját. Az Ohio államban található, Elyriai székhelyű RIDGID vállalat az Emerson™ egyik üzleti egysége, amely egy globális innovátor a technológiai és mérnöki üzletágakban.

Ruházzon be RIDGID® szerszámokba, és mi megvédjük beruházásait

Az iparágban vezető szerepet betöltő RIDGID szerszámok a világ minden táján híresek arról, hogy segítségükkel a végfelhasználók gyorsabban és megbízhatóbban végezhetik munkájukat.

A RIDGID HÍRNÉV a következetes termékminőség és a sok éves szakmai tudás feletti büszkeség eredménye. A nyersanyagtól a csomagolt termékig mindenre kiterjedő, szigorú felügyelet és ellenőrzés biztosítja a termék iránti széles körű bizalmat, amellyel a szakemberek márkájának ismerik el. Ezért a RIDGID ÉLETTARTAM-GARANCIÁT vállal termékeire.

Mit foglal magában?

A RIDGID szerszámok garantáltan mentesek a gyártási és anyaghibáktól.

Meddig tart a jótállás?

Ez a garancia a RIDGID szerszám teljes élettartamára vonatkozik, kivéve az elektromos és elektronikus alkatrészeket, melyek garanciája a vásárlás dátumától egy két évig tart. A jótállás nem vonatkozik azokra az esetekre, ha a termék gyártási vagy anyaghibától eltérő okok miatt válik használhatatlanná.

Hogyan szervizelheti?

A jelen garancia előnyeinek kihasználásához juttassa el a komplett terméket előre fizetett szállítási módozat segítségével valamelyik hivatalos RIDGID SZERVIZKÖZPONTBA. A csőkulcsokat és az egyéb kéziszerszámokat a vásárlás helyére kell visszaküldeni.

Mit teszünk a problémák megoldása érdekében?

A garanciális termékeket, a RIDGE TOOL választása szerint, megjavítjuk vagy kicseréljük, és külön költség nélkül visszaküldjük Önnek.

Mit nem foglal magában?

A nem rendeltetésszerű használatból, illetve a normál kopásból adódó meghibásodások kijavítása nem tartozik a jelen garancia hatáskörébe. A RIDGE TOOL nem vonható felelősségre a véletlen vagy következményes károkért.

Milyen a kapcsolat a helyi jogszabályok és a jótállás között?

Bizonyos országok nem engedélyezik a véletlen vagy következményes károk kizárását vagy korlátozását, így lehetséges, hogy a fenti korlátozás, illetve kizárás nem vonatkozik Önre. Ez a garancia bizonyos jogosultságokkal ruházza fel a kedvezményezettet, aki országonként eltérő egyéb jogosultságokkal is rendelkezhet.

Semmilyen egyéb kifejezett jótállás nem érvényes

Ez a TELJES ÉLETTARTAMRA SZÓLÓ JÓTÁLLÁS a RIDGID termékekre szóló egyedüli és kizárólagos jótállás. Semmilyen alkalmazott, képviselő, kereskedő vagy más személy sincs felhatalmazva a jótállás megváltoztatására vagy egyéb jótállás vállalására a RIDGE TOOL COMPANY nevében.



- **1923** Megalakult a Ridge Tool Company, a RIDGID csőfogó bemutatásával.
- **1940** A Ridge Tool vállalat motoros menetvágógépeket mutat be.
- **1943** A Ridge Tool Company megalapítja székhelyét Elyriaban (Ohio, USA).
- **1946** A Ridge Tool vállalat megkezdi termékei exportját, hogy segítsen Európa újjáépítésében.

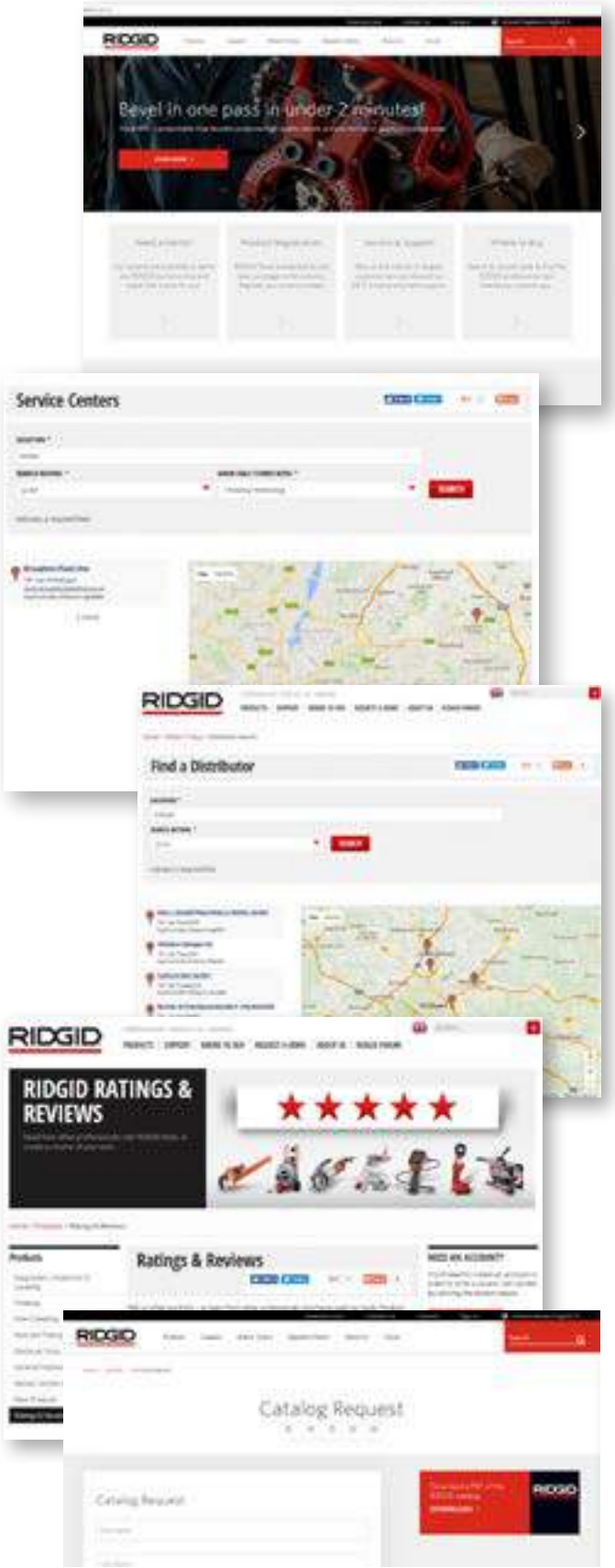

RIDGID.com – Teljeskörű támogatás 24/7

Keresse a RIDGID® szerszámokra és támogatásra vonatkozó teljes ajánlatot

Weboldalunk dinamikus, több platformot kiszolgáló kialakításának köszönhetően automatikusan kiválasztja a legjobb skálázási mértéket és tájolást a weboldal megtekintéséhez alkalmazott eszköztől függően (okostelefon, tablet vagy asztali számítógép). A RIDGID-től beszerezhető legfrissebb információkat és támogatást kínálja:

- Új és régebbi termékek
- Használati útmutatók
- Bemutató igénylése
- Fórumok és szerszámtippek
- Elérhető oktatások
- Képek és videók a termékekről
- Alkatrészlisták
- és sok minden más...

Látogassa meg ezt az értékes forrást a RIDGID.com webcímen.

Többnyelvű online támogatás

A RIDGID.com oldal kívánt nyelven való megjelenítéséhez válassza ki felül az Ön által preferált nyelvet és országot. Az oldal jelenleg 18 nyelven olvasható (CN, DA, DE, EN, ES, FI, FR, IT, JA , KO, NL, NO, PO, RO, RU, SE, TH és TR).

Keressen egy Önhöz közel eső viszonteladót

Mostantól könnyebben kereshet és tudhat meg információkat az Önhöz közeli viszonteladókról. Navigáljon a Hol kapható opcióra a RIDGID.com oldalon, válassza ki a kívánt várost, adjon meg egy keresési sugarat, valamint a vásárolni kívánt termék kategóriáját. A kényelmes keresés érdekében minden viszonteladói helyszín megjelenik egy Google térképen, amely rendelkezik kapcsolattartási információkkal.

Vásároljon RIDGID szerszámokat online

A RIDGID-nél kiválasztottunk előnyben részesített online viszonteladókat, akik tartanak készletet termékeinkből, valamint néhány országban értékesítenek is az új BUY NOW (megvásárlás most) funkció keretében. Minden tőlünk telhetőt megteszünk, hogy folyamatosan bővítsük a weboldalunkon keresztül elérhető viszonteladók és országok listáját. Egyszerűen lépjen egy termék oldalára, és ha az az Ön országában online viszonteladón keresztül is kapható, akkor látni fogja a BUY NOW (megvásárlás most) gombokat.

RIDGID szerviz, ahova a profik járnak

Az Ön RIDGID szerszámai és berendezései optimális szervizeléséhez nincs jobb választás, mint a RIDGID márkaszerviz központ. Amennyiben egy Önhöz közel eső szervizközpontot keres, válassza a RIDGID.com oldal felső részén található támogatás opciót.

Töltse le ezt a katalógust PDF-ben

Lépjen a RIDGID.eu/catalog oldalra. Ellenőrizze a jobb felső sarokban, hogy a megfelelő országot és nyelvet választotta-e ki. Kattintson a 'GET CATALOG' (katalógus beszerzése) linkre. Ekkor átirányítjuk az online katalógusainkat tartalmazó oldalra, ahol letöltheti a teljes katalógust, vagy az Ön érdeklődésének megfelelő fejezetet.

RIDGID Link letöltése

Regisztrálja szerszámát a RIDGID Link alkalmazásban, így több száz műszaki dokumentumhoz és termékbemutató videóhoz férhet hozzá, valamint könnyedén megtalálhatja az Önhöz legközelebbi szervizközpontot.

RIDGID

Download on the App Store

GET IT ON Google play

- **1964** Új értékesítő és gyártó egység nyílik St. Trudien, Belgium.
- **1966** a Ridge Tool vállalat az Emerson Professional Tools™ része lesz.
- **1967** A Kollmann lefolyó tisztító és diagnosztikai eszközök termékvonala a Ridge Tool részévé válik.
- **1972** Új értékesítő és gyártó egység nyílik Sao Pauloban (Brazília).

Ragaszkodjon az eredeti RIDGID® cserealkatrészekhez

A RIDGID termékek fejlesztése és gyártása a legmagasabb minőségi szabványoknak megfelelően történik, hogy a speciális feladatokat optimális és tartós hatékonysággal végezhessék el. A szerszámalkatrészek úgy készültek, hogy egymást kiegészítve ideálisan működő "rendszert" alkossanak. Mint minden más szerszám esetében is, egyes részeket időről időre cserélni kell. Az Ön által a RIDGID szerszámoktól elvárt nagy fokú teljesítmény megőrzése érdekében fontos, hogy csak RIDGID márkajelzéssel ellátott cserealkatrészeket használjon.

Keresse és válassza a "Genuine RIDGID Replacement Parts" címkét minden Ön által vásárolt alkatrész esetében. Ez a teljesítmény, hatékonyság és hosszú élettartam legjobb biztosítéka az Ön számára.

Alkatrész és cserealkatrész katalógusok

A kézi szerszámok, gépek alkatrészeit és a csatorna tisztító termékeket bemutató katalógusok igény szerint megrendelhetők, és az ebben a katalógusban felsorolt összes szerszámot tartalmazzák. A szükséges alkatrész pontos megrendelése érdekében rendelésénél feltétlenül adja meg az alkatrész katalógusokban megjelentetett katalógusszámot, illetve minden egyéb adatot, amely segít bennünket, hogy hibátlanul teljesítsük megrendelését.

A javításokra vonatkozó előkalkulációt és a javításhoz szükséges alkatrészek árait a szerszám vagy gép gyárunkba vagy egy független RIDGID márkaszervizhez való beérkezése után adjuk meg. Minden szerszám és gép visszaküldése a fuvar előre fizetésével történik.

Figyelem!

Mérnöki fejlesztések miatt a katalógusban szereplő információkban változások előfordulhatnak. Aktuális információkért, kérjük, lépjen kapcsolatba RIDGID forgalmazójával. Ne használja a RIDGID szerszámokat és berendezéseket a rendeltetésüknek megfelelő célon kívül egyéb célokra. Mindig kövesse a RIDGID szerszámokhoz és berendezésekhez mellékelt útmutatásokat és figyelmeztetéseket.

Maradjunk kapcsolatban

RIDGID a közösségi médiában - Lépjen kapcsolatba szakmai kereskedelmi partnereivel, és értesüljön a legfrissebb RIDGID hírekről, tippekről, trükkökről és minden másról valamely kapcsolódó közösségi médiából.Keressen rá a RIDGID Europe vagy RIDGID kulcsszavakra Facebookon, Youtube-on, Twitteren közösségi hálózaton, és az Instagramon.

Közösségi média

Kövessen bennünket/Likeolja a bejegyzéseket/Tekintse meg videóinkat/ tweeteljen és vegyen részt a beszélgetésben az Ön által előnyben részesített közösségi média csatornáinkon:

- Facebook Europe
- Helyi Facebook oldalak (Benelux államok, Németország, Közel Kelet, Lengyelország, Törökország, Románia, Oroszország)
- Youtube: RIDGID Tools - Válassza a “Europe” lejátszási listát
- Twitter: RIDGID Europe
- Instagram: RIDGID Europe

Értesüljön elsőként legújabb termékeinkről, tartson lépést a legújabb ipari trendekkel és részesüljön a RIDGID exkluzív ajánlataiban.

RIDGID.eu/signup

Nyomja meg a "Tetszik" és "Követés" gombot, hogy mindig napra kész legyen a RIDGID újdonságokból!

- **1991** A Ridge Tool vállalat megalapítja közép európai székhelyét és elosztóközpontját, Belgium Leuven városában.
- **1996** A Ridge Tool vállalat felvásárolja a németországi Gevelsberg székhelyű Peddinghaus vállalatot.
- **2002** A Ridge Tool vállalat felvásárolja a svájci Sissachban található Von Arx vállalatot.
- **2016** A Ridge Tool Europe áthelyezi EMEA (Európa, Közel-Kelet és Afrika) székhelyét és elosztóközpontját a belgiumi Leuvenből St.- Truidenbe

CE megfelelőségi jelölés

Minden RIDGID® berendezés vizsgálata megtörtént, és a berendezések megfelelnek az alábbi Európai Tanács Irányelvek követelményeinek:

- Gépekről szóló 2006/42/EK irányelv
- 2014/35/EU alacsonyfeszültségi irányelv.
- 2014/30/EU Elektromágneses kompatibilitás irányelv.
- 2014/53/EU Rádióberendezések irányelv
- 2011/65/EU RoHS irányelv.
- 2012/19/EU WEEE irányelv.

A Ridge Tool Company minden berendezéshez készített műszaki leírás aktát, hogy tesztekkel és az európai szabványok alkalmazásával mutassa, hogy a termék megfelel a fenti irányelveknek. Minden terméken megtalálható a CE jelölés, és mellékelve van egy megfelelőségi nyilatkozat.

A Ridge Tool vállalat rendelkezik az ISO 9001 követelményeinek megfelelő minőségirányítási rendszerrel, valamint a Ridge Tool vállalat, Elyria esetében harmadik fél által kiállított tanúsítvánnyal. USA, Urick öntöde, Erie. USA és RIDGID termékek, Orange megye, USA. Az irányelvben előírtak szerint a zajra és rezgésekre vonatkozó adatok a jelenlegi szabványok alapján meghatározott gépekre alkalmazhatók.

Figyelem!

Mérnöki fejlesztések miatt a katalógusban szereplő információkban változások előfordulhatnak. Aktuális információkért, kérjük, lépjen kapcsolatba RIDGID forgalmazójával. Ne használja a RIDGID szerszámokat és berendezéseket semmilyen egyéb célra vagy az előirányzott kapacitásukat meghaladó módon. Mindig kövesse a RIDGID szerszámokhoz és berendezésekhez mellékelt útmutatásokat és figyelmeztetéseket.

Zaj- és rezgésszintek

RIDGID modell	dB(A) (1)* K=3	dB(A) (2)* K=3	m/s^{2**} K=1,5
122	75		
300	83		
550	86	89	16
700	85	98	<2,5
1224	77		
1233	80		
1460E	83	93	
300 Compact	79,5		
530-2	85		
535A és 535M	82		
590L	100	113	
600-I, 690-I	92	97,3	<2,5
918-I	79		
B-500	92	105	
SeekTech® keresők, adóvevők, SeeSnake® micro™, SeeSnake® CA-25, CA-150, CA-350, CA-350x Vizsgálókamerák	NA		
DP13, DP24	80		
HB38E, 3800E Hajlító	83		
HC-300	93	110	
HC-450	92	104	
K-1000	89	102	
K-1500 G	90,8	104	
K-1500 SP	72		
K-3800	73		
K-40	74		
K-40B	74		
K-45	88	102	<2,5
K-45B	80		<2,5
K-50	75		
K-60SP	75		
K-5208	78	84	
K-750	74		
K-7500	83		
KJ-1590 II	71		
KJ-2200	104	116	
KJ-3100	105	117	
RB-208	83	96	
RB-214	83	101	
RB-3W, HC-2W	90	103	<2,5
RBC 10	N/A		
RE-60, RE-600	65	76	<2,5
RP 219	70		<2,5
RP 240	69	80	<2,5
RP 241	64	75	<2,5
RP-300	85	98	<2,5
RP-300B, RP 210-B	76		<2,5
RP 350, RP 351	< 74,5		<1,13
SF-2300, SF-2500	75		
Vákuumszivattyú	75		

**A megadott zaj szintek az EN 60745-1 szabvány szerint kerültek meghatározásra.*
(1) = hangnyomás szint (2) = hangteljesítmény szint.
***A megadott rezgésszintek mérése az EN 60745-1 szabványnak megfelelően történt.*
Az értékek más szerszámokkal történő összehasonlításra felhasználhatók.

Ridge Tool vállalat U.S. szabadalmak*

Csavarkulcsok

	6,523,440
RapidGrip® kulcs	6,742,419; 7,044,030; D474,380
	D560,986

Csősatuk és alátámasztások

460-6 hordozható TRISTAND® láncos satu	8,727,330; D645,319; 8,967,606
460-12 hordozható TRISTAND® láncos satu	8,727,330; 8,777,205; D645,319; D657,933; 8,967,606
VJ-98 V-fejű alacsony csőállvány	D657,933
VJ-98 V-fejű alacsony csőállvány	
VJ-99 V-fejű magas csőállvány	
VF-99 V-fejű magas, összecsukható csőállvány	
RJ-98 Görgős fejű, alacsony csőállvány	
RJ-99 Görgős fejű, magas csőállvány	

Csővágás és előkészítés

226 Helyszíni szennyvíz csővágó	6,141,876
117 Csővágó	6,393,700; D485,150
118 Csővágó	
2 az 1-ben szűk helyeken is használható gyorsadagolós csővágó	
PC-1375 ML Egy ütemű csővágó	7,716,840
RC-1625 Racsnis csővágó	7,743,509
RC-2375 Racsnis csővágó	
PTEC 3000 Műanyag lefolyócső vágó	D626,812; D660,116
PTEC 5000 Műanyag lefolyócső vágó	

Menetvágás

418 Olajozó	7,090,054; D498,487
Hornyolás	
915-os kézi hornyológép	6,591,652
920 elektromos hornyológép	6,272,895; 6,688,150
975-ös kombinált görgős csőhornyoló	6,272,895; 6,591,652

Présgépek

RP 340 Présszerszám	5,611,228; 8,151,703
RP 210-B Présszerszám	5,611,228; 8,151,703; 8,316,685; D593,828
Kompakt préspofa sorozatok	6,434,998
Standard préspofa sorozatok	
V2 Nyomógyűrűs szorító	
V1 Nyomógyűrűs szorító	
C1 Nyomógyűrűs szorító	
MegaPress pofák	
½", ¾", 1", 1¼", 1½", 2" Propress gyűrűk	6,694,586; 6,729,009
½"ProPress Standard pofák	7,000,448
¾"ProPress Standard sorozatú pofák	
1" ProPress Standard pofák	
1-¼"ProPress Standard pofák	
ProPress gyűrűk	7,146,839
ProPress XLC gyűrűk	
MegaPress gyűrűk	
⅜" , ½", ⅝" , ¾", 1" Kompakt Pureflow pofák	7,578,159
½", ¾", 1", 1-¼" Kompakt ASTM F 1807 pofák	
½", ¾", 1", 1-¼" Kompakt ProPress pofák	
C1 Nyomógyűrűs szorító	
Kompakt ProPress pofák	7,665,343; D562,098
Kompakt ASTM 5 1807 pofák	
Standard ProPress pofák	
⅜", ½", ¾", ⅝", 1" Kompakt Pureflow pofák	
V2 Nyomógyűrűs szorító	
V1 Nyomógyűrűs szorító	
C1 Nyomógyűrűs szorító	
MegaPress pofák	
Keretkészletek a JMA csatlakozókhoz	7,979,980
Press Snap™ szenyvíz csővágó	8,225,511
½" Hagyományos PEX krimpelő szerszám	8,276,429; D728,336
¾" Hagyományos PEX krimpelő szerszám	
1" Hagyományos PEX krimpelő szerszám	
½", ¾" Hagyományos PEX kombinált szerszám	
RP 200-B Présszerszám	8,316,685; D729,602
½" Szűk helyeken használható manuális PEX krimpelő szerszám	8,590,352; D728,336
¾" Szűk helyeken használható manuális PEX krimpelő szerszám	
½" – 1" MegaPress végelőkészítő szerszám	8,613,642
1-¼" – 2" MegaPress végelőkészítő szerszám	
RE-6 Krimpelő szerszám	D729,602
RE-60 Krimpelő szerszám	

Digitális vizsgálat és helymeghatározás

	D567,123; D573,042; D573,903; D578,906
micro IR-100 érintésmentes infravörös hőmérő	D668,561
micro CA-300 Kézi videós vizsgálóeszköz	D668,566
micro CA-100 Kézi videós vizsgálóeszköz	D668,567
micro CD-100 gyúlékony gáz detektor	D668,568

Lefolyó tisztítás

K-60SP szekciós csőtisztítógép	5,657,505
K-40 lefolyó tisztító gép	6,009,588; 6,243,905; 6,412,136
Power Spin kézi csőtisztító	6,158,076
K-400 Csőtisztítógép	6,360,397; 8,060,968; D579,612; D595,911
	8,060,968
	6,412,136; 7,478,451; D570,558
K-45 lefolyó tisztító gép	7,478,451; 7,685,669; D629,271
Kwik-Spin kézi csőtisztító	8,826,483

Ridge Tool védjegyek* bejegyzett védjegyek ®

AUTOMATIKUS ELŐTOLÁS
AUTO-SPIN
CHEVRON DESIGN
JOBMAX
KWIK-SPIN
MAXCORE
MICRO CG-100
MICRODRAIN
MICROEXPLORER
NAVITRACK
NAVITRACK SCOUT
OIL LESS GOLD
ONHAND.COM.BR
POWER SPIN
POWERFUL. TARTÓS. PROFESSIONAL.
QCS
QUICK-FEED
RAPIDGRIP
RAPRENCH
REPEAT-A-CUT
RIDG-BACK
RIDGE
RIDGE TOOL
A RIDGID
RIDGID (stilizált) (D és G egymás mellett teli vonallal)
RIDGID (stilizált) (D és G egymás mellett)
RIDGID (stilizált) (D és G egymás mellett) és piros vonal
RIDGID (stilizált) (D és G egymás mellett összekapcsolva)
RIDGID AIR MOVER (stilizált)
RIDGID CROSSCHEK
RIDGID KOLLMANN & Design
RIDGID PEDDINGHAUS
RIDGID-ROSCA CORTE
RIDGID QUICKCHANGE SYSTEM
A RIDGID. POWERFUL. TARTÓS.
ROFESSIONAL.
RIDGID TOOL
RIDGID TOOLS
RIDGIDCONNECT
RIDGIDSKETCH
RIKO
RITCO & Design
ROSCA-CORTE
ROOT RANGER
SCOUT
SEE IT. FIND IT. SOLVE IT.
SOF-TOUCH
STRONGER. FASTER. LONGER LIFE.
THE RIDGE TOOL COMPANY & Design
TRIBENDER
TRISTAND
UNIVERSAL GOLD
WARRANTY MEDALLION Design (árnyékolt)
WARRANTY MEDALLION Design (nem árnyékolt)
WE BUILD REPUTATIONS
X-CEL

Egyéb védjegyek

4CSAP
PRESS SNAP
PRESSING TECHNOLOGY
RIDGID PRESSING TECHNOLOGY
THE RIDGE TOOL COMPANY
Wrench Design

**A nyomtatás idején érvényes. A regisztrált védjegyek az Egyesült Államokban és/vagy egyéb országokban kerültek bejegyzésre.*

Elérhetőségek

Africa	Ridge Tool Europe N.V. Ondernemerslaan 5428 B-3800 Sint-Truiden Belgium	Tel: +32 (0)11 598 630 RIDGID.africa@emerson.com
Albania Bosnia Hungary Macedonia Serbia Slovenia	Ridge Tool Europe N.V. Ondernemerslaan 5428 B-3800 Sint-Truiden Belgium	Tel: +32 (0)11 598 640 RIDGID.ee@emerson.com
Austria Germany	Ridge Tool GmbH & Co. oHG Haßlinghauser Str. 150 58285 Gevelsberg Germany	Tel. D: 0800 5888076 Tel. A: 0800 677221 RIDGID.germany@emerson.com RIDGID.austria@emerson.com
Benelux	Ridge Tool Europe N.V. Ondernemerslaan 5428 B-3800 Sint-Truiden Belgium	Tel: +32 (0)11 598 620 RIDGID.benelux@emerson.com
Croatia	Ridge Tool Europe N.V. Ondernemerslaan 5428 B-3800 Sint-Truiden Belgium	Tel: +32 (0)11 598 640 RIDGID.croatia@emerson.com
Czech Republic Slovakia	Ridge Tool Europe N.V. Ondernemerslaan 5428 B-3800 Sint-Truiden Belgium	Tel: +32 (0)11 598 640 RIDGID.ee@emerson.com
Denmark Finland Estonia Lithuania Norway Sweden	RIDGID Scandinavia A/S Drejergangen 3C, DK-2690 Karlslunde Denmark	Tel (DK): 80 88 73 55 Tel (FI): 0800 918090 Tel (NO): 800 15443 Tel (SE): 0200 883467 RIDGID.scandinavia@emerson.com
France	RIDGID France S.A.S. 25, Rue de Villeneuve Silic 40434 94583 - Rungis Cedex, France	Tél : 0805 63 99 43 RIDGID.france@emerson.com
Great Britain	Ridge Tool UK c/o Emerson Electric UK Ltd 2nd Floor Accurist House 44 Baker Street London W1U 7AL	Tel (UK): +44 (0) 808 238 9869 Tel (IRL): +353 (0)1 800 936 397 RIDGID.gb@emerson.com
Greece	Ridge Tool Europe N.V. Ondernemerslaan 5428 B-3800 Sint-Truiden Belgium	Τηλ: +32 (0)11 598 640 RIDGID.greece@emerson.com
Italy	RIDGID Italia s.r.l. Strada per Cernusco 19 20041 Bussero (MI) Italia	Tel: 800 977 491 RIDGID.italy@emerson.com
Middle East	Ridge Tool Europe N.V. Ondernemerslaan 5428 B-3800 Sint-Truiden Belgium	Tel: +32 (0)11 598 630 RIDGID.me@emerson.com
Poland	Ridge Tool Europe N.V. Ondernemerslaan 5428 B-3800 Sint-Truiden Belgium	Tel.: 00800 1218694 RIDGID.poland@emerson.com
Portugal Spain	Ridge Tool Europe N.V. Ondernemerslaan 5428 B-3800 Sint-Truiden Belgium	Tel: 00800 35310680 RIDGID.iberia@emerson.com
Romania	Ridge Tool Europe N.V. Ondernemerslaan 5428 B-3800 Sint-Truiden Belgium	Tel: +40 (0)364 723 484 RIDGID.romania@emerson.com
Russia	Ridge Tool Europe N.V. Ondernemerslaan 5428 B-3800 Sint-Truiden Belgium	Тел: 8 800 500 90 10 (Россия) Тел: +32 (0)11 598 650 (другие страны СНГ) RIDGID.ru@emerson.com
Switzerland	RIDGID Werkzeuge AG Gelterkinderstrasse 24 Postfach 293 4450 Sissach, Switzerland	Tel: +41 (0)61 971 95 62 RIDGID.switzerland@emerson.com
Turkey	Ridge Tool Europe N.V. Ondernemerslaan 5428 B-3800 Sint-Truiden Belçika	Tel: +90 (0)216 576 54 42 RIDGID.turkey@emerson.com

A RIDGID® csőfogók felülmúlhatatlan tartósságukról és használhatóságukról híresek világszerte. Az alábbi ábrán látható eredeti, nagy igénybevételre méretezett csőfogó már több mint 80 éve töretlenül rászolgál a csőszerelők bizalmára, ugyanis használatával mindig elsőre kiváló munkát lehet végezni. A RIDGID csőfogók számos különböző alkalmazáshoz használható kivitelben kaphatók, és elérhetők alumínium nyéllel is, mely átlagosan 40%-os súlycsökkenést eredményez.

Egy legenda anatómiája

Teljes kovácsolt horogpofa a gyors kilincsműves működés érdekében.

Menetes beállító anya a könnyű, egykezes működtetéshez.

A horogpofa méretskálája a hozzávetőleges nyílásméretet mutatja a különböző csőméreteknél.

Extra nagy öntisztuló menetek.

Széles fogófelület a nagyobb kényelem érdekében.

Cserélhető, kétszer edzett ötvözött acél pofák. A precíziós marással készült ferde fogszerkezet maximalizálja a fogerőt és a szerszám élettartamát.

A széles karima megakadályozza az anya elfordulását használat közben.

Az I-keresztmetszetű kar biztosítja a maximális szilárdságot és a minimális súlyt.

Hagyományos akasztónyílás segíti a könnyű tárolást. A megnövelt karvég segít a kéz lecsúszásának megelőzésében.

RIDGID teljes élettartamra szóló garancia.

RIDGID központ, Elyria, Ohio, U.S.A. - A büszke gyártó

RIDGID® csőfogók

- Időálló kialakítás.
- Sokan másolják, de a minőség utánozhatatlan.
- Nagy hatásfokú kialakítás a termelékenység javítására.
- Innovatív felépítés: új megoldást kínál a régi problémákra.

Csőfogó típusa	Méretek száma	Névl. méret		Teljesítmény		Oldal
		in.	mm	in.	mm	
Amerikai csőfogók						
Egyenes csőfogó	10	6 - 60	150 - 1500	¾ - 8	20 - 200	1.2
RapidGrip®	2	10 - 14	250 - 350	1½ - 2	40 - 50	1.2
Sarokcsőfogó	8	6 - 36	150 - 900	¾ - 5	20 - 125	1.2
Raprench®	1	10	250	1½	40	1.3
Homlok csőfogó	3	14 - 24	350 - 600	2 - 3	50 - 80	1.3
Emelőkaros csőfogó	4	–	–	2 - 8	50 - 200	1.3
Alumínium nyelű csőfogók						
Alumínium, egyenes	7	10 - 48	250 - 1200	1½ - 6	40 - 150	1.4
Alumínium, homlok	3	14 - 24	350 - 600	2 - 3	50 - 80	1.4
Alumínium, RapidGrip	2	14 - 18	350 - 450	2 - 3	50 - 80	1.4
Alumínium nyél	4	10 - 24	250 - 600	1½ - 3	40 - 80	1.5
Speciális csőfogók						
Láncos	5	–	–	4 - 7½	100 - 185	1.5
Szíjas	8	–	–	2 - 5	50 - 125	1.5
STRAPLOCK csőrögzítő markolat	2	–	–	3-8	80 - 200	1.6
Láncos fogó	6	–	–	¼ - 18	13 - 457	1.6
Hatszögkulcs	3	9½ - 20	240 - 500	⅝ - 2⅝	16 - 67	1.7
Ékes	1	12	300	⅜ - 2⅝	10 - 67	1.7
Svéd csavarkulcs	8	6 - 24	150 - 600	¾ - 2 7/16	20 - 60	1.7
Belső	1	4½	113	1 - 2	25 - 50	1.8
Csaptelep	3	10 - 17	250 - 425	⅜ - 2½	10 - 65	1.8
Svéd csőfogó	5	8½ - 28½	215 - 720	¾ - 3½	20 - 90	1.8
Kétkezes fogók	15	9½ - 29½	245 - 750	½ - 4	15 - 100	1.9
Vízpumpafogók	6	7½ - 16	190 - 406	¾ - 4¼	19 - 108	1.9
Vízpumpafogók	3	6¾ - 11¾	175 - 300	1 - 1½	25 - 40	1.9
Belső csőfogó	8	–	–	–	–	1.10
Csőfogó alkatrészek	–	–	–	–	–	1.10

Amerikai csőfogók

Egyenes csőfogó

- Erős öntöttvas, I-szelvényű nyél csuklósan mozgó horogpofával. Öntisztuló menetek. Cserélhető, hőkezelt horog és sarok befogópofák.

Kat. sz.	Típus sz.	Névl. méret(1)		Csőkapacitás(2)		Tömeg		Szabvány csomag
		in.	mm	in.	mm	font.	kg	
31000	6	6	150	¾	20	½	0,2	6
31005	8	8	200	1	25	¾	0,3	6
31010	10	10	250	1½	40	1¾	0,8	6
31015	12	12	300	2	50	2¾	1,2	6
31020	14	14	350	2	50	3½	1,6	6
31025	18	18	450	2½	65	5¾	2,6	6
31030	24	24	600	3	80	9¾	4,4	3
31035	36	36	900	5	125	19	8,7	1
31040	48	48	1200	6	150	34¼	15,6	1
31045	60	60	1500	8	200	51¼	23,3	1

RapidGrip®

- A gyors, egykezes használhatóságnak köszönhetően a munkák hamarabb elvégezhetők.
- A rugóterhelésű horogpofa gyors műveletet biztosít.
- Az egyedi kialakítású sarok/horogpofa kombináció szilárdan befogja a munkadarabot, így biztonságos rögzítést nyújt.

Kat. sz.	Típus sz.	Névl. méret(1)		Csőkapacitás(2)		Csőcsatlakozók kapacitása(3)		Tömeg		Szabvány csomag
		in.	mm	in.	mm	in.	mm	font.	kg	
10348	10	10	250	1½	40	1	25	1.6	0,7	1
10358	14	14	350	2	50	1½	40	3.1	1,4	1

Sarok csőfogó

- Gyors és könnyű csőfogást biztosít szűk helyeken vagy fal közelében.
- Gyorsabb, könnyebb befogást biztosít, valamint szélesebb mozgásteret a nyélnek.
- Ideális megoldás a falhoz közel futó vagy szűk helyen vezető csövekhez, ill. egymáshoz közel elhelyezkedő párhuzamos vezetékekhez.

Kat. sz.	Típus sz.	Névl. méret(1)		Csőkapacitás(2)		Tömeg		Szabvány csomag
		in.	mm	in.	mm	font.	kg	
31050	E-6	6	150	¾	20	½	0,2	6
31055	E-8	8	200	1	25	¾	0,3	6
31060	E-10	10	250	1½	40	1¾	0,8	6
31065	E-12	12	300	2	50	2¾	1,2	6
31070	E-14	14	350	2	50	3½	1,6	6
31075	E-18	18	450	2½	65	5¾	2,6	6
31080	E-24	24	600	3	80	9¾	4,4	6
31085	E-36	36	900	5	125	19	8,7	1

(1) Hossz = a fogantyú hossza.
(2) Csőkapacitás = az acélcső maximális névleges átmérője.
(3) Cső idomok kapacitása = a cső idomok maximális névleges átmérője.

(TOOLTIP) *Csőkulcs használatakor a horogpofa szára, ill. a cső vagy a csőidom között hézagnak kell maradnia. Így a két megfogási pont (a horogpofa sarka és fogai) képes létrehozni a csavarkulcs befogóhatását.*

Raprench® univerzális csőfogó

- A mélyebb és szélesebb horogpofa foglalata sima,lapos felületű, mely ideális kalapácsként való alkalmi használatra.
- A többi, nagy igénybevételre méretezett RIDGID® fogóval azonos, kiváló minőség.

Kat. sz.	Típus sz.	Névl. méret(1)		Csőkapacitás(2)		Tömeg		Szabvány csomag
		in.	mm	in.	mm	font.	kg	
31395	10	10	250	1½	40	2	0,9	6

Homlok csőfogó nehéz felhasználásra

- A nyéllel párhuzamosan nyíló befogópofával és keskenyebb horogpofával rendelkezik, mely szűk helyekre való könnyű bejutást biztosít.

Kat. sz.	Típus sz.	Névl. méret(1)		Csőkapacitás(2)		Tömeg		Szabvány csomag
		in.	mm	in.	mm	font.	kg	
89435	14	14	350	2	50	2¼	1,0	6
89440	18	18	450	2½	65	5¾	2,6	6
89445	24	24	600	3	80	9¾	4,4	6

Összetett emelőkaros csőfogó

- Az egyedülálló kivitel megsokszorozza a csőre gyakorolt forgatónyomatékot.
- Ideális a károsodás vagy az idő miatt megszorult összekapcsolások és illesztések kilazítására.
- Ötvözött acél cserélhető pofák.

Kat. sz.	Típus sz.	Névl. méret(1)		Csőkapacitás(2)		Tömeg		Szabvány csomag
		in.	mm	in.	mm	font.	kg	
31375	S-2	–	–	2	50	7¼	3,3	1
31380	S-4A	–	–	5	125	33½	15,2	1
31385	S-6A	–	–	6	150	45½	20,6	1
31390	S-8A	–	–	8	200	68½	31,1	1

(1) Hossz = a fogantyú hossza.
(2) Csőkapacitás = az acélcső maximális névleges átmérője.

A fogók cserealkatrészeit lásd az 1.10. oldalon.

Alumínium nyelű csőfogók

- Csaknem 40%-kal könnyebb, mint a hasonló öntöttvas modellek.
- A befogópofák és az összes többi alkatrész azonosak a RIDGID® nagy igénybevételre méretezett csőfogókéval.

Alumínium egyenes csőfogó

- Professzionális szilárdság – könnyű alumíniumból.
- A RIDGID amerikai csőfogókat azonos tartósság és könnyű használhatóság jellemzi.

Kat. sz.	Típus sz.	Névl. méret(1)		Csőkapacitás(2)		Tömeg		Szabvány csomag
		in.	mm	in.	mm	font.	kg	
31090	810	10	250	1½	40	1	0,4	6
47057	812	12	300	2	50	2½	1,1	6
31095	814	14	350	2	50	2½	1,1	6
31100	818	18	450	2½	65	3¾	1,7	6
31105	824	24	600	3	80	6	2,7	6
31110	836	36	900	5	125	11	5,0	1
31115	848	48	1200	6	150	18½	8,4	1

Alumínium homlok csőfogó

- A nyéllel párhuzamosan nyíló befogópofával és keskenyebb horogpofával rendelkezik, mely szűk helyekre való könnyű bejutást biztosít.

Kat. sz.	Típus sz.	Névl. méret(1)		Csőkapacitás(2)		Tömeg		Szabvány csomag
		in.	mm	in.	mm	font.	kg	
31120	14	14	350	2	50	2	0,9	6
31125	18	18	450	2½	65	3½	1,6	6
31130	24	24	600	3	80	6	2,7	6

Alumínium RapidGrip® csőfogó

- A nehéz felhasználásra tervezett RapidGrip csőfogó összes előnyével rendelkezik.
- 35%-kal könyebb, mint az öntöttvas modell.
- Ideális fej feletti alkalmazásokhoz.

Kat. sz.	Típus sz.	Névl. méret(1)		Csőkapacitás(2)		Csőcsatlakozók kapacitása(3)		Tömeg		Szabvány csomag
		in.	mm	in.	mm	in.	mm	font.	kg	
12693	14	14	350	2	50	1½	40	2.1	0,9	6
12698	18	18	450	3	80	2½	65	4.3	1,9	6

(1) Hossz = a fogantyú hossza.
(2) Csőkapacitás = az acélcső maximális névleges átmérője.
(3) Cső idomok kapacitása = a cső idom maximális névleges átmérője.

Alumínium sarok csőfogó

- Ideálisan alkalmazható szűk helyeken és fej feletti felhasználásra.
- Az egymáshoz közel futó párhuzamos vezetékek könnyű hozzáférésére tervezték.
- 40%-kal könnyebb, mint a nehéz felhasználásra tervezett csőfogók.

Kat. sz.	Típus sz.	Megnevezés	Névl. méret(1)		Csőkapacitás(2)		Tömeg		Szabvány csomag
			in.	mm	in.	mm	font.	kg	
90107	E-910	Alumínium nyél	10	250	1½	40	1	0,4	6
90117	E-914	Alumínium nyél	14	350	2	50	2	0,9	6
90122	E-918	Alumínium nyél	18	450	2½	65	3	1,4	6
90127	E-924	Alumínium nyél	24	600	3	80	5	2,2	6

(1) Hossz = a fogantyú hossza.
(2) Csőkapacitás = az acélcső maximális névleges átmérője.

Láncos csőfogók

- A kettős befogópofa gyors, racsniszerű működést biztosít bármelyik irányban.
- A nagy teljesítményű modell cserélhető befogópofákkal rendelkezik.
- A könnyű típusú modellnek egy darabból álló kovácsolt acél nyele és pofája van. Ideálisan alkalmazható szűk helyeken.

Csereláncok

Típus sz.	Nyél szerkezet	Befogás	Csap	Lánc
C-12	32525	–	32535	32530
C-14	32540	32550	32560	32545
C-18	32565	32575	32580	32570
C-24	32585	32590	32580	32570
C-36	32595	32600	32610	32605

Kat. sz.	Típus sz.	Megnevezés	Névleges csőkapacitás(4)		Valós külső átmérő kapacitás(5)		Lánchossz		Tömeg		Szabvány csomag
			in.	mm	in.	mm	in.	mm	font.	kg	
31310	C-12	Könnyű típus	2	50	4	100	15¾	390	1¾	0,8	1
31315	C-14	Nagy teljesítményhez	2	50	5	125	18½	460	2¾	1,2	1
31320	C-18	Nagy teljesítményhez	2½	60	5	125	20¼	500	6	2,7	1
31325	C-24	Nagy teljesítményhez	3	75	5	125	20¼	500	8¼	3,7	1
31330	C-36	Nagy teljesítményű lánc	4½	110	7½	185	29	725	15¾	7,1	1

(4) Névleges csőkapacitás = az a névleges átmérő, amely megfelelően megszorítható.
(5) Valós külső átmérő kapacitás = a megfogható valós külső átmérő.

Szíjas csőfogó

- Minden polírozott csőhöz ideális.
- A szövött nejlon szíj csúszásmentes megfogást biztosít.
- Műanyag csövekhez két modell kapható.
- A poliuretán bevonat megakadályozza a karcolódást.

Csereszíjak

Kat. sz.	Szíj hossza		Szíj szélessége		Kulcs/fogó típusa
	in.	mm	in.	mm	
31990	17	425	½	12	31335
32015	17	425	1⅛	30	31340
32020	24	600	1⅛	30	31345
32025	30	760	1⅛	30	31350
32050	29¼	750	1¾	45	31360
32055	48	1200	1¾	45	31365
32035	17	425	1 1/16	27	31355
32065	30	760	1¾	45	31370

Kat. sz.	Típus* sz.	Nyél hossza		Szíj hossza		Szíj szélessége		Csőkapacitás		Külső csőátmérő kapacitás		Tömeg		Szabvány csomag
		in.	mm	in.	mm	in.	mm	in.	mm	in.	mm	font.	kg	
31335	1	11¾	300	17	425	½	12	2	50	3½	90	1¼	0,5	1
31340	2	11¾	300	17	425	1⅛	30	2	50	3½	90	1¾	0,8	1
31345	2	11¾	300	30	760	1⅛	30	2	50	5½	135	1¾	0,8	1
31350	2	11¾	300	24	600	1⅛	30	2	50	5½	135	1¾	0,8	1
31355	2P**	11¾	300	17	425	1 1/16	27	2	50	3½	90	1¾	0,8	1
31360	5	18	450	29¼	750	1¾	45	5	125	7	175	2	0,9	1
31365	5	18	450	48	1200	1¾	45	5	125	12	300	2	0,9	1
31370	5P**	18	450	29¼	750	1¾	45	5	125	5½	135	2⅛	1,0	1

**Az 1-es tipus öntvény, a 2, 2P és 5P tipusok aluminium fogantyúval rendelkeznek.*
***Műanyag csőre való használatra tervezett szíj.*

STRAPLOCK csőrögzítő markolat

3" - 8" (80 - 200 mm) méretű műanyag csövek biztonságos megfogásához.
Minden irányba biztonságos erőkifejtéssel.
Megkönnyíti a nagy átmérőjű műanyag csövek szerelését és karbantartását

Kat. sz.	Megnevezés	Szíj hossza		Csőkapacitás		Tömeg		Szabvány csomag
		in.	mm	in.	mm	font.	kg	
42478	STRAPLOCK csőrögzítő markolat	31	800	3 - 8	80 - 200	0.73	0,33	1
51778	Csereszíj	31	800	–	–	0.1	0,05	1

Láncos fogó

- Tervezése és mérete szerint plusz erőt biztosít a legnehezebb munkákhoz.
- Az egyvégű 3215. típus kivételével minden típus kétvégű, megfordítható pofákkal rendelkezik.

Kat. sz.	Típus sz.	Megnevezés	Teljes hossz		Csőkapacitás		Lánchossz		Szakadási alakváltozás*		Tömeg		Szabvány csomag
			in.	mm	in.	mm	in.	mm	font.	kg	font.	kg	
92660	3215	Egyvégű	87	2209	4 - 18	114 - 457	74½	1892	56,000	25 401	156	71	1
92665	3229	Kétvégű	27	686	¼ - 2½	13 - 73	17½	445	13,800	6 260	11	5	1
92670	3231	Kétvégű	37	939	¾ - 4	26 - 114	22½	572	17,600	7 983	21	10	1
92675	3233	Kétvégű	44	1117	1 - 6	33 - 168	32	813	20,100	9 117	29	13	1
92680	3235	Kétvégű	50	1270	1½ - 8	48 - 219	40½	1029	22,000	9 979	39	18	1
92685	3237	Kétvégű	64	1625	2 - 12	60 - 323	55½	1410	31,000	14 061	67	30	1

**Minden láncot szakítószilárdságának ⅔-ával teszteltek.*

Hatszögkulcsok

- A hatszög kialakítású pofa többoldalas, biztonságos fogást jelent minden hatlapú, négylapú, hollandi és szelepanyán.
- Az extra szélességűre nyitható hajlított modell ideális mosogatók és kádak lefolyócső anyáinak meghúzására.
- A vékony, sima pofák a legszűkebb helyekre is beférnek.

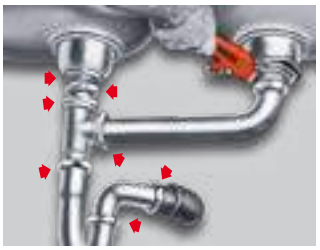

Kat. sz.	Típus sz.	Megnevezés	Névl. méret		Teljesítmény		Tömeg		Szabvány csomag
			in.	mm	in.	mm	font.	kg	
31305	E-110	Hajlított	9½	240	1⅛ - 2⅝	29 - 67	1½	0,6	6
31275	17	Egyenes	14½	362	⅝ - 1¼	16 - 30	4½	2,0	6
31280	25	Egyenes	20	500	1 - 2	25 - 50	8¾	4,0	6

Ékes csőfogó

- A 12"-os csőfogó keskeny befogópofákkal rendelkezik szűk helyeken való használathoz.
- A sima, fogazás nélküli pofák ideálisak a négyzet vagy téglalap alakú megfogófelületekhez.

Kat. sz.	Típus sz.	Megnevezés	Névl. méret		Teljesítmény		Tömeg		Szabvány csomag
			in.	mm	in.	mm	font.	kg	
31400	–	Ékes csőfogó	12	300	⅜ - 2⅝	10 - 67	2½	1,1	6

Svéd csavarkulcsok

- Kiváló minőségű króm-vanádium ötvözött acél.
- Kovácsolt és hőkezelt a tartósság érdekében.
- Kobaltbevonat a rozsda és korrózió csökkentése érdekében.
- Befogópofa fokozatok SAE és metrikus méretekben a gyors beállításhoz.
- A széles pofájú svédcsavarkulcs megnövelt kúpos befogópofákkal és masszív nyéllel rendelkezik a nehezen elérhető területeken való alkalmazáshoz.

Svéd csavarkulcsok

Kat. sz.	Típus sz.	Megnevezés	Névl. méret[1]		Teljesítmény		Tömeg		Szabvány csomag
			in.	mm	in.	mm	font.	kg	
86902	756	6"-es svédfogó	6	150	¾	20	¼	0,1	1
86907	758	8"-es svédfogó	8	200	1	25	½	0,2	1
86912	760	10"-es svédfogó	10	250	1¼	32	¾	0,3	1
86917	762	12"-es svédfogó	12	300	1½	38	1½	0,6	1
86922	765	15"-es svédfogó	15	375	1¾	44	3	1,3	1
86927	768	18"-es svédfogó	18	450	2⅛	55	5⅛	2,3	1
86932	774	24"-es svédfogó	24	600	2⅜	60	9¼	4,2	1

Belső csőfogó

- WC csatlakozók, valamint fürdőkádak, mosdók és mosogatók szűrőinek megtartásához 2"-ig. 1" - 2" méretű csőcsonkok be- és kiszereléséhez.
- A befogópofák excentrikus művelettel tágulnak és különböző méretekre állíthatók.

Kat. sz.	Típus sz.	Megnevezés	Névl. méret(1)		Csőkapacitás(2)		Tömeg		Szabvány csomag
			in.	mm	in.	mm	font.	kg	
31405	342	Belső	4½	113	1 - 2	25 - 50	1⅝	0,7	1

Csaptelepkulcs

- A beépített vízálló LED közvetlenül megvilágítja a munkaterületet.
- Az elfordítható, leszerelhető T-fogantyú könnyebb hozzáférést biztosít a szűk területekhez.
- Az új kialakítású tokozás 12" és 17" között könnyű teleszkópmozgást tesz lehetővé.
- ⅜ méretű négyszögű csatlakozás.

Kat. sz.	Típus sz.	Megnevezés	Névl. méret(1)		Csőkapacitás(2)		Tömeg		Szabvány csomag
			in.	mm	in.	mm	font.	kg	
46753	2017	Teleszkópos mosdófogó LED	12 - 17	305 - 425	½ - 1¼	12 - 32	2,5	1,2	1
31175	1017	Teleszkópos csaptelep	10 - 17	250 - 425	⅜ - 1¼	10 - 32	2	0,9	1
31180	1019	Teleszkópos csaptelep	10 - 17	250 - 425	1¼ - 2½	32 - 65	2	0,9	1

(1) Hossz = a fogantyú hossza.
(2) Csőkapacitás = az acélcső maximális névleges átmérője.

Svéd csőfogó

- Kétkezes csőfogó erősített befogópofákkal.

Kat. sz.	Típus sz.	Megnevezés	Névl. méret(1)		Csőkapacitás(2)		Tömeg		Szabvány csomag
			in.	mm	in.	mm	font.	kg	
18371	1140	Svéd csőfogó	8½	215	¾	20	0.9	0,4	6
18381	1141	Svéd csőfogó	11	280	1	25	1.5	0,7	6
18391	1142	Svéd csőfogó	14¾	375	1½	40	2.9	1,3	6
18401	1143	Svéd csőfogó	21½	545	2½	65	6.2	2,8	6
27931	1144	Svéd csőfogó	28½	720	3½	90	11.7	5,3	1

(1) Hossz = a fogantyú hossza.
(2) Csőkapacitás = az acélcső maximális névleges átmérője.

Kétkezes fogók

- Króm-vanádium acél.
- Edzett befogópofák.

"S" pofák *45°-os pofák* *90°-os pofák*

"S" pofás típus

Kat. sz.	Típus sz.	Megnevezés	Névl. méret(1)		Csőkapacitás(2)		Tömeg		Szabvány csomag
			in.	mm	in.	mm	font.	kg	
19261	S-½"	"S" pofás, kétfogantyús	9½	245	½	15	0.9	0,4	6
19271	S-1"	"S" pofás, kétfogantyús	12½	320	1	25	1.8	0,8	6
19281	S-1½"	"S" pofás, kétfogantyús	16½	415	1½	40	3.1	1,4	6
19291	S-2"	"S" pofás, kétfogantyús	21	534	2	50	5.7	2,6	6
19301	S-3"	"S" pofás, kétfogantyús	25	630	3	80	9.3	4,2	6

45°-os pofájú típus

Kat. sz.	Típus sz.	Megnevezés	Névl. méret(1)		Csőkapacitás(2)		Tömeg		Szabvány csomag
			in.	mm	in.	mm	font.	kg	
19211	45°-½"	45°-os pofájú, kétfogantyús	9½	245	½	15	0.9	0,4	6
19221	45°-1"	45°-os pofájú, kétfogantyús	12½	320	1	25	1.8	0,8	6
19231	45°-1½"	45°-os pofájú, kétfogantyús	16½	415	1½	40	3.1	1,4	6
19241	45°-2"	45°-os pofájú, kétfogantyús	21	534	2	50	6	2,7	6
19251	45°-3"	45°-os pofájú, kétfogantyús	25	630	3	80	7.7	3,5	6

90°-os pofájú típus

Kat. sz.	Típus sz.	Megnevezés	Névl. méret(1)		Csőkapacitás(2)		Tömeg		Szabvány csomag
			in.	mm	in.	mm	font.	kg	
19161	90°-1"	90°-os pofájú, kétfogantyús	12	310	1	25	1.8	0,8	6
19171	90"-1½"	90°-os pofájú, kétfogantyús	16½	420	1½	40	3.1	1,4	6
19181	90°-2"	90°-os pofájú, kétfogantyús	22	560	2	50	6	2,7	6
19191	90°-3"	90°-os pofájú, kétfogantyús	24½	625	3	80	9	4,1	6
19201	90°-4"	90°-os pofájú, kétfogantyús	29½	750	4	100	10.8	4,9	6

(1) Hossz = a fogantyú hossza. *(2) Csőkapacitás = az acélcső maximális névleges átmérője.*

Hagyományos vízpumpafogó

- Rendkívül tartós króm-vanádium acél.
- Új befogópofa kivitel a cső azonnali megfogásához.
- Nem szükséges folyamatosan összeszorítani a két nyelet.

Kat. sz.	Típus sz.	Megnevezés	Névl. méret(1)		Csőkapacitás(2)		Tömeg		Szabvány csomag
			in.	mm	in.	mm	font.	kg	
18681R	175	Hagyományos vízpumpafogó	6¾	175	1	25	0.4	0,2	6
18691	240	Hagyományos vízpumpafogó	9½	240	1¼	32	7.6	0,3	6
18701	300	Hagyományos vízpumpafogó	11¾	300	1½	40	15.2	0,6	6
80475	734	Hagyományos vízpumpafogó	10	254	2	51	0.9	0,4	6

(1) Hossz = a fogantyú hossza. *(2) Csőkapacitás = az acélcső maximális névleges átmérője.*

Belsőcső-gyorsmagszedő fogó

- A cserélhető, karbidbevonatú, megmunkált betétek kiváló megfogást nyújtanak a csövön, a magminta minimális sérülése mellett.
- A cserélhető betétek jelentősen megnövelik a fogó teljes élettartamát.
- A kettős torziós rugó megakadályozza a szétkapcsolást, és lehetővé teszi az egykezes racsnis működtetést.
- A magminta nyomatékkövetelményeihez optimalizált nyélhossz.
- Az ujjszerű csatlakozások korlátozzák az elmozdulást, így könnyebb a használat.

A cserélhető betétek jelentősen megnövelik a fogó teljes élettartamát

Speciálisan N, H, B és P jelzésű magcsövekhez

Magcső kulcs mérettáblázat

Jelzés	Magcső méret	Béléscső külső átmérő
WL**B**-IT	B	42,9
WL**N**-IT	N	55,7
WL**H**-IT	H	73,1
WL**P**-IT	P	95,3

Kat. sz.	Megnevezés	Belső cső külső átmérő (mm)	Tömeg font.	Tömeg kg	Szabvány csomag
46373	Csőfogó, B INR gyorsmagszedő	42,9	6.15	2,8	1
46378	Csőfogó, N INR gyorsmagszedő	55,7	6.8	3,1	1
46363	Csőfogó, H INR gyorsmagszedő	73,1	10.8	4,9	1
46368	Csőfogó, P INR gyorsmagszedő	95,3	13.55	6,1	1
48713	Betétek, Méret: B INR magminta	–	0.30	0,2	1
48323	Betétek, Méret: N INR magminta	–	0.35	0,1	1
48358	Betétek, Méret: H INR magminta	–	0.45	0,2	1
48718	Betétek, Méret: P INR magminta	–	0.90	0,4	1

Csőfogó alkatrészek: Mindig az eredeti RIDGID® alkatrészeket válassza

Csőkulcsméret		Csőkapacitás	Nyél szerkezet				Anya	Csap	Sarok befogópofa és csap garnitúra	Tekercs és laprugó garnitúra	Horogpofa
Egyenes	Sarok		Egyenes öntvény	Egyenes alumínium	Sarok öntvény	Sarok alumínium	Kat. sz.	Kat. sz.	Kat. sz.	Kat. sz.	Kat. sz.
			Kat. sz.	Kat. sz.	Kat. sz.	Kat. sz.					
6	E-6	¾	31420	–	31470	–	31570	31575	31560	31565	31555
8	E-8	1	31425	–	31475	–	31595	31600	31585	31590	31580
10	E-10	1½	31430	31510	31480	–	31615	31625	31610	31620	31605
12	E-12	2	31435	49972	31485	–	31645	31650	31635	31640	31630
14	E-14	2	31440	31515	31490	–	31665	31650	31635	31660	31655
18	E-18	2½	31445	31520	31495	–	31685	31690	31675	31680	31670
24	E-24	3	31450	31525	–	93922	31710	31715	31700	31705	31695
36	E-36	5	31455	31530	31505	–	31735	31740	31725	31730	31720
48	–	6	31460	31535	–	–	31760	31765	31750	31755	31745
60	–	8	31465	–	–	–	31785	31790	31775*	31780	31770
10 Raprench		1½	32775	–	–	–	31615	31625	31610	31620	31605

**A 60"-es horgos pofával (Kat. sz. 31770) használja.*
A további csőfogó alkatrészekhez ld. a RIDGID Kéziszerszám alkatrész katalógust.

Csősatuk és alátámasztások

- Számos csőtartozék rendelhető az egységesített munkavégzéshez.
- Az ellenálló kialakítás sokéves megbízható szolgálatot tesz lehetővé.

	Modelek száma	Csőkapacitás		Magasságállítás		Oldal:
		in.	mm	in.	mm	
Satuk						
Hordozható háromlábú állvány Tristand®	4	⅛ - 12	6 - 300	–	–	2.2
Állványlánc	1	⅛ - 5	6 - 125	–	–	2.2
Munkapadlánc	9	⅛ - 8	6 - 200	–	–	2.2
Munkapad kengyel	5	⅛ - 6	6 - 150	–	–	2.3
Hordozható láncos / kengyeles	2	⅛ - 5	6 - 125	–	–	2.3
Csőhegesztés	4	½ - 12	15 - 300	–	–	2.3
Alátámasztások						
Gyors működésű csőhegesztő bilincs	2	12	300	–	–	2.4
V-fejű	2	12	300	20 - 53	51 - 132	2.4
Golyós továbbító	2	12	300	–	–	2.4
Görgős fej	2	12	300	23 - 55	59 - 140	2.5
Konveyorfejű	1	12	300	29 - 44	74 - 112	2.5
Svéd csavarkulcs	2	6	150	23 - 41	59 - 104	2.5
Támasztóállvány	1	12	300	26 - 42	66 - 107	2.5
Állítható görgős állvány	1	36	900	–	–	2.6
Nagy átmérőjű állvány	1	24	610	16 - 31	41 - 79	2.6

Csősatuk

425-as hordozható TRISTAND láncos satu

460-12 hordozható TRISTAND láncos satu

40-A hordozható TRISTAND kengyeles satu

Hordozható TRISTAND® satuk

- A 460 és 40-A típusok beépített lábakkal és felhajtható tálcákkal rendelkeznek, így könnyen szállíthatók és felállíthatók. A nagy satu alap túlnyúlik az első lábakon a szerszám szabad mozgásához.
- A 460 és a 40-A típusok rendelkeznek a következőkkel is: szerszámok tárolására kialakított nyílások, csőtámasz, három csőhajlító és födémhez merevítő csavar.
- A 460-6 típus optimális kialakítású alapzata maximálisra növeli a munkafelületet, kényelmes kengyelt biztosít a hegesztőgép testelésének rögzítéséhez, emellett erős lábláncccal és ellenálló szerszámtálcával is rendelkezik.
- A 460-12 típus biztosítja a 460-6 összes funkcióját, de 12"-es kapacitású, valamint állítható hátsó lábbal rendelkezik.
- A 425 típus "gyors megfogású", önzáró reteszelést és hordfogantyút tartalmaz a könnyű szállíthatóság érdekében.

Kat. sz.	Típus sz.	Megnevezés	Csőkapacitás		Tömeg		Std. Csomag
			in.	mm	font.	kg	
40130	40-A	Hordozható TRISTAND kengyeles satu	⅛ - 2½	6 - 60	48½	22,0	1
16703	425	Hordozható TRISTAND láncos satu	⅛ - 2½	6 - 60	32	14,5	1
36273	460-6	Hordozható TRISTAND láncos satu*	⅛ - 6	6 - 150	42¾	19,4	1
36278	460-12	Hordozható TRISTAND láncos satu	⅛ - 12	6 - 300	60¾	27,6	1

** A 460-6 típushoz külön rendelhető a műanyag csövekhez való pofa (kat. sz. 41280).*

Csavaros feszítésű, állványra rögzíthető láncos satu

Állványra rögzíthető láncos satu

- Praktikus, hordozható, állványra rögzíthető láncos satu.
- Erős, öntöttvas keret.
- Csőtámasszal, csőhajlítóval és szerszámtálcával felszerelve. A lábakhoz való cső és a csatlakozó cső nem tatozék. Az első lábakhoz és az összekötő darabhoz 1¼" (32 mm) átmérőjű csövet, a hátsó lábakhoz 1" (25 mm) átmérőjű csövet használjon.

Kat. sz.	Típus sz.	Megnevezés	Csőkapacitás		Tömeg		Std. Csomag
			in.	mm	font.	kg	
40165	560	Csavaros feszítésű, állványra rögzíthető láncos satu	⅛ - 5	6 - 125	25¾	11,7	1

Csavaros feszítésű, munkapadra rögzíthető láncos satu

Láncos csősatuk

- A forgatókar nyele az alaphoz van rögzítve.
- Az erős felépítésű, öntöttvas alap praktikus csőtámasszal és hajlítóval rendelkezik. A következők kapacitása: ⅛" (6 mm) – 8" (200 mm).
- Műanyag csövekhez két modell kapható. A fogazás nélküli pofák a cső sérülésének megelőzése érdekében neoprén bevonatúak.

Kat. sz.	Típus sz.	Megnevezés	Csőkapacitás		Tömeg		Std. Csomag
			in.	mm	font.	kg	
40185	BC210A	Felső csavaros feszítésű, munkapadra rögzíthető láncos satu	⅛ - 2½	6 - 60	7¾	3,5	1
40195	BC410A	Felső csavaros feszítésű, munkapadra rögzíthető láncos satu	⅛ - 4	6 - 100	14¾	6,7	1
40190	BC210PA	Felső csavaros feszítésű, munkapadra rögzíthető láncos satu*	½ - 2⅞ O.D.	15 - 70	7¾	3,5	1
40200	BC410PA	Felső csavaros feszítésű, munkapadra rögzíthető láncos satu*	½ - 4½ O.D.	15 - 110	15	6,8	1
40205	BC510A	Felső csavaros feszítésű, munkapadra rögzíthető láncos satu	⅛ - 5	6 - 125	14¾	6,7	1
40210	BC610A	Felső csavaros feszítésű, munkapadra rögzíthető láncos satu	¼ - 6	8 - 150	24½	11,1	1
40215	BC810A	Felső csavaros feszítésű, munkapadra rögzíthető láncos satu	½ - 8	15 - 200	37¼	16,9	1
40175	BC2A	Alsó csavaros feszítésű, munkapadra rögzíthető láncos satu	⅛ - 2	6 - 50	6	2,7	1
40180	BC4A	Alsó csavaros feszítésű, munkapadra rögzíthető láncos satu	⅛ - 4	6 - 100	13¼	6	1

**Műanyag csövekhez.*

(TOOLTIP) *A TRISTAND® satuk állványmerevsége beállítható. A 460-12 típus állítható hátsó lábának köszönhetően az állvány kiszintezhető.*

Munkapadra rögzíthető kengyeles satu

Munkapadra rögzíthető kengyeles satuk

- Erős, öntött vasból készült szorítókengyel és alap. Edzett, ötvözött acél befogópofákkal, kényelmes csőtámasszal és hajlítóval.

Kat. sz.	Típus sz.	Megnevezés	Csőkapacitás		Tömeg		Std. Csomag
			in.	mm	font.	kg	
40080	21	Munkapadra rögzíthető kengyeles satu	⅛ - 2	6 - 50	8¾	4,0	1
40090	23	Munkapadra rögzíthető kengyeles satu	⅛ - 3	6 - 80	19¾	9,0	1
40100	25	Munkapadra rögzíthető kengyeles satu	⅛ - 4	6 - 100	27¾	12,6	1
40110	27	Munkapadra rögzíthető kengyeles satu	⅛ - 6	6 - 150	65	29,6	1

Hordozható kengyeles satu

Csavaros feszítésű, oszlopra rögzíthető láncos satu

Hordozható láncos/kengyeles satuk

- A könnyű, erős, hordozható láncos satu bármilyen oszlophoz rögzíthető.
- A 640-es típus az olajosflakon számára tálcával, valamint egy praktikus csőhajlítóval is rendelkezik.
- A hordozható kengyeles satu könnyen rögzíthető deszkához, munkapadhoz és oszlophoz is.

Kat. sz.	Típus sz.	Megnevezés	Csőkapacitás		Tömeg		Std. Csomag
			in.	mm	font.	kg	
40125	39	Hordozható készlet, kengyeles satu	⅛ - 2½	6 - 65	15½	7,0	1
40170	640	Felső csavaros, oszlopra rögzíthető láncos satu	⅛ - 5	6 - 125	23½	10,7	1

Egyenes hegesztősatu

"T" hegesztősatu

Hegesztősatuk

- Tartós, nagy teljesítményű anyagból, az igénybevételekkel, hővel és vetemedéssel szemben ellenálló kialakításban.
- A gépi megmunkálású csuklós anyák és csapok, és a különleges lánccsavarok miatt a satu simán, problémamentesen felszerelhető a csőre.

Könyökös hegesztősatu

Karimás hegesztősatu

Kat. sz.	Típus sz.	Megnevezés	Csőkapacitás		Tömeg		Std. Csomag
			in.	mm	font.	kg	
40220	461	Egyenes hegesztősatu	½ - 8	15 - 200	15½	7,0	1
40225	462	"T" hegesztősatu	½ - 12	15 - 300	18⅜	8,4	1
40230	463	Könyökös hegesztősatu	2½ - 8	65 - 200	14	6,4	1
40235	464	Karimás hegesztősatu	2½ - 8	65 - 200	17¼	7,8	1

Gyors működésű csőhegesztő bilincs

ÚJ

- Gyors kioldó a változó csőméreteknél való gyors beállítás és igazítás érdekében.
- Beépített fogantyú a könnyű beállításhoz a különböző méretű csövekkel történő munkához.
- A méretmérő lehetővé teszi a bilincs beállítását a kívánt csőméret szerint.
- Nagy teherbírású acélszerkezet, amely ellenáll a nehéz, körülményes munkahelyi alkalmazásoknak.
- Rugós rögzítőcsavarok a preciz 3 pontos beállításhoz.
- Az ACME menetes csavar elegendő szorítóerőt továbbít.
- Két méretű: 2"- 6" (50 - 150 mm) és 4½" - 12" (112 - 300 mm).

Kat. sz.	Típus sz.	Megnevezés	Csőkapacitás		Tömeg		Std. Csomag
			in.	mm	font.	kg	
57258	QA-206	Gyors működésű csőhegesztő bilincs	2 - 6	50 - 150	48½	22,0	1
57263	QA-412	Gyors működésű csőhegesztő bilincs	4½ - 12	112 - 300	32	14,5	1

Csőállványok

Állítható csőtámaszok teljes tartománya, különféle konfigurációval, ⅛" (6 mm) - 36" (900 mm) kapacitással; alkalmasak menetvágó gépekkel, hornyológépekkel stb. való használatra.

Új VF-99: összehajtva

V-fejű csőállványok

ÚJ: VF-99 Összecsukható csőállvány (#22168): 70%-kal kisebb a tárolási helyigénye!

Kat. sz.	Típus sz.	Megnevezés	Magasságállítás: alacsony-magas		Max. csőkapacitás		Max. teherbírás		Tömeg	
			in.	cm	in.	mm	font.	kg	font.	kg
56657	VJ-98	V-fejű alacsony csőállvány	20 - 38	51 - 96	12	300	2500	1134	21	9,5
56662	VJ-99	V-fejű magas sőállvány	28 - 52	71 - 132	12	300	2500	1134	23	10,4
22168	VF-99	V-fejű magas összec-sukható csőállvány	28 - 53	71 - 132	12	300	2500	1134	24	10,9

Golyós továbbító fej

Kat. sz.	Típus sz.	Megnevezés	Magasságállítás: alacsony-magas		Max. csőkapacitás		Max. teherbírás		Tömeg	
			in.	cm	in.	mm	font.	kg	font.	kg
60007	BTH-9	Golyós továbbító fej VJ/VF állványhoz	–	–	12	300	1000	454	5	2,3
33531	VFB-1	VF-99 csőállvány + BTH-9	28 - 53	71 - 132	12	300	1000	454	29.1	13,2

(TOOLTIP) *A munkadarab maximális stabilitása érdekében méterenként csőtámaszt kell beiktatni.*

Görgős fejű csőállványok

Kat. sz.	Típus sz.	Megnevezés	Magasságállítás: alacsony-magas		Max. csőkapacitás		Max. teherbírás		Tömeg	
			in.	cm	in.	mm	font.	kg	font.	kg
56667	RJ-98	Görgős fejű alacsony csőállvány	23 - 41	59 - 104	12	300	1000	454	24	10,9
56672	RJ-99	Görgős fejű magas csőállvány	32 - 55	82 - 140	12	300	1000	454	27	12,3

Konveyorfejű csőállvány

Kat. sz.	Típus sz.	Megnevezés	Magasságállítás: alacsony-magas		Max. csőkapacitás		Max. teherbírás		Tömeg	
			in.	cm	in.	mm	font.	kg	font.	kg
56682	CJ-99	Konveyorfejű magas csőállvány	29 - 44	74 - 112	12	300	1000	454	19	8,6

No. 46

No. 92

Állítható csőtámaszok

Kat. sz.	Típus sz.	Megnevezés	Magasságállítás: alacsony-magas		Max. csőkapacitás		Max. teherbírás		Tömeg	
			in.	cm	in.	mm	font.	kg	font.	kg
42505	46	Állítható csőtámasz	23 - 33	59 - 84	6	150	2500	1134	23	10,4
42510	92	Állítható csőtámasz	32 - 41	81 - 104	6	150	2500	1134	28	12,7

Támasztóállvány hornyológépekhez

Kat. sz.	Típus sz.	Megnevezés	Magasságállítás: alacsony-magas		Max. csőkapacitás		Max. teherbírás		Tömeg	
			in.	cm	in.	mm	font.	kg	font.	kg
83380	965	Támasztóállvány hornyológépekhez	26 - 42	66 - 107	12	300	2500	1134	29	13,2

Állítható állvány acélgörgőkkel

Kat. sz.	Típus sz.	Megnevezés	Magasság		Max. csőkapacitás		Max. teherbírás		Tömeg	
			in.	cm	in.	mm	font.	kg	font.	kg
64642	AR99	Állítható görgős állvány acélkerekekkel	34	86	36	900	2500	1134	30	13,6

Nagy átmérőjű csőállvány

Kat. sz.	Típus sz.	Megnevezés	Magasságállítás: alacsony-magas		Max. csőkapacitás		Max. teherbírás		Tömeg	
			in.	cm	in.	mm	font.	kg	font.	kg
96372	RJ-624	Nagy átmérőjű csőállvány	16 - 31	41 - 79	24	610	4500	2041	167	75,7

Csővágás és előkészítés

- Széles választék egyetlen forrásból.
- Tartós kivitel.
- Kiemelkedő tulajdonságok a maximális termelékenység érdekében.

Típus	Méretek száma	Csőkapacitás in.	Csőkapacitás mm	Oldal
Csősorjázók				
Sorjázók	4	¼ - 4	8 - 100	3.2
Csővágók				
Nagy igenybevetelre meretezett	7	⅛ - 6	3 - 150	3.2
4 kerekes	2	¾ - 4	20 - 100	3.3
Széles görgős	1	⅛ - 2	3 - 50	3.3
Csuklós	12	2 - 12	50 - 300	3.3
Szennyvíz cső	5	1½ - 8	40 - 200	3.4
Csere vágókerekek	21	–	–	3.5
Motoros csővágás	4	2½ - 12	65 - 300	3.6
Gyökölés	6	4" (100 mm) és nagyobb, sík lemez		3.8
Motoros csővágás	2	½ - 4½	12 - 116	3.9
Réz / rozsdamentes acél vágás és elők.	1	½ - 2	12 - 60	3.10
Rézcsővágók	37	⅛ - 6⅝	3 - 171	3.11
Csere vágókerekek	21	⅛ - 6⅝	3 - 171	3.15
Műanyag és többrétegű csővágók	8	⅛ - 2⅜	3 - 60	3.16
Sorjázók, sorjázó szerszámok	7	¼ - 4	6 - 100	3.18

Csősorjázók

Csősorjázók

- 2-S modellszámú spirálos racsnis sorjázó - Önadagolós spirális kivitel az extra gyors és könnyen kezelhető sorjázás érdekében. A 2-S sorjázó modell motoros meghajtású sorjázásra nem megfelelő.
- 2 és 3 modellszámú racsnis sorjázók - a hosszú kúpos kivitelnek köszönhetően nem akad meg. Motoros hajtással is használható.
- 254 modellszámú spirálos racsnis sorjázó - Az üreges középrész csökkenti a súlyt. Nagy nyomólemez. Az edzett ötvözött acél kúp az élezéshez levehető. Motoros meghajtású sorjázásra nem használható.

Kat. sz.	Típus sz.	Megnevezés	Teljesítmény		Tömeg		Std. Csomag	Csere kúp kat. No.
			in.	mm	font.	kg		
34955	2-S	Spirálos sorjázó	¼ - 2	6 - 50	7¼	3,3	1	35020
34945	2	Egyenes sorjázó	⅛ - 2	3 - 50	7	3,2	1	34975
34950	3	Egyenes sorjázó	⅜ - 3	9 - 75	11½	5,2	1	35090
34960	254	Spirálos sorjázó	2½ - 4	62 - 100	14	6,4	1	35135

Megjegyzés: Minden sorjázó fogantyúval ellátott.

Csővágók

Csővágó választék		Csővágók									
											
		Nagy igenybevetelre meretezett		4 kerekes		Széles görgős		Csuklós		Szennyvíz cső	
		3.2 oldal		3.3 oldal		3.3 oldal		3.3 oldal		3.4 oldal	
Anyag / átmérő	Acél / rozsdamentes acél	✓	⅛" - 6" (3 - 150 mm)	✓	¾" - 4" (20 - 100 mm)	✓	⅛" - 2" (30 - 50 mm)	✓	2" - 12" (50 - 300 mm)	–	–
	Vastag falu acel	✓		✓		✓		✓		–	
	Öntöttvas	–	–	–	–	–	–	✓		✓	1½" - 8" (40 - 200 mm)

Acélcső vágók

- Gyors, tiszta csővágás kézzel vagy motorral.
- Az extra-hosszú szár védi a vezetőorsót, míg az extra-hosszú fogantyú gyors, könnyű vágást biztosít.
- A görgőket vágógörgőkre cserélve 3 görgős vágóvá alakítható. A 2-A és 4-S modell 3 görgős modellként is rendelhető, olyan helyeken való használatra, ahol nincs mód teljes fordulatra.
- A 3-S, 4-S és 6-S modellen lévő második fogantyú nagy csőméreteknél két emberes használatot is lehetővé tesz.

Kat. sz.	Típus sz.	Csővágó megnevezés	Cső kapacitás* Névleges méret		Tömeg	
			in.	mm	font.	kg
32820	2-A	Nagy igenybevetelre meretezett	⅛ - 2	3 - 50	7	3,2
32825	2-A	2-A 3-Görgős nagy-teljesítményű	⅛ - 2	3 - 50	7	3,2
32830	3-S	Nagy igenybevetelre meretezett	1 - 3	25 - 80	15	6,9
32840	4-S	Nagy igenybevetelre meretezett	2 - 4	50 - 100	18	8,2
32845	4-S	4-S háromgörgős nagy teljesítményű	2 - 4	50 - 100	18	8,2
32850	6-S	Nagy igenybevetelre meretezett	4 - 6	100 - 150	22	10,0

** Csőkapacitás = az acélcső maximális névleges átmérője*

Négygörgős csővágók

- Olyan területen végzendő munkákra tervezték, ahol teljes fordulatot nem lehet végrehajtani.
- A 42-A modell szűk helyeken való használat érdekében, rövid fogantyúval rendelkezik.
- A 44-S modellhez tartozó második fogantyú nagy csőméretek esetén két emberes használatot is lehetővé tesz.
- Mindkét modell négy nagy teljesítményű görgővel van ellátva.

Kat. sz.	Típus sz.	Csővágó megnevezés	Cső kapacitás** Névleges méret		Tömeg	
			in.	mm	font.	kg
32870	42-A	Nagy teljesítményű, 4 görgős	¾ - 2	20 - 50	6¾	3,1
32880	44-S	Nagy teljesítményű, 4 görgős	2½ - 4	65 - 100	20	9,1

Széles görgős csővágó

- Extra széles görgőkkel ellátva ezt a csővágót kifejezetten hajtómotorral való használatra tervezték.
- Széles görgők biztosítják a tökéletes vezetést és tisztább vágásokat.

Kat. sz.	Típus sz.	Csővágó megnevezés	Cső kapacitás** Névleges méret		Tömeg	
			in.	mm	font.	kg
32895	202	Nagy teljesítményű széles görgős	⅛ - 2	3 - 50	8	3,5

Nyitható csővágók

- 2" (50 mm) - 12" (300 mm) átmérőjű acélcsövek, erős falú acélcsövek és öntöttvas csövek gyors vágására tervezték.
- A 12-es modell minimális vágási fordulattal működik, a szűk helyeken való használat érdekében.
- A 466-os, 472-es és 468-os modellhez tartozó második fogantyú nagy csőméretek esetén két emberes használatot is lehetővé tesz.

Kat. sz.	Típus sz.	Csővágó megnevezés	Cső kapacitás** Névleges méret		Tömeg	
			in.	mm	font.	kg
73162	424-S*	Acélcsőhöz	2 - 4	50 - 100	13½	6,0
74227	424-CI	Öntöttvashoz / lágyvashoz	2 - 4	50 - 100	13½	6,0
90995	466-D	SML csövekhez	3 - 6	80 - 150	29	13,0
83080	466-S*	Acélcsőhöz	4 - 6	100 - 150	28½	13,0
83085	466-HWS*	Vastag falú acélcsőhöz	4 - 6	100 - 150	28½	13,0
74685	466-CI	Öntöttvas csőhöz	4 - 6	100 - 150	28½	13,0
83145	468-S*	Acélcsőhöz	6 - 8	150 - 200	33	15,0
83150	468-HWS*	Vastag falú acélcsőhöz	6 - 8	150 - 200	33½	15,2
74700	468-CI	Öntöttvas csőhöz	6 - 8	150 - 200	33½	15,2
83165	472-S*	Acélcsőhöz	8 - 12	200 - 300	41½	19,0
83170	472-HWS*	Vastag falú acélcsőhöz	8 - 12	200 - 300	42	19,1
74710	472-CI	Öntöttvas csőhöz	8 - 12	200 - 300	42	19,1

** Extra éles kerékkel ellátva, az akár 40%-kal gyorsabb vágás érdekében.*
***Csőkapacitás = az acélcső maximális névleges átmérője*

(TOOLTIP) *Három- és négygörgős csővágókat csak akkor használjon, ha a csővágó nem tud teljesen elfordulni a cső körül.*

Szennyvízcső roppantók

226-os számú helyszíni szennyvízcső vágó

- A 226-os modellszámú RIDGID csővágó kompakt, könnyű szerszám, melyet 1½" (40 mm) - 6" (150 mm) átmérőjű csuklópontos és No-Hub® csövek szűk helyeken történő vágására terveztek.
- A 226-os modell, mely csak 17" (43 cm) hosszú, kiválóan alkalmas öntöttvas, beton és eternit (anyag) csövek szűk helyen történő vágására.
- A 226-os modell különösen alkalmas fal melletti és egyéb szűk helyeken történő alkalmazásokra.
- A 226-os kompakt kivitelétől kezdve az egyedi lánc reteszeléses szerkezetéig minden jellemzőjét a maximális termelékenységre tervezték.

246, 246-S, 246L és 248 számú szennyvíz cső vágók

- A 246-os modellszámú csővágó 2" (50 mm) - 12" (300 mm) átmérőjű eternitet (anyag), öntöttvasat vagy cementcsöveket vágnak.
- A csővel párhuzamos racsnis fogantyúnak köszönhetően keskeny szélességű árkokban is használható.
- Használata kézvédővel teljes, mely vágás közben védi a kezelő csuklóját.
- A 248-as modellnek hosszabb fogantyúja és nagyobb átmérőjű vágótárcsái vannak. 18"-ig (450 mm) beton / eternit / agyagcsövek vágására alkalmas.

No. 228 Szennyvíz cső összehúzó szerszám

- Minden 1½" (40 mm) - 8" (200 mm) átmérőjű, tömített csőhöz jó, különálló tartozékok nélkül.
- Y-, T- és könyökfittingek, valamint bármilyen szögben csatlakozó egyenes szakaszok könnyű szerelésére alkalmas.
- A karcsú, kompakt kivitel miatt egy ember is gyorsan és könnyen össze tud szerelni nagy méreteket.
- A fogantyú eltávolításával lehetőség van függőleges és fej feletti csőszerelésre is.



No. 238 Motoros szennyvíz csővágó

- Kettős meghajtású – ½" méretű négyzetes ütvehajtóval vagy racsnis kulccsal működtethető.
- Nagy teljesítményű – Alkalmas 8" (200 mm) átmérőjű szennyvízcsövek vágására, ha ütvehajtóval működtetik (minimum 340 Nm forgatónyomaték) vagy 4" (100 mm) méretű csövek vágására kézi hajtás esetén.
- Könnyű – 6,1 kilogrammos súlyának köszönhetően a szerszám felszerelése nehéz munkakörülmények között is egyszerű.
- Tiszta vágási felület – A kétirányú működtetési lehetőségnek köszönhetően a tiszta vágás érdekében megrongálható a csőfelület.

Megrendelési információ

Kat. sz.	Típus sz.	Megnevezés	Teljesítmény		Tömeg		Std. Csomag	Csere lánc kat. sz.
			in.	mm	font.	kg		
69982	226	Helyszíni szennyvíz cső vágó	1½ - 6	40 - 150	18	8,2	1	33670
32900	246	Szennyvíz cső vágó	1½ - 6	40 - 150	25	11,3	1	34575
14991	246-S	Szennyvíz cső vágó	2 - 8	50 - 200	26	12	1	1*
10531	246L	Szennyvíz cső vágó	2 - 12	50 - 300	33	15	1	2*
62797	248	Beton-/agyagcső vágó	2 - 18	50 - 450	42	19	1	63287
32905	228	Szennyvíz cső összehúzó szerszám	1½ - 8	40 - 200	22¾	10,3	1	–
42878	238-P	Motoros szennyvíz csővágó	8	200	13,5	6,1	1	

1= 34575 + 2 × 34570 / 2*= 2 × 34575*

Csővágó cseregörgők

Mindig eredeti RIDGID vágógörgőket használjon. Ezek a görgők kiváló minőségű acélból készültek, precíziós megmunkálással, hosszú élettartamra és maximális vágási pontosságra lettek tervezve.

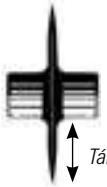

Csővágók (eredeti gyártmány) modell				Motoros csővágó modell																													
				Kat. sz.	32820	32830	32840	32850	32870	32880	32895	68650	69982	42878	32900	62797	42370	73162	74227	74685	90995	83080	83085	74700	83145	83150	74710	83165	83170	42390	58657	52452	26212
				Típus sz.	2-A	3-S	4-S	6-S	42-A	44-S	202	206	226	238-P	246	248	360	424-S	424-CI	466-C	466-D	466-S	466-HWS	468-C	468-S	468-HWS	472-C	472-S	472-HWS	820(535)	732(1215)	763(1233)	764(1224)
	Kat. sz.	Típus sz.	Szabvány csomag	Tárcsa beh. m.																													Alkalmazás/ Anyag
Vágógörgők	33220	E-109	1	9,0								●	●	●																			Öntöttvas
	44185	E-1032	6	11,0							▲						▲													●	●	●		Acélcső és lágyvas
	44190	E-1032S	6	11,0							▲						▲													▲	▲	▲		S.S. Cső
	10026	E-10817	1	17,5																	●													SML cső
	33135	E-1962	1	6,5		▲	▲			▲										●	▲	▲	▲	●	▲		●	▲	▲					Szürke öntöttvas
	33225	E-2632	1	6,0											●																			Öntöttvas
	83140	E-3186	1	17,0																▲	▲	▲	●	▲	▲	▲	▲	▲	●					Acél és lágyvas HW
	75557	E-4266	4	16,9																▲	▲	▲	▲	▲	▲	●	▲	▲	▲					Erős falú acél
	75572	E-2267	4	10,0														▲	●															Öntött- és lágyvas
	33105	F-3	12	7,5	▲				●		▲						▲													▲	▲	▲		Acél és lágyvas
	33110	F-3-S	6	7,5	▲				▲		▲						▲													▲	▲	▲		S.S. Cső
	33115	F-119	1	3,0	▲				▲		▲						▲													▲	▲	▲		Szürke öntöttvas
	33125	F-229	6	10,0		▲	▲			●										▲	▲	▲	▲	▲	●	▲	▲	▲	▲				●	Acél és lágyvas
	33130	F-229S	6	10,0		▲	▲			▲										▲	▲	▲	▲	▲	▲	▲	▲	▲	▲				▲	S.S. Cső
	75567	F-366	4	9,5														●	▲															Acélcső
	33145	F-367	1	11,5				●																										Acél és lágyvas
	33150	F-367-S	1	11,5				▲																										S.S. Cső
	33155	F-383	1	6,5				▲																										Szürke öntöttvas
	33100	F-514	6	7,5	●				▲		●						●													▲	▲	▲		Acél és lágyvas
	33120	F-515	6	10,0		●	●			▲										▲	▲	▲	▲	▲	▲	▲	▲	▲	▲				▲	Acél és lágyvas
	75562	F-546	1	11,0																▲	▲	●	▲	▲	▲	▲	▲	●	▲					Acélcső
	63297	AC-1586	1	6,2												●																		Betoncső

• *Termékhez tartozó eredeti vágógörgők.* ▲ *Választható vágógörgők* * *Tárcsa behatolási mélység = vastagság milliméterben.*

Motoros csővágók

Motoros csővágó / 258-as modell

2½" (65 mm) - 8" (200 mm) átmérőjű cső

A RIDGID Modell 258-as motoros csővágó segítségével a munkaterületen és a műhelyben egyaránt vághat 2½" (65 mm) - 8" (200 mm) átmérőjű schedule 10*/40 acélcsöveket, galvanizált csöveket, merev vezetékeket stb. A RIDGID 700-as hajtóművel hajtott 258-as modell egy előtolásos vágó, amely egyenes vágást tesz lehetővé. Az egyenes vágás a 6 méteres és a csőcsonk méretű csövek esetén is minimális sorjaképződés mellett gyorsan** elkészül, csiszolópor, szikra és nyílt láng keletkezése nélkül. Ezen felül a gyököléshez használható a RIDGID csőgörgő, miközben a másik gépkezelő egy csiszoló segítségével kúposíthatja a csövet. Néhány a 258-as modell számos előnyei közül:

- Egyenes vágás 6 méteres vagy hosszabb csöveknél, erőfeszítés nélkül.
- Könnyen vág, kiszorítva és nem eltávolítva a cső anyagát.
- Nincs csiszolópor, veszélyes szikrák vagy nyílt láng.
- Gyorsan vág acélcsöveket, minimális sorjával.
- Nagyon jó hornyos csatlakozáshoz való cső vágására.
- Az erős ipari kivitel tökéletes helyszíni vagy üzemi használatra.
- Gyökölésre is használható.

Műszaki adatok

- Vágási kapacitás: 2½" (65 mm) - 8" (200 mm) méretű acélcső 10*/40 vágás/perc.
- 700-as modellszámú hajtómotor (17871-es és 17881-es vágóval).
- Hajtómotor fordulatszám: 26 - 30 (terheletlen).
- Súly: 105 font (48 kg) (700-as hajtómotor nélkül, lásd 4.15 oldal).

Alapfelszereltség

- Egy RIDGID 774 négyzetes meghajtó adapter
- Egy 8½" (215 mm) méretű H-D vágógörgő szerelvény.
- Egy hidraulikus munkahenger és lábszivattyú.
- Két 2½" (65 mm) - 12" (300 mm) méretű golyós továbbítású csőtámasz.

**A jobb eredmény érdekében használja a vékony falú vágó kereket.*

***A vágás ideje a cső falvastagságától és átmérőjétől függően változik.*

Megjegyzés: A 258-as modell öntöttvas csövek vágásához nem javasolt.

Az optimális görgő élettartam érdekében mindig megfelelően támassza meg a munkadarabot szabvá-nyos golyós továbbítású csőtámaszokkal (lásd tartozékokat a 3.7 oldalon).

700-as modell, 258-as modellre felszerelhető állapotban, lásd 4.15 oldal

258-as modell gyököléshez használatos csőgörgővel. Ehhez a művelethez két ember ajánlott

258-as modellszámú csővágó 700-as hajtómotorral, vágáshoz

(TOOLTIP) *Ne töltse túl a motoros csővágók hidraulikus szivattyúját. A többlet olaj a szivattyú és prés tömítésénél kifolyik.*

Motoros csővágó / 258-XL modell

8" (200 mm) - 12" (300 mm) átmérőjű cső

A RIDGID 258-XL segítségével 8" (200 mm) - 12" (300 mm) átmérőjű csövek vágását teszi lehetővé. Az előtolásos vágógörgős technológia kihasználásának köszönhetően a nagyobb átmérőjű csövek is könnyedén méretre vághatók. A 258-XL is a RIDGID 700 hajtóművel forgatja a nagy teljesítményű vágógörgőt. Így egy személy is könnyedén, percek alatt képes gyors vágást készíteni 12" átmérőjű schedule 40 cső esetén.

Műszaki adatok

- Vágási kapacitás: 258-XL modell: 8" (200 mm) - 12" (300 mm). ütemezés 10*/40 acél cső.
- 700-as modellszámú hajtómotor (nem tartozék) fordulatszáma: 26 - 30 (terheletlen).
- Súly: 140 font (63 kg) (700-as hajtómotor nélkül, lásd 4.15 oldal).

Alapfelszereltség

- Egy RIDGID 774 négyzetes meghajtó adapter.
- Egy 8½" (215 mm) méretű H-D vágógörgő szerelvény.
- Egy hidraulikus munkahenger és lábszivattyú.
- Két 2½" (65 mm) - 12" (300 mm) méretű golyós továbbítású csőtámasz.

**A jobb eredmény érdekében használja a vékony vágógörgőt.*

Megjegyzés: Az optimális görgő élettartam érdekében mindig megfelelően támassza meg a munkadarabot szabványos golyós továbbítású csőtámaszokkal (lásd alább).

Kat. sz.	Típus sz.	Megnevezés	Teljesítmény, hüvelyk Max. falvastagság mm			Tömeg		Std. Csomag
			Acél 8,2	PVC 12,7	Réz 3,1	font.	kg	
50767	258	Csővágó	2½ - 8"	2½ - 8"	2½ - 6"	105	48	1
17871	258 / 700	258-as vágó, No. 700-assal, 230V	2½ - 8"	2½ - 8"	2½ - 6"	125	57	1
17881	258 / 700	258-as vágó, No. 700-assal, 115V	2½ - 8"	2½ - 8"	2½ - 6"	125	57	1
58227	258-XL	Csővágó	8 - 12"	–	–	145	66	1

Görgős továbbítású csőtámasz

Szállítókocsi

Csőgörgő gyököléshez (csak 258-as modell)

Tartozékok

Kat. sz.	Típus sz.	Megnevezés	Tömeg font.	Tömeg kg
66687	–	8½" (215 mm) méretű H-D vágógörgő szerelvény. (tartalmaz HD vágógörgőt,csuklópontot csapszegekkel, borítólemezt)	13	5,9
50812	E-258	Csak 8½" (215 mm) méretű H-D vágógörgő	2	0,9
58222	E-258-T	Csak 8½" (215 mm) méretű vékony falú vágó görgő (PVC és acél)	2	0,9
54397	–	Szállítókocsi	24	11,0
60002	258-PS	Görgős továbbítású csőtámasz 2½" (65 mm) - 12" (300 mm)	21	9,5
60007	–	Csere görgős továbbító fej készlet	5½	2,5
61757	–	Csőgörgő gyököléshez (csak 258-as modell)	13	5,9

(TOOLTIP) *Ha hosszú csövekhez használjuk a 258 és 258-XL csővágókat, a vágótárcsa sérülésének elkerülése érdekében különösen fontos a cső megfelelő megtámasztása. További csőtámaszokra lehet szükség, és a munkaterületnek vízszintesnek kell lennie.*

Csőgyökölés

TBM-36 Fix szerelőkonzol

B-500 hordozható csőleélező

A B-500 hordozható csőleélezővel kiemelkedő minőségű leélezések készíthetők 45 másodperc alatt* láng használata és szikraképződés nélkül. A kompakt kialakítás gyorsan felszerelhető a 4" (100 mm) átmérőjű, legfeljebb 1/2" (12,7 mm), falvastagságú csövekre, amelyekre egy menetben képes konszisztens leélezést készíteni.

** Schedule 40, 10" átmérőjű csövön mérve.*

HATÉKONYSÁG

- Könnyű beállítás és működtetés Kevesebb, mint 2 perc alatt beállítható és elkészíthető egy leélezés 12" (300 mm) átmérőjű Sch 40 csőre.
- Hideg felület a megmunkálás után, a cső a gyökölést követően azonnal kezelhető és hegeszthető.
- Szakértelemtől függetlenül könnyen használható; a sebességet jelző LED-ek mutatják az optimális teljesítményt.
- Kevesebb tisztítás, köszörűpor mentes és nagyobb forgácsok kisebb forgácsmezőben gyűlnek össze.

ÁLLANDÓ TELJESÍTMÉNY

- Forgácsolthoz hasonló felületminőség a 6 db szimultán működő vágógörgőnek köszönhetően.
- A cső mentén folyamatos pontos leélezési szögnek köszönhetően egy menetben elkészíthető a gyökölés.
- Három kiválasztható gyökölési szög (37,5°, 30°, 45°) a hegesztési igények kielégítésére.
- A hegesztők követelményeinek megfelelően állítható szélesség 0" - 3/16" (4,8 mm).

BIZTONSÁG

- Soha nem csúszik ki az irányítása alól.
- A szabadalmazott bilincsrendszer biztosan rögzíti a szerszámot a csőre.
- Nincs szikra- és lángképződés.

Műszaki adatok

- Teljesítmény: 3½" (100 mm) ármérőjű vagy nagyobb cső, síklemez; acél és rozsdamentes acél.
- Csőfal/ lemezvastagság: min 0.188" (4,8 mm)/max 0.50" (12,7 mm).
- Leélezési szögek: 37,5°, 30° és 45°.
- Vágófej: alkalmazható a legtöbb acélhoz és rozsdamentes acélhoz.**
- Szélesség: 0" - 3/16" (4,8 mm) körülbelül 1/32" (0,8 mm) lépésekben.
- Motor típusa: 230 V / 115 V, 50 / 60 Hz, univerzális.
- Üzemi fordulatszám: 950 ford./perc (üresjárati).
- Súly: 24 kg.
- Méret: 40,1 × 29,2 × 33,8 cm (H × Sz × M).
- Standard készlet: csőleélező, kézi forgatókar, 37.5°, 30°, 45° vágófej, 6-4 vállas betét, nyomatékbehajtó, csavarok.

***A betétek élettartamának meghatározását erősen befolyásolják a következő tényezők: alkalmazás, anyag, cső átmérője, csőfal vastagsága, cső bevonata stb. A csőleélező vágófejeket és betéteket a standard A53 lágyacélhoz optimalizáltuk; ettől eltérő anyagok esetén alacsonyabb élettartam várható.*

Kat. sz.	Típus sz.	Megnevezés	Tömeg font.	Tömeg kg
55098	B-500	Hordozható csőgyökölő 30°-os Vágófej, 230 V	56½	24
49303	B-500	Hordozható csőgyökölő 37,5°-os Vágófej, 230 V	56½	24
55093	B-500	Hordozható csőgyökölő 45°-os Vágófej, 230 V	56½	24
56823	B-500	Hordozható csőgyökölő 30°-os Vágófej, 115 V	56½	24
53543	B-500	Hordozható csőgyökölő 37,5°-os Vágófej, 115 V	56½	24
56828	B-500	Hordozható csőgyökölő 45°-os Vágófej, 115 V	56½	24
48858	–	30°-os vágófej 6 betéttel, 1 beragadásgátló zsír, 8 csavar	2½	1,1
48863	–	37,5°-os vágófej 6 betéttel, 1 beragadásgátló zsír, 8 csavar	2½	1,1
48868	–	45°-os vágófej 6 betéttel, 1 beragadásgátló zsír, 8 csavar	2½	1,1
48873	–	6-os csomag betét, 1 beragadásgátló zsír, 2 csavar, hordtáska	0.17	0,09
55023	TBM-36	Fix szerelőkonzol (adapter fix gyököléshez)	5.90	15

Motoros csővágás

ÚJ

PC 116 Elektromos csővágó

12 mm (½") - 116 mm (4½") átmérőjű cső

A PC 116 Motoros Csővágó ideális választás a mindennapi használatra. Ez a 4,5"-os gép időt és energiát spórol a gyors beállítási és működési tulajdonságainak köszönhetően: gyors méretbeállítás, gyors adagolási mechanizmus, szikramentes, hidegvágás, nagy szilárdságú cseregörgők, szerszám nélküli cserével. Következetes és pontos vágást biztosít sokféle anyagban, mint például rozsdamentes acél, acél és bevonatos acél, alumínium, réz, PVC (műanyag), SML, többrétegű. Mivel könnyen szállítható kivalóan hodozható különféle vágási munkákhoz amelyek terepen vagy a műhelyben történnek.

KÖVETKEZETESSÉG

- Nagy szilárdságú, ötvözött vágógörgők;
- Dedikált görgők fém és műanyag csövekhez;
- Tiszta és sima vágás;
- Mérőskála.

HATÉKONYSÁG

- Terepre és a műhelyekben;
- Sokoldalú, többféle anyaghoz: Rozsdamentes acél, acél és bevonatos acél, alumínium, réz, PVC (műanyag), SML, többrétegű;
- Könnyű, mindössze 14 kg;
- Csőállvány és sorjázó tartozékként kapható.

SEBESSÉG

- Gyorsan beállítható és működtethető;
- Gyorsadagoló mechanizmus;
- Szerszám nélküli vágógörgőcsere;
- Gyors méretbeállítás.

BIZTONSÁG

- Lábpedál, extra gépvezérléshez;
- Szikramentes, hidegvágás.

Tökéletes vágás többféle APLIKÁCIÓNÁL!

Rozsdamentes acél

Szénacél

Acél

Szénacél PVC/Műanyag

Alumínium

Többrétegű

Műszaki adatok

- Vágási kapacitás: 12 - 116 mm (½" - 4½") es csövek (külső átmérő).
- A cső falvastagsága: max 3 mm (fémcsövek); max 6 mm (műanyag csövek).
- Sorjázási kapacítás: 54 mm-ig (2") opcionális tartozékkal.
- Motor: 230 V, 110 V, 50/60 Hz, 705 W, univerzális.
- Görgő fordulatszáma: 190/363 RPM.
- Súly: 14 kg.
- Méret: 29,5 × 23,9 × 40,3 cm (H × Sz × M).
- Más funkciók: Mérési skála.
- Standard készlet: PC 116 csővágó pedállal, 2 vágógörgő csapágyazással fém és műanyag csövek-re (E-850, E-855).

Kat. sz.	Típus sz.	Megnevezés	Tömeg		Std. Csomag
			font.	kg	
70003	PC 116	Elektromos csővágó készlet műanyag és fém vágógörgőkkel, 230 V	30,9	14.0	1
68118	PC 116	Elektromos csővágó készlet műanyag és fém vágógörgőkkel, 110 V	30,9	14.0	1
64903	-	Csőállvány	3,5	1.6	1
64908	137-S	Sorjázó 2"-ig	2,2	1.0	1
66938	E-850	Vágógörgő csapágy nélkül (metál)	0.45	0.2	1
66943	E-855	Vágógörgő csapágy nélkül (műanyag)	0.45	0.2	1
64898	-	Vágó kerékcsapágy	0.45	0.2	1

Rozsdamentes acél csővágást előkészítő gép

122-es modell kapacitás

- ½" (12 mm) - 2" (54 mm).

Ezt a berendezést réz és rozsdamentes acél csövek és szerelvények gyors és szakszerű vágására, tisztítására és sorjátlanítására tervezték. A 122-es modell, mely mindössze 23 kg-os, és kényelmesen elhelyezett szállítófogantyúval rendelkezik, ideális közvetlenül a helyszínre való szállításra. Erős öntött alumínium ház és nagy teljesítményű 360 W-os indukciós motor biztosítja a hosszú élettartamot.

Jellemzők

- A görgőket 230 voltos, 360 wattos, erős indukciós motor hajtja 450 ford/perc fordulatszámmal.
- Szilárd külső átmérő a tisztítókefe gyorsan, minimális erőbefektetés mellett tisztítja meg a csöveket.
- A belső sorjázó könnyen eltávolítja a turbulenciát okozó sorjákat.
- Az előtolókar különböző csőméretekre állítható.
- A réz vágógörgő több mint 10.000 vágásra hitelesített.
- Vezetőgörgők biztosítják az egyenes vágást nyomhagyás nélkül.
- Nagy hordozó fogantyú a helyszínre való könnyű szállításhoz.
- Beépített ½" (12 mm) mérő skála a gyors, könnyű méréshez.
- A tisztítókefe készlet hat kefét, tárolópolcot és befogót tartalmaz.

A nagy külső átmérőjű tisztítókefe segítségével gyorsan és könnyedén tisztíthatók a ½" vagy 2" (12 - 54 mm) átmérőjű csövek

Műszaki specifikáció

- Motor: 230 V-os, 360 W-os indukciós motor.
- Görgő fordulatszám: 450 ford/perc.
- Kapcsoló: be/ki kapcsoló.
- Sorjázó: sorjázó kúp, ½" (12 mm) - 2" (54 mm).
- Vágógörgők: Modell 122-SS rozsdamentes acélhoz.

A belső sorjázó gyorsan és erőkifejtés nélkül eltávolítja a turbulenciát okozó sorját

Alapfelszereltség

- Egy vágókerék rozsdamentes acélhoz

A választható tisztítókefe a tartozékok gyors tisztítására használható.

Kat. sz.	Típus sz.	Megnevezés	Tömeg	
			font.	kg
96362	122	Rozsdamentes acél Vágógép	50	22,68

Tartozékok Rozsdamentes acél

Kat. sz.	Típus sz.	Megnevezés	Tömeg	
			font.	kg
33551	122-SS	Vágógörgő, rozsdamentes acélhoz	¼	0,01
10343	E-2192	2 db-os rögzítőcsavar készlet		
33541	–	Belső sorjázó (RozsdamentesAcél)	1.1	0,5

Az opcionális sorjázó tárcsa a külső átmérő csiszolására alkalmas a csatlakozók könnyebb felhelyezhetőségének érdekében

Tartozékok Réz

Kat. sz.	Típus sz.	Megnevezés	Tömeg	
			font.	kg
93717	–	½" tisztítókefe 12 millimétereshez (3 db/csomag)	½	0,24
93722	–	¾" tisztítókefe 18 millimétereshez (3 db/csomag)	½	0,26
93727	–	1" tisztítókefe 25 millimétereshez (3 db/csomag)	¾	0,27
93732	–	1¼" tisztítókefe 32 mm-eshez (3 db/csomag)	¾	0,29
93737	–	1½" tisztítókefe 40 mm-eshez (3 db/csomag)	1¾	0,77
93742	–	2" tisztítókefe 50 millimétereshez (3 db/csomag)	1¾	0,79
94682	–	KÜLSŐ Ø Tisztítókefe	1	0,44
46105	–	KÜLSŐ Ø Sorjázó tárcsa	1¼	0,57
93747	–	Gyorsrögzítésű befogó	2¼	0,95
93712	–	Kefetartó	6	2,63
93707	–	A tisztítókefe készlet tároló felszerelhető tárolópolcot, gyorscserés befogót, pót vágógörgőket és keféket (½", ¾", 1", 1¼", 1½", 2") tartalmaz	3	1,39
33175	E-2191	Vágógörgő, rézhez	¼	0,01
34360	–	Görgőcsapszeg 33551 (10 db/csomag)	¼	0,01
94687	–	Belső sorjázó (réz)	1.7	0,76

Rézcsővágók

Csővágó választék

		Csővágó									
		Mini csővágók		Zárt előtolású csővágók		Csavaros előtolású csővágók		Gyors működésű csővágó		Műanyag / többrétegű cső vágó	
		3.10 oldal		3.11 oldal		3.11 oldal		3.12 oldal		3.14 oldal	
Anyag / átmérő	Acél / rozsdamentes acél	–	(3 - 28 mm)	✓	(3 - 60 mm)	✓	(3 - 79 mm)	✓	(6 - 170 mm)	–	–
	Réz	✓		✓		✓		✓		–	–
	Műanyag / PVC / többrétegű	✓		✓		✓		✓		✓	(3 - 63 mm)
	Alumínium	✓		✓		✓		✓		–	–

101-es modell

Mini csővágók szűk helyen lévő csövekhez

- Speciálisan szűk helyeken lévő, kis átmérőjű, kemény és lágy réz, alumínium, bronz és műanyag csövek vágására tervezve; a görgőkön lévő hornyok biztosítják a kúposodás közeli vágásokat.
- Az erős, könnyű szán és görgőház, nagy, recézett előtoló csavar gomb biztosítja a tiszta vágáshoz szükséges könnyen szabályozható vágási nyomást.
- A 117-es és 118-as modell előtolást segítő mechanizmussal rendelkezik, mely a gomb egyszeri megnyomása után (AUTOFEED®)
- A 118-as modellen egy speciális gomb segíti az előtoló csavar könnyebb meghúzását.
- A 101-ML modell csak többrétegű csőhöz való.

AUTOMATIKUS ELŐTOLÁSÚ kettő az egyben mini vágó

Kat. sz.	Típus sz.	Megnevezés	Std. görgő	Teljesítmény	Tömeg		Std. Csomag
				mm	font.	kg	
40617	101	Mini vágó*	E-3469	6 - 28	½	0,23	1
32975	103	Mini vágó	E-3469	3 - 16	⅓	0,15	1
32985	104	Mini vágó	E-3469	5 - 24	⅓	0,15	1
97787	117	AUTOMATIKUS ELŐTOLÁSÚ mini vágó	E-3469	5 - 24	⅓	0,15	1
32573	118	AUTOMATIKUS ELŐTOLÁSÚ kettő az egyben mini vágó (racsnis fogantyúval)*	E-3469	6 - 28	1 1/16	0,48	1
32933	118	Racsnis fogantyú csak a 118-as és 101-es mini csővágóhoz	–	–	⅝	0,26	1
21938	A 101-ML	Mini vágó többrétegű csőhöz	E-2155	6 - 28	⅓	0,15	1

** A 101 és 118 modell tartalék vágótárcsát tartalmaz a gombfogantyúban.*

Modell C15/22

Modell C28

C-Style törpevágó

A RIDGID C-Style vágók 15/22 vagy 28 milliméteres rézcsövek vágására alkalmasak, emellett olyan szolgáltatásokat nyújtanak, melyek új szintre emelik a rézcső vágását. Ezek a C-Sytle rézcsővágók rendkívül jól alkalmazhatók szűk helyeken való vágásra, valamint a 3 leggyakoribb rézcső mérethez mindössze két vágóeszközt kell beszerezni, így eggyel kevesebb szerszám terheli a vállalkozó szerszámos-ládáját.

2 méret 1 szerszámmal

A C15/22 modell a világ első olyan C-style vágója, amely 15 és 22 milliméteres rézcső vágására is alkalmas az egyedülálló"gyors méretváltási" funkciónak köszönhetően.

- A pattanókötéses rögzítési funkció segítségével gyorsan csatlakoztathatók a csövek a méret beállítása nélkül, így időt takaríthat meg.
- A rugóterhelésű vágókerék egyenletes nyomást fejt ki a csőre, amely gyors, egyenes vágásokat tesz lehetővé.
- RIDGID's X-CEL® görgőcsapszeg a gyors görgőcsere érdekében. Nincs szükség szerszámokra és a ház lebontására.
- A házon található egyedülálló csavarhúzó-hornyok extra erőkifejtést tesznek lehetővé, megkönnyítve a rendkívül szűk helyeken való vágásokat.

Kat. sz.	Típus sz.	Megnevezés	Teljesítmény	Std. görgő	X-CEL csapszeg	Pattanókötéses gyorsrögzítés	Csavarhúzó-hornyok	Gyors méretváltás	Tömeg		Std. Csomag
			mm						font.	kg	
57018	C15/22	15 és 22 mm C-Style rézcső vágó	15 és 22	E-3410	●	●	●	●	-	0,23	1
60668	C28	28 mm C-Style rézcső vágó	28	E-3410	●	●	●		-	0,21	1

(TOOLTIP) *A legjobb vágási eredmény érdekében a vágó görgőcsapszegét legalább minden második vágógörgő csere után egyszer cserélje ki.*

Az X-CEL® sebességet jelent

Legnépszerűbb csővágóink közül már sok rendelkezik különböző X-CEL jellemzőkkel, hogy meggyorsítsa és könnyebbé tegye az Ön munkáját.

- X-CEL gomb - a nagy, ergonómikus kialakításnak köszönhetően gyorsabban és könnyebben vágja a csöveket.
- X-CEL görgőcsapszeg - cserélje ki gyorsabban vágógörgőit új, golyós rögzítős konstrukciónk segítségével ... nincs szükség szerszámra ... nincsenek elvesztett szorítók!
- Tartalék vágógörgőkkel a maximális rendelkezésre állási idő érdekében

X-CEL®

- **GOMBFOGANTYÚ - A gyorsabb vágás érdekében**
- **CSAPSZEG - A gyorsabb görgőcsere érdekében**
- **TARTALÉK GÖRGŐ A GOMBFOGANTYÚBAN**

Zárt előtolású csővágók új X-CEL tulajdonságokkal

- A teleszkópos csavaros előtolás, a cső átmérőjétől függetlenül azonos hosszon tartja a vágót - szűk helyeken előnyös.
- Zárt előtoló csavarja segít megelőzni az eltömődést és beszorulást, a kúposodás közeli vágásokat hornyolt görgők biztosítják, valamint kihajtható sorjázóval is rendelkezik.
- Most már X-CEL gombbal és X-CEL csapszeggel is el van látva, melyek a gyorsabb vágást és görgőcserét biztosítják.
- Nagy szilárdságú cink ötvözetből készült.
- Tartalék vágógörgő a gombban.
- Kemény / lágy réz, alumínium, bronz és többrétegű csövek vágása.
- A 205 / 205-S modell gyorsan működő mechanizmusa biztosítja a gyorsabb méretállítást.

Kat. sz.	Típus sz.	Megnevezés	Std. görgő	Teljesítmény	Tömeg		Std. Csomag
				mm	font.	kg	
Réz csövekhez							
66737	150-L	Zárt előtolású vágó	E-3469	6 - 35	1	0,44	1
33055	205*	Racsnis zárt előtolású vágó	E-3469	6 - 60	2	0,91	1
Acél csövezethez							
66742	150-LS	A fenti, nagy teljesítményű görgővel	E-4546	6 - 35	1⅛	0,47	1
33070	205-S**	A fenti, nagy teljesítményű görgővel	E-4546	6 - 60	2	0,91	1

** A 205 modellnek kiegészítő, gyors működésű mechanizmusa van*
*** A 205-S ideális rozsdaálló acélra.*

Csavaros előtolású csővágók új X-CEL tulajdonságokkal

- Könnyen elkészíthető tiszta, egyenes vágások réz, bronz, alumínium és vékony falú acél csöveken
- A gyorsabb vágás érdekében most már X-CEL gombbal is ellátva.
- A 10(S), 15(S) és 20(S) modellek kényelmes, kihajtható sorjázóval rendelkeznek.
- A 65-S és 35-S modellt speciálisan rozsdamentes acél csőhöz tervezték. 12x(65-S) / 6x (35-S) egyedi csapággyal és nagy teljesítményű vágógörgővel van ellátva, a rozsdamentes acél könnyebb vágása érdekében.
- A 65-S modell gyorsan működő mechanizmussal rendelkezik.

15-ös modell

Kat. sz.	Típus sz.	Megnevezés	Std. görgő	Teljesítmény	Tömeg		Std. Csomag
				mm	font.	kg	
32910	10	Csavaros előtolású csővágó	F-158	3 - 25	⅞	0,40	1
32915	10-S	Csavaros előtolású csővágó H-D görgővel (acélhoz)	E-1240	3 - 25	⅞	0,40	1
32920	15	Csavaros előtolású csővágó	F-158	5 - 28	½	0,68	1
32925	15-S	Csavaros előtolású csővágó H-D görgővel (acélhoz)	E-1240	5 - 28	½	0,68	1
32930	20	Csavaros előtolású csővágó	F-158	16 - 54	1¾	0,79	1
32935	20-S	Csavaros előtolású csővágó H-D görgővel (acélhoz)	E-1240	16 - 54	1¾	0,79	1
32940	30	Csavaros előtolású csővágó	E-2558	25 - 79	3½	1,60	1
32950	30-S	Csavaros előtolású csővágó H-D görgővel (acélhoz)	E-2191	25 - 79	3½	1,60	1
97212	15-SI	Rozsdamentes acél vágó	E-1525	5 - 28	1½	0,68	1
29963	35-S	Rozsdamentes acél vágó	E-635	6 - 35	⅞	0,40	1
31803	65-S	Rozsdamentes acél gyors működésű csővágó	E-635	6 - 65	1½	0,68	1

151-es modell

Gyors működésű csővágók új X-CEL tulajdonságokkal

- A 151-156-os modellek, gyors működésű, I-tartó kivitelben, kopásálló felülettel és nyomócsapágyas szánegységgel készültek a simább működés érdekében.
- Most már minden modellnek része az X-CEL gomb és X-CEL csapszeg, melyek a gyorsabb vágást és görgőcserét biztosítják.
- Elérhető a fém (réz, alumínium stb.) vagy műanyag vágására alkalmas modellekhez.
- A 151 és 152 modelleknek kihajtható sorjázójuk van.
- A 151-ML modell többrétegű cső vágására is alkalmas.
- A 151 CSST modellt bordás rozsdamentes acél csővezeték vágására tervezték.

Kat. sz.	Típus sz.	Megnevezés	Std. görgő	Teljesítmény	Tömeg		Std. Csomag
				mm	font.	kg	
31632	151	Gyors működésű vágó	E-3469	6 - 42	1¼	0,56	1
31637	151-P	Gyors működésű csővágó, görgővel műanyag csőhöz	E-2155	10 - 40	1¼	0,56	1
66747	151-ML	Gyors működésű csővágó, görgővel többrétegű csőhöz	E-545	10 - 50	1	0,5	1
31642	152	Gyors működésű vágó	E-3469	6 - 66	2	0,92	1
31647	152-P	Gyors működésű csővágó, görgővel műanyag csőhöz	E-2155	10 - 63	2	0,92	1
36597	153	Gyors működésű vágó	E-3469	32 - 90	2	0,92	1
36592	153-P	Gyors működésű csővágó, görgővel műanyag csőhöz*	E-2155	32 - 90	2	0,92	1
31652	154	Gyors működésű vágó	E-2558	48 - 116	3⅞	1,72	1
31657	154-P	Gyors működésű csővágó, görgővel műanyag csőhöz*	E-2156	50 - 110	3⅞	1,72	1
59202	154-PE	Gyors működésű csővágó, görgővel PE csőhöz	E-2880	50 - 110	3⅞	1,72	1
31662	156	Gyors működésű vágó	E-2558	100 - 170	5	2,23	1
31667	156-P	Gyors működésű csővágó, görgővel műanyag csőhöz*	E-2157	110 - 160	5	2,23	1
39957	156-PE	Gyors működésű csővágó, görgővel PE csőhöz	E-2880	110 - 160	5	2,23	1
32078	151 CSST	Gyors működésű CSST csővágó	E-4546	9,5 - 25,4	1	0,50	1

** Műanyag csőhöz való modellek, tartalék vágógörgő nélkül*

A RIDGID® gyors működésű műanyag vágó modellek úgy vannak felszerelve, hogy könnyen átalakíthatók legyenek réz vagy egyéb fém csövek vágására.

1. Vegye ki a tartalék rézvágó görgőt a gombból.
2. Fordítsa meg a gombot úgy, hogy a “Cu" felirat látható legyen a gombon.
3. Csavarja vissza a gombot a fogantyúra.
4. Az X-CEL görgőcsapszeg segítségével gyorsan lecserélheti a meglévő műanyag vágó kereket a rézvágó görgőre. Máris készen áll réz, alumínium és bronz csövek vágására.
5. Ha szeretne visszaállni műanyag vágására, kövesse ugyanezt az útmutatást, de ügyeljen rá, hogy visszafordítsa a gombot, és a "PE" és "PVC" felirat legyen látható a gombon.

Csővágó cseregörgők

Mindig eredeti RIDGID® vágógörgőket használjon. Ezek a görgők kiváló minőségű acélból készültek, precíziós megmunkálással, és hosszú élettartamra és maximális vágási pontosságra lettek tervezve.

Csővágók (eredeti gyártmány)

RIDGID

HOSSZÚ ÉLETTARTAMÚ VÁGÓGÖRGŐK

			Csővágó modell																													
			Kat. sz.	57018 / 60668	32910	32920	97212	29963	31803	32708	32915/32925/32935	32930	32940	32945	32950	32955	40617-32573	32975-32985-97787	66737/33055	66742/33070	31632	31637	66747	31642	31647	36597	36592	31652	31657	31662	31667	33055	96362	59202/39957
			Típus sz.	C15/22 / C28	10	15	15-SI	35-S	65-S	151 CSST	10-S/15-S/20-S	20	30	30-P	30-S	40	101/118	103/104/117	150-L/205	150-LS/205-S	151	151-P	151-ML	152	152-P	153	153-P	154	154-P	156	156-P	205	122	154-PE / 156-PE
	Kat. sz.	Típus sz.	Tárcsa beh. m.*																															Alkalmazás/ Anyag
Vágógörgők	66772	E-545	6,5																				●											Több rétegű
	33210	E-702	12,5																										▲		▲			Vastag falú PVC, ABS
	33165	E-1240	4,0		▲	▲	▲				●																							Acél - rozsdaálló acél
	33200	E-1740	3,5														▲	▲	▲			▲			▲		▲							Puha rugalmas cső
	74720	E-2155	7,0																			●			●		●							PE, PB, PP, Szabvány és vastagfalú
	74730	E-2156	10,5											●															●		▲			PE, PB, PP, Szabvány és vastagfalú
	74735	E-2157	12,5																										▲		●			PE, PB, PP, Szabvány és vastagfalú
	33175	E-2191	7,5										▲		●	▲												▲		▲			▲	Acél csövezet
	33170	E-2558	5,5										●			●												●		●				Alumínium és réz
	83235	E-2880	19,0																										▲		▲			● PE, PB, PP, Szabvány és vastagfalú
	33205	E-2990	2,5		▲	▲						▲																						Acél, alumínium és réz
	33185	E-3469	3,5														●	●	●		●			●		●						●		Alumínium és réz
	34695	E-3495	7,0																		▲			▲		▲						▲		Alumínium
	33190	E-4546	4,0							●										●	▲			▲		▲						▲		Acél - rozsdaálló acél
	33195	E-5272	7,0																			▲			▲									PVC,ABS, Szabvány falú
	33180	E-5299	10,5											▲															▲		▲			PVC,ABS, Szabvány falú
	33160	F-158	3,5		●	●						●																						Alumínium és réz
	88260	E-10279	4,5																										▲		▲			Vékony falú PVC
	96397	E-1525	3,0				●																											Rozsdamentes acél
	33551	122-SS	7,5																														●	Rozsdamentes acél
	29973**	E-635	4,0					●	●																									Rozsdamentes acél
	57028	E-3410	3,5	●																														Réz

*• Az eredeti termékhez készített vágógörgőket jelöli. ▲ Az alternatív vágógörgőt jelöli. * Tárcsa behatolási mélység = Falvastagság milliméterben ** 2 darab vágógörgőt tartalmaz a standard készletben.*

Műanyag és többrétegű csővágók

PC-1250 modell

PC-1375 ML modell

Egy ütemű vágók

- Műanyag (PVC, CPVC, PP, PEX, PE, gumi tömlő) és többrétegű csőhöz.
- Rugós terhelésű fogantyú a rögzítő pozícionáláshoz. Egy ütemű, könnyű vágás.
- A PC-1250 megfordítható pengével rendelkezik, mely kétszer olyan hosszú penge élettartamot biztosít. Többrétegű csőhöz nem alkalmas.
- PC-1375 ML: Tartós alumínium konstrukció, a nagy teljesítményű használat érdekében. Könnyen csatlakoztatható ML-adapter a többrétegű csövek gyors kalibrálása érdekében.

Kat. sz.	Típus sz.	Megnevezés	Kapacitás (külső átmérő)	Tömeg		Std. Csomag
			mm	font.	kg	
23488	PC-1250	Együtemű csővágó	3 - 42	½	0,22	1
26803	PCB-1250	PC-1250 cserepenge	–	⅛	0,05	1
23493	PC-1375 ML	Együtemű csővágó*	3 - 35*	¾	0,34	1
25588	PCB-1375	PC-1375 cserepenge	–	⅛	0,05	1

** 3 - 25 mm, ML-adapterrel használva.*

RC-1625 modell

RC-2375 modell

Racsnis vágók, ergonomikus markolattal

- Az alsó fogantyú ergonomikus markolatai ½" skálázással vannak elhelyezve, hogy gyors csőmérő skálaként is lehessen használni.
- X-CEL® gyorsan cserélhető penge.
- A "sorja mentes" vágási művelet gyors vágást biztosít.
- Az alábbi anyagokhoz: műanyag (PVC, CPVC, PP, PEX, PE, gumi tömlő) és többrétegű cső.
- 1435N és 1442N a többrétegű csőhöz nem alkalmas.

Kat. sz.	Típus sz.	Megnevezés	Kapacitás (külső átmérő)	Tömeg		Std. Csomag
			mm	font.	kg	
23498	RC-1625	Racsnis műanyag csővágó	3 - 42	1 3/16	0,52	1
27858	RCB-1625	RC-1625 cserepenge	–	⅛	0,03	1
30088	RC-2375	Racsnis csővágó	12 - 63	1⅞	0,90	1
30093	RCB-2375	RC-2375 cserepenge	–	¼	0,10	1
26821	1435N	Racsnis vágó	6 - 35	1¼	0,56	1
68616	1435N-B	1435N cserepenge	–	1/12	0,04	1
20191	1442N	Racsnis vágó	3 - 42	1⅝	0,74	1
42126	1442N-B	1442N cserepenge	–	⅛	0,06	1

1442N modell

(TOOLTIP) *Ha többrétegű csövek vágásához a PC-1375 ML modellt használja, a könnyebb vágás és kisebb deformáció érdekében javasolt a mellékelt többrétegű anyaghoz való adapter használata.*

P-TEC 3240

P-TEC 5000

Műanyag lefolyócső vágó

A RIDGID® P-TEC vágó típusában az első olyan vágó, mely vékonyfalú (< 2,5 mm) műanyag csövek esetében egyedülállóan tiszta, gyors és egyenes vágási lehetőséget biztosít. Ez a sokoldalú vágó 32 és 40 mm külső átmérőjű, szabvány méretű polietilén (PE), polipropilén (PP) és vékony falú PVC csöveken használható - mindkét méreten azonos szerszám. 50 mm-es műanyag lefolyócsőhöz rendelkezésre áll a P-TEC 5000 is. A P-TEC vágó a RIDGID csőmegmunkáló szerszámcsalád egy újabb kiegészítője, mely óriási értéket visz minden szakmába, ahol PVC / PP / PE csöveket használnak és telepítenek.

Egyedi tulajdonságok és előnyök

- Tiszta, automatikus sorjázás - A P-Tec a vágóval készült vágás eredménye csak egy vékony műanyag szál, szemben a kézifűrésszel készült vágás körül keletkező "rojtosodással". Nincs szükség egy második, sorjázó eszközre, ez a vágó automatikusan, a vágással párhuzamosan sorjátlanít.
- Automatikus gyökölés: Azonnali, könnyű csatlakozást tesz lehetővé más lefolyó leeresztő darabokhoz.
- Gyors vágás: Átlagban 6 fordulattal megvan egy vágás; négyszer gyorsabb, mint a kézifűrész.
- Egyenes vágás: könnyen látható ablak biztosítja a bejelölt csövön minden alkalommal az egyenes vágást.

Tiszta: Automatikus sorjázás és gyökölés.

Gyors: Hat vagy kevesebb fordulattal elkészíti a vágást - négyszer gyorsabb, mint a kézifűrész.

Egyenes: pozícionáló ablakok biztosítják a bejelölésnél történő vágást.

Nyitott furatú kivitel: P-TEC 5000 nyitott furatú kivitelű, azaz:

- Csökkenti a csővágáshoz szükséges kézi erőt.
- Teljesen megakadályozza az elcsúszást a csövön.
- Lehetővé teszi dupla peremes 50 mm-es műanyag lefolyócsövek vágását.

Kat. sz.	Típus sz.	Megnevezés	Kapacitás (külső átmérő)	Tömeg		Std. Csomag
			mm	font.	kg	
37463	P-TEC 3240	Műanyag lefolyócső vágó	32 és 40	0.44	0,2	1
40868	P-TEC 5000	Műanyag lefolyócső vágó	50	0.44	0,2	1



TISZTA

GYORS

EGYENES

Vágás kézifűrésszel (bal) és P-TEC 3240-nel (jobb).

Sorjázók, sorjázó szerszámok

Műanyag konstrukciójú belső-külső sorjázó

- Kezes szerszám a gyors, tiszta és egyszerű belső sorjázáshoz és a ¼" (6 mm) - 1½" (40 mm) csövek külső gyököléséhez.
- Műanyag konstrukció, hosszú élettartamú, ötvözött acél pengékkel.
- Réz, alumínium, sárgaréz és más típusú csövek gyors, professzionális sorjázására tervezve.

Kat. sz.	Típus sz.	Teljesítmény	Tömeg		Szabvány csomag
			font.	g	
34965R	127	6 mm - 40 mm	¼	113	1

223-S külső-belső sorjázó

Edzett acél konstrukciójú belső-külső sorjázó

- A belső kúpon lévő 46 vágóél ½ (12 mm) - 2" (50 mm) méretű réz és rozsdamentes acél csövek gyors, tiszta belső sorjázását és külső sorjázást/gyökölését teszik lehetővé.
- Edzett acél konstrukció.

Kat. sz.	Típus sz.	Teljesítmény	Tömeg		Szabvány csomag
			font.	g	
29983	223-S	6 mm - 36 mm réz és rozsdamentes acél cső	¾	340	1
29993	227-S	12 mm - 50 mm réz és rozsdamentes acél cső	1¼	560	1

Sorjázó szerszámok

- Sorjázó szerszám műanyag csőhöz.
- Kiváló minőségű acélból készült, speciális tervezésű, tartós vágó élekkel.
- Csúszásmentes vinil markolatok
- Ideális műanyag csöveken lévő külső sajtolási élek és belső sorják eltávolítására.

Kat. sz.	Típus sz	Megnevezés	Műanyag cső kapacitás	Szabvány csomag
			mm	
35155	72	Sorjázó szerszám	12 - 40	1
64962	73	Sorjázó szerszám	40 - 76	1
64967	74	Sorjázó szerszám	110	1

Belső-külső réz cső tisztítókefe

- Egy kéziszerszámba kombinálja a cső külső átmérőjének tisztítását és a csatlakozások belső átmérőjének tisztítókeféjét.
- A szénacél kefék gyorsan tisztítják a ½" (12 mm) - ¾" (19 mm) átmérőjű csövet és szerelvényeket, ha forrasztást vagy keményforrasztást akar előkészíteni.
- Tartós műanyag kivitel, könnyű kefecserére kifejlesztve.

Kat. sz.	Típus sz.	Megnevezés	Tömeg		Szabvány csomag
			uncia	g	
34142	4100	Belső-külső réz tisztítókefe	3¼	90,7	1
34147	–	Csere kefekészlet	1½	45,3	1

Menetvágás

- Megbízható, nagy teljesítményű berendezések a maximális hasznos működési idő, legjobb minőségű menetek és minimális menetvágási idő érdekében.
- Az iparágon belül a legnagyobb választék kézi és gépi menetvágó berendezésekből.
- Kézi "kalapács" tokmányos és "automata" tokmányos modellek.

Típus	Méretek száma	Csőkapacitás* in	Csőkapacitás* mm	Oldal
Kézi racsnis menetvágók				
Racsnis menetvágó készletek	6	⅛ - 2	6 - 50	4.3
Kézi csőmenetvágó készlet és racsni	5	⅜ - 2	10 - 50	4.3
Racsni és fogantyú	5	–	–	4.4
Hármas csőmenetvágók	3	½ - 1	12 - 25	4.4
Hordtáska	1	–	–	4.4
Kézi menetvágó fejek	–	⅛ - 2	6 - 50	4.5
Kézi menetvágó kések	–	⅛ - 2	6 - 50	4.7
Kézi állítható menetvágók				
Kézi állítható menetvágók	4	1 - 2	12 - 50	4.8
Menetvágó kések kézi áttételes csőmenetvágókhoz	–	2½ - 6	65 - 150	4.8
Elektromos áttételes menetvágók	–	–	–	4.9
Állítható áttételes menetvágófejek	3	2½ - 6	65 - 150	4.10
Tartozékok áttételes menetvágókhoz	–	–	–	4.10
Kések áttételes menetvágókhoz	–	–	–	4.11
Tartozékok				
Menetvágó olaj	9	–	–	4.12
Olajozó	4	–	–	4.12
Elektromos menetvágógépek				
Modell 600-I	6	⅛ - 1¼	6 - 32	4.13
Modell 690-I	6	⅛ - 2	6 - 50	4.14
700-as modell	4	⅛ - 2	6 - 50	4.15
300-as modell	4	⅛ - 2	6 - 50	4.16
Menetvágógépek				
300 modell, komplett	4	⅛ - 2	6 - 50	4.17
Menetvágógép, 535A modell	8	⅛ - 2	6 - 50	4.18
Menetvágógép, 535-ös modell	8	⅛ - 2	6 - 50	4.20
Menetvágógép, 300 Compact modell	3	⅛ - 2	6 - 50	4.22
Menetvágógép állványok	4	–	–	4.24
Opcionális menetvágófejek	11	⅛ - 2	6 - 50	4.25
Menetvágógép, 1233-as modell	3	¼ - 3	8 - 80	4.26
Menetvágófejek 1233-hoz	9	2½ - 3	65 - 80	4.27
Menetvágógép, 1224-es modell	3	¼ - 4	8 - 100	4.28
Menetvágófejek 1224-hez	7	¼ - 4	8 - 100	4.29
Menetvágó kések gépi metszőfejekhez	–	⅛ - 2	6 - 50	4.30
Tokmányok/adapterek	–	–	–	4.33

** Csőkapacitás = az acélcső maximális névleges átmérője*

Menetvágó választék

Csőmenetek (in.)				Csavarmenetek				Modell		Oldalszám
NPT	BSPT	NPSM	BSPP	ISO/ metrikus	UNC/UNF	ACME				
–	–	–	–	–	¼ - 1	–	Kézi racsnis menetvágók		00-RB	4.4
⅛ - 2	⅛ - 2	⅛ - 1¼	⅜ - 1¼	20 - 40*	–	–			11-R	4.3
⅛ - 2	⅛ - 2	½ - 2	¼ - 2	–	–	–			12-R	4.3
½ - 1	½ - 1	½ - 1	½ - 1	–	–	–			31-A sorozatok**	4.4
1 - 2	1 - 2	–	–	–	–	–	Áttételes menetvágók		65-R	4.8
2½ - 4	2½ - 4	–	–	–	–	–			141	4.10
4 - 6	–	–	–	–	–	–			161	4.10
⅛ - 1¼	⅛ - 1¼	⅛ - 1¼	⅜ - 1	20 - 40*	–	–	Elektromos menetvágógépek		600-I	4.13
⅛ - 2	⅛ - 2	⅛ - 2	¼ - 2	20 - 40*	–	–			690-I	4.14
⅛ - 2	⅛ - 2	⅛ - 2	¼ - 2	–	¼ - 1	–			700	4.15
⅛ - 2	⅛ - 2	⅛ - 2	¼ - 2	–	¼ - 2	¾ - 1⅜			300	4.16
⅛ - 2	⅛ - 2	⅛ - 2	¼ - 2	6 - 52	¼ - 2	¾ - 1⅜	Menetvágógépek		300 Komplett	4.17
⅛ - 2	⅛ - 2	⅛ - 2	¼ - 2	8 - 52	5⁄16 - 2	5⁄16 - 2			535-A	4.18
⅛ - 2	⅛ - 2	⅛ - 2	¼ - 2	6 - 52	¼ - 2	¾ - 1⅜			535	4.20
⅛ - 2	⅛ - 2	⅛ - 2	¼ - 2	6 - 52	¼ - 2	¾ - 1⅜			300 Compact	4.22
⅛ - 3	⅛ - 3	⅛ - 2	⅛ - 3	6 - 52	¼ - 2	¾ -1⅜			1233	4.26
¼ - 4	¼ - 4	⅛ - 4	¼ - 4	6 - 52	¼ - 2	¾ -1⅜			1224	4.28

** ISO vezeték*
*** Szabványos konfiguráció, de bármilyen 12-R kést használhat.*

British Standard Pipe Taper (BSPT) ISO 7-1 (R) - ig
British Standard Pipe Parallel (BSPP) ISO 228-1 (G)- ig

Lásd 4.12 oldal

Kézi racsnis menetvágók

Minden összepárosított menetvágó/készlet tartalmaz menetvágófejeket, racsnis szerelvényt, racsnis fogantyút és ötvözött menetvágókéseket. Minden menetvágó készlet azonos 12-R menetvágókéseket és menetvágófejet tartalmaz.

Kat. sz.			Típus sz.	Teljesítmény	Tömeg	
NPT	BSPT	NPSM		in.	font.	kg
36480	–	–	12-R	½ - 1¼	23¾	10,8
36475	65255	36510	12-R	½ - 2	34¾	15,8
36505	65285	–	12-R	⅛ - 2	45½	20,7

Racsnis menetvágó készletek

- 12-R modell: mérete ⅛" - 2" hordtáskával.

Kat. sz.	Típus sz.	Megnevezés	Menettípus	Tömeg	
				font.	kg
13073	11-R	⅜ - 1¼" Jobbos menetvágó és műanyag doboz	BSPT	24¼	11
13078	11-R	⅜ - 2" Jobbos menetvágó és műanyag doboz	BSPT	33	15
13083	11-R	½ - 1¼" Jobbos menetvágó és műanyag doboz	BSPT	22	10
13088	11-R	½ - 2" Jobbos menetvágó és műanyag doboz	BSPT	31¼	14,2
13093	11-R	⅜ - 2" Balos és jobbos menetvágó és műanyagdoboz	BSPT	61½	28

Kézi csőmenetvágó készlet és racsni

- Modell 11-R kapacitása: ⅛" - 2"

Lásd 4.12 oldal

Menetvágófejekhez, lásd a 4.5 - 4.6 oldalt
Cső- és csavarmenetmetszőkhöz, lásd 4.7 oldal

Kézi racsnis menetvágók

Kat. sz.	Típus sz.	Megnevezés
38540	00-RB	Racsni és fogantyú
38540	00-R	
37777	11-R	
38550	111-R	
30118	12-R	
39177	–	Csak racsni

Racsni és fogantyú

Racsnis gomb mutatja az előre és hátra menetet.
A menetvágófejek mindkét oldalról bepattannak, és a helyükre reteszelődnek.

Típus sz.	Jobbos ötvözött	Jobbos gyorsacél	Gyorsacél rozsdamentes acélhoz, Jobbos	Teljesítmény in.	Tömeg	
					font.	kg
31-A NPT	–	36550	36555	½, ¾, 1	10	4,6
31-A BSPT	65320	–	–	½, ¾, 1	10	4,6
31-A NPSM	36560	–	–	½, ¾, 1	10	4,6

Hármas csőmenetvágók

Minden modell három menetméretet vág, és 12-R racsnis menetvágókéseket használ.

Kat. sz.	Megnevezés	Menet típusa	Hossz × szélesség × magasság (in.)	Tömeg	
				font.	kg
21218	Műanyag doboz (nem tartalmazza a menetvágófejeket)	12-R 11-R	25 × 5 × 14	6	2,5

Hordtáska

- Segít a menetvágókés készletek rendben tartásában.

Lásd 4.12 oldal

Menetvágó fejek

Kézi menetvágók - OO-R, 12-R, 11-R és OO-RB típusok

Észak-amerikai szabványok

	Kat. sz.									
	Névleges csőméret (in.)									
	1/8	1/4	3/8	1/2	3/4	1	1 1/4	1 1/2	2	
OO-R típus										
(NPT)										
Ötvözött, Jobbos	36875	36880	36885	36890R	36895	36900	–	–	–	
Gyorsacél, Jobbos	36935	36940	36945	36950	36955	36960	–	–	–	
Gyorsacél rozsdamentes acélhoz, Jobbos	36965	36970	36975	36980	36985	36990	–	–	–	
(NPSM)										
Ötvözött, Jobbos	36995	37000	37005	37010	37015	37020	–	–	–	
API gyorsacél	–	–	83435	68775	68780	–	–	–	–	
12-R sz.modell										
(NPT)										
Ötvözött, Jobbos	37375	37380	37385	37390	37395	37400	37405	37410	37415	
Gyorsacél, Balos	–	–	–	37435	37440	37445	37450	37455	37460	
Gyorsacél, Jobbos	37465	37470	37475	37480	37485	37490	37495	37500	37505	
Gyorsacél rozsdamentes acélhoz, Jobbos	37510	37515	37520	37525	37530	37535	37540	37545	37550	
Gyorsacél PVC-hez, Jobbos	–	–	–	83460	83465	–	83475	83480	83485	
Gyorsacél műanyag bevonatú csőhöz	–	–	–	51857	51862	51867	51872	51877	51882	
Ötvözött IMC-hez, Jobbos	–	–	–	92690	92695	92700	92705	92710	92715	
(NPSM)										
Ötvözött, Jobbos	37555	37560	37565	37570	37575	37580	37585	37590	37595	
11-R sz.modell										
(NPT)										
Ötvözött, Jobbos	37025	37030	37035	37040	37045	37050	37055	20923	20943	
Gyorsacél, Jobbos	37095	37100	37105	37110	37115	37120	–	20928	20948	
Gyorsacél rozsdamentes acélhoz, Jobbos	–	37135	37140	–	–	–	37160	–	–	
(NPSM)										
Ötvözött, Jobbos	37165	37170	37175	37180	37185	37190	37195	20938	20958	
	1/4	5/16	3/8	7/16	1/2	9/16	5/8	3/4	7/8	1
OO-RB típus	**20 TPI**	**18 TPI**	**16 TPI**	**14 TPI**	**13 TPI**	**12 TPI**	**11 TPI**	**10 TPI**	**9 TPI**	**8 TPI**
(UNC)										
Ötvözött, Jobbos	37610	37615	37620	37625	37630	37635	37640	37645	37650	37655
Ötvözött, Balos	–	–	–	37675	–	–	–	37695	–	–
(UNF)	**28 TPI**	**24 TPI**	**24 TPI**	**20 TPI**	**20 TPI**	**18 TPI**	**18 TPI**	**16 TPI**	**14 TPI**	**14 TPI**
Ötvözött, Jobbos	37710	37715R	37720	37725	37730	37735	37740	37745	–	37755
Ötvözött, Balos	–	–	–	–	37780	37785	37790	37795	37800	37805

A kiemeltek kivételével az összes menetvágófej kompletten, válogatott menetvágókésekkel, gyárilag beállítva érkezik.
A kiemelt menetvágófejeket a szállított menetvágókésekkel kell összeszerelni.
Minden összepárosított menetvágó/készlet tartalmaz menetvágófejeket, racsnis szerelvényt, racsnis fogantyút és speciális menetvágókéseket.

Lásd 4.12 oldal

418 olajozókhoz, lásd a 4.12 oldalt

Menetvágó fejek

Racsnis menetvágók - 00-R, 12-R, 11-R típus

Brit és nemzetközi szabványok

	Kat. sz.								
	Névleges csőméret (in.)								
	1/8	1/4	3/8	1/2	3/4	1	1 1/4	1 1/2	2
00-R típus									
(BSPT)									
Ötvözött, Jobbos	65705	65710	65715	65720	65725	65730	–	–	–
Gyorsacél, Jobbos	65765	–	65775	65780	65785	65790	–	–	–
12-R sz.modell									
(BSPT)									
Ötvözött, Jobbos	65950	65955	65960	65965	65970	65975	65980	65985	65990
Gyorsacél, Jobbos	–	–	–	66040	66045	66050	66055	66060	66065
Műa. bevonatú csőhöz	–	–	–	83677	83682	83687	83692	83697	83702
(BSPP)									
Ötvözött, Jobbos	–	49932	49937	49942	49947R	49952	–	49962	49967
11-R sz.modell									
(BSPT)									
Ötvözött, Jobbos	65550	65555	65560	65565	65570	65575	65580	12553	12558
Gyorsacél, Jobbos	–	–	65620	65625	65630	65635	65640	–	–
Gyorsacél, Balos	13028	13033	13038	13043	13048	13053	13058	13063	13068
(BSPP)									
Ötvözött, Jobbos	–	–	–	65685	65690	65695	–	–	–

Brit és nemzetközi szabványok

	Kat. sz. Névleges csőméret (mm)			
	20 mm	25 mm	32 mm	40 mm
11-R sz.modell				
(ISO) Ötvözött, Jobbos	75005	75010	75015	75020

Minden menetvágó fej kompletten, kiválasztott menetvágókésekkel, gyárilag beállítva érkezik.
A kiemelt menetvágófejeket a szállított menetvágókésekkel kell összeszerelni.
Minden összepárosított menetvágó/készlet tartalmaz menetvágófejeket, racsnis szerelvényt, racsnis fogantyút és speciális menetvágókéseket.

Lásd 4.12 oldal

Kések áttételes menetvágókhoz

00-R, 11-R, 12-R, 0-R típus, racsnis menetvágóhoz, vagy 30A, 31A hármas csőmenetvágókhoz

Szerszám anyaga vagy típusa	Kat. sz.								
	Névleges csőméret – menet/hüvelyk								
	1/8 - 27	1/4 - 18	3/8 - 18	1/2 - 14	3/4 - 14	1 - 11 1/2	1 1/4 - 11 1/2	1 1/2 - 11 1/2	2 - 11 1/2
(NPT) National Pipe Taper = Amerikai csőmenet									
Ötvözött, Jobbos	37810	37815	37820	37825	37830	37835	37840	37845	37850
Gyorsacél, Jobbos	37855	37860	37865	37870	37875	37880	37885	37890	37895
Gyorsacél, Balos	–	38050	38055	38060	38065	38070	38075	38080	38085
H.S. rozsdamentes acélhoz, jobbos	37900	37905	37910	37915	37920	37925	37930	37935	37940
H.S. PVC-hez Jobbos	–	–	70685	70690	70695	70700	70705	70710	70715
Gyorsacél, megfordítható, Jobbos*	–	–	–	49707	49712	49717	49722	49727	–
(NPSM) National Pipe Straight Mechanical = Amerikai párhuzamos menet									
Ötvözött, Jobbos	37945	37950	37955	37960	37965	37970	37975	37980	37985
(BSPT) British Standard Pipe Taper = Brit szabványos csőmenet**									
	1/8 - 28	**1/4 - 19**	**3/8 - 19**	**1/2 - 14**	**3/4 - 14**	**1 - 11**	**1 1/4 - 11**	**1 1/2 - 11**	**2 - 11**
Ötvözött, Jobbos	45848	45853	45858	45863	45868	45873	45878	45883	45888
Gyorsacél, Jobbos	66310	66315	66320	66325	66330	66335	66340	66345	66350
Gyorsacél, Balos	66405	66410	66415	66420	66425	66430	66435	–	66445
* Gyorsacél, megfordítható, Jobbos	–	–	–	56342	56347	56352	–	–	–
Gyorsacél műanyag bevonathoz	–	–	–	92482	92477	92487	92492	92497	92542

** A menetvágókések megfordíthatók a menetvágófejben, a falhoz közeli menetvágás érdekében.*
*** Brit menetvágófejet igényel.*

ISO Nemzetközi Szabványügyi Szervezet	Névleges méret mm-ben - menetemelkedés mm-ben			
	20 - 1,5	**25 - 1,52**	**32 - 1,5**	**40 - 1,5**
Ötvözött, Jobbos	85830	76305	85835	76315

11-R ISO menetvágófejet igényel, lásd 4.6 oldal

BEC Brit elektromos vezeték (1)	Névleges méret - menet/hüvelyk					
	1/2 - 18	**5/8 - 8**	**3/4 - 16**	**1 - 16**	**1 1/4 - 16**	**1 1/2 - 14**
Ötvözött, Jobbos	66155	66160	–	–	66175	–

11-R BEC menetvágófejet igényel

Lásd 4.12 oldal

418 olajozókhoz, lásd a 4.12 oldalt

Kézi állítható menetvágók

65R-TC típus

- 1" - 2" cső menetvágása
- Központozó befogó
- Beragadásmentes
- Csak Jobbos

Kat. sz.	Típus sz.	Megnevezés	Névleges csőméret	Tömeg	
			in.	font.	kg
36570	65R-TC	NPT 1 készlet gyorsacél késsel	1 - 2	27	12,3
65345	65R-TC	BSPT 1 készlet gyorsacél késsel	1 - 2	27	12,3
96720	–	Fém hordozótáska 65R sorozatú menetvágókhoz	–	8	3,7

65R-C típus

- 1" - 2" cső menetvágása
- Beragadásmentes hajtásrögzítő
- Bütykös gyors-befogó azonnal beáll
- Csak Jobbos

Kat. sz.	Típus sz.	Megnevezés	Névleges csőméret	Tömeg	
			in.	font.	kg
36565	65R-C	NPT 1 készlet gyorsacél késsel	1 - 2	25	11,4
65340	65R-C	BSPT 1 készlet gyorsacél késsel	1 - 2	25	11,4
96720	–	Fém hordozótáska 65R sorozatú menetvágókhoz	–	8	3,7

Állítható áttételes csőmenetvágó kések a 65R-C és 65R-TC racsnis menetvágókhoz

Szerszám anyaga vagy típusa	Kat. sz.	
	(NPT) National Pipe Taper = Amerikai csőmenet	(BSPT) Brit szabvány cső kúpos
	1" - 2" - 11½ TPI	1" - 2" - 11 TPI
Gyorsacél, Jobbos	38100	66450*
H.S. Rozsdamentes acélhoz jobbos	38105	–
H.S. Öntöttvas csőhöz, jobbos	38110	–

** BSPT menetvágót igényel*

Kézi menetvágó kések 4PJ típusú áttételes csőmenetvágókhoz

Szerszám anyaga vagy típusa	Kat. sz.			
	(NPT) National Pipe Taper = Amerikai csőmenet Névleges csőméret - menet/hüvelyk			
	2½ - 8	3 - 8	3½ - 8	4 - 8
Gyorsacél, Jobbos	38220	38225	38230	38235
H.S. Öntöttvas csőhöz, jobbos	38240	38245	–	38255R

Szerszám anyaga vagy típusa	Kat. sz.			
	(BSPT) British Standard Pipe Taper Névleges csőméret - menet/hüvelyk			
	2½ - 11	3 - 11	3½ - 11	4 - 11
Gyorsacél, Jobbos	66535*	66540*	–	66550*

** BSPT menetvágót igényel*

Lásd 4.12 oldal

Áttételes csőmenetvágó konfigurációk

Gépi menetvágás 141 és 161 típusú áttételes menetvágóval

300, előre szerelt

535, hátulra szerelt

300-as motoros hajtású, előre szerelt

Áttételes 141-es és 161-es kézi menetvágó késekhez való alkalmazás igénye:

- 1206 állvány (oldal 4.17)
- Csőtámasz (oldal 2.5)
- 418 olajozó (oldal 4.12)
- 844 hajtókar (oldal 4.10)
- 758 hurok - 141-hez (oldal 4.10)
- 346 támasztókarok - 161-hez (oldal 4.10)

300 motoros hajtású, hátulra szerelt

Áttételes 141-es és 161-es kézi menetvágó késekhez való alkalmazás igénye:

- 1206 állvány (oldal 4.17)
- 460 TRISTAND (oldal 2.2)
- 418 olajozó (oldal 4.12)
- 840A univerzális hajtótengely (oldal 4.10)

535 menetvágógép, előre szerelt

(oldal 4.21)

535 menetvágógép, hátulra szerelt (csak kézi tokmányos)

Áttételes 141-es és 161-es kézi menetvágó késekhez való alkalmazás igénye:

- 460 TRISTAND (oldal 2.2)
- 418 olajozó (oldal 4.12)
- 840A univerzális hajtótengely (oldal 4.10)

300 Compact menetvágógép, előre szerelt

Áttételes 141-es kézi menetvágó késekhez való alkalmazás igénye:

- 343 készlet (oldal 4.10)

1233-as menetvágógép, előre szerelt

Áttételes 141-es kézi menetvágó késekhez való alkalmazás igénye:

- 343 készlet (oldal 4.10)

1224 menetvágógép, hátulra szerelt

Áttételes 161-es kézi menetvágó késekhez való alkalmazás igénye:

- 840A univerzális hajtótengely (4.10 oldal)
- 460 TRISTAND (oldal 2.2)
- 418 olajozó (oldal 4.12)

Lásd 4.12 oldal

Állítható áttételes menetvágófejek

141/161-es típus

- A 141-es 2½", 3", 3½", 4"-es csőmeneteket vág egy késkészlettel.
- A 161-es 4", 4½", 5", 6"-es csőmeneteket vág egy késkészlettel. (csak NPT)
- Befogópofa retesz megakadályozza a berágódást.
- Kúpos vagy egyenes menetek egyszerű beállítása.
- Bütykös típusú befogókészülék azonnal beáll.
- Teljesen zárt fogaskerékhajtás.
- Csak Jobbos.

Kat. sz.	Típus sz.	Megnevezés	Névleges csőméret	Tömeg	
			in.	font.	kg
36620	141	NPT 1 készlet gyorsacél késsel	2½ - 4	88	40
65380	141	BSPT 1 készlet gyorsacél késsel	2½ - 4	88	40
36630	161	NPT 1 készlet gyorsacél késsel	4 - 6	141	64
39380	D-1440	Racsni és fogantyú	–	9½	4,3
96725	–	Fém hordozótáska 141 áttételes menetvágóhoz	–	17	7,7

Tartozékok áttételes menetvágókhoz

46-os típusú cső támasz

346-os típusú támasztókarok

No. 758 hurok

844-es típusú hajtókar

840A típusú univerzális hajtótengely

Teleszkópos (104 - 127 cm) hajtótengely a 141 és 161 áttételes menetvágok menetvágó géppel való működtetéséhez.

Áttételes kézi menetvágó kések működtetése

A 141 és 161 áttételes menetvágó, ezekkel a szerelvényekkel, lehetővé teszi a motoros hajtású modellek és menetvágógépek számára 4 - 6" csövek menetvágását. Lásd 4.9 oldal

Kat. sz.	Típus sz.	Megnevezés	Tömeg	
			font.	kg
42505	46	Állítható csőtámasz (2.5 oldal)	23	10,4
61122	840A	Univerzális hajtótengely	26	11,8
19366	758	Hurok (141 300 motoros hajtású modellel)	1¼	0,6
40005	346	Támasztókarok (161 300 motoros hajtású modellel)	10½	4,8
42405	844	Hajtókar (300, 535M és régi stílus)	5¾	2,6
42415	768	Hajtás összekötő egység (535, 535M és régi stílus)	2½	1,1
54587	343	343 készlet 300 Compact és 1233-as menetvágó berendezésen (hajtókarral)	9	4,1
97882*	–	141 készlet 535 automata tokmányos berendezésen, nagy mozgásterű szánnal	12	5,4
16723**	–	141 készlet 535 kézi tokmányos berendezésen, nagy mozgásterű szánnal	12	5,4

** A készletek része minden tartozék, mely nagy mozgásterű szánnal ellátott 535-re szerelt 141-es típussal történő menetvágáshoz szükséges.*
*** 844-es hajtókar nem tartozék.*

Lásd 4.12 oldal

Kések áttételes menetvágókhoz

141 típusú áttételes csőmenetvágóhoz

Szerszám anyaga vagy típusa	Kat. sz.		
	(NPT) National Pipe Taper = Amerikai csőmenet	(BSPT) Brit szabvány cső kúpos	Leélező késkészlet
	2½" - 4" - 8 TPI	2½" - 4" - 11 TPI	2½" - 4"
Gyorsacél, Jobbos	38120	66625*	–
H.S. Rozsdamentes acélhoz jobbos	70640	70645*	–
H.S. Öntöttvas csőhöz, jobbos	38125	–	–
H.S. PVC-hez, Jobbos	38130	–	–
H.S. 37½° gyök	–	–	38140

(NPSM) National Pipe Straight Mechanical = Amerikai párhuzamos menet - Használjon (NPT) menetvágókat, és forgassa a menetvágó vezető csapon 180°-ot
(BSPP) British Standard Pipe Parallel = Brit Egyenescső Szabvány - Használjon (BSPT) menetvágókat, és forgassa a menetvágó vezető csapon 180°-ot
** BSPT menetvágót igényel*

161 típusú áttételes csőmenetvágóhoz

Szerszám anyaga vagy típusa	Kat. sz.	
	(NPT) National Pipe Taper = Amerikai csőmenet	(BSPT) Brit szabvány cső kúpos
	4" - 6" - 8 TPI	4" - 6" - 11 TPI
Gyorsacél, Jobbos	38155	66620*
H.S. Rozsdamentes acélhoz jobbos	70655	–

(NPSM) National Pipe Straight Mechanical = Amerikai párhuzamos menet - Használjon (NPT) menetvágókat, és forgassa a menetvágó vezető csapon 180°-ot
(BSPP) British Standard Pipe Parallel = Brit Egyenescső Szabvány - Használjon (BSPT) menetvágókat, és forgassa a menetvágó vezető csapon 180°-ot
** BSPT menetvágót igényel*

Lásd 4.12 oldal

Menetvágó olaj

Menetvágó olaj

- Működés közben hűti a meneteket és a csövet.
- Felgyorsítja a fémleválasztást.
- Javítja a menet minőségét.
- Használjon szintetikus olajokat ivóvíz- és élelmiszeripari csőszerelésekhez. Ellenőrizze a helyi előírásokat a termék alkalmasságához.

Csökkenti a menetvágáshoz szükséges nyomatékot.

A RIDGID menetvágó olajak klórtól és egyéb halogénektől, PCB-ktől és nehézfémektől mentesek. Teljes anyagbiztonsági adatlap rendelkezésre áll.

Kat. sz.	Tartályméret	Tömeg		Std. Csomag
		font.	kg	
11931	5 liter	51	23,2	4
11531	25 liter	51½	23,5	1
18251	240 liter (48 × 5 l)	573	260	48
16681	480 liter (96 × 5 L)	1,228	557	96
15681	600 ml spray	9¼	4,2	12
11091	5 liter szintetikus	51	23,2	4
11441	5 liter szintetikus (csak Dánia)	51	23,2	4
19611	500 ml szintetikus spray	14	6,4	12
41585	208 liter	465	211	1

Olajozó

Olajozó, 418 modell

A 418 típusú kézi olajozó erősebb mint eddig bármikor. A 418-as típus szivattyúegységét és nagy teljesítményű tartályát a termelékenység növelésére tervezték.

Szivattyúegység

- 50%-kal több olaj löketenként a többi kézi olajozóval összehasonlítva a hosszabb menetvágó élettartam érdekében.
- Ergonomikus kétujjas ravaszkialakítás, amely csökkenti a felhasználó fáradtságát.
- Öntött, nagy igénybevételre méretezett, kiálló részegységek nélküli test forgatható pisztollyal a hosszú élettartam érdekében.

Nagy teljesítményű tartály

- A 418-as típusú olajozó szabadalmazás alatt álló rögzítés mentes "twist and lock" csöpögtető tálcával van ellátva, mely könnyen beugrik a helyére.
- Anyaga kopásálló, a fémnél könnyebb, és nem rozsdásodik.
- A tartály nem repedezik vagy szivárog.
- Az anyag olyan erős, hogy normál használat esetén ütés hatására nem horpad be, és hosszabb idő után sem módosul az alakja. Ennek eredményeként a csepegtető tálca mindig jól illeszkedik a tartályra.
- Az egybeöntött test miatt nincs szivárgás a tömlő-tartály csatlakozásnál.
- Kényelmes, csúszásmentes fogantyú, kampóval, a könnyű felakasztás érdekében.
- Méretek: Forgácstálca átmérője 362 mm, mélysége 212 mm, tömlő hossza 1,4 m.

Kat. sz.	Típus sz.	Megnevezés	Tömeg	
			font.	kg
73442	418	Olajozó 5, liter menetvágó olajjal	20½	9,4
72342	402	Közös olajozó (szivattyúból, tömlőből és az 1 gallonos olajoskannára való felcsavaráshoz szükséges szerelvényekből áll). Olajoskanna és olaj mellékelve)	2½	1,2
72332	#4	Csak kézi olajozó	1¼	0,5
72327	#4	Kézi olajozó, 54" tömlővel és tömlőszerelvényekkel	2¼	1,0

Elektromos menetvágógépek

600-I modell támasztókarral.
Menetvágófejek és szállítódoboz

602-es típusú támasztókar
(Alapfelszereltség)

600-I típusú, motoros hajtás

A legkönnyebb és legegyszerűbben kezelhető RIDGID® motoros hajtás.

- Könnyű és egyszerűen kezelhető a szervizelési és javítási munkálatok során.
- A gumiborítású fogantyú és a kontúrozott fogófelület optimális kezelhetőséget biztosít.
- A becsavarható szénkefefedelek csökkentik a szervizelési időt.
- A tartós, öntöttfogaskerékház és az üvegszál erősítésű műanyag test a legkeményebb munkakörülményeknek is ellenáll.
- A kettős "V" alakú pofatámasztókar megakadályozza a szerszám megcsúszását.

Műszaki specifikáció

- Motor: univerzális 1.020 Watt, 230 vagy 115 V, 50/60 Hz.
- Kapcsoló: nagy teljesítményű lapátos kapcsoló biztonsági megszakítóval. Külön ELŐRE-, HÁTRAMENET (FORWARD/REVERSE) kapcsoló.
- Fogaskerékház: öntött alumínium.
- Vágófej: homlokkerekes és csigahajtásos hajtás.
- Test és fogantyú: tartós, nagy teljesítményű, üvegszál erősítésű műanyag.
- Orsó fordulatszám: 32 1/min (terheletlen).
- Méret: ⅛ - 1¼" (6 - 32 mm) cső.
- Mellékelt menetvágófejek: ½, ¾, 1, 1¼ (11-R típus).
- 602 típusú támasztókar mellékelve.
- Súly: 12.7 font (5,8 kg) csak a motoros hajtás.
- Hossz: 20 in. (51 cm).

Kat. sz.	Típus sz.	Megnevezés	Menettípus	Tömeg	
				font.	kg
44883	600-I	230 V csak gép	–	12.7	5,8
44878	600-I	230 V ½ - 1¼" támasztókarral és hordtáskával	BSPT	41.0	18,6
Tartozékok					
73442	418	Olajozó, 5 liter menetvágó folyadékkal		20½	9,4
45923	602	Támasztókar		–	1,80
46668	–	600-I Hordtáska		–	5,5

11-R menetvágófejekhez, lásd a 4.5 - 4.6 oldalt
Menetmetszőkésekhez, lásd a 4.7 oldalt

690-I típus, motoros hajtású

A 690-I típusú motoros hajtású modell könnyű és nagy teljesítményű kézi menetvágógép. ¼ - 2" (6 - 50 mm) csőmenetvágásra tervezve, 11-R menetvágófejekkel használva. A 690-I modell tartozéka a teljes 11-R menetvágófej készlet, ½ - 2", a 692 támasztókar és a fém hordtáska. A 690-I típusú motoros hajtású modell a tökéletes, könnyű és hordozható készülék karbantartó és javítómunkások, valamint vízvezeték szerelők számára, akik 2" csőméretekkel dolgoznak.

- Méret: ⅛" - 2" (6 - 50 mm) cső.
- Súly: 21.1 font (9,59 kg), csak a motoros hajtás.
- Hossz: 24 in. (61 cm).
- Motor: univerzális 1.020 Watt, 230 vagy 115 V, 50/60 Hz.
- Kapcsoló: nagy teljesítményű lapát kapcsolós biztonsági megszakítóval (kioldásnál automatikusan kikapcsol). Külön ELŐRE/KIOLDÓ (FORWARD/RELEASE) kapcsoló.
- Vágófej: homlokfogaskerék hajtás. Összes tengely-, golyós- és tűgörgős csapággyal szerelve. Állandó kenésű fogaskerékház.
- Fogaskerékház: öntött alumínium.
- Test és fogantyú: tartós, nagy teljesítményű, üvegszál erősítésű, ipari műanyag.
- Orsó fordulatszám: 32 1/min (terheletlen).
- Mellékelt menetvágófejek: ½", ¾", 1", 1¼", 1½", 2" (11-R típus).
- Támasztókart tartalmaz: 692-es modell.
- Menetvágófej adapter: ⅛" - 1¼" menetvágófejekkel használva.
- Hordtáska.

690-I modell támasztókarral. Menetvágófejek és szállítódoboz

692-es modell támasztókarral

Kat. sz.	Típus sz.	Megnevezés	Menettípus	Tömeg font.	Tömeg kg
44953	690-I	230 V csak gép	–	21.1	9,6
44948	690-I	110 V csak gép	–	21.1	9,6
44958	690-I	230 V csak gép (csak Svájc)	–	21.1	9,6
44933	690-I	230 V ½ - 2" támasztókarral és hordtáskával	BSPT	57.2	26,0
44938	690-I	230 V ½ - 2" támasztókarral és hordtáskával (csak Svájc)	BSPT	57.2	26,0
44943	690-I	110 V ½ - 2" támasztókarral és hordtáskával	BSPT	57.2	26,0
Tartozékok					
73442	418	Olajozó, 5 liter menetvágó folyadékkal		20½	9,4
45928	692	Támasztókar a 690-I modellhez		7	3,2
46673	–	690-I Hordtáska		13¼	6,0
39187	–	Racsnigyűrű		1 1/16	0,5

11-R menetvágófejekhez, lásd a 4.5 - 4.6 oldalt
Menetmetszőkésekhez, lásd a 4.7 oldalt

Lásd 4.12 oldal

700-as típusú, motoros hajtású

- Nagy teljesítményű, kézi, motoros hajtású.
- Kétirányú 1.100 W, 115 V vagy 230 V univerzális motor.
- Méretek ⅛ - 2" (6 - 50 mm) cső, ¼"-1" (8 - 25 mm) csavar OO-RB menetvágó fejekkel. A RIDGID 12-R típusú menetvágó fejekhez tervezve. Az egyéb RIDGID (OO-R, OO-RB, 11-R) vágófejek adapterrel használhatók. A 258/258XL csővágókkal is használható.

Műszaki specifikáció

- Motor: univerzális, 1.100 W, 115 V vagy 230 V, 50/60 Hz.
- Kapcsoló: átfordítható átkapcsoló.
- Hajtás: tisztán homlokkerekes. Rugós terhelésű adapter-csapok. Edzett acél fogazott tengely.
- Test: öntött alumínium.
- Orsó fordulatszám: 26 - 30 1/min (terheletlen).
- Méretek: ⅛ - 2" cső (6 - 50 mm). ¼ - 1" (8 - 25 mm) csavar (OO-RB menetvágó fejet használva).
- Súly: 25 font (11 kg) csak motoros hajtású.
- Hossz: 28¼" (71,7 cm).

Opcionális szállítódoboz

Kat. sz.	Típus sz.	Megnevezés	Menettípus	Tömeg	
				font.	kg
46832	700	Csak motoros hajtás, 110 V, 25 - 60 Hz	BSPT	30¾	14
12651	700	Csak motoros hajtás, 230 V, 25 - 60 Hz	BSPT	30¾	14
16251	700-C	110 V, 25 - 60 Hz ½ - 2" BSPT	BSPT	81½	37
16241	700-C	230 V, 25 - 60 Hz ½ - 2" BSPT	BSPT	81½	37
Tartozékok					
42600	770	Adapter az OO-R és OO-RB-hez		4⅜	2
42605	771	Adapter az O-R-hez		4⅜	2
42610	772	Adapter a 11-R és R-200-hoz (⅛" - 1¼")		4⅜	2
42615	773	Adapter a 111-R-hez		2 5/16	1
42620	774	Négyzetes meghajtó adapter - (15/16") 24 mm		4⅜	2
42625	775	Támasztókar a 700-ashoz		11	5
42950	B-171-X	Fém hordozótáska a 700-ashoz és tartozékaihoz		28¾	13

700-C tartozékai a 12-R menetvágófejek (½" - 2"), hordtáska és 775-ös támasztókar.

(TOOLTIP) *A 775 típusú támasztókar segít az 1" és nagyobb átmérőjű csövek menetvágásánál.*

Lásd 4.12 oldal

300-as típusú, motoros hajtású

Csak 300-as típusú motor

- RIDGID kalapácsos tokmány.
- Univerzál, 1,5 kW kétirányú motor, egyfázisú.
- Méret: ⅛ - 2" (6 - 50 mm) cső, 2½ - 4" (65 - 100 mm) 141-es és 4 - 6" (100 - 150 mm) 161-es áttételes menetvágóval; ¼ - 2" (6 - 52 mm) rúd.
- Süllyesztett be/ki/hátra (On/Off/Reverse) kapcsoló.
- Ideális RIDGID hornyológépekkel való használatra, lásd 5.1 oldal.
- 300-as motoros modell hordozható menetvágógéppé alakítható át, lásd 4.17. oldal.

Műszaki specifikáció

- Motor: univerzális, 1,5 kW kétirányú modell, egy fázisú, 230 V vagy 115 V, 50/60 Hz.
- Kapcsoló: Nagy teljesítményű ELŐRE/KI/VISSZA (FOR/OFF/REV) és integrált lábkapcsolóval.
- Tokmány: RIDGID kalapács típusú, cserélhető pofabetétekkel.
- Orsó fordulatszám: 38 1/min.
- Hátsó központozó eszköz: bütykös működtetésű, tokmánnyal esztergál.
- Támasztó rúd: nagy teljesítményű (2).

Kat. sz.	Típus sz.	Motor	Teljesítmény	Fordulatszám 1/min	Tömeg	
			in.		font.	kg
60082	300	230 V, 25 - 60 Hz univerzális	⅛ - 2	38	96	43,5
60077R	300	110 V, 25 - 60 Hz univerzális	⅛ - 2	38	96	43,5
10031	300A	230 V, 25 - 60 Hz univerzális	⅛ - 2	38	95	43
10041R	300A	110 V, 25 - 60 Hz univerzális	⅛ - 2	38	95	43
Tartozékok						
42360	1206	Állvány a 300-as modellhez			31	14,1
42575	32	Szállítóberendezés (motoros meghajtókhoz és háromlábú állványos satukhoz (TRISTAND))			14¼	6,5
68815	311	Csúszószán 312-es karral			15	6,8
42385	312	Csúszószán adagoló kar			3	1,4
42365	341	Sorjázó a 311-es karos csúszószánhoz			7	3,2
73442	418	Olajozó, 5 liter menetvágó olajjal			21½	9,8
42370	360	Csővágó a 311-es csúszószánhoz			8½	3,9
97070	811A	Univerzális BSPT Q.O. Csak menetvágó fej, csak jobbos			12½	5,7
97080	815A	Csak önnyitó BSPT menetmetszőfej, csak Jobbos			13½	6,1
22638	1452	Rápattintható szerszámostálca			6	2,7
44715	E1666X	Pofabetét készlet			½	0,2
97365	–	Befogópofa betétek bevont csőhöz			½	0,2
46660	E-863	Balos/Jobbos sorjázókúp			7	3,2

Lásd 4.12 oldal

300-as típusú motor, teljesen felszerelve

Alapfelszereltség

- 300-as típusú motor, lábkapcsolóval.
- 811A modell vagy 815A univerzális menetvágófej.
- ½ - ¾" univerzális ötvözött menetvágó készlet.
- 1 - 2" univerzális ötvözött menetvágó készlet.
- 360-as típusú csővágó: Méret: ⅛ - 2" (6 - 50 mm) cső, ¼ - ⅞" (8 - 22 mm) rúd F-3 görgővel, 5⁄16 -1" (8 - 25 mm) E-1032 vágógörgővel.
- 341-es típusú sorjázó: pozitív zárás, öthornyos kúpos, Jobbos ⅛ - 2" (6 - 50 mm). Speciális E863 Jobbos/Balos sorjázókúp kapható.
- 311-es típusú csúszószán karral.
- 1206 típusú állvány.
- 418-as típusú olajozó vagy 330-as típusú olajteknő szerelvény.

Kat. sz.	Típus sz.	Motor	Olajozó	Csőmenetvágási kapacitás	Fordulatszám 1/min	Menetvágófej		Tömeg	
				in.		Gyorsnyitás 811A	Automata nyitású 815A	font.	kg
12891	300C	110 V, 25 - 60 Hz univerzális, kézi olajozású	418	⅛ - 2	38	•	–	187	85
12881	300CA	230 V, 25 - 60 Hz univerzális, kézi olajozású	418	⅛ - 2	38	–	•	185	84
13181	300AC	110 V, 25 - 60 Hz univerzális, automatikus olajozású	330	⅛ - 2	38	•	–	209½	95
13191	300AAC	230 V, 25 - 60 Hz univerzális, automatikus olajozású	330	⅛ - 2	38	–	•	209½	95

Lásd 4.12 oldal

Menetvágófejekhez, lásd a 4.16 oldalt
Menetmetszőkésekhez, lásd a 4.30 - 4.32 oldalt

535A típusú automata menetvágógép

535A opcionális 200A gépállvánnyal

Alapfelszereltség: csak gép:

- Csővágó: 820-as típus
- Sorjázó: 341-es típus
- Olaj: 5 liter menetvágó olaj
- Tartalék E-1032 vágógörgő
- 2 db hatszögkulcs (5⁄32", 3⁄16")

Teljes gép: csak gép, plusz:

- Menetvágófej: 811-A vagy 815-A modell
- Menetmetszők: ½ - ¾" BSPT ötvözött, 1 - 2" BSPT ötvözött (univerzális) ½ - ¾" BSPT HS, 1" - 2" BSPT HS (indukciós)

Teljesítmények

- Cső: ⅛ - 2" (6 - 50 mm) 2½ - 4" (65 - 100 mm) 141 áttételes menetvágóval.
- Csavar: ¼ - 2" (8 - 52 mm).

Az 535A típusú gép minden körülmények között maximális teljesítményt nyújt. A nagy forgácstálca és olajtartály miatt az 535A típus ideális hosszabb, megszakítás nélküli menetvágásra. Az 535A típus nagy mozgásterű szánnal rendelkezik, mely megkönnyíti a menetvágást, és nagy méretű tálcával, mely ideális ahhoz, hogy a munkához szükséges szerszámok és anyagok kéznél legyenek. Az 535A típust a leghosszabb hasznos működési időre tervezték, a professzionális csőmegmunkálásra fejlesztették ki. A felhasználóknak előnyt jelentenek a kézi 535-ös, az automatikus 535A típus és egyéb RIDGID berendezések közös alkatrészei.

Jellemzők

- Automata tokmány.
- Orsó fordulatszám: 36 (univerzál) vagy elektromos kapcsolású 35/70 (3 fázisú).
- Nagy 6,6 l olajtartály.
- Nagy forgácstálca.
- Bőséges hely a fedél felett, hogy a szerszámok és szerelvények kéznél legyenek.
- Nagy mozgásterű szán.
- 141 áttételes menetvágóval használható.
- 815A önnyitó vagy 811A gyorsnyitású menetvágófejeket használ.
- Hosszmérés a gyors és pontos menetvágáshoz.

Műszaki specifikáció

- Motor: univerzál (1,5 kW) vagy háromfázisú (1,35 / 1,7 kW) indukciós motor választható.
- Kapcsolók: ELŐRE/KI/VISSZA (FOR/OFF/REV) és integrált biztonsági lábkapcsoló.
- Tokmány: automatikus, négy megfordítható kovácsolt pofával.
- Hátsó központozó eszköz, automatikus, csak központozó.
- Csővágó: önközpontozó, teljesen önbeálló csővágó, csőméret ⅛ - 2" (6 - 50 mm), csavarméret ¼ - 1" (8 - 25 mm).
- Orsó fordulatszám: 36 (univerzál) vagy elektromos kapcsolású 35/70 (3 fázisú).
- Sorjázó: öthornyos kúpos, Jobbos, ⅛ - 2" (6 - 50 mm).
- Olajszivattyú: önfeltöltő fogaskerék-szivattyú
- Jobbos/Balos kombinált sorjázó elérhető.

Lásd 4.12 oldal

Kat. sz.	Típus sz.	Motor	Csőmenetvágási kapacitás	Fordulatszám 1/min	Menetvágófej		Tömeg	
			in.		Gyorsnyitás 811A	Automata nyitású 815A	font.	kg
96067	Csak 535 automata tokmány	230 V, 25 - 60 Hz univerzális	⅛ - 2	36	–	–	255¾	116
96072	Csak 535 automata tokmány	110 V, 25 - 60 Hz univerzális	⅛ - 2	36	–	–	255¾	116
96057	Csak 535 automata tokmány	400 V, 50 Hz 3 fázisú indukciós	⅛ - 2	35 / 70	–	–	255¾	152
33471	535 Automata tokmány Teljes ½" - 2" BSPT	230 V, 25 - 60 Hz univerzális	⅛ - 2	36	•	–	269	122
33481	535 Automata tokmány Teljes ½" - 2" BSPT	110 V, 25 - 60 Hz univerzális	⅛ - 2	36	•	–	269	122
33491	535 Automata tokmány Teljes ½" - 2" BSPT	230 V, 25 - 60 Hz univerzális	⅛ - 2	36	–	•	269	122
33501	535 Automata tokmány Teljes ½" - 2" BSPT	400 V, 50 Hz 3 fázisú indukciós	⅛ - 2	35 / 70	•	–	348¼	158
33511	535 Automata tokmány Teljes ½" - 2" BSPT	400 V, 50 Hz 3 fázisú indukciós	⅛ - 2	35 / 70	–	•	348¼	158

Opcionális gépállványok

100A típus

150A típus

200A típus acélszekrénnyel

535A modell, gép tartozékok

Kat. sz.	Típus sz.	Megnevezés	Tömeg	
			font.	kg
42365	341	Sorjázó	6¾	3,1
42390	820	Görgős csővágó	8½	3,9
92457	100A	Univerzális láb és tálca állvány	75	34,5
92462	150A	Univerzális kerék és tálca állvány	103	46,7
92467	200A	Univerzális kerék és szekrény állvány	104	74,5
35867	839	Adapterkészlet 819 tokmány	16½	7,5
97882	535A	141 szerelő készlet	12	5,4
12138	535A	Balos menetvágó készlet	2½	1,2
42485	4U	Menetvágófej tartó	8½	3,9
42490	6U	Menetvágófej tartó	12½	5,7
97065	811A	NPT menetvágófej gyorsnyitású, Jobbos	12½	5,7
97075	815A	NPT menetvágófej önnyitó, Jobbos	13	5,9
23297	856	BSPT menetvágófej gyorsnyitású, Balos	12½	6,7
97070	811A	BSPT menetvágófej gyorsnyitású, Jobbos	12½	6,7
97080	815A	BSPT menetvágófej önnyitó, Jobbos	13	6,9
97045	531	Csavarmenetvágó fej gyorsnyitású, Jobbos/Balos ¼" - 1"	7½	3,4
97050	532	Csavarmenetvágó fej gyorsnyitású, Jobbos/Balos 1⅛" - 2"	9	4,1

Menetvágókések: minden univerzális cső- és csavarmenetvágó kés, minden 500B csavarmenetvágó kés, lásd 4.31 - 4.32 oldal.

Acélszekrény jellemzői

- 17-es acélfalak és hegesztett szerkezet.
- Két belső és egy külső tárolópolc.
- Nagy méretű, csuklós fogantyú acél pánttal.
- Kivágás a villanyvezeték és a lábkapcsoló tároló számára.
- Két leeresztő csap a könnyű tisztítás érdekében.

(TOOLTIP) *Ha 45 vagy nagyobb 1/min fordulaton vág menetet, használjon gyorsacél menetvágókat.*

USE RIDGID THREAD CUTTING OIL

Lásd 4.12 oldal

Menetvágógép, 535-ös modell

535-ös modell

Alapfelszereltség: csak gép:

- Csővágó: 820-as típus
- Sorjázó: 341-es típus
- Olaj: 5 liter menetvágó olaj
- Tartalék E-1032 vágógörgő
- 2 db hatszögkulcs (5⁄32", 3⁄16")

Teljes gép: csak gép, plusz:

- Menetvágófej: 811-A vagy 815-A modell
- Menetmetszők: ½" - ¾" BSPT ötvözött, 1" - 2" BSPT ötvözött (univerzális), ½" - ¾" BSPT HS, 1" - 2" BSPT HS (indukciós)

Teljesítmények

- Cső: ⅛ - 2" (6 - 50 mm) 2½ - 4" (65 - 100 mm), 4" - 6" (100 - 150 mm) 141 és 161 áttételes menetvágóval.
- Csavar: ¼ - 2" (6 - 52 mm).

Az 535-ös típusú gép minden körülmények között maximális teljesítményt nyújt. A nagy forgácstálca és olajtartály miatt az 535-ös típus ideális hosszabb, megszakítás nélküli menetvágásra. Az 535-ös típus nagy mozgásterű szánnal rendelkezik, mely megkönnyíti a menetvágást, és nagy méretű tálcával, mely ideális ahhoz, hogy a munkához szükséges szerszámok és anyagok kéznél legyenek. Az 535 típust a leghosszabb hasznos működési időre tervezték, a professzionális csőmegmunkálásra fejlesztették ki. A felhasználóknak előnyt jelentenek az 535-ös, 535A és egyéb RIDGID berendezések közös alkatrészei.

Jellemzők

- Nagy 6,6 l olajtálca.
- Nagy forgácstálca.
- Bőséges hely a fedél felett, hogy a szerszámok és szerelvények kéznél legyenek.
- Nagy mozgásterű szán.
- Fokozatos tokmány cserélhető pofabetétekkel azonnal központosítja és befogja a munkadarabot.
- 141 és 161 áttételes menetvágóval használható.
- 815A önnyitó vagy 811A gyorsnyitású menetvágófejeket használ.
- Hosszmérés a gyors és pontos menetvágáshoz.

Műszaki specifikáció

- Motor: univerzál (1,5 kW) vagy háromfázisú (1,35 / 1,7 kW) indukciós motor választható.
- Kapcsolók: ELŐRE/KI/VISSZA (FOR/OFF/REV) és integrált biztonsági lábkapcsoló.
- Tokmány: fokozatos tokmány, cserélhető pofabetétekkel (3).
- Hátsó központozó eszköz: bütykös működtetésű, tokmánnyal esztergál.
- Csővágó: önközpontozó, teljesen önbeálló csővágó, csőméret ⅛ - 2" (6 - 50 mm), csavarméret ¼ - 1" (8 - 25 mm).
- Orsó fordulatszám: 36 (univerzál) vagy elektromos kapcsolású 35/70 (3 fázisú).
- Sorjázó: öthornyos kúpos, Jobbos, ⅛ - 2" (6 - 50 mm).
- Olajszivattyú: önfeltöltő fogaskerék-szivattyú
- Jobbos/Balos kombinált sorjázó elérhető.

(TOOLTIP) *A legjobb menetminőség érdekében mindig kiváló minőségű, tiszta olajat használjon.*

Lásd 4.12 oldal

Kat. sz.	Típus sz.	Motor	Csőmenetvágási kapacitás	Fordulatszám 1/min	Menetvágófej		Tömeg	
			in.		Gyorsnyitás 811A	Automata nyitású 815A	font.	kg
96052	535-as típus Csak kézi tokmány	230 V, 25 - 60 Hz univerzális	⅛ - 2	36	–	–	255¾	116
96062	535-as típus Csak kézi tokmány	110 V, 25 - 60 Hz univerzális	⅛ - 2	36	–	–	255¾	116
96047	535-as típus Csak kézi tokmány	400 V, 50 Hz 3 fázisú indukciós	⅛ - 2	35 / 70	–	–	255¾	116
96512	535 Kézi tokmány Teljes ½ - 2" BSPT	230 V, 25 - 60 Hz univerzális	⅛ - 2	36	•	–	251	114
10971	535 Kézi tokmány Teljes ½ - 2" BSPT	110 V, 25 - 60 Hz univerzális	⅛ - 2	36	•	–	251	114
10981	535 Kézi tokmány Teljes ½ - 2" BSPT	230 V, 25 - 60 Hz univerzális	⅛ - 2	36	–	•	251	114
12441	535 Kézi tokmány Teljes ½ - 2" BSPT	400 V, 50 Hz 3 fázisú indukciós	⅛ - 2	35 / 70	•	–	348	158
12451	535 Kézi tokmány Teljes ½ - 2" BSPT	400 V, 50 Hz 3 fázisú indukciós	⅛ - 2	35 / 70	–	•	348	158

Opcionális gépállványok

No. 100A

No. 150A

No. 200A acélszekrény

535 modell, gép tartozékok

Kat. sz.	Típus sz.	Megnevezés	Tömeg	
			font.	kg
42365	341	Sorjázó	6¾	3,1
42390	820	Görgős csővágó	8½	3,9
97365	–	Befogópofa betétek bevont csőhöz	½	0,2
92457	100A	Univerzális láb és tálca állvány	75	34,5
92462	150A	Univerzális kerék és tálca állvány	103	46,7
92467	200A	Univerzális kerék és szekrény állvány	104	74,5
58007	–	Gépállvány adapter tartó 1996 előtt gyártott 535-ös számára	17	7,7
96517	MJ-1	535 Balos menetvágó készlet	3½	1,6
42415	768	Hajtás összekötő egység 141-hez (535 modell)	2½	1,1
16723	4135	Hajtás összekötő egység nagy mozgásterű szánhoz, 141-eshez (535M modell)	12	5,5
42405	844	Hajtókar 141-eshez	5¾	2,6
51005	819	Tágítható tokmány, teljes ½ - 2" (NPT)	10½	4,8

Acélszekrény jellemzői

- 17-es acélfalak és hegesztett szerkezet.
- Két belső és egy külső tárolópolc.
- Nagy méretű, csuklós fogantyú acél pánttal.
- Kivágás a villanyvezeték és a lábkapcsoló tároló számára.
- Két leeresztő csap a könnyű tisztítás érdekében.

Tartozékok

- Menetvágófejek és menetmetszők. (oldal 4.25 - 4.30)
- Menetvágófej tartók. (oldal 4.25)
- Állványok - háromféle választható modell.
- Menetvágó olaj. (oldal 4.12)
- Tágítható tokmány. (oldal 4.33)

Lásd 4.12 oldal

Menetvágógép, 300 Compact modell

Teljesítmény

- Cső: ⅛ - 2" (6 - 50 mm).
- Csavar: ¼ - 2" (6 - 52 mm).

Jellemzők

- Erős igénybevételre méretezett stabil teljesítmény.
- Könnyű, hordozható szerkezet.
- Gyors szállítás és felállítás.
- Önálló olajzó, állítható áramlás vezérléssel.
- Menetmetszésre és hornyolásra is sokoldalúan használható.
- Csendes működés.

Műszaki specifikáció

- Motor: 1,7 kW univerzálmotor, 25 - 60 Hz
- Motorvezérlés: nagy teljesítményű, ELŐRE/KI/VISSZA (FOR/OFF/REV), forgó típusú, integrált lábkapcsolóval
- Orsó fordulatszám: 38 1/min.
- Tokmány: Kalapács típusú, cserélhető pofabetétekkel.
- Olajozó rendszer: a fejen keresztül, beépített olajtartállyal. Önfeltöltő, állandó áramú fogaskerék-szivattyú.
- Csővágó: 360-as modell, görgős típusú kikapcsolás, önközpontozó, teljesen önbeálló.
- Sorjázó: 344-es modell, ⅛ - 2", öthornyos kúpos, csak Jobbos.

Alapfelszereltség

300-as kompakt típusú menetvágógép lábkapcsolóval:

- Egy 815A ⅛ - 2" típusú, önnyitó menetvágófej.
- Egy készlet ½ - ¾" ötvözött univerzális menetvágókés.
- Egy készlet 1 - 2 " ötvözött univerzális menetvágókés.
- Egy 360-as típusú csővágó E-1032 vágógörgővel.
- Egy sorjázó, 344 modell.
- Olaj: 5 liter menetvágó olaj.

Kat. sz.	Típus sz.	Motor	Csőmenetvágási kapacitás	Fordulatszám 1/min	Menetvágófej önnyíló 815A	Tömeg	
			in.			font.	kg
50697	300 Compact	230 V, 25 - 60 Hz univerzális	⅛ - 2	38	•	154	70,0
50692	300 Compact	110 V, 25 - 60 Hz univerzális	⅛ - 2	38	•	154	70,0
20391	300 Compact (DK)	230 V, 25 - 60 Hz univerzális	⅛ - 2	38	•	154	70,0

Lásd 4.12 oldal

300 Compact modell szállítható tartozékokkal
250-es típus, összehajtható kerekes állvány

Kat. sz.	Típus sz.	Megnevezés	Tömeg	
			font.	kg
Menetvágó fejek				
97080	815A	⅛ - 2" BSPT, önnyitó, Jobbos	13	5,9
45322	815A	⅛ - 2" BSPT, önnyitó, Jobbos európai RT	13	5,9
97075	815A	⅛ - 2" NPT, önnyitó, Jobbos	13	5,9
97070	811A	⅛ - 2" BSPT, gyorsnyitás	12	5,4
97065	811A	⅛ - 2" NPT, gyorsnyitás, Jobbos	13	5,9
97045	531	¼ - 1" csavar, gyorsnyitás, Jobbos/Balos	8	3,6
97050	532	1⅛ - 2" csavar, gyorsnyitás, Jobbos/Balos	9	4,1
Tartozékok				
67662	–	916 hornyoló adapter tartó a 916-os 300-as motoros hajtású változatához	30	13,6
Állványok (lásd a 4.24 oldalt)				
58077	250	Összehajtható kerekes állvány	45	21,0
92457	100A	Univerzális láb és tálca állvány	75	34,5
92462	150A	Univerzális kerék és tálca állvány	103	46,7
92467	200A	Univerzális kerék és szekrény állvány	164	74,5

Lásd 4.12 oldal

Menetvágógép állványok

100A típus

150A típus

200A típus acélszekrénnyel

250-es modell

Állványok

Az állványok minden műveleti helyzet kielégítésére rendelkezésre állnak. A 250-es összehajtható kerekes állvány nagyobb helyszíni irányíthatóságot és termelékenységet biztosít. A pneumatikus dugattyúk segítségével a gép könnyedén, minimális erőbefektetéssel munkamagasságba emelhető. (Nem használható hornyológépekhez és 141-es áttételes menetvágókhoz.)

Állványok

Kat. sz.	Típus sz.	Megnevezés	Tömeg	
			font.	kg
92457	100A	Univerzális láb és tálca állvány	75	34,1
92462	150A	Univerzális kerék és tálca állvány	103	46,7
92467	200A	Univerzális kerék és szekrény állvány	104	47,2
58077	250	Összehajtható kerekes állvány (RIDGID 300 Compacthoz és 1233-hoz)	45	21,0
22563	–	Acélszekrény	42	19,3

Lásd 4.12 oldal

Opcionális menetvágófejek

Kat. sz.	Típus sz.	Menetvágófej leírás	Nyílás módja	Menet iránya	Fejen keresztüli olajozás	Alkalmazott menetvágók	Csőkapacitás	Csavarméret	Használat	Tömeg font.	Tömeg kg
Gépi NPT menetvágófej											
97065	811A	Univerzális	Q.O.	Jobbos	Igen	Univ.	⅛ - 2"	¼ - 2"	R	12½	5,7
97075	815A	Univerzális	S.O.	Jobbos	Igen	Univ.	⅛ - 2"	¼ - 2"	R	13	5,9
23282	842	Univerzális	Q.O.	Balos	Igen	Univ.	⅛ - 2"	–	R	12½	5,7
10491	555	555	Q.O.	Jobbos	Igen	Kettős/csavar	⅛ - ¾"	–	R	8	3,6
Gépi BSPT menetvágófejek											
97070	811A	Brit univerzális	Q.O.	Jobbos	Igen	Univ.	⅛ - 2"	¼ - 2"	R	12½	5,7
97080	815A	Brit univerzális	S.O.	Jobbos	Igen	Univ.	⅛ - 2"	¼ - 2"	R	13	5,9
45322	815A	Brit univerzális európai jobbos	S.O.	Jobbos	Igen	Univ.	⅛ - 2"	¼ - 2"	R	13	5,9
23297	856	Brit univerzális	S.O.	Balos	Igen	Univ.	⅛ - 2"	–	R	12½	5,7
10491	555	555	Q.O.	Jobbos	Igen	Kettős/csavar	¼ - ¾"	–	R	8	3,6
Gépi csavarmenetvágó fejek											
97045	531	Csavarok	Q.O.	Jobbos/Balos	Igen	500B	–	¼ - 1"	R	7½	3,4
97050	532	Csavarok	Q.O.	Jobbos/Balos	Igen	500B	–	1⅛ - 2"	R	9	4,1

R 1233 535-535A gépek és 300, 300 kompakt és 300-A kocsival.
Q.O. = Quick Opening - gyorsan nyíló - Kézi átugró kar a szerszámok visszahúzásához a menethossz elkészültekor.
S.O. = Self-Opening - önnyitó -A kioldó láb önműködően visszahúzza a szerszámokat a menethossz elkészültekor.
A 811A menetvágófej felváltja a 811-es és 841-es típusú menetvágófejeket.
A 815A menetvágófej felváltja a 815-es és 845-es típusú menetvágófejeket.
Az 555-ös menetvágófej felváltja az 515-öst.
Megjegyzés: A brit menetvágófejek csak brit menetvágó késekkel használhatók.
Megjegyzés: Az 531 és 532 menetvágófej felváltja az 500B menetvágófejet.
Az egyedi gépi menetvágófejek nem tartalmazzák a menetvágót!

No. 815A
Önnyíló menetvágófej

No. 811A
Gyorsnyitású menetvágófej

No. 532
Csavarmenetvágó fej

No. 856/842
Univerzális menetvágófej

No. 555 menetvágófej

Menetvágófej különbségek

- Önnyíló - automata kioldás nagy menetszámhoz.
- Gyorsnyitás - kézi kioldás felhasználó igénye szerint menethosszakhoz.
- Csavar - speciálisan csavarmenetvágókhoz.

Menetvágófej tartók minden gépi menetvágófejhez

Kat. sz.	Típus sz.	Megnevezés	Tömeg font.	Tömeg kg
42485	4U	4 fej	8½	3,9
42490	6U	6 fej	12½	5,7

Lásd 4.12 oldal

Menetvágógép, 1233-as modell

Teljesítmények

- Cső: ¼ - 3" (8 - 80 mm) 2½ - 4" (65 - 100 mm) 141 áttételes menetvágóval.
- Csavar: 10 - 52 mm, 30 RC-ig.

Jellemzők

- ¼ - 3" cső menetvágása 36 1/min fordulatnál.
- Menetmetszők és munkadarab állandó és megfelelő kenése, fejen keresztüli olajozással.
- RIDGID 916, 918 és 975 hornyológépekkel való használatra alkalmas.

Műszaki specifikáció

- Motor: 1,7 kW univerzálmotor, 50 - 60 Hz
- Kapcsolók: Vissza/kikapcsolt/előre (Reverse / Off / Forward), nagy teljesítményű, forgó típusú, integrált lábkapcsoló.
- Orsó fordulatszám: 36 1/min.
- Tokmány: Kalapács típusú, cserélhető pofabetétekkel.
- Hátsó központozó eszköz: bütykös működtetésű.
- Csővágó: 763-as modell, 1/4 - 3", önközpontozó, E-1032 vágógörgővel.
- Sorjázó: 743 modell, ¼ - 3", öthornyú
- Olajozó rendszer: Állítható áramú, a fejen keresztül, beépített olajtartállyal. Önfeltöltő, állandó áramú fogaskerék-szivattyú.

Kat. sz.	Típus sz.	Motor	Teljesítmény (BSPT)	Fordulatszám 1/min	Menetvágófej		Tömeg	
			in.		Önnyitó 815A	Önnyitó 928	font.	kg
20215	1233	230 V, 50 - 60 Hz univerzális	⅛ - 3	36	•	•	178½	81
20220	1233	110 V, 50 - 60 Hz univerzális	⅛ - 3	36	•	•	178½	81
55212	1233	230 V, 50 - 60 Hz univerzális	⅛ - 2	36	•	–	156½	71

Alapfelszereltség

- Menetvágófejek: 815A modell 1/8 - 2", BSPT; 928A 2 modell1/2 - 3", BSPT.
- Menetvágók: ½ - ¾" BSPT ötvözet. 1 - 2" BSPT ötvözet. 2½ - 3" BSPT gyorsacél.
- Csővágó: 763-as modell, 1/4 - 3", önközpontozó, E-1032 vágógörgővel.
- Sorjázó: 743 modell, ¼ - 3", öthornyú
- Olaj: 5 liter menetvágó olaj.

Lásd 4.12 oldal

Opcionális gépállványok

No. 100A

1233 típusú állványok

Kat. sz.	Típus sz.	Megnevezés	Tömeg	
			font.	kg
92457	100A	Univerzális láb és tálca állvány	75	34,1
92462	150A	Univerzális kerék és tálca állvány	103	46,7
92467	200A	Univerzális kerék és szekrény állvány	104	47,2
58077	250	Összehajtható kerekes állvány (RIDGID 300 Compacthoz és 1233-hoz)	45	21,0
22563	–	Acélszekrény	42	19,3

No. 150A

Menetvágófejek az 1233-as modellhez

Kat. sz.	Típus sz.	Megnevezés	Tömeg	
			font.	kg
97080	815A	⅛ - 2" BSPT, önnyitó, Jobbos	13	5,9
45322	815A	⅛ - 2" BSPT, önnyitó, Jobbos európai RT	13	5,9
97075	815A	⅛ - 2" NPT, önnyitó, Jobbos	13	5,9
97070	811A	⅛ - 2" BSPT, gyorsnyitás	12	5,4
97065	811A	⅛ - 2" NPT, gyorsnyitás, Jobbos	13	5,9
97045	531	¼ - 1" csavar, gyorsnyitás, Jobbos/Balos	8	3,6
97050	532	1⅛ - 2" csavar, gyorsnyitás, Jobbos/Balos	9	4,1
93562	928	2½ - 3" BSPT, önnyitó, Jobbos	18	8,2
54437	728	2½ - 3" NPT, önnyitó, Jobbos	18	8,2

No. 200A acélszekrény

Csőmenetvágó kések 2½" - 3" (¼" -2 " – hez lásd 4.30 - 4.31 oldal)

Szerszám anyaga vagy típusa	BSPT	NPT
Névleges csőméret hüvely × TPI	**2½" × 3" × 11 TPI**	**2½" × 3" × 8 TPI**
Gyorsacél, jobbos	51377	54452

250-es, opcionális

Lásd 4.12 oldal

Menetvágógép, 1224-es modell

1224-es modell

Teljesítmények

- Cső: ¼ - 4" (8 - 100 mm) 4 - 6" (100 - 150 mm) 161 áttételes menetvágóval.
- Csavar: ¼ - 2" (6 - 52 mm).

Jellemzők

- Menetek ¼ - 2" cső 36 1/min fordulaton és 2½ - 4" 12 1/min fordulaton.
- Az 1224-es típus különböző típusú csövek menetvágására alkalmas, beleértve fekete, galvanizált és műanyag bevonatú csöveket, valamint rozsdamentes acél, IMC és vastag falú csővezetéket és rudazatot, egész a 30 Rockwell C-ig.
- Indukciós motor biztosítja a hatóságok által meghatározott korlátokon belüli hangszintet.
- Speciális kondenzátorindítású / kondenzátoros motor segítségével az 1224-es típus teljes mérettartományban képes menetmetszésre, ahol feszültségesés tapasztalható.
- ¼ - 2" univerzális menetvágófej; 2½ - 4" állítható menetvágófej segítségével kúpos vagy egyenes NPT/NPSM vagy BSPT/BSPP menetek vághatók.
- Menetmetszők és munkadarab állandó és megfelelő kenése, fejen keresztüli olajozással.

Műszaki specifikáció

- Motor: 1,7 kW, egyfázisú, 50 Hz, indukciós.
- Kapcsolók: Vissza/kikapcsolt/előre (Reverse / Off / Forward), nagy teljesítményű, forgó típusú és integrált lábkapcsoló.
- Orsó fordulatszám: 36/12 1/min.
- Sebességváltó: két sebességes sebességváltó 3:1 arány.
- Tokmány: Kalapács típusú, cserélhető pofabetétekkel.
- Hátsó központozó eszköz: bütykös működtetésű.
- Csővágó: 764 modell, teljesen önbeálló, önközpontozó, ¼ - 4" F-229 vágógörgővel.
- Sorjázó: 744 modell, ¼ - 4" vágólapos típusú.
- Olajozás: menetvágófejen keresztül.
- Szivattyú: önfeltöltő, fogaskerék típusú, automatikus irányváltó, állandó áramú.

Kat. sz.	Típus sz.	Motor	Teljesítmény (BSPT)	Fordulatszám 1/min	Menetvágófej		Tömeg	
			in.		Önnyíló 911	Önnyíló 914	font.	kg
26107	1224	230 V, 50 Hz indukciós (BSPT)	¼ - 4	36/12	•	•	463	210
26112	1224	110 V, 50 Hz indukciós (BSPT)	¼ - 4	36/12	•	•	463	210
29858	1224	230 V, 50 Hz indukciós (NPT)	¼ - 4	36/12	711 Menetmetsző fej	714 Menetmetsző fej	463	210

1224 típusú állványok

Kat. sz.	Típus sz.	Megnevezés	Tömeg	
			font.	kg
92457	100A	Univerzális láb és tálca állvány	75	34,5
92462	150A	Univerzális kerék és tálca állvány	103	46,7
92467	200A	Univerzális kerék és szekrény állvány	164	74,5
22563	–	Acélszekrény	42	19,3

Alapfelszereltség

1224 típusú menetvágógép lábkapcsolóval:

- Egy 714 (914) 2½ - 4" típusú állítható önnyitó menetvágófej.
- Egy 711 (911) ¼ - 2" típusú univerzális önnyitó menetvágófej.
- Egy készlet ½ - ¾" univerzális ötvözött menetvágókés.
- Egy készlet 1 - 2" univerzális ötvözött menetvágókés.
- Egy készlet 2½ - 4" 1224 gyorsacél menetvágókés.
- Egy csővágó, 764 modell.
- Egy sorjázó, 744 modell.
- Egy tartalék F-229 vágógörgő.
- Olaj: 5 liter menetvágó olaj.
- Szerszámok és felszerelés: 3 hatszögkulcs, ¾"-es kombinált kulcs, szerszámdoboz.

Lásd 4.12 oldal

541-es modell
542-es modell

713-as modell
913-as modell

714-es (914-es) modell, állítható menetvágófej.

Menetvágófejek az 1224-es modellhez

Kat. sz.	Típus sz.	Megnevezés	Teljesítmény	Tömeg	
			in.	font.	kg
26132	711	Univerzális önnyitó, Jobbos, NPT	¼ - 2	12¼	5,6
26152	714	Állítható önnyitó, Jobbos, NPT	2½ - 4	30	13,6
26137	911	Univerzális önnyitó, Jobbos, BSPT	¼ - 2	12¼	5,6
26157	914	Állítható önnyitó, Jobbos, BSPT	2½ - 4	30	13,6
26162	541	Gyorsnyitású csavar, Balos/Jobbos	¼ - 1	7½	3,4
26167	542	Gyorsnyitású csavar, Balos/Jobbos	1⅛ - 2	9¼	4,2
55447	725	Horonyvágófej (nem tartalmazza a menetvágókat)	2½ - 4	30	13,6
57497	–	2½ - 3½" Hornyoló szerszámkészlet	2½ - 3½	2¼	1,0
57507	–	Csak 2½ - 3½" hornyoló szerszámhegy	–	–	–
57492	–	4" Hornyoló kések	4	2¼	1,0
57502	–	Csak 4" hornyoló szerszámhegy	–	–	–
55452	766	Vágólapos csővágó	¾ - 4	21	9,5

Megjegyzés: A fejek nem tartalmazzák a menetvágót. Minden menetvágófej fejen keresztüli olajozású.

Csőmenetvágó kések 2½" - 4" (¼" - 2"-hez lásd 4.30 - 4.31 oldal)

Kat. sz.	Megnevezés	Teljesítmény	Tömeg	
		in.	font.	kg
26192	1224 H.S. NPT menetvágók	2½ - 4	2¼	1,0
33642	1224 H.S. BSPT menetvágók	2½ - 4	2¼	1,0
31827	1224 H.S. NPT menetvágó kések műanyag bevonatos csőhöz	2½ - 4	2¼	1,0
31832	1224 H.S. BSPT menetvágó kések műanyag bevonatos csőhöz	2½ - 4	2¼	1,0
32237	1224 H.S. NPT menetvágók PVC-hez	2½ - 4	2	1,0
32242	1224 H.S. BSPT menetvágók PVC-hez	2½ - 4	2	1,0
33057	1224 H.S. NPT menetvágók rozsdamentes acélhoz	2½ - 4	2	1,0
33072	1224 45° Leélező késkészlet	2½ - 4	2	1,0
33077	1224 37½° Leélező késkészlet	2½ - 4	2	1,0
44992	1224 Leélező vezető készlet	2½ - 4	2	1,0
44997	Csak 1224 37½° leélező kés	–	–	–
45002	Csak 1224 45° leélező kés	–	–	–

Megjegyzés: Az NPSM/BSPP menetek NPT/BSPT-vel készültek, a menetvágófej beállításával. Lásd a kézikönyvet a részletekért.

Tartozékok

Kat. sz.	Típus sz.	Megnevezés	Teljesítmény	Tömeg	
			in.	font.	kg
26212	764	¼" - 4" Görgős csővágó	–	19	8,6
26217	744	¼" - 4" vágólapos sorjázó	–	13	5,9
34577	–	¼" - 4" sorjázó vágólap	–	½	0,2
26187	–	Pofabetét és görgő készlet PE-bevonatú csőhöz	–	¼	0,1
51005	819	Tágítható tokmány 2½ - 2" NPT (lásd 4.33 oldal)	½ - 2	10½	4,8
34157	419	Tokmány 2½" NPT	–	5½	2,5
34162	419	Tokmány 3" NPT	–	5½	2,5
34167	419	Tokmány 4" NPT	–	5½	2,5
34172R	419	Tokmány 2½" BSPT	–	5½	2,5
34177R	419	Tokmány 3" BSPT	–	5½	2,5
34182	419	Tokmány 4" BSPT	–	5½	2,5
61122	840A	Univerzális hajtótengely	–	31	14,1
26707	–	Hajtóműzsír (1224 és 1822)	–	1	0,5

Lásd 4.12 oldal

Menetvágó kések gépi metszőfejekhez

Csőmenetvágó kések univerzális menetvágófejekben (504A, 711A, 713, 811A, 815A, 816, 817 és 842) használva*

	(NPT)				(NPSM)			
	Névleges csőméret-menet/hüvelyk				Névleges csőméret-menet/hüvelyk			
Szerszám anyaga vagy típusa	**⅛" - 27**	**¼" - ⅜" - 18**	**½" - ¾" - 14**	**1" - 2" - 11½**	**⅛" - 27**	**¼" - ⅜" - 18**	**½" - ¾" - 14**	**1" - 2" - 11½**
Ötvözött, Jobbos	47735	47740	47745	47750	–	–	–	–
Gyorsacél, Jobbos	47755	47760	47765	47770	47845	47850	47855	47860
Gyorsacél •Balos	39587	47810	47815	47820	–	–	–	–
H.S. Rozsdamentes acélhoz, jobbos	47775	47780	47785	47790	–	–	–	–
H.S. Öntöttvas csőhöz	–	–	–	70740	–	–	–	–
H.S. PVC-hez, Jobbos	–	–	70745	70750	–	–	–	–
H.S. Műanyag bevonatú csőhöz, jobbos	–	–	50012	31822	–	–	–	–

• Balos menetvágófej típust igényel
Megjegyzés: PVC csőhöz gyorsacélt, rézcsőhöz jobbost használjon.
** NPT menetvágófej modellt igényel.*

Csőmenetvágó kések brit univerzális menetvágófejekben (504A, 811A, 815A, 816, 817, 856, 911 és 913) használva*

	(BSPT)				(BSPP)			
	Névleges csőméret-menet/hüvelyk				Névleges csőméret-menet/hüvelyk			
Szerszám anyaga vagy típusa	**⅛" - 28**	**¼" - ⅜" - 19**	**½" - ¾" - 14**	**1" - 2" - 11**	**⅛" - 28**	**¼" - ⅜" - 19**	**½" - ¾" - 14**	**1" - 2" - 11**
Ötvözött, Jobbos	66655	66660	18951	18961	–	–	–	–
Gyorsacél, Jobbos	66750	66755	18971	18981	66795	66800	66805	66810
H.S. Rozsdamentes acélhoz, jobbos (arany)	66770	66775	57082	57087	–	–	–	66830
Gyorsacél, Balos	–	–	66845	66850	–	–	–	–
H.S. PVC-hez, Jobbos	–	–	70755	70760	–	–	–	–
H.S. PE bevonatú csőhöz, jobbos	–	–	23996	23986	–	–	–	–

** Brit menetvágófej modellt igényel*

Csőmenetvágó kések univerzális menetvágófejekhez

	(ISO)		(BEC)		
	Névleges méret - emelkedés mm-ben		Névleges méret - menet/hüvelyk		
Szerszám anyaga vagy típusa	**16 - 32 mm - 1,5**	**40 - 63 mm - 1,5**	**½" - ⅝" - 18**	**¾" - 1¼" - 16**	**1½" - 2½" - 14**
Ötvözött, Jobbos	50645	50650	66700	66705	66710

Csőmenetvágó kések 514 (Balos), 515 (Jobbos), 555 (Jobbos) modellekhez és ½" - ¾" kettős menetvágófejekhez

	(NPT)			(BSPT)	
	Névleges csőméret-menet/hüvelyk			Névleges csőméret-menet/hüvelyk	
Szerszám anyaga vagy típusa	**⅛" - 27**	**¼" - ⅜" - 18**	**½" - ¾" - 14**	**¼" - ⅜" - 19**	**½" - ¾" - 14**
Ötvözött, Jobbos	–	–	47880	66955	66880
Gyorsacél, Jobbos	47885	47890	47895	66905	23297
H.S. Rozsdamentes acélhoz, jobbos	47900	47905	47910	–	66920

(TOOLTIP) *Ne keverje a különböző késeket! Csak komplett készleteket használjon!*

Lásd 4.12 oldal

USE RIDGID THREAD CUTTING OIL

Cső- és csavarmenetvágó kések, gépi menetvágófejekhez

Kések az univerzális menetvágófejekhez (504A, 711, 811A, 815A, 816, 817 és 911 menetvágófej modellek)

	(UNC)		(UNF)		(BSW)
Menet méret - TPI	**Jobbos gyorsacél**	**Menet méret - TPI**	**Jobbos gyorsacél**	**Menet méret - Jobbos TPI**	**Gyorsacél**
¼" - 20	48215	¼" - 28	48295	¼" - 20	*67880
5⁄16" - 18	48220	–	–	5⁄16" - 18	*67885
⅜" - 16	48225	⅜" - 24	48305	⅜" - 16	–
7⁄16" - 14	48230	7⁄16" - 20	48310R	7⁄16" - 14	–
½" - 13	48235	½" - 20	48315	½" - 12	*67900
9⁄16" - 12	48240	9⁄16" - 18	48320	9⁄16" - 12	*67905
⅝" - 11	48245	⅝" - 18	48325	⅝" - 11	*67910
¾" - 10	48250	¾" - 16	48330	¾" - 10	*67915
⅞" - 9	48255	⅞" - 14	48335	⅞" - 9	67920
1" - 8	48260	1" - 14NS	48340	1" - 8	*67925
1⅛" - 7	48265	1" - 12	48375	1⅛" - 7	–
1¼" - 7	48270	1⅛" - 12	48345	1¼" - 7	*67935
1⅜" - 6	48275	1¼" - 12	48350	1⅜" - 6	–
1½" - 6	48280	1⅜" - 12	48355	1½" - 6	*67945
1¾" - 5	48285	1½" - 12	48360R	1¾" - 5	–
2" - 4½	48290	–	–	2" - 4½	–

** Brit menetvágófej modellt igényel*

Kések az 500B, 532 és 542 menetvágófejekhez

(8 UN)	
Menet méret - TPI	**Jobbos gyorsacél**
1⅛" - 8	49215
1¼" - 8	49220
1⅜" - 8	49225
1½" - 8	49230
1¾" - 8	49240
1⅞"	49245
2" - 8	49250
(12 UN)	
2" - 8	49345

Leélező késkészlet

Csövek leélezéséhez hegesztés előtt. Egy leélező szerszámkészlet három vezetőszegmensből és egy forgácsoló késből áll.

Kat. sz.	Megnevezés	Csőméret	Szerszámfejben használt	Tömeg	
		in.		font.	kg
52192	37½° Leélező késkészlet	½ - ¾	Univerzális	1	0,5
50960	37½° Leélező késkészlet	1 - 2	Univerzális	1	0,5
52202	45° Leélező késkészlet	½ - ¾	Univerzális	1	0,5
50965	45° Leélező késkészlet	1 - 2	Univerzális	1	0,5

Horonyvágó szerszámok

Csövek mechanikus kapcsolásra szolgáló horonyvágásához, lásd: mérettáblázat és információ a menetvágófejekről.

Kat. sz.	Megnevezés	Csőméret	Szerszámfejben használt	Tömeg	
		in.		font.	kg
52217	Hornyoló szerszámkészlet	½ - ¾	Univerzális	1	0,5
50985	Hornyoló szerszámkészlet	1 - 2	Univerzális	1	0,5

Megjegyzés: 2 ½ - 4 leélező késkészlet a 1224 menetvágógép modellekhez. Lásd az 1224 modell tartozékait.
Megjegyzés: Az univerzális menetmetszők minden univerzális menetvágófejbe illenek.

(TOOLTIP) *A rozsdamentes acélhoz használt menetmetszőket tartsa elkülönítve a fekete öntöttvashoz használtaktól, hogy elkerülje az anyagszennyeződést.*

Lásd 4.12 oldal

Kések az 500B és 531, 532, 541 és 542 menetvágófej modellekhez (folytatás)

(UNC)			(UNF)	
Menet méret - TPI	Jobbos Gyorsacél	Balos Gyorsacél	Menet méret - TPI	Jobbos Gyorsacél
¼" - 20	48605	–	¼" - 28	48690
5/16" - 18	48610	–	5/16" - 24	48695
⅜" - 16	48615	48920	⅜" - 24	48700
7/16" - 14	48620	–	7/16" - 20	48705
½" - 13	48625	48930	½" - 20	48710
9/16" - 12	48630	48935	9/16" - 18	48715
⅝" - 11	48635	48940	⅝" - 18	48720
¾" - 10	48640	48945	¾" - 16	48725
⅞" - 9	48645	48950	⅞" - 14	48730
1" - 8	48650	48955	1" - 12	48735
1⅛" - 7	48655	48960	1" - 14NS	49305
1¼" - 7	48660	48965	1⅛" - 12	48740
1⅜" - 6	48665	48970	1¼" - 12	48745
1½" - 6	48670	48975	1⅜" - 12	–
1¾" - 5	48675	–	1½" - 12	48755
2" - 4½	48680	48985	–	–

531, 541 és 500B ¼" - 1" menetvágófejekhez

532, 542 és 500B 1⅛" - 2" menetvágófejekhez

(BSW)	
Menet méret - TPI	Jobbos Gyorsacél
¼" - 20	–
5/16" - 18	–
⅜" - 16	67615
7/16" - 14	67620
½" - 12	67625
9/16" - 12	–
⅝" - 11	67635
¾" - 10	67640
⅞" - 9	67645
1" - 8	67650
1⅛" - 7	67655
1¼" - 7	67660
1⅜" - 6	67665
1½" - 6	–
1⅝" - 5	67675
1¾" - 5	–
1⅞" - 4½	67685
2" - 4½	–

531, 541 és 500B ¼" - 1" menetvágófejekhez

532, 542 és 500B 1⅛" - 2" menetvágófejekhez

Menetmetszők betonacélhoz, 500B, 531, 532, 541 és 542 menetvágófejeknél használva

Kat. sz. (UNC)			
Jobbos Gyorsacél	Betonacél méret - TPI	Jobbos Gyorsacél	Betonacél méret - TPI
34077	⅜" - 16	79120	1⅛" - 7
34082	½" - 13	85855	1⅜" - 6
34087	⅝" - 11	–	–
34092	¾" - 10	–	–
85850	1" - 8	–	–

531, 541 és 500B ¼" - 1" menetvágófejekhez

532, 542 és 500B 1⅛" - 2" menetvágófejekhez

Acme		(S.I.) 'A' sorozat, metrikus			'B' sorozat, metrikus		(ISO) International Standards = Nemzetközi Szabványok. Org.	
Menet méret - TPI	Jobbos Gyorsacél	Menet méret Menetmag. in. mm	Jobbos Gyorsacél	Balos Gyorsacél	Menet méret Menetmag. in. mm	Jobbos Gyorsacél	Menet méret Menetmag. in. mm	Jobbos Gyorsacél
–	–	M6-1,0	49795	49845	–	–	M6-1,0	50040
–	–	M7-1,0	–	49850	–	–	M7-1,0	–
–	–	M8-1,25	49805	–	–	–	M8-1,25	50050
–	–	M9-1,25	–	–	–	–	M9-1,25	–
–	–	M10-1,5	49815	–	M10-1,0	50560	M10-1,5	50060
–	–	M11-1,5	49820	49870	–	–	M11-1,5	–
¾" - 6	49610	M12-1,75	49825	49875	M12-1,5	–	M12-1,75	50070
–	–	M14-2,0	49830	–	M14-1,5	–	M14-2,0	50075
–	–	M16-2,0	49835	–	M16-1,5	50575	M16-2,0	50080
–	–	M18-2,5	49840	49890	–	–	M18-2,5	50085
–	–	M20-2,5	50480	49895	M20-1,5	50585	M20-2,5	50090
–	–	M22-2,5	50485	49900	M22-1,5	50590	M22-2,5	50095
1" - 5	49585	M24-3,0	50490	49905R	M24-2,0	85870	M24-3,0	50100
–	–	M25-3,0	50495	–	–	–	M27-3,0	50105
–	–	M26-3,0	76797	–	–	–	M30-3,5	50110
–	–	M27-3,0	50500	–	M27-2,0	–	M33-3,5	50115
–	–	M30-3,5	50505	49915	M30-2,0	–	M36-4,0	50120
1¼" - 5	49600	M33-3,5	50510	–	–	–	M39-4,0	50125
–	–	M36-4,0	50515	49925	–	–	M42-4,5	50130
1⅜" - 4	–	M39-4,0	50520	49930	–	–	M45-4,5	–
–	–	M42-4,5	50525	–	–	–	M48-5,0	50140
–	–	M45-4,5	50530	–	–	–	M52-5,0	–
–	–	M48-5,0	50540	–	–	–	–	–
–	–	M50-5,0	50545	–	–	–	–	–
–	–	M52-5,0	50550	–	–	–	–	–

531, 541 és 500B ¼" - 1" menetvágófejekhez

532, 542 és 500B 1⅛" - 2" menetvágófejekhez

Lásd 4.12 oldal

Tokmányok / adapterek

819-es tokmánykészlet

- Megtartja a rövid vagy zárt csöveket menetvágáshoz.
- 300-as motorral, 300-as kompakt, 535-ös és 1822-es (adapterkészlettel) és 1224-es menetvágógép modellekkel való használatra.
- A tokmány betétet és öt adaptert tartalmaz: ½", ¾", 1", 1¼" és 1½". (A tokmány háza 2"-es adapterként szolgál.)

Kat. sz.	Típus sz.	Megnevezés	Tömeg	
			font.	kg
51005	819	NPT tokmány 1/2 - 2"	10	4,5
51020	D-380-X	Tokmány kulcs	¼	0,1
35867	839	Adapterkészlet 1822/535A típusú berendezéshez	16½	7,5

NPT csőadapterek

819 állítható tokmányos modellel való használathoz, szoros gázmenetek vágására a 2"-nél kisebb méretű összes csövön.

Méret (in.)	Típus sz.		Tömeg	
	Kat. sz.	Típus sz.	font.	kg
⅛	51040	E-729	½	0,23
¼	51045	E-730	½	0,23
⅜	51050	E-731	½	0,23
½	51055	E-732	½	0,23
¾	51060	E-733	½	0,23
1	51065	E-734	½	0,23
1¼	51070	E-735	½	0,23
1½	51075	E-736	½	0,23

Lásd 4.12 oldal

Hornyolás

- A fordulatszám és hatékonyság javítására tervezték, tűzoltó készülékek és egyéb ipari berendezések számára.
- Mechanikus és hidraulikus egységek széles választéka, legfeljebb 24" átmérőhöz.

Típus	Típusok száma	Csőkapacitás		Oldal
		inch	mm	
915-os kézi hornyológép	1	1¼ - 12	32 - 300	5.2
975-ös kombinált görgős csőhornyoló	1	1¼ - 6	32 - 150	5.4
916-os motoros hornyológép	4	1 - 6	50 - 150	5.6
918-as hidraulikus működtetésű hornyológép	5	1 - 12	25 - 300	5.8
918-I elektromos hornyológép	2	1 - 12	25 - 300	5.10
920-as motoros hornyológép	1	2 - 24	50 - 600	5.12

Hornyológép választék

	975	916	915	918	918-I	920
	5.4 oldal	5.6 oldal	5.2 oldal	5.8 oldal	5.10 oldal	5.12 oldal
Teljesítmény	1¼" - 6"	1" - 6"	1¼" - 12"	1" - 12"	1" - 12"	2" - 24"
Tömeg	26 font. (12 kg)	33 font. (15 kg)	23 font. (10 kg)	81 font. (37 kg)	185 font. (84 kg)	160 font. (73 kg)
Helyszíni hornyológép	•		•			
Hidraulikus működtetésű				•	•	•
Rozsdamentes acél (SS), PVC, Al hornyolására	•	•	•	•	•	•
Rézhez való hengerkészletek		•	•	•	•	•
Hajtóegységek	RIDGID 300 / 4.16 oldal	RIDGID 300 / 4.16 oldal	Kézi	RIDGID 300 / 4.16 oldal	Tartalmazza	RIDGID 300 / 4.16 oldal
	RIDGID 300 Compact / 4.22 oldal	RIDGID 300 Compact / 4.22 oldal	–	RIDGID 300 Compact / 4.22 oldal	–	–
	RIDGID 1233 / 4.26 oldal	RIDGID 1233 / 4.26 oldal	–	RIDGID 1233 / 4.26 oldal	–	–
	vagy kézi	RIDGID 535* / 4.20 oldal	–	RIDGID 535* / 4.20 oldal	–	–
	–	–	–	RIDGID 1224 / 4.28 oldal	–	–
Használat	Helyszínen	Üzemben / helyszínen	Helyszínen	Üzemben / helyszínen	Üzemben / helyszínen	Üzemben / helyszínen

** Adapter darabok szükségesek.*
Megjegyzés: Ellenőrizze az listákat (Schedule) a táblázatokban.

Hornyológép/menetvágó kompatibilitás

	Menetvágó modell					
Hornyológép modell	**300-as motoros hajtóegység**	**300 Compact**	**535 kézikönyv**	**535A**	**1233**	**1224**
916	45007	48307R	60382	–	48307R	–
975	33033	33588	–	–	33588	–
918	48297	57092 (1); 19131 (2)	48387	–	57092 (1); 19131 (2)	48382R
920	95782	–	–	–	–	–

(1) 2" - 12" görgőkészlettel
(2) 2" - 6" görgőkészlettel

Kézi hornyológép, 915-ös modell

915-ös modell

A RIDGID® hornyológép, 915-ös modell, kézi hornyológép, helyszíni hibaelhárításhoz. A 915-ös modell hornyoláshoz egy cső körül csak 3½" (9 cm) mozgásteret és minimum 2¾" (7 cm) kiálló csövet igényel. Megfelelő görgőkészletekkel 1¼" – 12" átmérőjű csövek hajlítására képes, azaz kategóriájában a legszélesebb mérettartománnyal büszkélkedhet! A 915-ös modell egybeöntött fogantyúja révén könnyedén szállítható, ill. rözíthető lánccal a szerszám ellopását megelőzendő. A 915-ös modell a szervizcsapatok körében nélkülözhetetlen darab.

Jellemzők

- Könnyű kivitel: csak 23 font (10,4 kg).
- Könnyű görgőkészlet csere: 12" csőkapacitásig, egy szerszámban, a rugalmas karbantartás érdekében.
- Egybeöntött fogantyú: könnyen szállítható vagy lezárható, hogy ne lehessen ellopni.
- Racsnis: a 90°-ban elhajlított fogantyú megkönnyíti a hornyolást.
- Kapható hozzá személyre szabható szerszámos láda: a 915-ös modell és minden kapható görgőkészlet belefér.
- Könnyen használható mélység beállító: segít pontos hornyok létrehozásában.

Alapfelszereltség

- Modell 915 hornyológép 2" - 6" Sch. 10 (2" - 3½" Schedule 40).
- Görgőkészlet, Racsnis csavarkulcs.

Néhány tétel külön beszerezhető.

915-ös modell, megrendelési információk és tartozékok

Kat. sz.	Típus sz.	Megnevezés	Tömeg font.	Tömeg kg
88232	915	915 hornyológép 2" - 6" Sch. 10 (2" - 3½" Sch. 40) Görgőkészlettel	23	10,4
92437	–	Meghajtó és hornyoló görgő készlet 1¼" - 1½" Sch. 10 vagy 40 acél, rozsdamentes acél, PVC anyagokhoz	2	0,9
92447	–	Meghajtó és hornyoló görgő készlet 4" - 6" Sch.40 acél, rozsdamentes acél, PVC	4.5	1,9
92442	–	Meghajtó és hornyoló görgő készlet 8" - 12" Sch.10 acél, rozsdamentes acél, PVC	4.5	1,9
92452	–	Meghajtó és hornyoló görgő készlet 2 - 8"-es K, L, M és DWV típusú rézcsőhöz	2	0,9
93642	–	Hornyoló görgő 2" - 6"	0.9	0,4
93757	–	Meghajtó görgő 2" - 6"	1.3	0,6
93497	–	915 szerszámos láda	21.5	9,7
76827	–	Metrikus mérőszalag	0.5	0,1
76822	–	Angol mérőszalag	0.5	0,1

Megjegyzés: egy hornyológép készlet egy hornyoló görgőből és egy meghajtó görgőből áll.
A réz hornyológép készlet fekete meghajtókart és egy réz stabilizáló betétet tartalmaz.

Teljesítmények

	Névleges inch	1	1¼	1½	2	2½	3	4	6	8	10	12
Csőfal vastagság	Schedule 10 inch (mm.)	.109 (2,8)	.109 (2,8)	.109 (2,8)	.109 (2,8)	.120 (3,0)	.120 (3,0)	.134 (3,4)	.134 (3,4)	.148 (3,8)	.165 (4,2)	.180 (4,6)
	Schedule 40 inch (mm.)	.133 (3,4)	.149 (3,6)	.146 (3,7)	.154 (3,9)	.203 (5,2)	.216 (5,5)	.237 (6,0)	.280 (7,1)	.322 (8,2)	.365 (9,3)	.406 (10,3)
Csőátmérő	Névleges metrikus mm	25,00	32,00	40,00	50,00	65,00	80,00	100,00	150,00	200,00	250,00	300,00
	Valós külső átmérő Metrikus	33,40	42,16	48,26	60,33	73,03	88,90	114,30	168,28	219,08	273,05	323,85

Típus sz.	Gép	Anyag				
915	Szállítható Kézi működtetésű	Acél – vékonyfalú mm	EN 10255, DIN 2440, 2441, 2448, 2458 legfeljebb 5,4 falvastagság		Legfeljebb 4,5	DIN 2458 legfeljebb 5,4
		Rozsdamentes acél mm	Legfeljebb 4,5 falvastagság			
		Használt görgőkészlet	92437	Szállított tartozék/ 93642 + 93757		92442
		Acél – vastag falú mm			7,1 falvastagságig	
		Használt görgőkészlet			92447	
		Réz		ISO 274 / EN 1057		
		Használt görgőkészlet		92452		

(TOOLTIP) *Gondoskodjon a megfelelő csővég előkészítésről, mert a négyszögletes metszetek kritikusak a pontos és megbízható horony szempontjából.*

Kombinált görgős csőhornyoló, 975-ös modell

975-ös modell

A kombinált görgős csőhornyoló, 975-ös modell, két szerszám egyben. Mint minden más RIDGID® hornyológép, a 975-ös is felszerelhető a RIDGID® 300-as motoros hajtóegységre, ha gépi hajtású hornyolási munkára van szükség, de kézi, helyszíni csőhornyolásra is alkalmas.

Az automatikus nyomkövetés és a mélység beállító könnyebb használatot jelent

A 975-ös kombinált hornyoló új, szabadalmaztatott, automatikus nyomkövető technológiával rendelkezik, ami jelentősen megkönnyíti a hornyolást. Akár motoros akár kézi hajtású hornyolásról van szó, az automatikus nyomvonal mérő a csövet automatikusan összekapcsolja a hornyolóval a teljes hornyolási folyamat során. A 975-ös tartósan rögzített mélységhatárolót is tartalmaz a gyorsabb, megismételhető telepítéshez.

Kisebb kézi erő szükséges

A kézi hornyolásnál a 975-ös 55%-kal nagyobb áttétel csökkenése miatt kisebb kézi erőre van szükség, mint a versenytárs kézi hornyolók esetében. Ez különösen a fej feletti hornyolás esetén előnyös.

Tartósság és hordozhatóság

A kemény, hidegen sajtolt szerkezet azt jelenti, hogy a 975 csökkenteni tudja a munkahelyi rongálódást, és időről időre pontos hornyolást biztosít. Az egybeöntött fogantyú segítségével a 975-ös könnyen szállítható a munkaterületre, és onnan vissza.

Teljesítmények

- 1¼" - 6" Sch 10, 40 Acél, AL, PVC
- 1¼" - 6" Sch 10, 1¼" - 2" Sch 40 SS
- 1½" - 4" Sch 80 PVC
- 2" - 8" Réz

975-ös modell, megrendelési információk és tartozékok

Kat. sz.	Típus sz.	Megnevezés	Tömeg font.	Tömeg kg
33033	975	975-ös kombinált görgős csőhornyoló (acél) 300 PD-hez	26.1	11,9
33588	975	975-ös kombinált görgős csőhornyoló (acél) 300 Compact és 1233 modellhez	56.1	25,5
33038	975	975-ös kombinált görgős csőhornyoló (réz) 300 PD-hez	26.1	11,9
67662	–	Tartó adpter a 300 Compact modellhez	15.9	7,2
33043	–	Görgőkészlet 2" - 8" rézcsőhöz	4.5	2,1
76822	–	inch mérőszalag	0.5	0,1
76827	–	Metrikus mérőszalag	0.5	0,1
30708	–	Toldat, ½" hajtás, reteszelős	0.5	0,1
92202	–	Racsnikar, ½" hajtás, 90°-ban meghajlítva	1.7	0,8

A csőállványokhoz ld. a 2.4 oldalt

Teljesítmények

Csőfal vastagság	**Névleges inch**	**1**	**1¼**	**1½**	**2**	**2½**	**3**	**4**	**6**	**8**	**10**	**12**
	Schedule 10 inch (mm.)	.109 (2,8)	.109 (2,8)	.109 (2,8)	.109 (2,8)	.120 (3,0)	.120 (3,0)	.134 (3,4)	.134 (3,4)	.148 (3,8)	.165 (4,2)	.180 (4,6)
	Schedule 40 inch (mm.)	.133 (3,4)	.149 (3,6)	.146 (3,7)	.154 (3,9)	.203 (5,2)	.216 (5,5)	.237 (6,0)	.280 (7,1)	.322 (8,2)	.365 (9,3)	.406 (10,3)
Csőátmérő	**Névleges metrikus mm**	25,00	32,00	40,00	50,00	65,00	80,00	100,00	150,00	200,00	250,00	300,00
	Valós külső átmérő Metrikus	33,40	42,16	48,26	60,33	73,03	88,90	114,30	168,28	219,08	273,05	323,85

Típus sz.	**Gép**	**Anyag**		
975	300 300 Compact 1233	Acél mm	EN 10255, DIN 2440, 2441, 2448, 2458 legfeljebb 5,4 falvastagság	
		Rozsdamentes acél mm	Legfeljebb 4,5 falvastagság	
		Használt görgőkészlet	Szabvány berendezés	
		Réz	ISO 274 / EN 1057	
		Használt görgőkészlet	Standard berendezés 33038 / 33043 tartozékkal	

Motoros hornyológép, 916-os modell

916-os modell
A 300-as motoros hajtóegységet az alapkivitel nem tartalmazza.

A RIDGID® 916-os hornyológép modellje a kapható legtartósabb és hatékonyan könnyű, szállítható berendezése. A masszív, tartós, öntöttvas gépházzal készül szerkezet az erős használatot is kiállja, mégis elég könnyű, hogy könnyen lehessen szállítani. Szabadalmaztatott együtemű előtoló mechanizmussal rendelkezik, mely pontos működést tesz lehetővé, gyorsan és hatékonyan.

Jellemzők

- Speciálisan helyszíni hornyoló alkalmazásokra tervezve.
- Gyorsan és könnyen rögzíthető a következőkre: RIDGID® 300-as motoros hajtóegység, modell 535, modell 300 kompakt és modell 1233 gépekre.Lásd a katalógus 4. fejezetét.
- Bütykös típusú előtoló működtetés - az eredmény minimális működtetési erőfeszítés hornyolások kialakításához.
- Tartós, öntöttvas gépház, mely állja a széleskörű terepi alkalmazást.
- Az előtoló mechanizmustól elkülönített mélység beállító csavar állandó horonymélységet biztosít.
- Könnyű, csak 33 lbs (kb. 15 kg), ami könnyű szállítást és tárolást tesz lehetővé.
- A beépített előtoló fogantyú a teljes egység része.Külön szerszámokra nincs szükség.
- Opcionális görgő készletek a következőkhöz: réz 2" - 6" (K, L, M, DWV típus), 1" Sch. 10, 40 acél cső.
- Opcionális 1¼" - 1½" és 2" - 6" AWWA (Amerikai Vízmű Szövetség) görgőkészletek.
- Könnyen szervizelhető - a meghajtó és hornyoló görgők könnyen cserélhetők.

Alapfelszereltség

- Egy 1¼" - 6" hornyoló görgőkészlet acélhoz (1¼" - 6" Schedule 10, 2" - 3" Schedule 40).

916-ös modell, megrendelési információk és tartozékok

Kat. sz.	Típus sz.	Megnevezés	Tömeg font.	Tömeg kg
45007	916	Hornyológép 300-as motoros hajtóegységhez	33	15
60382	916	Hornyológép 535-höz	33	15
48307R	916	Hornyológép 300 kompakthoz / 1233-hoz	33	15
Tartozékok				
45397	–	Szabványos hajtótengely csapággyal együtt 1¼" - 6"	4.6	2,1
45587	–	Szabványos hornyoló görgő csapágyakkal 1¼" - 6"	1.4	0,6
45347	–	Görgőkészlet a következőhöz:1" Sch. 10, 40 (opcionális)	6	2,6
45352	–	Rézhez való görgőkészlet (opcionális)	6	2,6
69667	–	Görgőkészlet 1¼" - 1½" AWWA-hoz (opcionális)	6	2,6
69692	–	Görgőkészlet 2" - 6" AWWA-hoz (opcionális)	6	2,6
67662	–	Adaptertartó a 300 Compact* modellhez	30	13,6
76822	–	Angol mérőszalag	0.5	0,1
76827	–	Metrikus mérőszalag	0.5	0,1

Megjegyzés: Egy görgőkészet egy hornyológörgőből és egy meghajtó görgőből áll.
** A tartó adapter segítségével a 300-as motoros hajtóegységhez tartozó 916-os hornyológép (#45007) egy kompakt 300-ra is felszerelhető.*

Teljesítmények

	Névleges inch	1	1¼	1½	2	2½	3	4	6	8	10	12
Csőfal vastagság	**Schedule 10 inch (mm.)**	.109 (2,8)	.109 (2,8)	.109 (2,8)	.109 (2,8)	.120 (3,0)	.120 (3,0)	.134 (3,4)	.134 (3,4)	.148 (3,8)	.165 (4,2)	.180 (4,6)
	Schedule 40 inch (mm.)	.133 (3,4)	.149 (3,6)	.146 (3,7)	.154 (3,9)	.203 (5,2)	.216 (5,5)	.237 (6,0)	.280 (7,1)	.322 (8,2)	.365 (9,3)	.406 (10,3)
Csőátmérő	**Névleges metrikus mm**	25,00	32,00	40,00	50,00	65,00	80,00	100,00	150,00	200,00	250,00	300,00
	Valós külső átmérő Metrikus	33,40	42,16	48,26	60,33	73,03	88,90	114,30	168,28	219,08	273,05	323,85

Típus sz.	Gép	Anyag				
916	300 300 Compact 1233 535	Acél	EN 10255, DIN 2440, 2441, 2448, 2458 legfeljebb 5,4 falvastagság			
		Rozsdamentes acél mm	Legfeljebb 4,5 falvastagság			
		Használt görgőkészlet	45347	69667	Szállított tartozék / 69692	
		Réz			ISO 274 / EN 1057	
		Használt görgőkészlet			45352	

Hidraulikus hornyológép, 918-as modell

918-as modell

A RIDGID® hidraulikus hornyológép, 918-as modell erős, 15 tonnás hidraulikus dugattyúval, és kompakt, könnyen szállítható egységgel jellemezhető. Mivel egy ember telepítheti és működtetheti, ideális hornyoló építkezési területeken. A 918-as modell könnyedén rögzíthető a modell 300 motoros hajtóegység, 535, 300 kompakt, 1233 és 1224 menetvágó RIDGID® gépekre. (Lásd a 4.16, 4.20, 4.22, 4.26 és 4.28. oldalakat) A tervezésnél a maximális hatékonyságot tartottuk szem előtt, így a berendezés akár 12" Schedule 10 és 8" Schedule 40 méretű szabványos fali csövek meghajlítására is képes. A görgőkészlet csere másodpercek alatt kész.

Alapfelszereltség

- Egy 2" - 6" Schedule 10/40 görgőkészlet.
- Egy 8" - 12" Schedule 10 (8" Schedule 40) görgőkészlet.
- Szerszámok görgőkészlet cseréhez.
- Egy darab hordtáska a görgőkészletekhez.

918-ös modell, megrendelési információk és tartozékok

Kat. sz.	Típus sz.	Megnevezés	Tömeg font.	Tömeg kg
48297	918	918-as hornyológép 300-as motoros hajtóegység szerelő készlettel, 2" - 12"	104	47,2
57092	918	918-as hornyológép 1233/300 kompakt csúszószán szerelő készlettel, 2" - 12"	128	58
19131	918	918-as hornyológép 1233/300 kompakt csúszószán szerelő készlettel, 2" - 6"	112	51
48382R	918	918-as hornyológép 1224 csúszószán szerelő készlettel, 2" - 12"	131	59,5
48387	918	918-as hornyológép 535 csúszószán szerelő készlettel, 2" - 12"	117	53,1
47222	Csak 918	918-as hornyológép Csak 2" - 12"	95	43,1
58682	Csak 918	918-as hornyológép Csak 2" - 6"	71	32
Csak szerelő készlet				
48292	911	300-as motoros hajtóegység , csak szerelő készlet	9	4
56607	–	1233/300 kompakt csúszószán , csak szerelő készlet	22	10
48397	914	1224 csúszószán, csak szerelő készlet	36	16,4
48402	915	535 csúszószán, csak szerelő készlet	22	10
Tartozékok				
48405	–	Görgőkészlet a következőhöz:8" - 12" Sch. 10 (8" Sch. 40) hordtáskával.	18	8,2
48407	–	Görgőkészlet a következőhöz: 1¼" to 1½" Sch. 10/40. A szerszámos láda hajtótengelyt, csavart és szerszámokat tartalmaz.	10	4,5
48412	–	Görgőkészlet a következőhöz: 1" Sch. 10/40, és 1¼" to 1½" Sch. 10/40. A szerszámos láda hajtótengelyt, csavart és szerszámokat tartalmaz.	20	9
48417	–	Rézhez való görgőkészlet (2" - 6")	10	4,5
51432	–	Meghajtó görgő 2" - 6"	12.6	5,7
49217	–	Hornyoló görgő 2" - 6"	22	10
59992	–	2½" - 12" stabilizátor csőkapcsolók hornyolásához. 918-hoz 300, 300 kompakt, 1233 szerelőkészlettel vagy 918-I-hez	11	5
49662	–	Szerszámos láda	5	2
76822	–	Angol mérőszalag	0.5	0,1
76827	–	Metrikus mérőszalag	0.5	0,1

Megjegyzés: Egy görgőkészlet egy hornyoló görgőből és egy meghajtó görgőből áll.
"Ne használja 150 Brinnelnél keményebb 8" schedule 40 acélcső hornyolására".

Teljesítmények

Csőfal vastagság	**Névleges inch**	**1**	**1¼**	**1½**	**2**	**2½**	**3**	**4**	**6**	**8**	**10**	**12**
	Schedule 10 inch (mm.)	.109 (2,8)	.109 (2,8)	.109 (2,8)	.109 (2,8)	.120 (3,0)	.120 (3,0)	.134 (3,4)	.134 (3,4)	.148 (3,8)	.165 (4,2)	.180 (4,6)
	Schedule 40 inch (mm.)	.133 (3,4)	.149 (3,6)	.146 (3,7)	.154 (3,9)	.203 (5,2)	.216 (5,5)	.237 (6,0)	.280 (7,1)	.322 (8,2)	.365 (9,3)	.406 (10,3)
Csőátmérő	**Névleges metrikus mm**	25,00	32,00	40,00	50,00	65,00	80,00	100,00	150,00	200,00	250,00	300,00
	Valós külső átmérő Metrikus	33,40	42,16	48,26	60,33	73,03	88,90	114,30	168,28	219,08	273,05	323,85

Típus sz.	**Gép**	**Anyag**			
918	300 300 Kompakt 1233 535 1224	Acél mm	EN 10255, DIN 2440, 2441, 2448, 2458 legfeljebb 7,1 falvastagság		
		Rozsdamentes acél mm	Legfeljebb 5,6 falvastagság		
		Használt görgőkészlet	48407	Szállított tartozék/ 49217 + 51432	48405
			48412		
		Réz		ISO 274/ EN 1057	
		Használt görgőkészlet		48417	

Hornyológép, 918-I modell

A RIDGID® 918-I hornyológép 1" - 8" Schedule 40 és 1" - 12" Schedule 10 csöveket az osztályába tartozó bármely hornyológépnél gyorsabban hornyol. 1,2 LE univerzális motorral és nagy teljesítményű áttétellel, a 918-I modell egyenletesen és erőlködés nélkül jó minőségű hornyokat mar.

Standardként erős, kerekes állvánnyal szállítjuk, ami biztosítja a mozgékonyságot a műhelyben, anélkül, hogy az a stabilitás kárára menne. Az állvány tálcája akár 200 fontot (91 kg) is képes megtartani. A 918-I modell egyedi tervezésű, kétfokozatú hidraulikus szivattyút tartalmaz, amely minimálisra csökkenti a cső kúposodását, a gépkezelő fizikai terhelését, valamint a hidraulikafolyadék szivárgását.

Jellemzők

- Kategóriájában a legrövidebb hornyolási idővel rendelkezik.(Lásd az alábbi Hornyolási idő táblázatot).
- A hornyolási kapacitások legnagyobb rugalmasságát kínálja (lásd alább a jellemzőket).
- Egyedileg kialakított 2-fokozatú, 15 tonnás hidraulikus szivattyú és dugattyú könnyíti a hornyolást és csökkenti kiöblösödést és a kezelő kifáradását.
- Egyenletes, jó minőségű hornyokat készít.

Alapfelszereltség

- Egy 2" - 6" Schedule 10/40 görgőkészlet.
- Egy 8" - 12" Schedule 10 (8" Schedule 40) görgőkészlet.
- Egy szerszám görgőkészlet cseréhez.
- Egy hordtáska a görgőkészletekhez.
- Egy erős kerekes állvány tálcával.
- Egy lábkapcsoló.
- Egy 2½" - 12" stabilizátor csőkapcsolók hornyolásához.

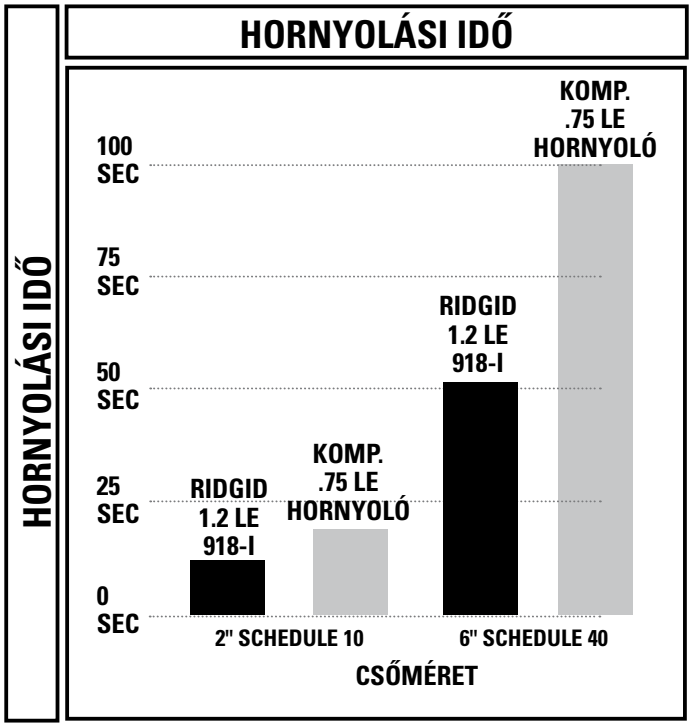

A csőállványokhoz ld. a 2.4 oldalt

918-ös modell, megrendelési információk és tartozékok

Kat. sz.	Típus sz.	Megnevezés	Tömeg font.	Tömeg kg
64977	918-I	Hornyológép teljes. 115 V alacsony állvány – Kizárólag exportra	185	84,1
65902	918-I	Hornyológép teljes. 230 V alacsony állvány	185	84,1
56723	918-I	Hornyológép teljes, 230 V, magas állvány	262	119
Tartozékok				
48405	–	Görgőkészlet a következőhöz: 8" - 12" Sch 10 (8" Sch 40), hordtáskával	18	8,2
48407	–	Görgőkészlet a következőhöz: 1¼" - 1½" Sch 10/40, hordtáskával	10	4,5
48412	–	Görgőkészlet a következőhöz: 1" Sch 10/40 és 1¼" - 1½" Sch 10/40, hordtáskával	20	9
48417	–	2" - 6" rézhez való hengerkészlet	10	4,5
51432	–	Meghajtó görgő 2" - 6"	12.6	5,7
49217	–	Hornyoló görgő 2" - 6"	22	10
59992	–	2½" - 12" stabilizátor csőkapcsolók hornyolásához	11	5
76822	–	Angol mérőszalag	0.5	0,1
76827	–	Metrikus mérőszalag	0.5	0,1

Megjegyzés: Egy görgőkészlet egy hornyoló görgőből és egy meghajtó görgőből áll.
Megjegyzés: "Ne használja 150 Brinnelnél keményebb 8" schedule 40 acélcső hornyolására"

Teljesítmények

	Névleges inch	1	1¼	1½	2	2½	3	4	6	8	10	12
Csőfal vastagság	**Schedule 10 inch (mm.)**	.109 (2,8)	.109 (2,8)	.109 (2,8)	.109 (2,8)	.120 (3,0)	.120 (3,0)	.134 (3,4)	.134 (3,4)	.148 (3,8)	.165 (4,2)	.180 (4,6)
	Schedule 40 inch (mm.)	.133 (3,4)	.149 (3,6)	.146 (3,7)	.154 (3,9)	.203 (5,2)	.216 (5,5)	.237 (6,0)	.280 (7,1)	.322 (8,2)	.365 (9,3)	.406 (10,3)
Csőátmérő	**Névleges metrikus mm**	25,00	32,00	40,00	50,00	65,00	80,00	100,00	150,00	200,00	250,00	300,00
	Valós külső átmérő Metrikus	33,40	42,16	48,26	60,33	73,03	88,90	114,30	168,28	219,08	273,05	323,85

Típus sz.	Gép	Anyag			
918	Komplett hornyológép	Acél mm	EN 10255, DIN 2440, 2441, 2448, 2458 legfeljebb 7,1 falvastagság		
		Rozsdamentes acél mm	Legfeljebb 5,6 falvastagság		
		Használt görgőkészlet	48407	Szállított tartozék / 49217 + 51432	48405
			48412		
		Réz		ISO 274 / EN 1057	
		Használt görgőkészlet		48417	

Hornyológép, 920-as modell

A RIDGID® 920-as hornyológép modell teljesen új szintre emeli a hornyolást. 2" - 24" csőátmérő kapacitással az összes RIDGID® hornyoló közül a legnagyobb teljesítménnyel bír. A 920-as modell felszerelhető a RIDGID® 300-as motoros hajtóegység modellre, így terepen és a műhelyben is használható. Rendelkezésre áll az RJ-624-es modellszámú, nagy átmérőjű csövekhez való csőtámasz is, akár 24" átmérőjű csövek hornyolására, mely tökéletes kiegészítő a 920-as modellszámú hornyológéphez (lásd 2.5 oldal).

920-as modell előnyei

- Saját osztályában a legnagyobb teljesítmény.
- Szállítási mód - Leszerelhető kerekek segítségével a 920-as modellt a munkahelyen belül egy ember is könnyen mozgathatja.
- Szabadalmaztatott mélység beállító - A könnyű és pontos horonymélység beállító nem igényli a védőkészülék beállítását.
- Beépített nyomásmérő - Segít a kezelőnek figyelni a bővülés szabályozására és a hornyolási idő optimalizálására szolgáló hidraulikus nyomást.
- Első görgőkészlet kicserélés - A kezelő gyorsan és könnyen kapcsolhatja a hornyológép készleteket.
- Könnyen állítható támasztó lábak - Segít, amikor a hornyolót egyenetlen felületen kell szintbe állítani.

Alapfelszereltség

- Hornyológép, 920-as modell, támasztólábakkal.
- 2"- 6" Schedule 10/40 hornyológörgő készlet dobozzal.
- 8"- 12" Schedule 10/40 hornyológörgő készlet.
- 14" - 16" Standard fal (0,375) hornyológörgő készlet dobozzal.
- 920-as modelloktató videó és használati utasítás.
- Szállítókerekek.

Megrendelési információk és tartozékok

Kat. sz.	Típus sz.	Megnevezés	Tömeg font.	Tömeg kg
95782	920	920 hornyológép 2" - 6" Sch. 40, 8" - 12" Sch. 40 és 14" - 16" Std. Fali görgőkészletekkel	199	90,3
96987	–	Meghajtó és hornyoló görgő készlet 18" - 20" Sch.10 Acél vagy rozsdamentes acél	21	9,5
96992	–	Meghajtó és hornyoló görgő készlet 22" - 24" Sch.10 Acél vagy rozsdamentes acél	22	10
96997	–	Meghajtó és hornyoló görgő készlet 4" - 6" Sch.40 Acél vagy rozsdamentes acél	20	9
96982	–	Meghajtó és hornyoló görgő készlet 2 - 8"-es K, L, M és DMV típusú rézcsőhöz	20	9
96372	RJ-624	RJ-624 nagy átmérőjű csőállvány	167	75,7
76827	–	Metrikus mérőszalag	0.5	0,1
76822	–	Angol mérőszalag	0.5	0,1

Megjegyzés: Lásd a csőállványokat a 2.4 oldalon.

A csőállványokhoz ld. a 2.4 oldalt

Teljesítmények

	Névleges inch	2	2½	3	4	6	8	10	12	14	16	18	20	22	24
Csőfal vastagság	**Schedule 10 inch (mm.)**	.109 (2,8)	.120 (3,0)	.120 (3,0)	.134 (3,4)	.134 (3,4)	.148 (3,8)	.165 (4,2)	.180 (4,6)	.25 (6,4)	.25 (6,4)	.25 (6,4)	.25 (6,4)	.25 (6,4)	.25 (6,4)
	Schedule 40 inch (mm.)	.154 (3,9)	.203 (5,2)	.216 (5,5)	.237 (6,0)	.280 (7,1)	.322 (8,2)	.365 (9,3)	.406 (10,3)	–	–	–	–	–	–
Csőátmérő	**Névleges metrikus mm**	50,00	65,00	80,00	100,00	150,00	200,00	250,00	300,00	350,00	400,00	450,00	500,00	550,00	600,00
	Valós külső átmérő Metrikus	60,33	73,03	88,90	114,30	168,28	219,08	273,05	323,85	355,60	406,40	457,20	508,00	559,00	609,90

Típus sz.	Gép	Anyag													
920	Hornyológép	Acél mm	EN 10255, DIN 2440, 2441, 2448, 2458 legfeljebb 7,1 falvastagság							Legfeljebb 6,4	Legfeljebb 6,4	Legfeljebb 6,4	Legfeljebb 6,4	Legfeljebb 6,4	Legfeljebb 6,4
		Használt görgőkészlet	Szállított tartozék / 10843					Szállított tartozék / 10848		10853		96987		96992	
		Rozsdamentes acél mm	Legfeljebb 4,5 falvastagság							Legfeljebb 5,6	Legfeljebb 5,6	Legfeljebb 5,6	Legfeljebb 5,6	Legfeljebb 5,6	Legfeljebb 5,6
		Használt görgőkészlet mm	Szállított tartozék / 10843		96997			Szállított tartozék / 10848		10853		96987		96992	
		Réz	ISO 274 / EN 1057												
		Használt görgőkészlet	96982												

Fűrészelés

- Széles választék egyetlen forrásból.
- Tartós kivitel.

Típus	Modelek Szama	Kapacitás in	Kapacitás mm	Oldal:
Kézi fűrészek és fűrészlapok	1	12	300	6.2
Szárazfűrészgépek	1	–	–	6.3
Ingafűrész pengék				
Univerzális pengék	17	–	–	6.4
Nagy igénybevételre mérete-zett pengék	7	–	–	6.5
Körkivágók				
HC300-as modell	1	Legfeljebb 3	76	6.6
HC450-es modell	2	Legfeljebb 4¾	120	6.7
Körkivágó fűrészek	51	Legfeljebb 6	152	6.8
Körkivágó készletek	3	Legfeljebb 2⅝	Legfeljebb 67	6.9
Körkivágó befogótüskék	9	–	–	6.9
Befogótüske toldat	1	½	12	6.9
Előfúró	2	⅛	6,4	6.9

Kézi fűrészek

A RIDGID® fűrészgépeket és fűrészeket szakemberek fejlesztették ki szakemberek számára. Bármilyen igényei vannak is a fűrészelés témakörében, a RIDGID® fűrész termékek megoldást kínálnak rá.

212. számú Pro Arc kézi fűrész

Jellemzők

- Maximális szilárdság és maximális irányíthatóság egy könnyű kézi fűrészben.
- Nagy feszítőgomb segíti a gyors fűrészlap cserét.
- Gumi markolatok a maximális kényelem érdekében.
- Két fűrészlap beszerelési helyzet (45°-os vagy 90°-os szög).

Kat.sz.	Típus sz.	Leírás	Fűrészlap hossz		Tömeg		Szabvány csomag
			hüvelyk.	mm	font.	kg	
20238	212	Pro Arc kézi fűrész	12	300	1.3	0,6	1

Bimetál fűrészlapok

Kapható 18 TPI – 24 TPI és 300 mm hosszúságban.

Kat.sz.	Típus sz.	Leírás	Hosszúság		TPI	Tömeg		Szabvány csomag
			hüvelyk.	mm		font.	kg	
56847	1218-BM	Edzett acélhoz, > 3 mm	12	300	18	3.3	1,5	100
56852	1224-BM	Általános célú alkalmazások	12	300	24	3.3	1,5	100

No. 590L szárazfűrész

Jellemzők

- Erőteljes 2200 W-os motor.
- Üresjárati fordulatszám 1300 1/min.
- Szabványos felszerelés: egy 14"-es, (355 mm-es), 80 fogú, "hosszú élettartamú" TCT-élű fűrészlap.
- Tisztán, sorjamentesen vág acélt, rezet, alumíniumot és műanyagot.
- Állítható vágási szög 45° - 90°.
- Gyorsműködésű befogó rendszer a gyors üzemeltetéshez.
- Orsózár a vágólap könnyű cseréjéhez.

Kat.sz.	Típus sz.	Leírás	Tömeg		Szabvány csomag
			font.	kg	
26641	590L	Szárazfűrész 230 V 50 HZ	50	23,0	1
26651	590L	Szárazfűrész 110 V 50 HZ	50	23,0	1

Rozsdamentes acél fűrészelésére nem alkalmas

Alkalmazási táblázat (mm)

	Maximális méretek		Maximális falvastagság maximális méretek esetén				
Profil	<32 Rc 90°	<32 RC 45°	Vasfémek	Réz/ Cink	Sárgaréz	Alumínium	PVC/ ABS
○	130	100	>0,5< 6	>0,5< 6	>1,5< 4	>0,5< 6	>0,5< 6
□	115 × 115	90 × 90	>0,5< 6	>0,5< 6	>1,5< 4	>0,5< 6	>0,5< 6
▭	95 × 180	90 × 100	>0,5< 6	>0,5< 6	>1,5< 4	>0,5< 6	>0,5< 6
⌐	85 × 85	75 × 75	>0,5< 6	>0,5< 6	>1,5< 4	>1,0< 6	>0,5< 6

A megadott anyagvastagság iránymutató a profilokhoz, az adott keménységhez tartozó maximális méret esetén.

Wolframkarbid pengés fűrészlapok

Professzionális TCT (wolframkarbid hegyű) fűrészlap maximum 6 mm-es falvastagságú acél, réz, alumínium és műanyag vágására.

Jellemzők

- Vágási szög 0°.
- Hátszög 13°.
- Éltörés szöge 45°.

Kat.sz.	Leírás	Furat mm	Átmérő mm	Z	Tömeg		Szabvány csomag
					font.	kg	
58466	TCT fűrészlap az 590-eshez	25,4	305	70	2.5	1,12	1
58476	TCT Fűrészlap az 590L-eshez	25,4	355	80	3.7	1,70	1
71976	TCT Fűrészlap az 570-eshez	20,0	185	36	0.7	0,3	1

Bimetál univerzális egy nyelű orrfűrészlapok

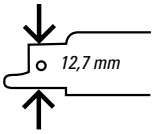

Fa nyers megmunkálás

Kat.sz.	Típus sz.	Hosszúság		Fogosztás (TPI)	Szabvány csomag
		hüvelyk.	mm		
47082	D-989	6	150	6	5
47087	D-990	12	300	6	5
83226	D-973	8	200	6	3

Általános célra, beleértve a szöges fát

Kat.sz.	Típus sz.	Hosszúság		Fogosztás (TPI)	Szabvány csomag
		hüvelyk.	mm		
33437	D-9999	12	300	10	5
83236	D-974	9	229	10	3
83246	D-975	12	300	⅚	5

Nem-vas fémek, lemezacél

> 0.12" < 0.24" (> 3 mm < 6 mm) falvastagság.

Kat.sz.	Típus sz.	Hosszúság		Fogosztás (TPI)	Szabvány csomag
		hüvelyk.	mm		
80500	D-984	4	100	14	5
80505	D-985	6	150	14	5
20321	D-1014	8	200	14	5

Nem-vas fémek, galvanizált acél cső

> 0.06" < 0.12" (> 1,5 mm < 3 mm) falvastagság.

Kat.sz.	Típus sz.	Hosszúság		Fogosztás (TPI)	Szabvány csomag
		hüvelyk.	mm		
80480	D-980	4	100	18	5
80510	D-986	6	150	18	5
83206	D-971	8	200	18	5
83216	D-972	10	250	18	5
80520	D-988	2½	65	18	5

Lemezacél és csövezet

> 0.02" < 0.06" (> 0,4 mm < 1,5 mm) falvastagság.

Kat.sz.	Típus sz.	Hosszúság		Fogosztás (TPI)	Szabvány csomag
		hüvelyk.	mm		
80485	D-981	4	100	24	5
80515	D-987	6	150	24	5

Csiszolóanyagok

> 0.02" < 0.06" (> 0,4 mm < 1,5 mm) falvastagság.

Kat.sz.	Típus sz.	Hosszúság		Fogosztás (TPI)	Szabvány csomag
		hüvelyk.	mm		
74266	D-1015	8	200	–	5

Nagy igénybevételre méretezett orrfűrészlapok

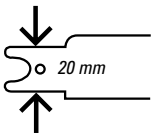

Vastag falú acél cső

> 0.12" < 0.24" (> 3 mm < 6 mm) falvastagság.

Kat.sz.	Típus sz.	Hosszúság		Fogosztás (TPI)	Szabvány csomag
		hüvelyk.	mm		
71926	D-1004	6	150	8	5
71946	D-1009	12	300	8	5

Acél cső, szöges fa és univerzális alkalmazások

> 0.06" < 0.16" (> 1,5 mm < 4 mm) falvastagság.

Kat.sz.	Típus sz.	Hosszúság		Fogosztás (TPI)	Szabvány csomag
		hüvelyk.	mm		
32286	D-1006	6	150	14	5
32296	D-1007	8	200	14	5
35766	D-1008	12	300	14	5

Fa nyers megmunkálás

Kat.sz.	Típus sz.	Hosszúság		Fogosztás (TPI)	Szabvány csomag
		hüvelyk.	mm		
35786	D-1011	12	300	6	5

Körkivágók

HC300-as modell

A RIDGID HC300 típusú körkivágó szerszám segítségével akár 3" (76 mm) átmérőjű furatokat is készíthet acél csövekbe. A változtatható furatátmérő lehetővé teszi a Mechanical T®, Vic-O-Let™, Weld-O-Let™ és egyéb csatlakozóelemek használatát a nyomásmentes csővezetékek leágaztatásához.

A HC300 ½" (13 mm) átmérőjű szerszámok befogadására képes tokmánnyal rendelkezik, mellyel a legkisebbtől akár 3" (76 mm) átmérőjű furatokat, az alapfelszereltség részét képező befogótüskével pedig 7⁄16" (11 mm) furatokat készíthet. A beépített motor és a lassítómű optimalizálja a teljesítményt és meghosszabítja a fűrész élettartamát. Egy előtoló fogantyú és főkapcsoló könnyű működtetést tesz lehetővé. A kompakt, két darabra szedhető kialakítás miatt a HC300 szűk helyen, nehezen hozzáférhető helyeken is használható.

A HC300 modell kiváló tulajdonságokkal bír, melyek páratlan helyszíni és üzemi teljesítményt eredményeznek.

- Gyorsan csatlakozó két darabra szedhető forma. Ez az egyedi konstrukció könnyű szerelést, szállítást és telepítést tesz lehetővé. Ráadásul, mivel csak 31 font (14 kg), a berendezés, a maximális szállítási és működtetési kényelem érdekében két könnyű darabra szedhető szét. Ez különösen hasznos, amikor létrán vagy fej fölött kell dolgozni.
- Egy kezes lánc rögzítés. A HC300 modell szabadalmaztatott rugós lánccal rendelkezik, mely időt takarít meg, és jelentős segítséget nyújt a telepítésnél és működtetésnél.
- Ergonomikus forma. A berendezésen, a maximális termelékenység érdekében, minden vezérlés kézre esik.
- Nagy sebesség. Erős, 1200 W-os, 11 amperes motorjával a HC300-as modell a gyors lyukfúrás érdekében 360 ford/perc-et biztosít, miközben optimalizálja a körkivágó szerszám élettartamát.
- Vízszintes és függőleges lapos felfekvés a merőleges vágás biztosítására.

Alapfelszereltség

- Egy körkivágó szerszám (alap és motor szerelvény).
- Egy tokmánykulcs.

Tartozékok

- Körkivágó fűrészek.
- R2S Tömör befogótüske.
- Hordtáska.

Műszaki adatok

- Motor: univerzális, 230 V, 11 A, 1200 W.
- Fordulatszám: 360 1/min (terhelés nélkül).
- Körkivágók kapacitása: max. 3" (76 mm).
- Tokmány méret: 1⁄16" (1,6 mm) - ½" (13 mm).
- Cső átmérő szerelési tartomány: 1½" (38 mm) - 8" (200 mm).
- Súly: 31 font (14 kg).
- Magasság: 12.8" (32,5 cm).
- Hossz: 11,9" (30 cm).
- Szélesség 13.2" (33,5 cm).
- Az alap és a motor szétválasztható a könnyű felszereléshez.

Megrendelési információ

Kat.sz.	Típus sz.	Leírás	Tömeg	
			font.	kg
76787	HC300	3" (76 mm) körkivágógép 230 V, 50/60 Hz	31	14
16671	R2S	Tömör befogótüske	¾	0,3
84427	–	HC-450/HC-300 hordláda	19	8,6
77017	–	Tokmánykulcs	¼	0,1

Megjegyzés: A HC300 nem nyomás alatt álló csövek megmunkálására alkalmas szerszám.
Megjegyzés: 1¼"-es (32 mm) és nagyobb lyukak fúrásához használja az R2S befogótüskét.

HC450-es modell

A RIDGID HC450 modelljét folyamatos üzemre terveztük, így egymás után készíthet ¼" (6 mm) – 4¾" (120 mm) furatokat, akár 8" (203 mm) átmérőjű, nyomásmentes acél csövekbe. A beépített szintezőnek köszönhetően könnyedén készíthet egy vonalba eső furatokat, amennyiben Mechanical T, Vic-O-Let vagy hegesztett csőelagazást kíván használni. A kétoldali előtoló karoknak hála bármilyen szögben könnyű a furatkészítés. Továbbá a HC450 nagy igénybevételre méretezett tokmányába ⅛" (3 mm) – ⅝" (16 mm) befogótüskék is befoghatók. A HC450 ideális mechanikus, ipari karbantartást végzők és tűzvédelmi kivitelezők számára, mivel nagyon sokféle csőbe vág lyukat. Nincs olyan közvetlenül a polcról elérhető, dobozos fúró alapú körkivágó, mely teljesítményében vagy tartósságában összehasonlítható a robosztus No. 450 célszerszámmal:

- A 13 amperes, 1800 W-os, csigakerék-hajtásos motor páratlan körkivágási teljesítményt biztosít vékony- és vastagfalú csöveknél egyaránt.
- ¼" (6 mm) - 4¾" (120 mm) átmérőjű folyamatos száraz vagy olajozott körkivágáshoz kifejlesztve.
- Gyorsan felszerelhető 1¼" (32 mm) - 8" (200 mm) átmérőjű csövekre.
- A fordulatszám maximalizálja a körkivágó fűrész élettartamát, nem szor kenőanyagot és forgácsot.
- Csak 11½" (29 cm) magas, így szűk helyeken is alkalmazható.
- A mindkét oldali vezérlők könnyű működtetést biztosítanak.
- Hibásföldelés-megszakító és egy beépített megszakító a kezelő védelme érdekében.
- A tokmány hozzáigazítja az ⅛" (3 mm) alkatrészt az ⅝" (16 mm) befogótüskékhez.
- Két szállító fogantyú könnyíti a szerelést és beállítást.
- Beépített szintező több lyuk beállításához.

Alapfelszereltség

- Egy körkivágógép.
- Egy ⅝" (16 mm) befogótüske csak körkivágó fűrészekhez.
- Egy tokmánykulcs.

Műszaki adatok

- Motor: univerzális, 115 V vagy 230 V, 1800 W.
- Fordulatszám: 110 1/min (terhelés nélkül).
- Körkivágók kapacitása: max. 4¾" (120 mm).
- Tokmány méret: ⅛" (3 mm) - ⅝" (16 mm).
- Cső átmérő szerelési tartomány: 1¼" (32 mm) - 8" (200 mm).
- Súly: 42 font (19 kg).
- Magasság: 11½" (29 cm).
- Hossz: 17" (43 cm).
- Szélesség: 17" (43 cm).

Megrendelési információ

Kat.sz.	Típus sz.	Leírás	Tömeg	
			font.	kg
57597	HC450	4¾" (120 mm) körkivágógép 230 V	42.0	19,0
25668	HC450	4¾" (120 mm) körkivágógép 110 V	42.0	19,0

Megjegyzés: A HC300 nem nyomás alatt álló csövek megmunkálására alkalmas szerszám

Tartozékok

Kat.sz.	Típus sz.	Leírás	Tömeg	
			font.	kg
84427	–	HC-450/HC-300 Hordtáska	19.0	8,6
59502	R4	⅝" (16 mm) befogótüske csak körkivágó fűrészekhez	¼	0,1
59132	–	Tokmánykulcs	¼	0,1

Körkivágó fűrészek

Az új RIDGID bimetál körkivágó fűrészeket nemrégiben újraterveztük, így ezek élettartama maximális lyukfúrási teljesítmény mellett is a régi modellek kétszerese.

Az új modellek prémium M42 gyorsacél vágóéllel, valamint szabadalmazott fogkészlet-kialakítással rendelkeznek. Független vizsgálatok igazolják, hogy RIDGID bimetál lyukfúró segítségével gyorsabban készíthet furatokat, mint a hasonló top 5 versenytárs által gyártott lyukfúrókkal:

- 16 G 304 Rozsdamentes acél esetén 39%-kal gyorsabb
- ½" OSB lemez esetén 10%-kal
- ¼" lágyacél lemez esetén 12%-kal

Jellemzők

- Prémium M42 gyorsacél vágóél
- Gyors anyagleválasztásra optimalizált, szabadalmazott fogkészlet-kialakítás.
- Hosszabb élettartam – a régi lyúkfúrók élettartamának kétszerese
- 1-15/16" (49 mm) Fúrási mélység
- Oldalsó horony az erőkar növelésének, valamint az eltömődések gyors és egyszerű eltávolításának érdekében.
- Tartós .050" falvastagság (megelőzi a szerszám összerogyását)
- A fedél csökkenti az ütést és a rezgéseket.
- A külső bevonat csökkenti az oldalfal súrlódását, növelve a furatkészítés hatékonyságát.

Megjegyzés: Az öntöttvas kivételével minden fémnél használjon RIDGID® menetvágó olajat.

R0 / R5 befogótüske

Kat.sz.	Típus sz.	Méret		Acél ford./ perc	Rozsdamentes acél ford./ perc	Öntöttvas ford./ perc	Sárgaréz ford./ perc	Alumínium ford./perc	Szabvány csomag
		hüvelyk.	mm						
52755	M14	9/16	14	580	300	400	790	900	1
52760	M16	5/8	16	550	275	365	730	825	1
52765	M17	11/16	17	500	250	330	665	750	1
52770	M19	3/4	19	460	230	300	600	690	1
15561	M20	25/32	20	425	210	280	560	630	1
52775	M21	13/16	21	390	195	260	520	585	1
52780	M22	7/8	22	370	185	245	495	555	1
52785	M24	15/16	24	350	175	235	470	525	1
52790	M25	1	25	325	160	215	435	480	1
52795	M27	1 1/16	27	310	155	210	420	465	1
52800	M29	1 1/8	29	300	150	200	400	450	1
52805	M30	1 3/32	30	285	145	190	280	425	1

R2S / R6 / R7 befogótüske

Kat.sz.	Típus sz.	Méret		Acél ford./ perc	Rozsdamentes acél ford./ perc	Öntöttvas ford./ perc	Sárgaréz ford./ perc	Alumínium ford./perc	Szabvány csomag
		hüvelyk.	mm						
52810	M32	1 1/4	32	275	140	180	360	410	1
52815	M33	1 5/16	33	260	135	175	345	390	1
52820	M35	1 3/8	35	250	125	165	330	375	1
52825	M37	1 15/32	37	240	120	160	315	360	1
52830	M38	1 1/2	38	230	115	150	300	345	1
52835	M40	1 9/16	40	220	110	145	290	330	1
52840	M41	1 5/8	41	210	105	140	280	315	1
52845	M43	1 11/16	43	205	100	135	270	305	1
52850	M44	1 3/4	44	195	95	130	260	295	1
52855	M46	1 13/16	46	190	95	125	250	285	1
52860	M48	1 7/8	48	180	90	120	240	270	1
52865	M51	2	51	170	85	115	230	255	1
52870	M52	2 1/16	52	165	80	110	220	245	1
52875	M54	2 1/8	54	160	80	105	210	240	1
52880	M57	2 1/4	57	150	75	100	200	225	1
52885	M59	2 5/16	59	145	75	100	195	225	1
52890	M60	2 3/8	60	140	70	95	190	220	1
52895	M64	2 1/2	64	135	65	90	180	205	1
52900	M65	2 9/16	65	130	65	85	175	200	1
52905	M67	2 5/8	67	130	65	85	175	200	1
52910	M70	2 3/4	70	125	60	80	160	185	1
52915	M73	2 7/8	73	120	60	80	160	180	1
52920	M76	3	76	115	55	75	150	170	1
52925	M79	3 1/8	79	110	55	70	140	165	1
52930	M83	3 1/4	83	105	50	70	140	155	1
52935	M86	3 3/8	86	100	50	70	130	150	1
52940	M89	3 1/2	89	95	45	65	130	145	1
52945	M92	3 5/8	92	95	45	60	120	140	1
52950	M95	3 3/4	95	90	45	60	120	135	1
52955	M98	3 7/8	98	90	45	60	120	135	1
52960	M102	4	102	85	40	55	110	130	1
52965	M105	4 1/8	105	80	40	55	110	120	1
52970R	M108	4 1/4	108	80	40	50	100	120	1
52975	M110	4 3/8	110	80	40	55	100	120	1
52980	M114	4 1/2	114	75	35	50	100	105	1
52985	M121	4 3/4	121	70	35	45	90	95	1
52990	M127	5	127	65	30	40	85	90	1
52995	M140	5 1/2	140	60	30	35	80	85	1
53000	M152	6	152	55	25	35	75	85	1

Körkivágó készletek

A vízvezetékszerelő, a villanyszerelő és az általános felhasználású & Scandinavia készletek mindegyikében találhatók olyan RIDGID lyukfúró és befogótüskék, melyek alkalmasak fa, műanyag, megmunkálható fémek, rozsdamentes acélötvözetek és szögeket tartalmazó faanyagok megmunkálására.

Kat.sz.	Típus sz.	Leírás	¾" 19 mm	⅞" 22 mm	1" 25 mm	1⅛" 29 mm	1¼" 32 mm	1⅜" 35 mm	1½" 38 mm	1¾" 44 mm	2" 51 mm	2⅛" 54 mm	2¼" 57 mm	2½" 64 mm	2⅝" 67 mm	3" 76 mm	3⅝" 92 mm	4½" 114 mm	Befogótüskék R2S	Befogótüskék R5	Tömeg font.	Tömeg kg
81490	1248	Vízvezeték szerelő készlet		•		•			•	•			•		•				•	•	3⅜	1,5
81495	1249	Villanyszerelő készlet		•		•		•		•	•			•					•	•	3⅜	1,5
81500	1250	általános célú készlet	•	•		•		•	•	•	•		•	•					•	•	6⅛	2,8
26991	1251	Scandinavia készlet			•		•	•			•	•				•	•	•	•	•	5	2,3

Körkivágó befogótüskék

A gyorsacél előfúrókkal rendelkező befogótüskéket fúróprésekben és hordozható fúrókban való felhasználásra tervezték. A lyukfúrók a szerszámok és a befogótüske tokmányból való eltávolítása nélkül cserélhetők.

Kat.sz.	Típus sz.	Leírás	Megfelelő tokmány méret hüvelyk.	Megfelelő tokmány méret mm	Megfelelő fűrészek	Befogótüske méret hüvelyk.	Befogótüske méret Típus	Befogótüske méret mm	Tömeg font.	Tömeg kg	Szabvány csomag
53065	R0	Lyukfűrész befogótüske	⅛ - ⅜	6 - 10	M 14 - M 30	¼	kerek	6	¼	0,1	1
16671	R2S	Lyukfűrész befogótüske H/D	½	12	M 32 - M 152	7/16	Hatszögkulcs	11	¾	0,3	1
59502	R4	Lyukfűrész befogótüske	½	16	M 76 - M 152	½	Hatszögkulcs	16	½	0,2	1
16286	R5	Lyukfűrész befogótüske	⅜	10	M 14 - M 30	⅜	Hatszögkulcs	10	¼	0,1	1
16296	R6	Lyukfűrész befogótüske	½	10	M 32 - M 38	⅜	Hatszögkulcs	10	¼	0,1	1
53090	R7	Lyukfűrész befogótüske	⅜	10	M 32 - M 152	⅜	Hatszögkulcs	10	¼	0,1	1

Megjegyzés: Az R2S W / nagy teljesítményű befogótüskét > ½" (13 mm) tokmány méretekhez ajánljuk.

Befogótüske toldat

Kat.sz.	Típus sz.	Leírás	Megfelelő tokmány méret hüvelyk.	Megfelelő tokmány méret mm	Befogótüske méret hüvelyk.	Befogótüske méret Típus	Befogótüske méret mm	Tömeg font.	Tömeg kg	Szabvány csomag
81505	–	Befogótüske toldat	½	12	7/16	Hatszögkulcs	12	1	0,4	1

Használható befogótüskék: R2S - R5 - R6.

Előfúrók

Kat.sz.	Típus sz.	Leírás	Befogótüske méret hüvelyk.	Befogótüske méret mm	Tömeg font.	Tömeg kg	Szabvány csomag
53085	–	Előfúró (115 mm)	¼	6,4	¼	0,1	3
16276	–	Előfúró (75 mm)	¼	6,4	¼	0,1	3

Általános célú szerszámok

- Tartozék szerszámok és berendezések széles választéka
- Bizonyítottan tartós kivitel

Típus	Méretek száma	Oldal
RIDGID® / Peddinghaus® munkapadra szerelhető satuk	10	7.2
RIDGID® / Peddinghaus® tartozékok	43	7.3
Multiplus satuk	2	7.5
Csősatuk és munkapadok	5	7.6
Üllők	3	7.7
Munkaasztalok	4	7.8
Professzionális szerszámtároló rendszer	1	7.9
Lézeres szintezés/ beállítás	1	7.10
Szint	1	7.11
Fűrészek	1	7.12
Fűrészlapok	2	7.12
Lemezvágó olló	5	7.13
Csapszegvágók	6	7.14
Menetes rúd vágó	2	7.14
Csavarkihajtók	12	7.15
Csigafúrók	9	7.15
Csere fúrósablonok	10	7.16
Csavarkihajtó készletek	2	7.16

RIDGID® / Peddinghaus® satuk

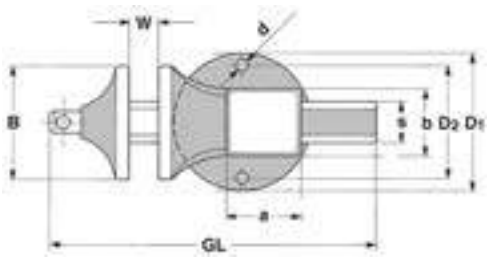

- Ezek a satuk minőségükről és tartósságukról ismertek. Németországban gyártják őket, több mint 110 éve.
- Az egész felépítés kovácsolt acél, háromszor szilárdabb az öntöttvasnál.
- Edzett és recézett pofák a maximális tartóssághoz.
- Nagy kovácsolt üllő, amelyet valóban használhat.
- Megmunkált és edzett csúszófelületek.
- Hengerelt, kétbekezdésű menet a pontos működéshez és tartóssághoz.
- Kivehető, acél állítóanya.
- Mérőskála.

Matador

- Professzionális satu munkapadra, műhelyek részére.

Kat.sz.	Típus sz.	Csőkapacitás	Matador: méretek mm (ld. a rajzot)								Tömeg	
			B	W	GL	S	axb	D1	D2	d	font.	kg
10803	100	–	100	125	270	36	65 × 60	120	90	11	13.0	6,0
10804	120	–	120	150	340	50	75 × 70	150	115	14	22.0	10,0
10805	140	–	140	200	440	55	95 × 90	180	145	14	39.7	18,0
10806	160	–	160	225	500	65	120 × 110	180	145	14	55.2	25,0
10807	180	–	180	225	500	65	120 × 110	180	145	14	57.4	26,0

Superior

- Professzionális satu beépített csőpofákkal a szerelőipar részére.

Kat.sz.	Típus sz.	Csőkapacitás	Superior: méretek mm (ld. a rajzot)								Tömeg	
			B	W	GL	S	axb	D1	D2	d	font.	kg
10814	120	–	120	150	340	50	75 × 70	150	115	14	22.0	10,0
10815	140	–	140	200	440	55	95 × 90	180	145	14	39.7	18,0
10816	160	–	160	225	500	65	120 × 110	180	145	14	55.2	25,0

Junior

- Közepes teljesítményű satu, szakemberek és igényes barkácsolók számára.

Kat.sz.	Típus sz.	Csőkapacitás	Junior: méretek mm (ld. a rajzot)								Tömeg	
			B	W	GL	S	axb	D1	D2	d	font.	kg
10808	120	–	120	130	330	50	75 × 70	150	115	14	22.0	10,0
10809R	140	–	140	180	430	55	95 × 85	180	145	14	39.7	18,0

RIDGID® / Peddinghaus® tartozékok

360°-os forgó alapok

- Lehetővé teszi a satu biztonságos rögzítését bármilyen helyzetben.

Kat.sz.	Típus	Súly kg		Szabvány csomag
		font.	kg	
10213	Forgó alap - Matador 100	2	0,9	1
10214	Forgó alap - Matador 120	2.9	1,3	1
10215	Forgó alap - Matador 140 / 180	6.6	3,0	1
10217	Forgó alap - Junior 120	2.9	1,3	1
10218	Forgó alap - Junior 140	6.6	3,0	1
10616	Forgó alap - Superior 120	2.9	1,3	1
10617	Forgó alap - Superior 140 / 160	6.6	3,0	1

Szorítócsavarok

- A satuk munkapadhoz rögzítéséhez.

Kat.sz.	Típus	Súly kg		Szabvány csomag
		font.	kg	
10223	Szorító csavar - Matador 100	3.1	1,4	1
10224	Szorító csavar - Matador 120	4.6	2,1	1
10225	Szorító csavar - Junior 120	4.6	2,1	1
10730	Szorító csavar - Superior 120	4.6	2,1	1

Mechanikus emelők

- A satu megfelelő munkamagasságra állítására szolgálnak.

Magasság beállítás: 200 mm.

Kat.sz.	Típus	Súly kg		Szabvány csomag
		font.	kg	
10313	Mechanikus emelő - Matador 100	29	13,0	1
10314	Mechanikus emelő - Matador 120	29	13,0	1
10315	Mechanikus emelő - Matador 140 / 180	29	13,0	1
10725	Mechanikus emelő - Superior 120	29	13,0	1
10726	Mechanikus emelő - Superior 140 / 160	29	13,0	1
10733	Mechanikus emelő - Junior 120	29	13,0	1
10734	Mechanikus emelő - Junior 140	29	13,0	1

Automatikus emelők

Magasság beállítás: 300 mm.

Kat.sz.	Típus	Súly kg		Szabvány csomag
		font.	kg	
10323	Automatikus emelő - Matador 100	33.1	15,0	1
10324	Automatikus emelő - Matador 120	33.1	15,0	1
10325	Automatikus emelő - Matador 140	33.1	15,0	1
10335	Automatikus emelő - Matador 160 / 180	33.1	15,0	1
10727	Automatikus emelő - Superior 120	33.1	15,0	1
10728	Automatikus emelő - Superior 140	33.1	15,0	1
10729	Automatikus emelő - Superior 160	33.1	15,0	1
10731	Automatikus emelő - Junior 120	33.1	15,0	1
10732	Automatikus emelő - Junior 140	33.1	15,0	1

Peddi-Lift

- A munkapad alá összehajtható mechanikus emelő a munkapad tetejét szabadon hagyja más munkához.

Kat.sz.	Típus	Súly kg		Szabvány csomag
		font.	kg	
40913	Csak Peddi-Lift	15.5	7,0	1
10337	Peddi-Lift Matador 120-szal	37.5	17,0	1

Pattintható pofák

A RIDGID® Peddinghaus pattintható pofák alkalmazhatók az Ön Matador satujához, bármilyen munkához, a munkadarab stabil és biztonságos rögzítéséhez.

Kat.sz.	Típus	Súly kg		Szabvány csomag
		font.	kg	
10834	Csőpofa - 120	1.1	0,5	1
10835	Csőpofa - 140	1.5	0,7	1
10836	Csőpofa - 160	2.0	0,9	1
10837	Csőpofa - 180	2.2	1,0	1
10844	2 műanyag pofából álló készlet - 120	0.8	0,4	1
10845	2 műanyag pofából álló készlet - 140	1.1	0,5	1
10846	2 műanyag pofából álló készlet - 160	1.1	0,5	1
10847	2 műanyag pofából álló készlet - 180	1.3	0,6	1
10874	2 acélpofából álló készlet - 120	3.3	1,5	1
10875	2 acélpofából álló készlet - 140	4.0	1,8	1
10876R	2 acélpofából álló készlet - 160	4.6	2,1	1
10884	2 prizmás pofából álló készlet - 120	2.2	1,0	1
10885	2 prizmás pofából álló készlet - 140	2.9	1,3	1
10886	2 prizmás pofából álló készlet - 160	4.0	1,8	1

Pattintható acél csőpofák

Pattintható műanyag pofák

Pattintható acélpofák

Pattintható acél prizmás pofák

Multiplus satuk

- Professzionális, többcélú satu, hajlító és egyengető tartozékkal.
- Acél, rozsdamentes acél és hidraulikus csövek hajlítására és acél szalagok kiegyenesítésére.
- A Multiplus 120/160 orsója 2,5/3,5 tonnás erőt fejt ki, amely 22/28 mm-es, 1,5 mm falvastagságú, AISI 304 rozsdamentes acél cső meghajlítását teszi lehetővé.
- Komplett, használatra kész 15 mm, 18 mm és 22 mm-es hajlítóformákkal, egyenesítő üllővel és két saroktámasszal szállítják.
- Egyedi kivitele és beépített minőségi jellemzői miatt az elmúlt évtizedek egyik legkeresettebb kéziszerszáma.Valóban három szerszám egyben, képes befogni, hajlítani és egyenesíteni.

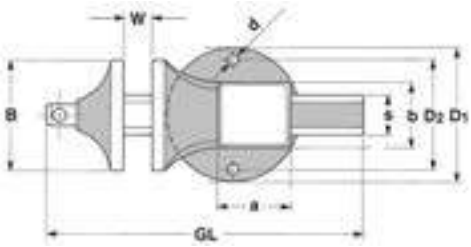

Kat.sz.	Típus sz.	Multiplus: méretek mm (ld. a rajzot)								Tömeg	
		B	W	GL	S	axb	D1	D2	d	font.	kg
35821	120	120	140	390	50	75 × 75	150	115	14	44.1	20,0
15318	160	160	240	500	65	120 × 110	180	145	14	81.6	37,0

Tartozékok

Kat.sz.	Típus sz.	Megnevezés	Sugár	Multiplus 120	Multiplus 160	Súly kg		Szabvány csomag
						font.	kg	
83636	–	Hajlítóforma 12 mm	62 mm	+	+	1.8	0,8	1
83556	–	Hajlítóforma 15 mm	62 mm	x	x	2.2	1,0	1
83566	–	Hajlítóforma 18 mm	77 mm	x	x	4.4	2,0	1
83576	–	Hajlítóforma 22 mm	114 mm	x	x	4.4	2,0	1
83646	–	Hajlítóforma 28 mm	114 mm	N/A	+	4.4	2,0	1
83606	–	Egyenesítő szerszám	–	x	x	3.6	1,5	1

x = szabvány, + = választható, N/A = nem áll rendelkezésre

Satuk

Pionier kengyeles csősatuk

- Nagyszilárdságú öntöttvasból készült.
- Cserélhető edzett acél pofák.
- Hengerelt orsómenet.
- Három modellje kapható (2" - 3" - 4").

Kat.sz.	Típus sz.	Típus	Teljesítmény		Tömeg	
			in.	mm	font.	kg
11052	2	Pionier satu	⅛ - 2	10 - 60	9.1	4,3
11053	3	Pionier satu	⅛ - 3	10 - 89	3.6	6,5
11054	4	Pionier satu	⅛ - 4	10 - 114	22.1	10,0

Hordozható munkaállvány csősatuval

- Csőhajlító lappal.
- Tároló polccal a szerszámok részére, és csuklós padlódeszkával a stabilitás növelésére.
- Különleges biztonsági zár gátolja meg a munkaállvány véletlen előrebukását.

Kat.sz.	Típus sz.	Típus	Teljesítmény		Tömeg	
			in.	mm	font.	kg
12202	2	Pionier munkaállvány	⅛ - 2	10 - 60	50.7	23,0
12203	3	Pionier munkaállvány	⅛ - 3	10 - 89	60.1	30,0

- A 2 sz. típus ½" - 1½" méretű csöveket hajlít.
- A 3 sz. típus 1" - 2" méretű csöveket hajlít.

Tartozékok

Kat.sz.	Típus sz.	Típus	Tömeg	
			font.	kg
12022	–	Satu-szorító a 2. sz. modellhez*	3.1	1,4
12223	–	Satu-szorító a 3. sz. modellhez*	3.1	1,4

** Mindkét modell összeilleszthető a Matador vagy Superior 120 típusú satuval (ehhez satuszorító szükséges).*

Üllők

Kétszarvú üllő

A hordozható állvány mindegyik üllőhöz használható
380 × 460 × 550 mm
Kat.sz. 14200

- Hegesztett kovácsolt acél. Köszörült és edzett felső felület.
- 35 kg-tól 125 kg tömegig.
- A 9-es és 12-es modellnek üllőbetét tartó furatai vannak.
- Üllőfuratméretek szerszámokhoz: kerek 22 mm, négyzetes 28 mm.

Kétszarvú üllő – Modell sz.		**5**	**9**	**12**
Kat.sz.		14165	14169	14190
Tömeg	font.	77.2	165.4	275.5
	kg	35	75	125
Felső felület szélessége	mm	95	125	130
Felső felület hossza	mm	205	265	300
Mindkét szarv hossza	mm	135	185	210
Teljes hossz	mm	475	635	720
Teljes magasság	mm	200	265	310
Alap	mm	170 × 195	235 × 275	270 × 345

Munkaasztalok

- Nagy igénybevételre alkalmas konstrukció.
- Keményfa munkafelület, különlegesen kezelt, víz- és porálló.
- Csőlábak, nehéz terhek hordozására tervezve.
- A padokat egyszerű felállítani és szétszedni, könnyen szállíthatók.
- 4 méretben kapható.

1100 típusú munkapad

Kat.sz.	Típus sz.	Méret cm	Asztallap vastagság mm	Magasság cm	Tömeg		Szabvány csomag
					font.	kg	
16601	1100	83 × 50	30	80,0	46.3	21,0	1

1300 típusú munkapad

Kat.sz.	Típus sz.	Méret cm	Asztallap vastagság mm	Magasság cm	Tömeg		Szabvány csomag
					font.	kg	
16361	1300	108 × 62	22	83,6	75.0	34,0	1

1400 típusú munkapad

Kat.sz.	Típus sz.	Méret cm	Asztallap vastagság mm	Magasság cm	Tömeg		Szabvány csomag
					font.	kg	
15841	1400	107 × 75	30	84,0	88.2	40,0	1

Matador típus

Kat.sz.	Típus sz.	Méret cm	Asztallap vastagság mm	Magasság cm	Tömeg		Szabvány csomag
					font.	kg	
27481	Matador	100 × 61	22	81,0	40.0	20,0	1

Professzionális szerszámtároló rendszer

A szerszámtároló doboz a szakemberek választása: használatával minden szerszám kényelmesen kéznél lehet, amikor csak szükség van rá.

Jellemzők

- Ütésálló gyantából készült.
- Víz- és portömítés védi a felszerelést.
- Nagy teherbírású kivitel, professzionális használatra.
- Zárható rendszer (a zár nem tartozék)
- A fémütköző megakadályozza a fedél lecsukódását.
- Belső tartozékok a kényelmes használatért

Többféle konfigurációban: minden munkához megfelelően

Erős felépítésű fém zárócsatlakozók

Terepi kerekek

PRO TOOL TOP TÁROLÓ

Az apró alkatrészek és tartozékok könnyen tárolhatók és szedhetők ki.

Tartalma
- 6 db kivehető tároló
- 2 osztó, a feladatnak megfelelő konfigurációért

PRO MEDIUM SZERSZÁMOSLÁDA

Széleskörű tárolási lehetőségek szerszámgépek, kéziszerszámok és tartozékok számára.

Tartalma
- 2 fogantyú oldalt
- 1 középső fogantyú
- Szerszámkocsi, mellyel a kis szerszámok is kéznél lehetnek

PRO MOBILE SZERSZÁMKOCSI

Széles tárolóhely. Hevederzáras tárolórendszer. Levehető fedél.

Tartalma
- Erős teleszkópos fémfogantyú
- Terepi kerekek
- Beépített szerszámrúd

Kat.sz.	Megnevezés	Méretek (cm) (H × Sz × M)	Tömeg		Teljesítmény		Szabvány csomag
			font.	kg	l	kg	
54358	Professzionális szerszámtároló rendszer	56,4 × 46,5 × 85,9	35.7	16,2	106,5	180	1

Lézeres szintezés/ beállítás

micro CL-100 önszintező keresztvonalas lézer

- Egy gombos működtetés, nagyon könnyen használható.
- Vízszintezés és egy vonalba állítás egy szempillantás alatt.
- Nagyon élénk függőleges és vízszintes vonalak azonnali kivetítése.
- Lézer típusa: Class 2, 630 - 670 nm.
- Áram forrás: 3x AAA elem (tartalmazza).
- Milliméter pontosságú: ±0,6 mm / m.
- Nagyobb, 30 méteres beltéri hatókörzet.
- ±6° önszintezési tartomány.
- Védelmi besorolás: IP54.
- Beépített 360°-os forgó alap.
- Erős műanyag hordtáskába csomagolva.
- Kihúzható háromláb és lézert kiemelő szemüveg ingyen mellékelve!

Kat.sz.	Típus sz.	Megnevezés	Libellacsövek	Dióda nm	Tartomány m	Tömeg		Szabvány csomag
						font.	kg	
38758	micro CL-100	Keresztvonalas lézer készlet*	Vízszintes és függőleges	630-670	30	1.5	2,5	1

** A csomagolás tartalmazza a hordtáskát, haromláb álványtámaszt, lézer kiemelő szemüveget és 3db. elemet.*

Tartozékok

41383	–	Kihúzható háromláb a micro CL-100/DL-500 modellhez	2.2	1	1
41378	–	Lézert kiemelő szemüveg a micro CL-100/DL-500 modellhez	.22	0,1	1
41373	–	Mágneses céllemez a micro CL-100/DL-500 modellhez	.22	0,1	1

Szint



395E típusú mágneses Torpedo szintező

Mágneses "Torpedo" szintező

- Könnyű és kompakt, ideális általános használatra és szűk helyeken való munkára.
- Öntött alumínium profil.
- Sötétben világító fiolakeretek sötét helyeken való használatra.
- Cső alakú fiolák, 180° - 45° - 90°.
- Három erős ritkaföldfém mágnes.
- V-hornyos szegély a szintező csövön való egyensúlyozásához.
- Nagy felső szintleolvasó fiola
- 1,0 mm/m-es pontosság.

Kat.sz.	Típus sz.	Megnevezés	Hosszúság		Tömeg		Szabvány csomag
			in.	mm	font.	kg	
22398	395E	Mágneses "Torpedo" szintező	9	230	0.33	0,15	1

Fűrészek

212 Pro Arc típusú kézifűrész

212 Pro Arc típusú ívfűrész

Nagy fokú erősséggel és maximális irányíthatósággal bíró könnyű professzionális kézifűrésznek terveztek Az íves öntöttvas keret nagyobb szilárdságot és a munkadarabhoz való jobb hozzáférés biztosít. A fűrészlap csere, a nagy feszítő gombbal csak egy csattintás, és a gumibevonatú markolat elől és hátul kontrollált és gyors vágást biztosít. Ráadásul, a 212 Pro Arc típus két fűrészlap beszerelési állást (45°-os vagy 90°-os vágási szöget) biztosít a munkához.

Kat.sz.	Típus sz.	Megnevezés	Tömeg		Szabvány csomag
			font.	kg	
20238	212	Pro Arc alumínium kézifűrész (12"-es fűrészlappal)	1.3	0,6	1

Bimetál nagy sebességű kézifűrészlapok

Bimetál nagy sebességű kézifűrészlapok

A bimetál fűrészlapok nagy sebességű acél fogakkal vannak ellátva, melyek elektronsugárral lettek felhegesztett erős, mégis rugalmas formaacél alapra, a lehető legjobb teljesítményű, kiváló minőségű fűrészlap létrehozása érdekében. Kapható 18 TPI – 24 TPI és 300 mm hosszúságban.

Kat. sz.	Típus sz.	Típus és alkalmazás	Fűrészlap méret		Fogosztás (TPI)	Tömeg		Szabvány csomag
			in.	mm		font.	kg	
56847	1218-BM	Nagy igénybevételre méretezett alkalmazások > 3 mm	12	300	18	3.3	1,5	100
56852	1224-BM	Általános célú alkalmazások	12	300	24	3.3	1,5	100

Lemezvágó olló

786 típusú lemezolló (jobbra vág)

788 típusú lemezolló (egyenesen vág)

787 típusú lemezolló (balra vág)

796 típusú eltolt lemezolló (jobbra vág)

797 típusú eltolt lemezolló (balra vág)

Minden RIDGID lemezolló kovácsolt, hőkezelt pengékkel van ellátva a jobb minőség és teljesítmény érdekében.

Repülőipari és offszet lemezollók

Ideális 18-as méretű vagy könnyebb hidegen hengerelt acéllemez vágásához. Az összetett hatás maximális pofateljesítményt eredményez minimális erőfeszítéssel. A lemezolló menetes pofacsavarja huzamosabb használat után lehetővé teszi a pengék kiigazítását.

Kat.sz.	Típus sz.	Megnevezés	Hosszúság		Vágás		Tömeg		Szabvány csomag
			in.	mm	in.	mm	font.	kg	
54115R	786	Lemezolló – jobbra vág	10½	267	1⅜	35	1	0,5	6
54120R	787	Lemezolló – balra vág	10½	267	1⅜	35	1	0,5	6
54125	788	Lemezolló – egyenesen vág	10½	267	1½	38	1	0,5	6
16202	796	Offszet olló – jobbra vág	10½	267	1½	38	1	0,5	6
16207	797	Offszet olló – balra vág	10½	267	1½	38	1	0,5	6

Csapszegvágás

Csapszegvágók

- Az edzett, ötvözött acélból készült pofákat úgy tervezték és gyártották, hogy a lehető leghosszabb penge élettartamot biztosítsák.
- Az egy lépéses belső kényszervezérlés a leggyorsabb és legegyszerűbb mód arra, hogy a vágópengék pontosan egyenesbe állítva maradjanak.
- A fogantyúk és markolatok kialakítása nagyobb mechanikai áttételt tesz lehetővé az éles, szabályozott vágás érdekében.

Megrendelési információ

Kat.sz.	Típus sz.	Csapszegvágó megnevezése	Kapacitás/fémek						Teljes hosszúság		Tömeg		Szabvány csomag
			Lágy (15RC)[1]		Közepes (31RC)[2]		Kemény (42RC)[3]						
			in.	mm	in.	mm	in.	mm	in.	mm	font.	kg	
14213	S14	Közép vágó	5/16	7,9	1/4	6,4	3/16	4,8	15	379	1¼	1,0	1
14218	S18	Közép vágó	3/8	9,5	5/16	7,9	1/4	6,4	19	485	3⅜	1,5	1
14223	S24	Közép vágó	7/16	11,0	3/8	9,5	5/16	7,9	26	652	5⅞	2,7	1
14228	S30	Közép vágó	1/2	12,7	7/16	11,0	3/8	9,5	31	800	8⅞	4,0	1
14233	S36	Közép vágó	9/16	14,3	1/2	12,7	7/16	11,0	38	958	13½	6,1	1
14238	S42	Közép vágó	11/16	17,5	9/16	14,3	1/2	12,7	44	1.115	18¼	8,3	1

[1]Lágyacél és nem vastartalmú fémek, csapszegek, csavarok, szegecsek, drót.
[2]Vas és acél.
[3]Rozsdamentes acél, rugószál, hőkezelt rúd, betonvas.

Cserefejek

Kat.sz.	Megnevezés	Tömeg		Szabvány csomag
		font.	kg	
18363	S14 fej	⅞	1,0	1
18368	S18 fej	1¼	1,5	1
18373	S24 fej	2¼	2,7	1
18378	S30 fej	8⅞	4,0	1
18383	S36 fej	13½	6,1	1
18388	S42 fej	18¼	8,3	1

Menetes rúd vágó

1390M típusú menetes rúd vágó

- Légkondicionáló csövek, tűzoltó készülékek és egyéb könnyűszerkezetek mennyezetre függesztéséhez használatos menetes rudak vágására.
- Tiszta vágásokat végez, a menet károsítása nélkül.
- Nincs szükség sorjázásra.

Kat.sz.	Típus sz.	Megnevezés	Tömeg		Szabvány csomag
			font.	kg	
20271	–	Menetes rúd vágó 8 mm-es pengékkel	12.1	5,4	1
26891	–	Menetes rúd vágó 10 mm-es pengékkel	12.1	5,4	1

Cserefejek

Kat.sz.	Típus sz.	Megnevezés	Tömeg		Szabvány csomag
			font.	kg	
58406	–	6 mm-es pengekészlet			1
57116	–	8 mm-es pengekészlet			1
57126	–	10 mm-es pengekészlet			1

Csavarkihajtók

Csavarkihajtók (csúszó forgatóanyával)

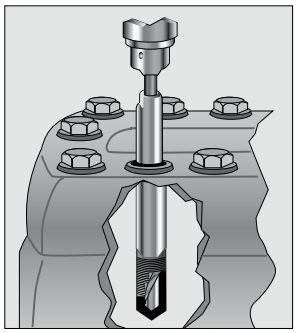

ELSŐ LÉPÉS - Fúrjon egy kis lyukat teljesen keresztül a törött végen, a pontos központosítás érdekében csúszóillesztéses RIDGID fúrósablont használva. A nagyobb fúró ezt a központosító furatot fogja követni.

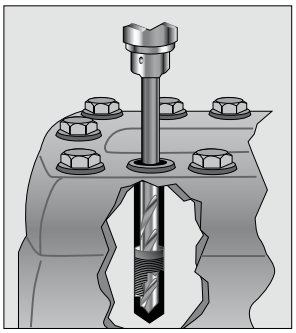

MÁSODIK LÉPÉS - Távolítsa el a fúrósablont. Fúrja ki a kis középső lyukat nagyobb átmérőjűre, hogy hozzáférjen a "longrip" kihajtóhoz.

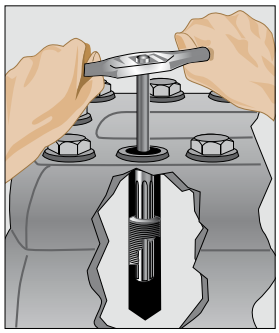

HARMADIK LÉPÉS - Vezesse bele a "longrip" kihajtót a vékony furathüvelybe, és forgassa ki azt.

Kat.sz.	Típus sz.	Csavar átmérő		Alkalmazandó fúró		Horonyátmérő		Teljes hosszúság		Maximális mélység		Tömeg		Szabvány csomag
		in.	mm	in.	mm	in.	mm	in.	mm	in.	mm	uncia	g	
35535	1	¼	6	⅛	3	0.139	3,5	2 5/16	59	1	25	½	14	1
35540	2	5/16	8	3/16	5	0.205	5,2	2¾	70	1	25	1	28	1
35545	3	⅜	9,5	¼	6	0.272	6,9	3 1/16	78	1	25	1¼	35	1
35550	4	7/16	11	5/16	8	0.338	8,6	3 5/16	84	1	25	1¾	50	1
35555	5	½ - 9/16	13 - 14	11/32	9	0.374	9,5	3¾	95	1	25	2¼	64	1
		(nincs állítható anya)												
35560	6	⅝	16	7/16	11	0.471	12,0	4⅛	105	2	51	3	85	1
35565	7	¾	19	½	13	0.538	13,7	4½	114	2	51	4	113	1
35570	8	⅞ - 1	22 - 25	⅝	16	0.665	16,9	4¾	121	3	76	6½	184	1

Csavarkihajtók (készletben)

Kiszedőkészletek. Több készlet itt: 7.16

Kat.sz.	Típus sz.	Megnevezés	Tömeg		Szabvány csomag
			uncia	g	
35575	–	Tartalmazza a következőket: 3.,4. és 5. sz.	8	227	1
35580	–	Tartalmazza a következőket: 1.,2.,3.,4. és 5. sz.	8	227	1

Csigafúrók

Nagy sebességű csigafúrók

Kat.sz.	Típus sz.	Átmérő		Teljes hossz		Tömeg		Szabvány csomag
		in.	mm	in.	mm	uncia	g	
35720R	1	⅛	3	2½	63	¼	7	1
35725	2	3/16	5	3	73	½	14	1
35730R	3	¼	6	3½	89	¾	21	1
35735	4	5/16	8	4	102	1¼	35	1
35740	5	11/32	9	4½	114	1½	43	1
35745	6	7/16	11	4¾	121	2½	71	1
35750R	7	½	13	5	127	3½	99	1
35755	8	⅝	16	5½	139	5½	156	1
35760	36	¼	6	6	152	1½	43	1

Csere fúrósablonok

Csere fúrósablonok (egydarabos kivitel)

Kat.sz.	Típus sz.	Átmérő KÜLSŐ Ø		Teljes hossz		Alkalmazandó fúró		Tömeg		Szabvány csomag
		in.	mm	in.	mm	in.	mm	uncia	g	
35765	921	9/32	7,1	1 3/16	30	1/8	3	1/4	7	1
35770	1021	5/16	7,9	1 3/16	30	1/8	3	1/2	14	1
35775	1121	11/32	8,7	1 3/16	30	1/8	3	1/2	14	1
35780	1221	3/8	9,5	1 3/16	30	1/8	3	1/2	14	1
35785	1321	13/32	10,0	1 3/16	30	3/16	5	1/2	14	1
35790	1421	7/16	11,1	1 3/16	30	3/16	5	3/4	21	1
35795	1521	15/32	11,9	1 3/16	30	3/16	5	3/4	21	1
35800	1621	1/2	12,7	1 3/16	30	3/16	5	1	28	1
35805	1721	17/32	13,5	1 3/16	30	1/4	6	1	28	1
35810	1821	9/16	14,3	1 3/16	30	1/4	6	1	28	1

Csavarkihajtó készletek

No. 10 csavarkihajtó készlet

A No. 10 készlet 20 precíziós szerszámot tartalmaz - egy-egy No. 1 - 5 kihajtó típust, állítható anyákkal, No. 1 - 5 fúrótípusokat és 921 - 1821 típusú fúrósablonokat tartalmaz. Préselt műanyag doboz a megfelelő tároláshoz.

Kat.sz.	Típus sz.	Megnevezés	Teljesítmény		Tömeg		Szabvány csomag
			in.	mm	font.	kg	
35585	10	Csavarkihajtó készlet	1/4 - 1/2	6 - 13	1 1/4	0,6	1
35695	10	Csak doboz	–	–	3/10	0,16	1

No. 25 csavar- és csőkihajtó készlet

Az No. 25 készlet egy-egy No. 1 - 8 csavarkihajtót (No. 1 - 5 csavarkihajtók állítható anyákkal); No. 1 - 8 és egy 36-os fúrósablont, és teljes fúrósablon és csapágypersely készletet tartalmaz. Kiszedő maximális mélységi tartománya: 1" .. 3". A 80-85. típusú csőkiszedők szintén mellékelve. A precíziós szerszámok megfelelő rekeszes dobozba van csomagolva.

Kat.sz.	Típus sz.	Megnevezés	Teljesítmény			Tömeg		Szabvány csomag
			Típus	in.	mm	font.	kg	
35590	25	Csavar- és csőkihajtó készlet	Csavar Cső	1/4 - 1 1/8 - 1	6 - 25 3 - 25	9 1/4	4,2	1
35700	25	Csak doboz	–	–	–	1	0,5	1

Hajlítás és alakítás

- Széles választék specifikus hajlítási és alakítási igényekhez.
- Megbízható minőség.

Típus	Méretek száma	Teljesítmény in.	Teljesítmény mm	Oldal
Karos csőhajlítók				
Csővezetékek	7	⅝ - ¾	10 - 18	8.2
Szerszám	8	3/16 - ½	6 - 12	8.2
Hármas csőhajlító	1	¼ - ⅜	–	8.3
Nagy teljesítményű szerszám	8	3/16 - ½	6 - 12	8.3
Racsnis csőhajlítók	3	⅜ - ⅞	10 - 32	8.4
Csőtágítók	6	⅜ - 1¾	8 - 54	8.5
Csőperemezők				
Racsnis	6	⅛ - 1	4 - 16	8.6
Standard	2	3/16 - ½	–	8.6
Hidraulikus csőhajlítókhoz				
Nyitott szárnyú	6	⅜ - 2	–	8.7
Billenő szárnyú	13	⅜ - 4	–	8.8
Csúszó szárny	2	⅜ - 2	–	8.8
Hajlítóformák	64	⅜ - 4	13,5 - 130	8.9
Tartozékok	34	–	–	8.11

Karos csőhajlítók

300-as sorozatú csőhajlítók

- Lágy rézcsövek 180°-os hajlítására tervezve.
- Legömbölyített párnázott markolat és 90°-os kezdő szög, speciálisan kiképzett műanyag saruval kombinálva, a hajlítási erő megkönnyítésére.

Kat. sz.	Típus sz.	Megnevezés	Teljesítmény		Tömeg	
			Cső méret (tényleges külső átm.)	Hajlítási sugár	font.	kg
36962*	310	Csőhajlító	⅝"	2¼"	6.5	2,86
36972	312	Csőhajlító	¾"	2⅞"	7	3,13
36942	310M	Csőhajlító	10 mm	42 mm	4	1,81
36947	312M	Csőhajlító	12 mm	42 mm	4	1,81
36952	314M	Csőhajlító	14 mm	56 mm	6.5	2,86
36957	315M	Csőhajlító	15 mm	56 mm	6.5	2,86
36962*	316M	Csőhajlító	16 mm	56 mm	6.5	2,86
36967	318M	Csőhajlító	18 mm	72 mm	7	3,13

** Ez a termék kettős célú, mivel inch és metrikus rendszerű is egyben.*

400-as sorozatú csőhajlítók

- A pontosságot és könnyű működtetést kombinálják.
- Réz, acél és rozsdamentes acél (≤1,5 mm falvastagság) max. 180°-os hajlítására tervezve.
- Eltolt kialakítású, párnázott markolat, mely 180°-os hajlítás esetén is kényelmet biztosít. A 90°-os kezdőszög, valamint az egyedi, olajelnyelő hatású saru minimalizálja a hajlítás erőszükségletét, ugyanakkor pontos hajlítást tesz lehetővé rész- és acélcsöveknél egyaránt.

Kat. sz.	Típus sz.	Megnevezés	Teljesítmény		Tömeg	
			Cső méret (tényleges külső átm.)	Hajlítási sugár	font.	kg
36117	403	Csőhajlító	3/16"	⅝"	1.5	0,86
36122	404	Csőhajlító	¼"	⅝"	1.5	0,86
36092*	405	Csőhajlító	5/16"	5/16"	2.75	1,18
36097	406	Csőhajlító	⅜"	5/16"	2.75	1,18
36132	408	Csőhajlító	½"	1½"	5.5	2,45
36112	406M	Csőhajlító	6 mm	16 mm	1.5	0,68
36092*	408M	Csőhajlító	8 mm	24 mm	2.75	1,18
36102	410M	Csőhajlító	10 mm	24 mm	2.75	1,18
36127	412M	Csőhajlító	12 mm	38 mm	5.5	2,45

** Ez a termék kettős célú, mivel inch és metrikus rendszerű is egyben.*

No. 456 hármas csőhajlító

- Három különböző méretű (¼", 5⁄16" és ⅜") lágy rézcső egyetlen szerszámmal való könnyű hajlítására tervezve. Ideális vízvezetékek és légkondicionáló rendszerek szereléséhez.
- A 90°-os kezdő szög minimálisra csökkenti a hajlításhoz szükséges erőt. Kézre álló referenciajelek jelzik a szögértéket, 90°-ig, a gyors hajlításhoz.

Kat. sz.	Típus sz.	Megnevezés	Teljesítmény	Tömeg	
				font.	kg
44852	456	Hármas csőhajlító	¼", 5⁄16", ⅜"	14	0,4

600-as sorozatú nagy teljesítményű csőhajlítók

- A 'rozsdamentes acél' specialistája!
- Kiváló minőségű hajlítási teljesítmény rozsdamentes acélon és egyéb kemény csöveken, például acélon és titánon.
- A kétfokozatú konstrukció 90°- 180°-os helyszíni hajlítást tesz lehetővé anélkül, hogy a fogantyúk kereszteznék egymást. A nyitás/zárás a hajlító kar fél fordulatnyi elforgatásával történik.
- Az extra hosszú, 16"-es (40 cm) fogantyúk növelik az emelőerőt, és a hajlító formában történő hengerlés csökkenti a szükséges erőt.
- Hajlító formába beépített satuszorító az extra stabilitás érdekében.

Kat. sz.	Típus sz.	Megnevezés	Teljesítmény		Tömeg	
			Cső méret (tényleges külső átm.)	Hajlítási sugár	font.	kg
38028	603	Nagy teljesítményű csőhajlító	3⁄16"	⅝"	1.68	0,76
38033	604	Nagy teljesítményű csőhajlító	¼"	⅝"	1.68	0,76
38038*	605	Nagy teljesítményű csőhajlító	5⁄16"	15⁄16"	4	1,84
38043	606	Nagy teljesítményű csőhajlító	⅜"	15⁄16"	4	1,84
38048	608	Nagy teljesítményű csőhajlító	½"	1½"	6	2,76
38053	606M	Nagy teljesítményű csőhajlító	6 mm	16 mm	1.68	0,76
38038*	608M	Nagy teljesítményű csőhajlító	8 mm	24 mm	4	1,84
38058	610M	Nagy teljesítményű csőhajlító	10 mm	24 mm	4	1,84
38063	612M	Nagy teljesítményű csőhajlító	12 mm	38 mm	6	2,76

** Ez a termék kettős célú, mivel inch és metrikus rendszerű is egyben.*

Racsnis csőhajlítók

No. 326-os racsnis csőhajlító

- 10 - 22 mm-es átmérőjű lágy réz és bevont lágy réz csövek és 32 mm átmérőig többrétegű csövek hajlítására tervezve.
- Az egyedülálló csúszómechanizmus gyorsan a pontos csőátmérő pozícióba helyezi a hajlítóformákat.

Kat. sz.	Típus sz.	Megnevezés	Tömeg	
			font.	kg
18741	326	Csőhajlító 10, 12, 14, 15, 16, 18, 22 mm-es réz hajlítóformákkal	3.49	3,85
35861	326-P	Csőhajlító 16, 20, 25, 26, 32 mm-es többrétegű hajlítóformákkal	7.10	3,22
19061	326	Csőhajlító ⅜", ½", ⅝", ¾", ⅞" méretű réz hajlítoformákkal	1.43	3,22
42096	–	Csúszókeret réz metrikus szegmenshez		
43736	–	Csúszókeret réz Egyesült Királyság-beli szegmenshez		
42826	–	Csúszókeret többrétegű szegmenshez		
18751	–	Hajlító keret 16, 20, 26 mm-es többrétegű hajlítóformákkal	1.43	0,65
89106	–	Csúszókeret 32 mm-es többrétegű hajlítóformákhoz		

Tartozékok

Kat. sz.	Kapacitás mm	Megnevezés	Hajlítási sugár	Tömeg	
				font.	kg
Hajlítóformák lágy és bevont lágy rézhez					
41976	10	10 mm-es szegmens	35 mm	.11	0,05
41986	12	12 mm-es szegmens	40 mm	.13	0,06
41996	14	14 mm-es szegmens	48 mm	.15	0,07
42006	15	15 mm-es szegmens	50 mm	.17	0,08
42016	16	16 mm-es szegmens	58 mm	.17	0,08
42026	17	17 mm-es szegmens	60 mm	.17	0,08
42036	18	18 mm-es szegmens	69 mm	.20	0,09
42046	20	20 mm-es szegmens	76 mm	.20	0,09
42056	22	22 mm-es szegmens	76 mm	.22	0,10
43686	⅜"	⅜" hajlítóforma	1⅜" mm	.11	0,05
43696	½"	½" hajlítóforma	1⅞" mm	.13	0,06
43706	⅝"	⅝" hajlítóforma	2⁹⁄₃₂" mm	.17	0,08
43716	¾"	¾" hajlítóforma	2¾" mm	.20	0,09
43726	⅞"	⅞" hajlítóforma	3¹¹⁄₃₂" mm	.22	0,10
Formázók többrétegű csövekhez					
42016	16	16 mm-es szegmens	58 mm	.17	0,08
42046	20	20 mm-es szegmens	76 mm	.20	0,09
89086	25	25 mm-es szegmens	89 mm	.22	0,10
42086	26	26 mm-es szegmens	91 mm	.44	0,20
89096	32	32 mm-es szegmens	132 mm	.44	0,20

Csőtágítók

- Kézi működtetésű, egy fokozatú csőtágító, lágy réz, alumínium és lágyacél csövek gyors, pontos csatlakozásainak kialakítására, szerelvények nélkül.
- Szabadon úszó és önközpontosító szerkezettel. Kiváló minőségű edzett acélból készített tágító szegmensek.

Csak tágító

Kat. sz.	Típus sz.	Megnevezés	Tömeg		Std. Csomag
			font.	kg	
15071	S	Csőtágító szerszám	1.54	0,70	1

Tágító készletek

Kat. sz.	Típus sz.	Megnevezés	Tömeg		Std. Csomag
			font.	kg	
10411	A	Tágító készlet 12, 15, 18, 22 mm	7	3,2	1
15181	T	Tágító készlet 12, 14, 16, 18, 22 mm	5.5	2,5	1
16051	U	Tágító készlet 12, 15, 22, 28 mm	5.5	2,5	1
16971	W	Tágító készlet 12, 14, 16, 18, 22, 28, 32, 40 mm	9.5	4,3	1
17411	X	Tágító készlet ⅜", ½", ⅝", ¾", ⅞", 1⅛"	7	3,2	1
58747	–	Doboz	–	–	–

Metrikus tágítófejek

Kat. sz.	Típus sz.	Megnevezés	Tömeg		Std. Csomag
			font.	kg	
10371	–	Tágítófej 8 mm	.44	0,20	1
10051	–	Tágítófej 10 mm	.44	0,20	1
10061	–	Tágítófej 12 mm	.44	0,20	1
10071	–	Tágítófej 14 mm	.44	0,20	1
10081	–	Tágítófej 15 mm	.53	0,24	1
10091	–	Tágítófej 16 mm	.53	0,24	1
10101	–	Tágítófej 17 mm	.53	0,24	1
10111	–	Tágítófej 18 mm	.53	0,24	1
10121	–	Tágítófej 20 mm	.53	0,24	1
10131	–	Tágítófej 22 mm	.57	0,26	1
10191	–	Tágítófej 25 mm	.57	0,26	1
10141	–	Tágítófej 28 mm	.57	0,26	1
10231	–	Tágítófej 32 mm	.66	0,30	1
10241	–	Tágítófej 34 mm	.66	0,30	1
10151	–	Tágítófej 35 mm	.57	0,26	1
10221	–	Tágítófej 36 mm	.57	0,26	1
10201	–	Tágítófej 40 mm	.57	0,26	1
10161	–	Tágítófej 42 mm	.66	0,30	1
10171	–	Tágítófej 45 mm	.66	0,30	1
10211	–	Tágítófej 54 mm	.57	0,26	1

Angol méretezésű tágítófejek

10251	–	Tágítófej ⅜"	.57	0,26	1
10261	–	Tágítófej ½"	.57	0,26	1
10271	–	Tágítófej ⅝"	.57	0,26	1
10281	–	Tágítófej ¾"	.57	0,26	1
10291	–	Tágítófej ⅞"	.57	0,26	1
10301	–	Tágítófej 1"	.57	0,26	1
10311	–	Tágítófej 1⅛"	.57	0,26	1
10321	–	Tágítófej 1¼"	.57	0,26	1
51206	–	Tágítófej 1⅜"	.57	0,26	1
10341	–	Tágítófej 1½"	.57	0,26	1
10351	–	Tágítófej 1⅝"	.57	0,26	1
10361	–	Tágítófej 1¾"	.57	0,26	1

Csőperemezők

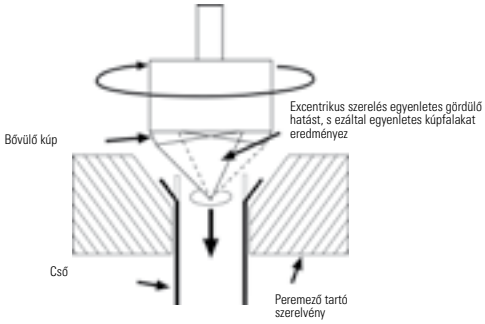

No. 458R racsnis csőperemező

- A precíziós szerszám sima, egyenletes kúposodást biztosít, minimális erőfeszítéssel.
- Az új racsnis előtolású csavar fogantyú könnyen forgatható, és kevesebb mozgást és erőfeszítést igényel, mint a szabványos fogantyú.
- A tűcsapágyakban excentrikusan szerelt, edzett acél tágító kúp gördülő hatást kelt a fém egyenletes folyása érdekében, egyenletes kúpfalakat ad, berágódás nélkül.

Kat. sz.	Típus sz.	Megnevezés	Méret (in.)	Tömeg font.	Tömeg kg	Std. Csomag
83037	458 R	45° SAE Kúposodás	⅛, 3⁄16, ¼, 5⁄16, ⅜, ½, ⅝, ¾	3½	1,6	1
41295	454-W	45° SAE-névleges vízcső	⅜, ½, ¾, 1	6¼	2,8	1
41300	455	45° SAE Kúposodás	½, ⅝, ¾, ⅞, 1	6¾	3,1	1
41162	377	37° SAE Kúposodás	3⁄16, ¼, 5⁄16, ⅜, ½, ⅝, ¾	3½	1,6	1
41285	375	37° SAE Kúposodás	½, ⅝, ¾, ⅞, 1	6¾	3,1	1
Metrikus modell			**Méretek (mm)**			
50257	458MM*	45° SAE Kúposodás	4 - 4,75 - 6 - 8 - 10 - 15 - 16	3½	1,6	1

** Az No. 458MM nem racsnis.*

Minden felsorolt csőperemező lágy anyagokhoz, például alumíniumhoz és lágy rézhez ajánlott. Az No. 454W, 455 és 375 acél, rozsdamentes acél, kemény réz és sárgaréz kúposítására is alkalmas. Az No. 458R, 458MM és 377 acél, rozsdamentes acél, kemény réz és sárgaréz kúposítására való, .035" (0,9 mm) falvastagságban.

No. 345 szabványos csőperemező szerszám

- A 345 modell precíziós konstrukciójú szerszám, lágy réz, sárgaréz, alumínium és lágyacél csöveken 45°-os kúpok kialakításához.
- A megerősített, sima kúp gyors, 45°-os kúposodást biztosít szimpla vagy dupla átfedéssel.
- Az egycsavaros satu a csövek könnyű befogását és kivételét biztosítja.

Kat. sz.	Típus sz.	Megnevezés	Méret (in.)	Tömeg font.	Tömeg kg	Std. Csomag
23332	345	45° SAE Kúposodás	3⁄16, ¼, 5⁄16, ⅜, 7⁄16, ½, ⅝	2¾	1,2	1
23337	345-DL	45° SAE-(dupla tágító)	A dupla átfedéshez kúposodáshoz való adapterekkel, 3⁄16, ¼, 5⁄16, ⅜, 7⁄16, ½ külső átmérő cső	3	1,3	1

RIDGID® hidraulikus csőhajlítók

No. HBO382E

Kézi és elektro-hidraulikus csőhajlítók max. 4"-es szabványos gázvezetékek precíziós hideg hajlításához. Sokoldalú, hordozható csőhajlítók, ideálisak helyszíni csőhajlításra, valamint gépszerelésre, bojlergyártásra és általános ipari alkalmazásokra is.

Kapható nyitott, billenő vagy csúszó szárnnyal, 50 és 200 kN közötti dugattyúerővel.

- Egykörös hidraulikus rendszer visszahúzó rugóval a dugattyú megfelelő szabályozása és a precíz hajlítás érdekében.
- Nyomáshatároló szelep védi a hidraulikus rendszert a túlnyomástól (csak elektromos modellek).
- Fadobozban szállítva, szabványos gázcső alkalmazásokhoz való hajlítóforma készlettel és sarok támasztékokkal.
- Speciális csőhajlító alkalmazásokhoz a tartozékok széles választéka kapható.

Nyitott szárnyú csőhajlítók

A hajlítási folyamat jobb áttekintéséhez és a kitűnő hozzáféréshez.

No. HBO382E

Kat. sz.	Típus sz.	Kapacitás Inch	Dugattyú erő kN	Volt	Motor	Kw	Hajlítóformák										Tömeg	
							⅜	½	¾	1	1¼	1½	2	2½	3	4	font.	kg
Kézi működtetésű																		
13701	3801	⅜ - 1¼	50	–		–	•	•	•	•	•	–	–	–	–	–	123.5	56
42468	HBO382	⅜ - 2	90	–		–	•	•	•	•	•	•	•	–	–	–	194	88
Elektrohidraulikus																		
13721	3801E	⅜ - 1¼	50	230 V	1 PH	1,4	•	•	•	•	•	–	–	–	–	–	167.5	76
13731	3801E	⅜ - 1¼	50	400 V	3 PH	1,4	•	•	•	•	•	–	–	–	–	–	167.5	76
42473	HBO382E	⅜ - 2	90	230 V	1 PH	1,4	•	•	•	•	•	•	•	–	–	–	244.7	111
13751	3802E	⅜ - 2	80	400 V	3 PH	1,5	•	•	•	•	•	•	•	–	–	–	253.5	115

Billenő szárnyú csőhajlítók

- Az extra keménység plusz előnyét kínálja a hajlítási folyamat alatt.
- Ideális helyszíni alkalmazásokhoz.

No. HB382

No. HB382E

Kat. sz.	Típus sz.	Kapacitás Inch	Dugattyú erő kN	Volt	Motor	Kw	Hajlítóformák										Tömeg	
							3/8	1/2	3/4	1	1 1/4	1 1/2	2	2 1/2	3	4	font.	kg
Kézi működtetésű																		
40383	HB382	3/8 - 1 1/4	90	–		–	•	•	•	•	•	–	–	–	–	–	134.5	61
36518	HB382	3/8 - 2	90	–		–	•	•	•	•	•	•	•	–	–	–	158.7	72
36523	HB383	3/8 - 3	146	–		–	•	•	•	•	•	•	•	•	•	–	344.0	156
14921	3814	3/8 - 4	200	–		–	–	–	–	–	–	–	–	•	•	•	904.0	410
27911	3814	3/8 - 4	200	–		–	•	•	•	•	•	•	•	•	•	•	926.0	420
Elektrohidraulikus																		
14871	3812E	3/8 - 2	80	110	1 PH	1,4	•	•	•	•	•	•	•	–	–	–	220.4	100
39243R	HB382E	3/8 - 2	90	230	1 PH	1,4	•	•	•	•	•	•	•	–	–	–	211.6	96
13771	3812E	3/8 - 2	80	400	3 PH	1,5	•	•	•	•	•	•	•	–	–	–	220.4	100
14881	3813E	3/8 - 3	130	110	1 PH	1,4	•	•	•	•	•	•	•	•	•	–	458.5	208
39268	HB383E	3/8 - 3	146	230	1 PH	1,4	•	•	•	•	•	•	•	•	•	–	401.2	182
13781	3813E	3/8 - 3	130	400	3 PH	1,5	•	•	•	•	•	•	•	•	•	–	458.5	208
14931	3814E	3/8 - 4	200	230	1 PH	1,4	–	–	–	–	–	–	–	•	•	•	970.0	440
14941	3814E	3/8 - 4	200	400	3 PH	1,5	–	–	–	–	–	–	–	•	•	•	970.0	440

Csúszó szárnyas csőhajlítók

Különböző szögű, többszörös hajlításokra használatos.

No. 3812S

Kat. sz.	Típus sz.	Kapacitás hüvelyk	Dugattyú ereje kN	Hajlítóformák										Tömeg	
				3/8	1/2	3/4	1	1 1/4	1 1/2	2	2 1/2	3	4	font.	kg
16401	3811S	3/8 - 1 1/4	50	•	•	•	•	•	–	–	–	–	–	101.4	46
16411	3812S	3/8 - 2	80	•	•	•	•	•	•	•	–	–	–	176.3	80

Szárnyas csőhajlító hajlítóformák

Hajlítóformák EN 10255 (DIN 2440, BS 1387) szabványos csőhöz

Kat. sz.	Megnevezés	Méret		Sugár mm	Tömeg	
		in.	metrikus (külső átmérő)		font.	kg
37223	Hajlítóforma gázcsőhöz	⅜	17,2	45	1.8	0,8
37228	Hajlítóforma gázcsőhöz	½	21,3	50	2.4	1,1
37233	Hajlítóforma gázcsőhöz	¾	26,9	80	4.0	1,8
37238	Hajlítóforma gázcsőhöz	1	33,7	110	4.0	1,8
37243	Hajlítóforma gázcsőhöz	1¼	42,4	135	4.6	2,1
37248	Hajlítóforma gázcsőhöz	1½	48,3	155	9.5	4,3
37253	Hajlítóforma gázcsőhöz	2	60,3	220	14.4	6,5
37258	Hajlítóforma gázcsőhöz	2½	76,1	320	38.5	17,5
37263	Hajlítóforma gázcsőhöz	3	88,9	390	59.5	27,2
28756	Hajlítóforma gázcsőhöz	4	114,3	600	220	100

Hajlítóformák EN 10255 (DIN 2440, BS 1387) szerinti, műanyag bevonatú csövekhez

Kat. sz.	Megnevezés	Méret		Sugár mm	Tömeg	
		in.	metrikus (külső átmérő)		font.	kg
22276	Szegmens műanyag bevonatú csőhöz	⅜	17,2	110	–	–
22286R	Szegmens műanyag bevonatú csőhöz	½	21,3	110	–	–
22296R	Szegmens műanyag bevonatú csőhöz	¾	26,9	137	–	–
22306	Szegmens műanyag bevonatú csőhöz	1	33,7	140	–	–
22316	Szegmens műanyag bevonatú csőhöz	1¼	42,4	170	–	–
22326	Szegmens műanyag bevonatú csőhöz	1½	48,3	220	–	–
22336	Szegmens műanyag bevonatú csőhöz	2	60,3	270	–	–

Megjegyzés: 2" műanyag bevonatú csövek hajlításához 3" kapacitású hidraulikus csőhajlítókat kell használni.

Metrikus hajlítóformák EN 10255 (DIN 2440, BS 1387) szabványos csövekhez

Kat. sz.	Megnevezés	Méret		Sugár mm	Tömeg	
		in.	metrikus (külső átmérő)		font.	kg
27816	Hajlítóforma szabványos csőhöz	–	18,0	60	–	–
27826	Hajlítóforma szabványos csőhöz	–	20,0	70	–	–
27836	Hajlítóforma szabványos csőhöz	–	22,0	80	–	–
22116	Hajlítóforma szabványos csőhöz	–	25,0	115	–	–
35066	Hajlítóforma szabványos csőhöz	–	28,0	70	–	–
22126	Hajlítóforma szabványos csőhöz	–	30,0	140	–	–
22136	Hajlítóforma szabványos csőhöz	–	32,0	140	–	–
35076	Hajlítóforma szabványos csőhöz	–	35,0	100	–	–
22146	Hajlítóforma szabványos csőhöz	–	38,0	170	–	–
35086	Hajlítóforma szabványos csőhöz	–	40,0	125	–	–
35096	Hajlítóforma szabványos csőhöz	–	42,0	125	–	–
22156	Hajlítóforma szabványos csőhöz	–	44,5	190	–	–
35106	Hajlítóforma szabványos csőhöz	–	50,0	140	–	–
22176	Hajlítóforma szabványos csőhöz	–	51,0	220	–	–
22186	Hajlítóforma szabványos csőhöz	–	57,0	250	–	–
22206	Hajlítóforma szabványos csőhöz	–	63,6	270	–	–
22216	Hajlítóforma szabványos csőhöz	–	70,0	315	–	–

Szárnyas csőhajlító hajlítóformák

Hajlítóformák nagyszilárdságú csövekhez

Kat. sz.	Megnevezés	Méret		Sugár mm	Tömeg	
		in.	metrikus (külső átmérő)		font.	kg
22236	Hajlítóforma nagyszilárdságú csövekhez	½	21,3	110	6.6	3
22246	Hajlítóforma nagyszilárdságú csövekhez	¾	26,9	137	8.8	4
22256	Hajlítóforma nagyszilárdságú csövekhez	1	33,7	190	6.6	3
22266	Hajlítóforma nagyszilárdságú csövekhez	1¼	42,4	220	20	9
22166	Hajlítóforma nagyszilárdságú csövekhez	1½	48,3	220	18.7	8,5
22196	Hajlítóforma nagyszilárdságú csövekhez	2	60,3	270	30	13,5
22226	Hajlítóforma nagyszilárdságú csövekhez	2½	76,1	420	67.2	30,5

Szegmensek 180°-os hajlításhoz

Kat. sz.	Megnevezés	Méret		Sugár mm	Tömeg	
		in.	metrikus (külső átmérő)		font.	kg
22376	Hajlítóforma 180°-os hajlításhoz	⅜	17,2	130	–	–
22386	Hajlítóforma 180°-os hajlításhoz	½	21,3	130	–	–
22396	Hajlítóforma 180°-os hajlításhoz	¾	26,9	130	–	–
22406	Hajlítóforma 180°-os hajlításhoz	1	33,7	130	–	–
22416	Hajlítóforma 180°-os hajlításhoz	1¼	42,4	130	–	–
22426	Hajlítóforma 180°-os hajlításhoz	1½	48,3	140	–	–
28766	Hajlítóforma 180°-os hajlításhoz	2	60,3	190	–	–

Megjegyzés: A 180°-os hajlításhoz használandó hajlítóformák a 180°-os hajlító tartozékkal használandók.

Tartozékok

Kat. sz.	Megnevezés	Tömeg	
		font.	kg
22346	180°-os hajlító tartozék a HB382-es típushoz (1½ max.)	37.4	17,0
22356	180°-os hajlító tartozék a HB383-as típushoz (2 max.)	37.4	17,0
22366	180°-os hajlító tartozék a HB3802-es típushoz (1½ max.)	37.4	17,0

Hajlítóforma lapos rudak 180°-os hajlításához (legfeljebb 40 × 8 mm)

Kat. sz.	Megnevezés	Sugár mm	Tömeg	
			font.	kg
22466	Szegmens lapos rudak 180°-os hajlításához	60	4.4	2,0
22476	Szegmens lapos rudak 180°-os hajlításához	70	5.5	2,5
22486	Szegmens lapos rudak 180°-os hajlításához	80	6.6	3,0
22496	Szegmens lapos rudak 180°-os hajlításához	90	8.8	4,0
22506	Szegmens lapos rudak 180°-os hajlításához	100	8.8	4,0
22516	Szegmens lapos rudak 180°-os hajlításához	110	12.1	5,5
22526	Szegmens lapos rudak 180°-os hajlításához	120	13.2	6,0
22536	Szegmens lapos rudak 180°-os hajlításához	130	15.4	7,0

Megjegyzés: A lapos rudak 180°-os hajlításához használt hajlítóformák 180°-os lapos rúd hajlító tartozékkal használandók.

Tartozékok

Kat. sz.	Megnevezés	Tömeg	
		font.	kg
22436	180°-os hajlító tartozék a HB382-es típushoz	–	–
22446	180°-os hajlító tartozék a 3802-es típushoz	–	–
22456	180°-os hajlító tartozék a HB383-as típushoz	–	–

Szárnyas csőhajlító tartozékok

Tartozékok 1¼" kapacitású rendszerhez hidraulikus csőhajlítókhoz

Kat. sz.	Megnevezés	Tömeg	
		font.	kg
26896	Lökethossz beállító 3801E 230 V	9.9	4,5
26906	Lökethossz beállító 3801E 400 V	3.3	1,5
21976	Sarok támasztékok 3801	3.3	1,5
22026	Rögzítő csap 3801	2.2	1,0
28796	Hajlító keret 3801	32.1	14,6
28846	Fadoboz 3801	23.3	10,6
28876	Fadoboz 3801E	39.6	18,0

Tartozékok 2" kapacitású rendszerhez hidraulikus csőhajlítókhoz

Kat. sz.	Megnevezés	Tömeg	
		font.	kg
26916	Lökethossz beállító 3802E 230 V	9.9	4,5
26926	Lökethossz beállító 3802E/3812E 400 V	7.7	3,5
37273	Sarok támasztékok HB382/HB382E	6.8	3,1
42533	Sarok támasztékok HBO382/HBO382E	12.1	5,5
37293	Rögzítő csapszeg HB382/HB382E	0.8	0,4
42543	Rögzítő csapszeg HBO382/ HBO382E	4.4	2,0
38083	Hajlító keret HB382/HB382E	28.6	13,0
42523	Hajlító keret HBO382/ HBO382E	65.0	29,5
28856	Fadoboz 3802/HB382	29.9	13,6
28876	Fadoboz 3802E/HB382E	39.6	18,0

Tartozékok 3" kapacitású rendszerhez hidraulikus csőhajlítókhoz

Kat. sz.	Megnevezés	Tömeg	
		font.	kg
26916	Lökethossz beállító 3813E 230 V	9.9	4,5
26926	Lökethossz beállító 3813E 400 V	7.7	3,5
37278	Sarok támasztékok HB383/HB383E	22.0	10,0
38078	Hajlító keret HB383/ HB383E	80.4	36,5
28866	Fadoboz HB383	46.2	21,0
28886	Fadoboz HB383E	63.9	29,0
38568R	Toldat a 3"-hez	–	–

Szárnyas csőhajlító tartozékok

Tartozékok 4" kapacitású rendszerhez hidraulikus csőhajlítókhoz

Kat. sz.	Megnevezés	Tömeg	
		font.	kg
28776	Sarok támasztékok 3814E / 2"	12.1	5,5
28786	Sarok támasztékok 3814E / 4"	41.8	19,0
28836	Hajlító keret 3814	273.3	124,0
28896	Fadoboz 3814	143.3	65,0

Tartozékok az összes RIDGID® hidraulikus csőhajlítóhoz

Kat. sz.	Megnevezés	Tömeg	
		font.	kg
37813	Forgatható háromláb (minden típushoz, 3"-ig)	16.5	7,5
14061	2,5 l-es hidraulikaolaj	5.5	2,5
37618	Egyenesítő	2.2	1,0
37828	Szállítókerék készlet (HB382, HB383, HB382E és HB383E típushoz)	4.8	2,2

Cső javítás és karbantartás

- Széles választék egyetlen forrásból.
- Egyedülállóan tartós kivitel.
- Gyors és megbízható teljesítmény.

Típus	Típusok száma	Oldal
Próbapumpák	2	9.2
Csőfagyasztók	2	9.3
Vízkőtelenítő szivattyúk	2	9.5

Próbapumpák

Összes rendszerhez alkalmas, így fűtő, sűrített levegő és hűtő rendszerekhez, olajberendezésekhez, tűzoltó vezetékekhez és kis méretű csővezetékekhez. Az automatikus nyomástartó szelepek lehetővé teszik, hogy a felhasználó könnyen nyomás alatt tartsa a rendszert. Használható folyadékok: víz, olaj és etilénglikol. A gyors töltés céljára a vízvezetékhez csatlakoztatható.

1450 típusú kézi működtetésű próbapumpák

Jellemzők

- A működtetéshez nagyon csekély erőfeszítés szükséges.
- Automatikusan fenntartja a nyomást - nem kell a szelepet kézzel bezárni.
- Szűrő a bemeneten és a kimeneten a jobb megbízhatóság céljából.
- Kétszakaszos hajtókarműködés a rendszer gyors feltöltéséhez és nyomás alá helyezéséhez.
- Műanyag tartály, befogadó képessége: 13,5 liter (víz, olaj, etilén-glikol).
- Térfogat/löket: 38 cm³.
- A hosszabb élettartam érdekében egy alumínium és egy szénszálas erősítésű PTFE dugattyús szivattyút tartalmaz.

Kat.sz.	Típus sz.	Megnevezés	Tömeg		Std. Csomag
			font.	kg	
50072	1450	Próbapumpa, 50 bar	14.1	6,4	1
18811	1450C*	Próbapumpa, 50 bar	14.1	6,4	1

** Az 1450C is nyomásmérő nélküli típus(¼" NPT csatlakozás).*

1460-E típusú elektromos próbapumpák

Jellemzők

- Három kerámia dugattyúval működő szivattyú a lassú nyomásnöveléshez és hosszabb élettartamhoz.
- Gyors csatoló rendszer a vezérlő tömb és a mérőműszer lekapcsolásához. Ez a vizsgálat alatt álló rendszeren hagyható. A szivattyú használható egy kiegészítő vezérlő blokkal ellátott másik rendszer nyomás alá helyezéséhez.
- Rozsdamentes acél tartály (szabad savat nem tartalmazó folyadékok).
- Vízáram: 9 liter/perc.
- Olaj (SAE 30).

Kat. sz.	Típus sz.	Megnevezés	Tömeg		Std. Csomag
			font.	kg	
19021	1460-E	Elektromos próbapumpa 230 V, 40 Bar, 1.580 W	44	20,0	1
19031	1460-E	Elektromos próbapumpa 115 V, 40 Bar	44	20,0	1
19041	1460-E	Elektromos próbapumpa 230 V (Svájc), 40 bar	44	20,0	1
33591	1460-E	Elektromos próbapumpa 230 V, 60 bar	44	20,0	1

Kat. sz.	Típus sz.	Megnevezés	Tömeg		Std. Csomag
			font.	kg	
43666	–	Vezérlő tömb 40 bar	4.4	2,0	1
43676	–	Vezérlő tömb 60 bar	4.4	2,0	1
50236	–	Nyomásmérő, 40 bar	0.2	0,4	1
50246	–	Nyomásmérő, 60 bar	0.2	0,4	1

Elektromos csőfagyasztók

Gyors elektromos csőfagyasztás karbantartási vagy javítási munkához. Kiküszöböli a rendszer leeresztésének szükségességét. A RIDGID® SF-2300 és SF-2500 önálló mini fagyasztó egység.

SF-2300 SuperFreeze modell

12 - 35 mm-es acél és
12 - 42 mm-es réz fagyasztásához.

Gyors. A nagy teljesítményű kompresszor, a három mélyedéses direkt fagyasztófejjel, néhány perc alatt jégdugókat képez.

Hordozható és robosztus. Nincsenek terjedelmes gáztartályok.Önálló egység terepbiztos fémdobozban, szállítható kompresszorral. Könnyen szállítható egy munkahelyről a másikra.

Biztonságos. Nincs veszélyes száraz jég vagy mérgező gőz.CFC-mentes fagyasztóanyagot tartalmaz.

Kényelmes. A javítások a cső fagyott részéhez közel végezhetők, anélkül, hogy le kellene üríteni az egész rendszert.

Folyamatos használatra tervezve. Nincs kockázat, hogy javítás közben elfogy a CO2 szárazjég gáz.

Jellemzők

- Nagy teljesítményű, 296 W-os kompresszor.
- A három mélyedéses direkt fagyasztófejek gyors és optimális fagyasztási teljesítményt tesznek lehetővé.
- A 12, 15, 22, 35 mm-es acél és réz csövezetékekhez való illesztődarabok segítségével a három mélyedéses direkt fagyasztófej rugalmasabban használható.
- A tömlő merőlegesen csatlakozik a fagyasztófejhez. Könnyebb munkát biztosít szűk helyeken és csöveken a falhoz vagy a padlóhoz közel.
- A 2,5 mm vastag, 2 m hosszú, kopás ellen védőrugókkal ellátott gumitömlők hosszabb tömlő élettartamot biztosítanak.
- Az egyedülálló fagyasztó gél formula lecsepegés nélkül ráragad a fagyasztófejekre, és segít a fagyasztási idő csökkentésében.

Alapfelszereltség

- SF-2300 SuperFreeze berendezés.
- Fagyasztófej 18-28-42 mm-es mélyedésekkel.
- 2 db 12/15/22/35 mm-es illesztődarab készlet réz / acél csövezetékekhez.
- 2 tépőzárból álló készlet.
- 1 kapcsoló rúd.
- 1 permetező flakon.
- 1 palack fagyasztó gél (237 ml).

Kat. sz.	Típus sz.	Megnevezés	Tömeg		Std. Csomag
			font.	kg	
41078	SF-2300	Csőfagyasztó, 230 V	58	26,3	1
42838	–	12 mm-es illesztődarab készlet (2)	–	–	1
42853	–	15 mm-es illesztődarab készlet (2)	–	–	1
42843	–	22 mm-es illesztődarab készlet (2)	–	–	1
42833	–	35 mm-es illesztődarab készlet (2)	–	–	1
69707	–	Tépőzár (2)	–	–	1
65942	–	Kapcsoló rúd	–	–	1
74946	–	Fagyasztógél (palack, 237 ml)	–	–	1
60776	–	Permetező flakon	–	–	1

Megjegyzés: Mindig ügyeljen arra, hogy a SuperFreeze fejek és tömlők teljesen felolvadjanak, mielőtt kiveszi őket a csőből. NE vegye ki a csőből erőszakkal, szerszámot használja, mivel az a fejek és tömlők végleges károsodását okozhatja.

(TOOLTIP) *Az SF-2300 típust kis átmérőjű csöveken max. 1¼" (32 mm átmérőjű acél csövek és 42 mm-es rézcsövek) való gyakori, ipari alkalmazásokra fejlesztették ki. Nagy átmérőjű cső gyorsabb csőfagyasztásához az SP-2500 típus használatát javasoljuk (lásd következő oldal).*

SF-2500 SuperFreeze modell

Legfeljebb 2½" (65 mm) átmérőjűcsövek gyors fagyasztásához.

SF-2500 típus

A csőfagyasztó szerszámmal elkerülhetők a rendszer leállással és leürítéssel járó költségek és kényelmetlenségek.

A SuperFreeze csőfagyasztó könnyen használható csőfagyasztó egység, ami lehetővé teszi hogy a vízrendszer a javítás közben is működjön. A RIDGID SF-2500-as típusa egy mini hűtőegység, mely önálló hűtőközeget keringtet alumínium fagyasztófejeiben. Ez akár 6 percen belül is jégdugót képez ½" (12 mm) átmérőjű rézcsőben, és maximum 2½" (65 mm) átmérőjű csővel vagy 2" (50 mm) átmérőjű acél csővel használható. Amint megtörtént a cső eldugaszolása, megkezdődhet a javítás.
A jégdugót a berendezés fenntartja. Most egy palack speciálisan összeállított fagyasztó gél is tartozik hozzá, a fagyasztás gyorsítása érdekében. A csőre helyezés előtt, a fejek fagyasztása érdekében, kenje fel a gélt.

SF-2500 típus

Kapacitás: Rézcső: ½ - 2½" (12 - 65 mm). Acélcső: ½ - 2" (12 - 50 mm).

Kompresszor: orgó, 230 V, 50 Hz, 2,4 A, 505 W.

Fagyasztóanyag: R-507.

Súly: 55 lbs (25 kg).

Tömlő hosszúság: 2,6 m (5,2 m).

Méretek: 22⅞" (58 cm) × 11" (28 cm) × 14½" (37 cm) (H × Sz × M).

Alapfelszereltség

- SuperFreeze egység.
- 2 db tépőzár.
- 1 permetező flakon.
- 1 kapcsoló rúd.
- 1 palack fagyasztó gél (237 ml).
- 2 adapteres készlet ½" és ¾" (12 és 20 mm) átmérőjű csövekhez.
- Szabvány méretű fagyasztófejek: 1" (25 mm), 1¼" (32 mm), 1½" (40 mm) és 2" (50 mm).

Megrendelési információ

Kat. sz.	Típus sz.	Megnevezés	Tömeg	
			font.	kg
68832	SF-2500	Csőfagyasztó, 230 V	55	25

Tartozékok

Kat. sz.	Megnevezés
68862	2 végadapterből álló készlet, ½" Fe (22 mm)
72422	2 végadapterből álló készlet, ¾" Fe (28 mm)
65942	Kapcsoló rúd
69707	Tépőzár (1 pár)
74946	Hűtőgél (1 palack) 237 ml
60776	Permetező flakon

Megjegyzés: Mindig ügyeljen arra, hogy a SuperFreeze fejek és tömlők teljesen felolvadjanak, mielőtt kiveszi őket a csőből. NE vegye ki a csőből erőszakkal, szerszámot használja, mivel az a fejek és tömlők végleges károsodását okozhatja.

(TOOLTIP) *Nagy környezeti hőmérsékleten való alkalmazások esetén tekerje be szigeteléssel a fagyasztott területet, ezzel is segítve a fejek fagyasztó hatásának koncentrálását.*

Vízkőtelenítő szivattyúk

Berendezések vízkőtelenítéséhez és helyreállításához.

DP-24

DP-13

Jellemzők

- Bármilyen zártkörű rendszert hatékonyan tisztít.
- Nagy teljesítményű áramlás fordító szelep teszi lehetővé a vízkő mindkét oldalról történő eltávolítását.
- Ideális bojlerek, hőcserélők és zárt fűtőrendszerek vízkőtelenítéséhez.
- A zárt keringtetésen belül történő vízkövesedés nagy mértékben lecsökkenti az áramlási kapacitást. A karbantartási igények kielégítésére két szivattyú áll rendelkezésre.
- A nagyobb és erősebb áramlás érdekében mindkét szivattyú függőleges tengelyű.

Kat. sz.	Típus sz.	Motor	Alkalmazások		Tömeg		Std. Csomag
			Vízkőtelenítés	Helyreállítás	font.	kg	
57276	DP-13	0,15 HP, 110 W, 230 V	•	–	13¼	6,0	1
34051	DP-24	0,45 HP, 330 W, 230 V	•	•	19¾	9,0	1

Kat. sz.	Típus sz.	Térfogatáram l / perc	Ürítő fej m	Tartály l	Tömlő hossz m	Csatlakozás hüvelyk	Adapterek, a következőkkel együtt: inch	Max. hőmérséklet °C
57276	DP-13	28	10	13	2 × 2	½"	⅜", ¾"	50
34051	DP-24	90	20	24	2 × 2	½"	⅜", ¾"	50

(TOOLTIP) *Egy függőleges tengelyű szivattyúnál fontos a megfelelő vízkőtelenítő folyadék használata. Keresse fel kereskedőjét a megfelelő folyadékok listájáért. Minden esetben győződjön meg róla, hogy habzás gátló anyagokat tartalmaznak. A biztonságos kezelésre és vegyi anyagok használatára vonatkozó gyártói utasításokat tartsa be.*

Présszerszámok

- Mindig egyforma préserő jellemzi, ami mindig ugyanolyan megbízható, szivárgás mentes illesztést biztosít.
- Kiváló konstrukció, mely a legjobb minőséget és tartósságot biztosítja - RIDGID élethosszig tartó garanciával megtámogatva.

Típus	Méretek száma	Kapacitás mm	Oldal
Kompakt 1 kN vezeték nélküli	10	40-ig	10.3
Kompakt préspofák (19 kN)	37	40-ig	10.4
Kompakt 24 kN vezeték nélküli	14	12 - 35	10.5
Kompakt préspofák (24 kN)	26	12 - 35	10.7
Szabvány 32 kN vezeték nélküli / vezetékkel	32	10 - 108	10.8
Kompakt préspofák (32 kN)	36	12 - 54	10.10
STRUTSLAYR™ Támaszrúd vágó fej	2	21 × 41 & 41 × 41	10.11

Választék táblázat – Présszerszámok

Termék/oldal	RP 219 / 10.3	RP 240 / 10.5	RP 241 / 10.6	RP 350 / 10.8	RP 351 / 10.9
Préselési erő	19 kN	24 kN	24 kN	32 kN	32 kN
Szerszám típus	Soros kialakítás	Pisztolymarkolatú kivitel	Soros kialakítás	Pisztolymarkolatú kivitel	Soros kialakítás
Áramforrás	18 V 2.5 Ah Lítium-ionos akkumulátor	12 V 2.5 Ah Lítium-ionos akkumulátor	12 V 2.5 Ah Lítium-ionos akkumulátor	18 V 2.5 Ah Lítium-ionos akkumulátor vagy hálózati adapter (5 méteres kábellel)	18 V 2.5 Lítium-ionos akkumulátor vagy hálózati adapter (5 méteres kábellel)
Réz / (Rozsdamentes) Acél kapacítas	12 - 35 mm	12 - 35 mm	12 - 35 mm	12 - 108 mm*	12 - 108 mm*
PEX / többrétegű kapacitás	12 - 40 mm	14 - 32 mm	14 - 32 mm	12 - 75 mm	12 - 75 mm
Súly (akkumulátorral együtt)	1,97 kg	2,4 kg	2,4 kg	3,2 kg	3,2 kg
Szerviz intervallum	32.000 préselési ciklus	32.000 préselési ciklus	32.000 préselési ciklus	Nincs szervizintervallum	Nincs szervizintervallum
Pofacsavar biztonsági érzékelő	Nincs, Szabadalmazott biztonsági zár	Igen	Igen	Igen, Bolt Sensor Plus	Igen, Bolt Sensor Plus
Press-CHECK! (nyomásciklus monitorizálása és konfirmálása)	Igen	Igen	Igen	Igen	Igen
Speed-Press (átl. présciklusok sebessége 3-4 másodperc)	Igen	Igen	Igen	Igen	Igen
Kefe nélküli motor Technológia	Nem	Nem	Nem	Igen	Igen
Bluetooth® kapcsolat és RIDGID Link alkalmazás	Igen	Igen	Igen	Igen	Igen
Pofák	Kompakt pofák 19 kN: • M / V / TH / U / G / RFs press-fit rendszerekhez.	Kompakt pofák 24 kN: • V / TH / U / RFs press-fit rendszerekhez.	Kompakt pofák 24 kN: • V / TH / U / RFs press-fit rendszerekhez.	32 kN Standard Series Jaws: • M / V / TH / U press-fit rendszerekhez.	Standard pofák 32 kN: • M / V / TH / U press-fit rendszerekhez.

* Kapacitások skálája az M-profilú rendszerekhez: 12-54 mm.

Választék táblázat - Préspofák

19 kN Compact Pofák a RIDGID RP 219-hez

Kompakt pofák	12 mm	14 mm	15 mm	16 mm	18 mm	20 mm	22 mm	25 mm	26 mm	28 mm	32 mm	32 mm HE*	35 mm	40 mm	40 mm HE*
M-profil	69153	–	69158	–	69163	–	69168	–	–	69173	–	–	69178	–	–
V-profil	69183	69188	69193	69198	69203	–	69208	–	–	69213	–	–	69218	–	–
TH-profil	69223	69228	–	69233	69238	69243	–	69248	69253	–	69258	69263	–	69268	69273
U-profil	–	69278	–	69283	–	69288	–	69293	–	–	69298	–	–	69303	–
G-profil	–	–	–	69308	–	69313	–	–	69318	–	69323	–	–	69328	–
RF-profil	69338	–	–	69343	–	69348	–	69353	–	–	69358	–	–	69363	–

24 kN Compact Préspofák a RIDGID RP 240 / RP 241 / RP 210-B / RP 100-B -hez

Kompakt pofák	12 mm	14 mm	15 mm	16 mm	18 mm	20 mm	22 mm	25 mm	26 mm	28 mm	32 mm	32 mm HE*	35 mm
V-profil	22588	22593	22598	22603	22608	–	22613	–	–	22618R	–	–	33158
TH-profil	–	24708	–	24713	24718	24723	–	–	24728	–	24733	24738*	–
U-profil	–	22908	–	22913	22918	22923	–	22928	–	–	22933	–	–
RF-profil	–	–	–	45688	45693	45698	–	45703	–	–	45708	–	–

32 kN Standard Préspofák a RIDGID RP 350 / RP 351 / RP 340 / RP 330

Standard pofák	12 mm	14 mm	15 mm	16 mm	18 mm	20 mm	22 mm	25 mm	26 mm	28 mm	32 mm	32 mm HE*	35 mm	40 mm	42 mm	50 mm	54 mm
M-profil	69868	–	69873	–	69878	–	69883	–	–	69888	–	–	69893	–	69913**	–	69918**
V-profil	83096	86256	83106	86266	83116	–	83126	–	–	83136	–	–	83146	–	83156	–	83166
TH-profil	–	86536	–	86546	86556	86566	–	–	86576	–	86586	86596*	–	65398	–	65403	–
U-profil	–	86616	–	86626	86636	86646R	–	86656	–	–	86666	–	–	65408	–	65413	–

* Henco rendszerekhez. ** Adapter szükséges # 69908

(TOOLTIP) *Töltse le az ingyenes RIDGID Link alkalmazást az Apple Store vagy a Google Play-ről, és hozzájút számos új tulajdonságokhoz a Bluetooth csatlakozással. Az összes RIDGID Présgépen elérhető!*

Kompakt, 19 kN-os présszerszám – Soros kialakítás

Réz / rozsdamentes acél 35 mm-ig és 40 mm-ig
Műanyag (PEX) és többrétegű

ÚJ

Bluetooth

Download on the App Store

Google play

RP 219 készlet

RP 219

M - V
12 - 35 mm

TH - U - G - RF
12 - 40 mm

RP 219 Kompact Inline Dizájn Présszerszám

Az RP 219 a következő generációs 19 kN-os kompakt présszerszámunk, amely TELJES HOZZÁFÉRÉST biztosít a felhasználó számára a legszűkebb helyeken is a könnyű (<2 kg) és az Ultra-Slim Inline Dizájn segítségével, valamint a teljesen rugalmas, 350°-os fejelforgatással.

Tulajdonságok

- 350°-os fejelforgatás: Az RP 219 teljes rugalmasságot kínál a 350°-os fejelforgatással, amely lehetővé teszi gyakorlatilag bármilyen szögből történő préselést.
- OLED-Kijelző & Bluetooth: Az RP 219 teljes hozzáférést biztosít a kritikus információhoz, például a prés ciklusok mennyisége, szerviz intervallum, üzemórák, préselési érték, akkumulátor szintje, egyéb figyelmeztetések stb. Az beépített jól látható OLED-kijelzo és Bluetooth segítségével az ingyenes RIDGID Link alkalmazással kapcsolatot tudunk teremteni az okos telefonnal.
- SPEED-Press!: Az RP 219 a szorítási sebességét a következő szintre viszi, a 3 másodperces préselési ido lehetové teszi a munka befejezését egy szempillantás alatt.
- Több áramforrás: Az RP 219 - es teljes rugalmasságot biztosít teljes energiaellátással! Használja az RP 219-et RIDGID 18 V-os lítium-ion akkumulátorokkal, vezetékes tápellátással (5 m kábel) vagy a 18 V-os Makita készülékével LXT sorozatú akumulátorokkal.
- PRÉS SZENZOR!: Az RP 219 beépített nyomásérzékelővel rendelkezik, amely lefedi a préselés nagy részét: elegendő nyomaték és 100%-osan megbízható préselés! Az RP 219 minden egyes préselési ciklust figyel és figyelmeztet bármilyen meghibásodásra.

Specifikációk

- Súly: 1.97 kg 18 V - os Akkumulátorral 2.5 Ah Akkumulátor.
- Préselési erő: 19 kN.
- Áramforrás: 18 V 2.5 Ah Modern lítiumos akkumulátor. Opcionális: 18 V 5.0 Ah, Áram forrás 5 méteres kábellel.
- Szorítási ciklus időtartama: 3-4 seconds.
- OLED kijelző: Igen, beépített.
- LED-es lámpatest: Igen.
- Fej rotáció: 350°.
- Behatolás elleni védettség: IP 44.
- Bluetooth táverő: 10 m.
- Pressure Sensor: Yes, integrated (Press-CHECK!).
- Service Interval: 32.000 cycles.

RP 219 modell akkumulátoros présszerszám és pofakészletek

Kat. sz.	Megnevezés	Tömeg kg	Std. Csomag
69073	RP 219 Szorítópofák nélkül	5,2	1
69078	RP 219 M15-18-22 Szorítópofákkal	9,2	1
69083	RP 219 M15-22-28 Szorítópofákkal	9,2	1
69088	RP 219 V15-18-22 Szorítópofákkal	9,2	1
69093	RP 219 V15-22-28 Szorítópofákkal	9,3	1
69098	RP 219 TH16-20-25 Szorítópofákkal	9,2	1
69103	RP 219 TH16-20-26 Szorítópofákkal	9,2	1
69108	RP 219 U16-20-25 Szorítópofákkal	9,0	1
69123	RP 219 G16-20-26 Szorítópofákkal	9,6	1
69128	RP219 Betétes Pofa + RF 16-20-25 Betétek	7,4	1

* Minden RP 219 készletet 1 db. modern technológiájú, 12 V 2.5 Ah lítiumos akkumulátorral, 1 gyors töltővel, autó töltővel és szállítódobozzal forgalmazzuk.

Tartozékok

Kat. sz.	Megnevezés	Tömeg kg	Std. Csomag
56513	18 V 2.5 Ah Modern lítiumos akkumulátor	0,6	1
56518	18 V 5.0 Ah Modern lítiumos akkumulátor	0,8	1
56523	230 V-os Gyors töltő (Autó töltő kábellel)	1,5	1
64203	12 V - os Autó töltő csere kábel	0,2	1
69063	RP 219 Hordozó doboz	1,9	1

Kompakt préspofa sorozatok (19 kN)

19 kN kompakt sorozatú préspofák használhatók a RIDGID RP 219-el és más márkák 19 kN-os présszerszamaival. A RIDGID 19 kN kompakt préspofák szuper rugalmas szerszámacél a leghosszabb élettartam és biztonságos használat érdekében.

Réz, acél és rozsdamentes acél
Kompakt M

Kompakt pofák M-rendszerekhez

Kompakt M-pofa sorozatok

Kat. sz.	Megnevezés	Tömeg kg
69153	M12 Szorítópofa	1,40
69158	M15 Szorítópofa	1,40
69163	M18 Szorítópofa	1,30
69168	M22 Szorítópofa	1,40
69173	M28 Szorítópofa	1,40
69178	M35 Szorítópofa	1,70

PEX/több rétegű
Kompakt U

Kompakt pofák U-rendszerekhez

Kompakt U-pofa sorozatok

Kat. sz.	Megnevezés	Tömeg kg
69278	U14 Szorítópofa	1,40
69283	U16 Szorítópofa	1,35
69288	U20 Szorítópofa	1,30
69293	U25 Szorítópofa	1,30
69298	U32 Szorítópofa	1,30
69303	U40 Szorítópofa	1,45

Réz, acél és rozsdamentes acél
Kompakt V

Kompakt pofák V-rendszerekhez

Kompakt V-pofa sorozatok

Kat. sz.	Megnevezés	Tömeg kg
69183	V12 Szorítópofa	1,35
69188	V14 Szorítópofa	1,35
69193	V15 Szorítópofa	1,35
69198	V16 Szorítópofa	1,35
69203	V18 Szorítópofa	1,35
69208	V22 Szorítópofa	1,40
69213	V28 Szorítópofa	1,40
69218	V35 Szorítópofa	1,70

Több rétegű
Kompakt G

Kompakt pofák G-rendszerekhez

Kompakt G-pofa sorozatok

Kat. sz.	Megnevezés	Tömeg kg
69308	G16 Szorítópofa	1,55
69313	G20 Szorítópofa	1,53
69318	G26 Szorítópofa	1,9
69323	G32 Szorítópofa	1,9
69328	G40 Szorítópofa	1,8

PEX/más rétegű
Kompakt TH

Kompakt pofák TH-rendszerekhez

Kompakt TH-pofa sorozatok

Kat. sz.	Megnevezés	Tömeg kg
69223	TH12 Szorítópofa	1,40
69228	TH14 Szorítópofa	1,40
69233	TH16 Szorítópofa	1,40
69238	TH18 Szorítópofa	1,35
69243	TH20 Szorítópofa	1,35
69248	TH25 Szorítópofa	1,40
69253	TH26 Szorítópofa	1,40
69258	TH32 Szorítópofa	1,70
69263	TH32-HE Szorítópofa	1,80
69268	TH40 Szorítópofa	1,60
69273	TH40-HE Szorítópofa	1,60

PEX/ más rétegű
19 kN pofa betéteknek

19 kN pofa betéteknek

Kat. sz.	Megnevezés	Tömeg kg
69333	19 kN Pofa betétek	1,6

Betétek

Betét készletek betétes pofának #69333

69338	RF12 Betét	0,20
69343	RF16 Betét	0,20
69348	RF20 Betét	0,20
69353	RF25 Betét	0,18
69358	RF32 Betét	0,12
69363	RF40 Betét	0,18
69368	TH14 Betét	0,30
69373	TH16 Betét	0,30
69378	TH18 Betét	0,30
69383	TH20 Betét	0,25
69388	TH26 Betét	0,20
69393	TH32 Betét	0,12
69398	TH32-HE Betét	0,14
69403	V12 Betét	0,18
69408	V14 Betét	0,18
69413	V15 Betét	0,18
69418	V16 Betét	0,17
69423	V18 Betét	0,17
69428	V22 Betét	0,14
69433	V28 Betét	0,11

Kompakt, 24 kN-os présszerszám – Pisztolymarkolatú kivitel

12 - 35 mm-es kapacitás réz, acél és rozsdamentes acél csövekhez
14 - 32 mm kapacitás PEX és több rétegű csövekhez

Download on the App Store

ANDROID APP ON Google play

A jó egyensúlyért és az ergonómikus használhatóságért!

Kompakt pofák réz, acél, rozsdamentes acél, PEX és több rétegű csövekhez.

Lásd 10.7 oldal

RP240 Pisztolymarkolatú kivitelű kompakt szerszám

Az RP 240 24 kN pisztolymarkolat ergonomikus kialakítású, hogy megkönnyítse a munkavégzést legnehezebb munkakörülményekben. Az RP 240 számos egyedi jellemzővel is szolgál: ilyen pl. a Bluetooth® csatlakozás (a RIDGID Link alkalmazással), mellyel a felhasználók nyomon követhetik a ciklusok számát, az akku adatait és sok egyebet is.

Műszaki adatok

- A típus kivitele: Pisztolymarkolatú; A markolatot a kiváló egyensúlyhoz és a lehető legjobb irányíthatósághoz fejlesztették ki.
- Kapacitás: 12 - 35 mm rézhez, acélhoz és rozsdamentes acélhoz, 14 - 32 mm PEX-hez/több rétegű csőhöz.
- Minden RIDGID® kompakt szériához való tartozékkal kompatibilis.
- Akkumulátor: 12 V-os korszerűsített lítium, 2.5 Ah-s akkumulátor.
- 230 V-os gyors akkutöltő.
- 150+ préselési művelet töltésenként és akkunként (az RP 240 tartozéka 2 db akku).
- Hidraulikus mozgatású préspofa: 24 kN.
- Súly: 2,4 kg, akkumulátorral.
- Bluetooth® csatlakozás és ingyenes alkalmazás (RIDGID Link Android és iOS rendszerre) a szerszám valós idejű diagnosztikájához és kezeléséhez.
- Üzemi hőmérséklet-tartomány: -10°C - 50°C.
- Hozzávetőleges ciklusidő: 4 másodperc.
- Nagyméretű LED- fény sötét, ill. gyenge fényű környezethez.
- Rendkívül hosszú szervizelési időszak. Emlékeztető 30.000 / leállítás 32.000 préselési ciklus után.
- A szabvány készlet tartalma: RP 240 présszerszám, 2 db lítium-ionos akkumulátor, gyorstöltő és hordtáska.

RP 240 - Rendelési információk

Kat. sz.	Megnevezés	Tömeg kg	Std. Csomag
59228	RP 240 + Hordtáska + 2x 12 V-os akkumulátor + Gyorstöltő	10,8	1
59198	RP 240 + Hordtáska + 2x 12 V-os akkumulátor + Gyorstöltő + V 15 -22 - 28 mm-es pofák	13,9	1
59203	RP 240 + Hordtáska + 2x 12 V-os akkumulátor + Gyorstöltő + V 16 -22 - 28 mm-es pofák	13,9	1
59208	RP 240 + Hordtáska + 2x 12 V-os akkumulátor + Gyorstöltő + V 14 -16 - 22 mm-es pofák	13,9	1
59213	RP 240 + Hordtáska + 2x 12 V-os akkumulátor + Gyorstöltő + TH 16 -20 - 26 mm-es pofák	14,0	1
59218	RP 240 + Hordtáska + 2x 12 V-os akkumulátor + Gyorstöltő + U 16 -20 - 25 mm-es pofák	14,1	1
59223	RP 240 + Hordtáska + 2x 12 V-os akkumulátor + Gyorstöltő + RFs 16 -20 - 25 mm-es pofák	14,0	1

Tartozékok

Kat. sz.	Megnevezés	Tömeg kg	Std. Csomag
55198	230 V-os gyors akkutöltő	1,1	1
55183	12 V-os korszerűsített lítium, 2.5 Ah-s akkumulátor	0,2	1

Kompakt, 24 kN-os présszerszám – Soros kialakítás

12 - 35 mm-es kapacitás réz, acél és rozsdamentes acél csövekhez
14 - 32 mm kapacitás PEX és több rétegű csövekhez

RP 241 soros kialakítású kompakt szerszám

Az RP 24-es inline dizájnú szerszám legmagasabb ergonómiai szabványok szerint volt tervezve, hogy segítsen Önnek könnyen dolgozni a fej fölött és a legszűkebb helyeken is. Az RP 241 számos egyedi funkciót is kínál: ezek egyike a Bluetooth® csatlakozás, mellyel a felhasználó a présszerszám kritikus információit, pl. a présciklusok számát, ill. a szerszám és az akku állapotát megtekintheti az ingyenes RIDGID Link alkalmazással (Android és iOS rendszerre is).

Műszaki adatok

- A típus kialakítása: Soros kialakítású; az egyszerű egykezes használathoz kifejlesztve fej felett és szűk térben végzett alkalmazásokhoz.
- Kapacitás: 12 - 35 mm rézhez, acélhoz és rozsdamentes acélhoz, 14 - 32 mm PEX-hez/több rétegű csőhöz.
- Minden RIDGID® kompakt szériához való tartozékkal kompatibilis.
- Akkumulátor: 12 V-os korszerűsített lítium, 2.5 Ah-s akkumulátor.
- 230 V-os gyors akkutöltő.
- 150+ préselési művelet töltésenként és akkunként (az RP 241 tartozéka 2 db akku).
- Hidraulikus mozgatású préspofa: 24 kN.
- Súly: 2,4 kg, akkumulátorral.
- Bluetooth® csatlakozás és ingyenes alkalmazás(RIDGID Link Android és iOS rendszerre) a szerszám valós idejű diagnosztikájához és kezeléséhez.
- Üzemi hőmérséklet-tartomány: -10°C - 50°C.
- Hozzávetőleges ciklusidő: 4 másodperc.
- Nagyméretű LED- fény sötét, ill. gyenge fényű környezethez.
- Rendkívül hosszú szervizelési időszak. Emlékeztető 30.000 / leállítás 32.000 préselési ciklus után.
- A szabvány készlet tartalma: RP 241 présszerszám, 2 db lítium-ionos akkumulátor, gyorstöltő és hordtáska.

Download on the App Store

ANDROID APP ON Google play

A préspofa nyitása és az elsütőbillentyű meghúzása ugyanazzal a kézzel történhet: így idő és erőfeszítés takarítható meg!

Kompakt pofák réz, acél, rozsdamentes acél, PEX és több rétegű csövekhez.

Lásd 10.7 oldal

RP 241 - Rendelési információk

Kat. sz.	Megnevezés	Tömeg kg	Std. Csomag
59188	RP 241 + Hordtáska + 2x 12 V-os akkumulátor + Gyorstöltő	10,7	1
59158	RP 241 + Hordtáska + 2x 12 V-os akkumulátor + Gyorstöltő + V 15 -22 - 28 mm-es pofák	13,9	1
59163	RP 241 + Hordtáska + 2x 12 V-os akkumulátor + Gyorstöltő + V 16 -22 - 28 mm-es pofák	13,9	1
59168	RP 241 + Hordtáska + 2x 12 V-os akkumulátor + Gyorstöltő + V 14 -16 - 22 mm-es pofák	13,9	1
59173	RP 241 + Hordtáska + 2x 12 V-os akkumulátor + Gyorstöltő + TH 16 -20 - 26 mm-es pofák	14,0	1
59178	RP 241 + Hordtáska + 2x 12 V-os akkumulátor + Gyorstöltő + U 16 -20 - 25 mm-es pofák	14,2	1
59183	RP 241 + Hordtáska + 2x 12 V-os akkumulátor + Gyorstöltő + RFs 16 -20 - 25 mm-es pofák	14,0	1

Tartozékok

Kat. sz.	Megnevezés	Tömeg kg	Std. Csomag
55198	230 V-os gyors akkutöltő	1,1	1
55183	12 V-os korszerűsített lítium, 2.5 Ah-s akkumulátor	0,2	1

Kompakt préspofa sorozatok (24 kN)

A RIDGID Kompakt sorozatú préspofákat a tartósságra és a szűk helyeken történő munkavégzésre tervezték. A RIDGID 24 kN Kompakt sorozatú préspofák csak a RIDGID 24 kN-os présszerszámokkal (RP 100-B, RP 210-B, RP 240 és RP 241) használhatóak.

Réz, acél és rozsdamentes acél

Kompakt V

Kompakt pofák V-rendszerekhez

Kompakt V-pofa sorozatok

Kat. sz.	Megnevezés	Súly kg	Std. Csomag
22588	V 12 mm Kompakt	0,94	1
22593	V 14 mm Kompakt	0,98	1
22598	V 15 mm Kompakt	0,98	1
22603	V 16 mm Kompakt	0,98	1
22608	V 18 mm Kompakt	1,00	1
22613	V 22 mm Kompakt	1,00	1
22618R	V 28 mm Kompakt	1,00	1
33158	V 35 mm Kompakt	1,10	1

PEX/több rétegű

Kompakt TH

Kompakt pofák TH-rendszerekhez

Kompakt TH-pofa sorozatok

Kat. sz.	Megnevezés	Súly kg	Std. Csomag
24708	TH 14 mm Kompakt	1,16	1
24713	TH 16 mm Kompakt	1,16	1
24718	TH 18 mm Kompakt	1,16	1
24723	TH 20 mm Kompakt	1,16	1
24728	TH 26 mm Kompakt	1,36	1
24733	TH 32 mm Kompakt	1,36	1
24738*	TH 32HE mm Kompakt*	1,36	1

** Henco rendszerekhez*

PEX/több rétegű

Kompakt U

Kompakt pofák U-rendszerekhez

Kompakt U-pofa sorozat

Kat. sz.	Megnevezés	Súly kg	Std. Csomag
22908	U 14 mm Kompakt	1,04	1
22913	U 16 mm Kompakt	1,04	1
22918	U 18 mm Kompakt	1,04	1
22923	U 20 mm Kompakt	1,04	1
22928	U 25 mm Kompakt	1,26	1
22933	U 32 mm Kompakt	1,26	1

PEX/több rétegű

Kompakt RF

Kompakt pofák RFs rendszerekhez

Kompakt RFs pofák

Kat. sz.	Megnevezés	Súly kg	Std. Csomag
45688	RFs 16 mm Kompakt	1,10	1
45693	RFs 18 mm Kompakt	1,10	1
45698	RFs 20 mm Kompakt	1,10	1
45703	RFs 25 mm Kompakt	1,32	1
45708	RFs 32 mm Kompakt	1,32	1

Szabványos akkumulátoros áramforrással ellátott 32 kN-os sajtolószerszám

12 - 108 mm-es kapacitás réz, acél, rozsdamentes acél csövekhez

ÚJ

RP 350-B készlet

RP 350-B

Az RP 350-B (akkumulátoros) és RP 350-C (vezetékes) présszerszámok

Az RP 350 a legjobb szerszámkiegyensúlyozást és felhasználói kényelmet kínálja, miközben a szerszám teljesítményét és a préselési sebességet a következő szintre.

Tulajdonságok

- Új RIDGID kefe nélküli motortechnológia: a kefe nélküli RP 350 nagyobb teljesítményt kínál, nagyobb hatékonyság, biztonságosabb működés (nincs szikra), nagyobb tartósság és a leghosszabb élettartam (több mint 100 000 préselési ciklust ér el).
- Nincs szervizintervallum: Kefe nélküli motortechnológia a fejlett hidraulikával kombinálva lehetővé teszi az RP 350 számára, hogy több mint 100 000 préselési ciklust érjen el anélkül, hogy szervízelést igényelne.
- Végtelen forgófej: végtelen forgófej (> 360°) a végtelen rugalmasság érdekében a munkaterületen.
- Integrált megvilágítás: Nem 1, hanem 12 LED-es lámpa hatékonyan világítja meg a legsötétebb helyeket is.
- Biztonsági csavarérzékelő plusz: Első a biztonság! Az RP 350 csak akkor működik, ha a biztonsági csavar teljesen be van zárva.
- Press-CHECK!: A RIDGID Exclusív Szenzor minden egyes megnyomási ciklust felügyel és jóváhagy.
- Többféle áramforrási lehetőség: használja az RP 350-et RIDGID Li-Ion 18 V-os akkumulátorokkal, vezetékes tápellátással vagyis adapterrel (5 m kábel) vagy a Makita LXT sorozatú 18 V-os akkumulátorokkal.
- Okos generáció: A Bluetooth 5.0 technológia lehetővé teszi, hogy az OKOS szerszám funkciói elérhetőek legyenek az ingyenes RIDGID link alkalmazásunkon keresztül.

Specifikációk

- Típus: Pisztoly.
- Súly: 3,2 kg.
- Minimális erőteljesítmény: 32 kN.
- Kapacitás: 12-108 mm.
- Préselési ciklus ideje: 3-4 másodperc.
- Áramforrás (B verzió):18 V 2.5 Ah Li-Ion Akkumulátor (alapfelszerelés), 5.0 Ah Opcionális
- Áramforrás (C verzió): Hálózati adapter 5 m kábellel.
- LED panel kijelző: Igen.
- Integrált munkahelyi megvilágítás: Igen, 12x LEDs.
- Présfej forgása: Végtelen, >360°.
- Bluetooth hatótávolság: 10 m.
- Préselés ellenőrzési szenzor: Igen.
- Biztonsági csavar szenzor: Igen.
- Szervízelési intervallum: Nincs.

RP 350-B - Rendelési információk

Kat. sz.	Megnevezés	Súly kg
67088	RP 350-B Szerszámkészlet (Pofák nélkül)	11,5
67093	RP 350-B Készlet + V15-18-22	16,5
67098	RP 350-B Készlet + V15-22-28	16,5
67103	RP 350-B Készlet + V18-22-28	16,5
69818	RP 350-B Készlet + M15-18-22	16,5
69823	RP 350-B Készlet + M15-22-28	16,5
67108	RP 350-B Készlet + TH16-20-26	16,5
67113	RP 350-B Készlet + U16-20-25	16,5

* RP 350-B szerszámkészletek (1x 2,5Ah akkumulátorral, 1x gyors töltővel és hordtáskával).

RP 350-C - Rendelési információk

Kat. sz.	Megnevezés	Súly kg
67123	RP 350-C Szerszámkészlet (Pofák nélkül)	10,5
67128	RP 350-C Készlet + V15-18-22	16,5
67133	RP 350-C Készlet + V15-22-28	16,5
67138	RP 350-C Készlet + V18-22-28	16,5
69808	RP 350-C Készlet + M15-18-22	16,5
69813	RP 350-C Készlet + M15-22-28	16,5
67143	RP 350-C Készlet + TH16-20-26	16,5
67148	RP 350-C Készlet + U16-20-25	16,5

* RP 350-C szerszámkészletek (1x hálózati adapterrel 5 m-es kábellel és hordtáskával együtt).

Tartozékok

Kat. sz.	Megnevezés	Súly kg
43338	230 V - os hálózati adapter (5 m kábel)	0,80
56513	18 V-os, 2.5 Ah - es Li-on akkumulátor	0,49
56518	18 V-os, 5,0 Ah - es Li-on akkumulátor	0,72
56523	230 V-os töltő	0,70

Szabványos vezetékes 32 kN-os sajtolószerszám

12 - 108 mm-es kapacitás réz, acél, rozsdamentes acél csövekhez

ÚJ

RP 351-B készlet

RP 351-B

RP 351-B (akkumulátoros) és RP 351-C (vezetékes) présszerszámok

A Brushless RP 351 Inline Présszerszám gyorsaságra és folyamatos működésre készült a legszűkebb helyeken. Optimálisan kiegyensúlyozott egykezes használathoz és nagyobb munkahelyi kényelem érdekében.

Tulajdonságok

- Új RIDGID kefe nélküli motortechnológia: a kefe nélküli RP 351 nagyobb teljesítményt kínál, nagyobb hatékonyság, biztonságosabb működés, nagyobb tartósság és a leghosszabb élettartam.
- Nincs szervizintervallum: Kefe nélküli motortechnológia a fejlett hidraulikával kombinálva lehetővé teszi az RP 351 számára, hogy több mint 100 000 préselési ciklust érjen el anélkül, hogy szervízelést igényelne.
- Végtelen forgófej: végtelen forgófej (> 360°) a végtelen rugalmasság érdekében a munkaterületen.
- Okos generáció: A Bluetooth 5.0 technológia lehetővé teszi, hogy az OKOS szerszám funkciói elérhetőek legyenek az ingyenes RIDGID link alkalmazásunkon keresztül.
- Integrált megvilágítás: Nem 1, hanem 12 LED-es lámpa.
- Biztonsági csavarérzékelő plusz: Első a biztonság! Az RP 351 csak akkor működik, ha a biztonsági csavar teljesen be van zárva.
- Press-CHECK!: A RIDGID Excluzív Szenzor minden egyes megnyomási ciklust felügyel és jóváhagy.
- Többféle áramforrási lehetőség: használja az RP 351-et RIDGID Li-Ion 18 V-os akkumulátorokkal, vezetékes tápellátással vagyis adapterrel (5 m kábel) vagy a Makita LXT sorozatú 18 V-os akkumulátorokkal.

Specifikációk

- Típus: Inline.
- Súly: 3,2 kg.
- Minimális erőteljesítmény: 32 kN.
- Kapacitás: 12-108 mm.
- Préselési ciklus ideje: 3-4 másodperc.
- Áramforrás (B verzió):18 V 2.5 Ah Li-Ion Akkumulátor (alapfelszerelés), 5.0 Ah Opcionális
- Áramforrás (C verzió): Hálózati adapter 5 m kábellel.
- LED panel kijelző: Igen.
- Integrált munkahelyi megvilágítás: Igen, 12x LEDs.
- Présfej forgása: Végtelen, >360°.
- Bluetooth hatótávolság: 10 m.
- Préselés ellenőrzési szenzor: Igen.
- Biztonsági csavar szenzor: Igen.
- Szervízelési intervallum: Nincs.

RP 351-B - Rendelési információk

Kat. sz.	Megnevezés	Súly kg
67228	RP 351-B Szerszámkészlet (Pofák nélkül)	10,5
67233	RP 351-B Készlet + V15-18-22	16,5
67238	RP 351-B Készlet + V15-22-28	16,5
67243	RP 351-B Készlet + V18-22-28	16,5
69838	RP 351-B Készlet + M15-18-22	16,5
69843	RP 351-B Készlet + M15-22-28	16,5
67248	RP 351-B Készlet + TH16-20-26	16,5
67253	RP 351-B Készlet + U16-20-25	16,5

* RP 351-B szerszámkészletek (1x 2,5Ah akkumulátorral, 1x gyors töltővel és hordtáskával)

RP 351-C - Rendelési információk

Kat. sz.	Megnevezés	Súly kg
67263	RP 351-C Szerszámkészlet (Pofák nélkül)	10,5
67268	RP 351-C Készlet + V15-18-22	16,5
67273	RP 351-C Készlet + V15-22-28	16,5
67278	RP 351-C Készlet + V18-22-28	16,5
69828	RP 351-C Készlet + M15-18-22	16,5
69833	RP 351-C Készlet + M15-22-28	16,5
67283	RP 351-C Készlet + TH16-20-26	16,5
67288	RP 351-C Készlet + U16-20-25	16,5

* RP 351-C szerszámkészletek (1x hálózati adapterrel 5 m-es kábellel és hordtáskával együtt).

Tartozékok

Kat. sz.	Megnevezés	Súly kg
43338	230 V - os hálózati adapter (5 m kábel)	0,80
56513	18 V-os, 2.5 Ah - es Li-on akkumulátor	0,49
56518	18 V-os, 5,0 Ah - es Li-on akkumulátor	0,72
56523	230 V-os töltő	0,70

Standard préspofa sorozatok (32 kN)

RIDGID 32 kN Standard préspofák a RIDGID 32 kN présszerszámokhoz (pl. RP 350, RP 351 és RP 340) és más márkák 32 kN-os présszerszámaihoz. Szuperrugalmas szerszámacélból készült a leghosszabb élettartam és biztonságos használat érdekében

Standard M pofa sorozatok

Rézhez, acélhoz és rozsdamentes acélhoz

Standard M profilú pofák és gyűrűk

Kat. sz.	Megnevezés	Súly kg
69868	M12 Préspofa	1,97
69873	M15 Préspofa	1,96
69878	M18 Préspofa	1,94
69883	M22 Préspofa	1,98
69888	M28 Préspofa	2,09
69893	M35 Préspofa	2,06
69908	Csak működtető készülék az M42 / M54 présgyűrűhöz	3,62
69913	M42 Prés gyűrű*	1,91
69918	M54 Prés gyűrű*	1,75

** Adapter szükséges # 69908*

Standard V pofa sorozatok

Rézhez, acélhoz és rozsdamentes acélhoz

Standard V profilú pofák

Kat. sz.	Megnevezés	Súly kg
83096	V12 Préspofa	1,70
86256	V14 Préspofa	1,82
83106	V15 Préspofa	1,74
86266	V16 Préspofa	1,94
83116	V18 Préspofa	1,78
83126	V22 Préspofa	1,80
83136	V28 Préspofa	1,92
83146	V35 Préspofa	2,00
83156	V42 Préspofa	2,90
83166	V54 Préspofa	4,20
55438	V42/54 készlet hordtáskával	8,43
34221	15-18-22-28 mm-es V-pofakészlet (tokkal)	8,40
35381	12-15-22-28 mm-es V-pofakészlet (tokkal)	8,50

Standard TH pofa sorozatok

PEX-hez/Többrétegű csőhöz

Standard TH profilú pofák

Kat. sz.	Megnevezés	Súly kg
86536	TH14 Préspofa	1,72
86546	TH16 Préspofa	1,72
86556	TH18 Préspofa	1,78
86566	TH20 Préspofa	1,86
65393	TH25 Préspofa	2,30
86576	TH26 Préspofa	1,92
86586	TH32 Préspofa	2,02
86596	TH32-Henco Préspofa	2,02
65398	TH40 Préspofa	2,08
65403	TH50 Préspofa	3,37
35331	16-18-20-26 mm-res TH-pofakészlet (tokkal)	9,18

Standard U pofa sorozatok

PEX-hez/Többrétegű csőhöz

Standard U profilú pofák

Kat. sz.	Megnevezés	Súly kg
86616	U14 Préspofa	1,72
86626	U16 Préspofa	1,72
86636	U18 Préspofa	1,78
86646R	U20 Préspofa	1,86
86656	U25 Préspofa	1,92
86666	U32 Préspofa	2,02
65408	U40 Préspofa	2,13
65413	U50 Préspofa	3,10
35341R	16-18-20-25 mm -es U-pofakészlet (tokkal)	12,34

STRUTSLAYR™ Támaszrúd vágó fej

41 × 41 mm vagy 21 × 41 mm kábel vezető csatornák (max 2,5 mm fal vastagság). Nem használható rozsdamentes acél vezetéken

ÚJ

StrutSlayr készlet

StrutSlayr Támaszrúd vágó fej

Az új RIDGID® StrutSlayr a világ legnépszerübb présszerszámának legújabb tartozéka, amely a présgép értékét tovább fokozza. StrutSlayer rácsatolható a RIDGID® 32 kN présgépekre, hogy nagy minőségű, sorja mentes vágásokat képezzen 5 másodperc alatt. Szikra mentes fűrészelés és csiszolás - csak tiszta olló vágás gombnyomásra.

Tulajdonságok

- Forgács műhely minőség: Sorja mentes vágás, nem igényel reszelést.
- Mérsékelt hatékonyág: Tiszta, egyforma vágások 5 másodperc alatt.
- Olló vágás: szikra mentes csiszolás és fűrészelés.
- Hordozható: Munkatelpen könnyen hordozható és alkalmas RIDGID 3 lábú állványokkal együtt használva.
- Beépített mérő: pontos vágásokat biztosít.

Specifikációk

- Vágó kapacitás: 41 × 41 mm vagy 21 × 41 mm kábel vezető csatornák (max 2,5 mm fal vastagság). Nem használható rozsdamentes acél vezetéken.
- Fej tömege: 5.8 kg (vágó késekkel, prés szerszám nélkül).
- Présgép Kompatibilitás: RIDGID® Standard sorozat 32 kN prés gépek (mint az RP340 és RP 330). Nem kompatibilis RIDGID 320-E és CT-400 prés gépekkel
- Vágás precizió: ±2° (a csatorna tató végét meg kell haladja).
- Olló betétek: 21 × 41 mm (cikk sz. 64033), 41 × 41 mm (cikk sz. 64038).

StrutSlayr Strut Shear Fej az RP 350-es gépen

Rendelési információ

Kat. sz.	Megnevezés	Súly kg	Std. Csomag
64053	Fej + Doboz + 21 × 41 mm kések	8,96	1
64058	Fej + Doboz + 41 × 41 mm kések	8,96	1
64033	Készlet csere kések - 21 × 41 mm	1,29	1
64038	Készlet csere kések - 41 × 41 mm	1,29	1
64048	Hord táska	2,93	1
64118	Strutslayr Fej kések (nélkül)	4,74	1

Elektromos szerszámgépek

A RIDGID® elektromos szerszámgépek az innováció és a hatékonyság egyesítésével gyorsan képesek elvégezni a huzalvágási, sarukrimpelési és kiütő lyukasztási feladatokat.

Típus	Típusok száma	Oldal
RE 60 elektromos szerszámgép	1	11.2
Felcserélhető fejek	4	11.4
RE 600 elektromos szerszámgépek		11.7
Hidraulikus kézi krimpelőszerszámok		
RE 130-M	1	11.8
RE 60-MLR	1	11.9
Kézi kábelvágó	8	11.10

A RIDGID® Quickchange System™

A RIDGID Quickchange System™ működése

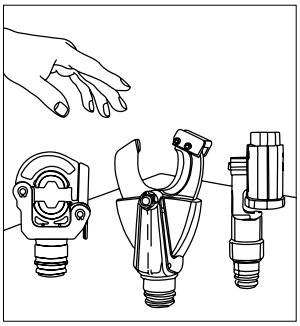

1. Válassza a feladathoz megfelelő cserélhető fejet!

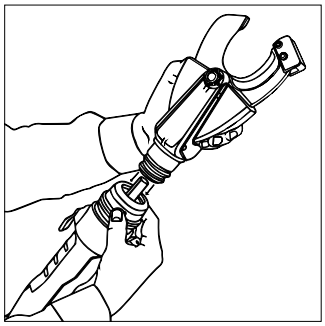

2. Húzza vissza a peremet. Helyezze be a fejet, amíg hallható kattanás nem jelzi a csatlakozást.

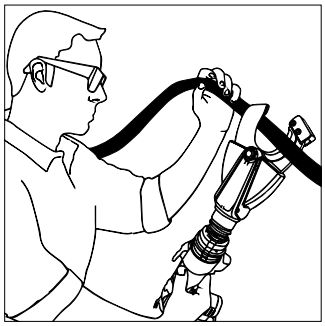

3. Végezze el a feladatot – a vágást, krimpelést, ill. lyukasztást.

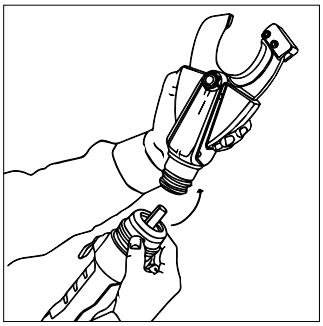

4. Szerelje le a fejet: ehhez a peremet húzza a szerszámgép alapja felé.

RE 60 3 az 1-ben elektromos szerszámgép

Az RE 60 a világ legsokoldalúbb elektromos szerszámgépe, amely az innovatív 3 az 1-ben QuickChange System™ gyorscserélő rendszert alkalmazza.

Egyedi QuickChange System™ rendszerünk segítségével gyorsan, könnyen kicserélhetők a felcserélhető vágó-, krimpelő- és lyukasztófejek. Mostantól a legkritikusabb feladatok egyetlen innovatív szerszámmal végezhetők el! Nem kell többször is a szerszámkocsihoz menni, és keresgélni a különböző szerszámokat! Az RE 60 a vágási, krimpelési és lyukasztási feladatok során egyaránt segít abban, hogy az Ön termelékenysége és hatékonysága maximális lehessen.

Műszaki adatok

- 60 kN-os kimeneti hidraulikus erő, mellyel akár 50 mm átmérőjű kábelek is vághatók, akár 400 mm²-es Cu/Al saruk krimpelhetők, és akár 100,5 mm-ig készíthetők kerek lyukak.
- Vágásnál és krimpelésnél automatikusan visszahúzódó dugattyú.
- Gumírozott markolat a kiváló kényelemért és irányíthatóságért.
- 360°-ban elforgatható fej.
- Erős fehér LED lámpa a munkaterület megvilágítására.
- Főkapcsoló a szerszámgép kikapcsolásához fejcsere, ill. szállítás esetén.
- Nejlonhevederek a könnyebb használatért.
- Hozzávetőleges ciklusidő: 5 másodperc.
- Az iparág leghosszabb szervizelési időszaka: 32.000 ciklus.
- Fedélzeti diagnosztika beépített érzékelőkkel és LED-es visszajelzőkkel a folyamatos jó teljesítményért.
- Súly: 3,2 kg, akkumulátorral.
- A készlet részei: RE 60 elektromos szerszámgép, 2 × 18 V / 2.5 Ah korszerűsített lítium akkumulátor, 230 V-os gyorstöltő és fröccsöntött hordtáska; többféle fejkonfigurációval kapható.

Kat. sz.	Típus sz.	Megnevezés	Tömeg	
			font.	kg
43633	RE 60	RE 60 szerszámkészlet SC-60C ollós vágófejjel, LR-60B reteszelődő körkörös krimpelőfejjel PH-60C Swiv-L-Punch lyukasztófejjel	29.8	13,5
43628	RE 60	RE 60 szerszámkészlet SC-60C ollós vágófejjel és LR-60B reteszelődő körkörös krimpelőfejjel	25.8	11,7
43623	RE 60	RE 60 szerszámkészlet PH-60C lyukasztófejjel	21.4	9,5
43618	RE 60	RE 60 szerszámkészlet SC-60C ollós vágófejjel	22.0	10
43613	RE 60	RE 60 szerszámkészlet LR-60B reteszelődő körkörös krimpelőfejjel	22.0	10
50108	RE 60	RE 60 szerszámkészlet LR-60B reteszelődő körkörös krimpelőfejjel és PH-60C lyukasztófejjel	24.7	11,2
55328	RE 60	RE 60 szerszámkészlet 4P-6 bélyeg nélküli krimpelőfejjel	25.8	11,7
55333	RE 60	RE 60 szerszámkészlet 4P-6 bélyeg nélküli krimpelőfejjel és SC-60C ollós vágófejjel	29.5	13,4
55338	RE 60	RE 60 szerszámkészlet 4P-6 bélyeg nélküli krimpelőfejjel, SC-60C ollós vágófejjel és PH-60C Swiv-L-Punch (elforgatható) fejjel	32.8	14,9
52138	RE 60	RE 60 Csak hordtáska	11.2	5,1
47753	LR-60B	Csak reteszelődő körkörös krimpelőfej	3.3	1,5
52078	PH-60C	Csak Swiv-L-Punch™ kiütő lyukasztófej	4.6	2,1
47918	SC-60C Al/Cu	SC-60C Csak vágófej rézhez/alumíniumhoz való huzalvágó késekkel	4.6	2,1
47923	–	Felcserélhető kések réz/alumínium kábelhez	0.2	0,1
49408	SC-60C ACSR	SC-60C Csak vágófej ACSR késekkel	4.6	2,1
47928	–	Felcserélhető kések ACSR kábelhez	0.2	0,1
56513	–	18 V-os korszerűsített lítium, 2.5 Ah-s akkumulátor	1.1	0,5
56518	–	18 V-os korszerűsített lítium, 5.0 Ah-s akkumulátor	1.5	0,7
61743	–	Készlet: 2x 18 V 2.5 Ah koszerűsített lítium-akkumulátor 1x töltő (230 V)	5.1	2,3
56523	–	230 V-os továbbfejlesztett lítium-akkutöltő	1.5	0,7

Felcserélhető fejek az RE 60 szerszámhoz

LR-60B RETESZELŐDŐ KÖRKÖRÖS KRIMPELŐFEJ

Krimpelőfej a kapacitási tartományba eső körkörös krimpelő bélyegek számára. A karcsú, ergonómikus reteszelő rendszer szűk helyeken is lehetővé teszi a munkavégzést.

Előnyök

- Akár 300 mm²-es saruk is krimpelhetők az LR-60B szerszámmal.
- A karcsú, ergonómikus reteszelő rendszer szűk helyeket is hozzáférhetővé tesz a szerszám számára.
- A 360°-ban elforgatható fej javítja az irányíthatóságot.
- A RIDGID® QuickChange System™ rendszerhez tartozó egyéb fejekkel együtt használva maximálisra növelhető a hatásfok és a termelékenység a munkaterületen.
- Az LR-60B a kapacitási tartományába eső méretű, körkörös bélyegeket képes fogadni.

Műszaki adatok

- Akár 300 mm² méretű réz és alumínium saruk krimpelése.
- A felcserélhető krimpelőfejek kompatibilisek a QuickChange System™ rendszert használó RE 60 elektromos szerszámgéppel.
- Hozzávetőleges krimpelési idő: 5 másodperc.
- Krimpelőfejek súlya: 1,5 kg.
- Kínálat: az LR-60B reteszelődő körkörös fej RE 60 szerszámkészletben, de külön is beszerezhető.

Kat. sz.	Típus sz.	Megnevezés	Tömeg	
			font.	kg
47753	LR-60B	Csak reteszelődő körkörös krimpelőfej	3.3	1,5

Krimpelő bélyegek az LR-60B krimpelőfejhez

Körkörös krimpelő bélyegek DIN típusú rézsaruk és -csatlakozók krimpeléséhez

Kat. sz.	Keresztmetszet, mm²
44173	6
44178	10
44183	16
44188	25
44193	35
44198	50
44203	70
44208	95
44213	120
44218	150
44223	185
44228	240
44233	300

54723 - Bélyeg készlet Cu DIN: 6-300 mm² (13 db bélyeg)

Körkörös krimpelő bélyegek standard/ Klauke típusú réz csősaruk és csatlakozók krimpeléséhez

Kat. sz.	Keresztmetszet, mm²
47933	6
47938	10
47943	16
47948	25
47953	35
47958	50
47963	70
47968	95
47973	120
47978	150
47983	185
47988	240
47993	300

54303R - Bélyeg készlet Cu STD (13 db bélyeg)

Körkörös krimpelő bélyegek DIN típusú alumíniumsaruk és -csatlakozók krimpeléséhez

Kat. sz.	Keresztmetszet, mm²
44243	16-25
44248	35
44253	50
44258	70
44263	95-120
44268	150
44273	185
44278	240

Felcserélhető fejek az RE 60 szerszámhoz

4P-6 4PIN™ BETÉT NÉLKÜLI KRIMPELŐFEJ

4P-6 4PIN™ betét nélküli krimpelőfej saruk krimpelő bélyegek nélküli krimpeléséhez

Előnyök

- Akár 400 mm² méretű szabványos rézsaruk krimpelő bélyeg nélküli krimpeléséhez
- Egyetlen betét nélküli krimpelőfej minden elterjedt szabványos Cu saruméretthez: nem kell cserélgetni a krimpelő bélyegeket, így gyorsabb lehet a munka.
- A karcsú, ergonómikus reteszelő rendszer szűk helyeket is hozzáférhetővé tesz a szerszám számára.
- A 360°-ban elforgatható fej növeli az irányíthatóságot.
- A RIDGID QuickChange System rendszerhez tartozó egyéb fejekkel együtt használva maximálisra növelhető a hatásfok és a termelékenység a munkaterületen

Műszaki adatok

- 10 mm² és 400 mm² közötti szabványos rézsaruk krimpeléséhez.
- A cserélhető fej kompatibilis a RIDGID QuickChange System gyorscserélő rendszert alkalmazó 60 kN-os RE 60 elektromos szerszámgéppel.
- Hozzávetőleges krimpelési idő: 5 másodperc
- Súly: 2,6 kg.
- 4P-6 4PIN bélyeg nélküli krimpelőfejjel és útmutatólappal; különálló fejként, ill. az RE 60 szerszámkészlet részeként is kapható.

Kat. sz.	Típus sz.	Megnevezés	Tömeg	
			font.	kg
52283	4P-6	4PIN Bélyeg nélküli krimpelőfej	5.7	2,6

Cserekések SC-60C-hez

SC-60C OLLÓS VÁGÓFEJ

A nagy szilárdságú acélból készült SC-60C is szerszámot úgy tervezték, hogy könnyen megbirkózzon akár 50 mm-es réz és alumínium építőipari huzallal és finom szövésű rézhuzallal egyaránt. Különálló SC-60C vágófej, felcserélhető késekkel kapható akár 30 mm átmérőjű ACSR kábel vágásához is.
Az SC-60C alaptartozéka egy késkészlet réz és alumínium építőipari huzalhoz.

Előnyök

- Felcserélhető fejek és kések akár 50 mm átmérőjű szabványos réz/alumínium építőipari huzalhoz és finom szövésű rézhuzalhoz, ill. akár 30 mm átmérőjű ACSR kábelhez.
- A 360°-ban elforgatható fej lehetővé teszi az irányíthatóságot szűk helyeken is.
- A QuickChange System rendszerhez tartozó egyéb fejekkel együtt használva maximálisra növelhető a hatásfok és a termelékenység a munkaterületen

Műszaki adatok

- Max. vágási kapacitás réz/alumínium építőipari huzal és finom szövésű rézhuzal esetén: 50 mm (a kábelszigeteléssel együtt) 4 × 120 mm² réz és alumínium huzal.
- Max. vágási kapacitás, ACSR kábel: 30 mm.
- A cserélhető fej kompatibilis a QuickChange System gyorscserélő rendszert alkalmazó 60 kN-os RIDGID® elektromos szerszámgépekkel.
- Az ollós vágófej nagy szilárdságú acélötvözetből készült, így tartósabb és hosszabb élettartamú.
- Hozzávetőleges vágási idő: 5 másodperc.

Kat. sz.	Típus sz.	Megnevezés	Tömeg	
			font.	kg
47918	SC-60C	SC-60C Vágófej rézhez/alumíniumhoz való huzalvágó késekkel	4.7	2,1
49408	SC-60C	SC-60C Vágófej ACSR késekkel	4.7	2,1
47923	–	SC-60C Cserekések Cu/Al huzalhoz	1.1	0,5
47928	–	SC-60C Cserekések ACSR huzalhoz	1.1	0,5

Felcserélhető fejek az RE 60 szerszámhoz

Különálló lyukasztó és bélyeg

PH60-C SWIV-L KIÜTŐ LYUKASZTÓFEJ

A RIDGID® márkájú és egyéb, a kereskedelemben kapható lyukasztóbélyegekhez kifejlesztett új, 360°-ban elfordítható lyukasztófej ideális körkörös, négyzetes és téglalap alakú lyukak lyukasztására ST37 acéllemezekben 3 mm, rozsdamentes acél lemezekben pedig 2 mm vastagságig.

Előnyök

- Akár 100,5 mm-es lyukakat is könnyen lyukaszt, megterhelő forgató vagy szivattyúzó mozgás nélkül.
- Kompatibilis a RIDGID és egyéb gyártók kiütő lyukasztó bélyegeivel is.
- A fej gyakorlatilag bármilyen irányba elfordítható, így a szűk helyek is elérhetők.
- A RIDGID QuickChange System rendszerhez tartozó egyéb fejekkel együtt használva maximálisra növelhető a hatásfok és a termelékenység a munkaterületen

Műszaki adatok

- Teljesítmény: 63,5 mm-es körkörös lyukak max. 3 mm vastag ST37 acélban; > 63,5 mm .. 100,5 mm: max. 2,65 mm-es ST37 acélban; akár 63,5 mm-es körkörös lyukak max. 2 mm vastag rozsdamentes acéllemezben (a kereskedelemben kapható, rozsdamentes acélhoz való bélyegekkel).
- A cserélhető fej kompatibilis a RIDGID QuickChange System gyorscserélő rendszert alkalmazó 60 kN-os RIDGID elektromos szerszámgépekkel.
- A lyukasztófej 360°-ban félrehajtható és 360°-ban elfordítható a RIDGID QuickChange System rendszerrel.
- Hozzávetőleges lyukasztási idő: 5 másodperc.
- Súly: 2,1 kg.
- Különálló fejként, ill. az RE 60 szerszámkészlet részeként is kapható.

Kat. sz.	Típus sz.	Megnevezés	Tömeg	
			font.	kg
52078	PH-60C	Csak Swiv-L kiütő lyukasztófej	4.6	2,1
44098		9,5 mm-es húzócsap szükséges az ST16/20/PG13/PG16/ST25 lyukasztókhoz	-	0,10
44103		19 mm-es húzócsap szükséges az ST32/40/50/63 lyukasztókhoz	-	0,24
44108		Minden lyukasztóméretthez szükséges távtartókészlet	-	0,29

Különálló lyukasztó és bélyeg

Kat. sz.	Lyukasztók körkörös lyukak készítéséhez max. 3 mm vastag ST37 acéllemezbe
44058	Lyukasztó ST16 (16,2 mm)
44063	Lyukasztó ST20/PG13 (20,4 mm)
44068	Lyukasztó ST25 (25,4 mm)
44073	Lyukasztó ST32 (32,5 mm)
44078	Lyukasztó ST40 (40,5 mm)
44083	Lyukasztó ST50 (50,5 mm)
44088	Lyukasztó ST63 (63,5 mm)
44093	Lyukasztó PG16 (22,5 mm)

- A 25,4 mm-ig terjedő lyukasztók 9,5 mm-es húzócsapot (44098) és 1 db 4. sz. távtartót igényelnek, ami a távtartókészlet (44108) része
- A 25,4 mm-nél nagyobb lyukasztók 19 mm-es húzócsapot (44103) és az 1. és 2. sz. távtartót igénylik, ami a távtartókészlet (44108) része.

Lyukasztókészlet

Kat. sz.	Lyukasztókészlet a következőkkel: ST16/20/25/32/40 lyukasztó és bélyeg
44113	Lyukasztókészlet

RE 600 elektromos szerszámgépek

Fő jellemzők

- A fej a szerszámhoz rögzítve marad, így maximális lehet a hatékonyság, ha csak egyetlen feladatot végeznek.
- Optimalizált hossz és súly.
- 360°-ban elforgatható fej a nagyobb rugalmasságért szűk helyeken.

Műszaki adatok

- 60 kN (6-tonnás) kimeneti hidraulikus erő.
- Hozzávetőleges ciklusidő: 5 másodperc.
- Hőfoktartomány: -10°C .. 50°C.
- Betáplálás: RIDGID® 18 V korszerűsített lítiumakku platform.
- Minden szerszám tartozéka két akku, egy töltő és egy hordtáska.

RE 600 SC CU/AL

A következők vágására: akár 50 mm átmérőjű réz/alumínium építőipari huzal és 50 mm átmérőjű finom szövésű rézhuzal.

Kat. sz.	Megnevezés	Tömeg	
		font.	kg
57638	RE 600 SC CU/AL vágószerszám	10.4	4,7

RE 600 SC ACSR

A következők vágására: akár 30 mm átmérőjű ACSR huzal.

Kat. sz.	Megnevezés	Tömeg	
		font.	kg
57608	RE 600 SC ACSR vágószerszám	10.4	4,7

RE 600 RDH

- Akár 300 mm² méretű saruk és csatlakozók krimpelésére.
- Vékony, reteszelődő körkörös krimpelőfejjel 60 kN-os, kör alakú krimpelő bélyegek számára.
- Kompatibilis a RIDGID és egyéb gyártók 60 kN-os bélyegeivel is.
- A 11.4 oldalon (Krimpelő bélyegek az LR-60B krimpelőfejhez) megtalálható a rendelkezésre álló RIDGID 60 kN-os krimpelő bélyegek teljes listája.

Kat. sz.	Megnevezés	Tömeg	
		font.	kg
57578	RE 600 RDH krimpelő szerszám	9.2	4,2

RE 600 4PI

10 és 400 mm² közötti szabványos rézsaruk 4 pontos bemélyesztéses krimpeléséhez, krimpelő bélyegek használata nélkül.

Kat. sz.	Megnevezés	Tömeg	
		font.	kg
57668	RE 600 4PI krimpelő szerszám	10.4	4,7

Hidraulikus kézi krimpelőszerszámok

RE 130-M Hidraulikus kézi krimpelőszerszám

A világ legkönnyebb és legegyszerűbben használható 130 kN-os hidraulikus kézi krimpelőszerszáma C kerettel

Előnyök

- A VILÁG LEGKÖNNYEBB 130 KN-OS SZERSZÁMA* – Nagyon könnyen használható és szállítható
- ALACSONY ERŐIGÉNY A FOGANTYÚNÁL – Kisebb igénybevétel a kéznél, a kezelő kevésbé fárad
- EXKLUZÍV FEJÁLLVÁNY – Egy személy is egyszerűen kezelheti
- RIDGID® RapidAdvance System™ – A saru gyorsan, mindössze 2 pumpáló mozdulattal rögzíthető!
- BÉLYEGFORMAJELZŐ MATRICÁK – A bélyegek gyorsan azonosíthatók és kikereshetők

** A 400mm²-es CU kapacitású C-vázas kialakítású hidraulikus kézi krimpelőszerszámok között.*

Műszaki adatok

- 130 kN-os kimeneti hidraulikus erő és 42 mm-es löket a nagyméretű saruk és csatlakozók egyszerű rögzítéséhez (akár 400 mm² Cu);
- A RIDGID® RapidAdvance System™ gyorsan, akár 2 pumpáló mozdulattal rögzíti a sarut, így nincs szükség sok pumpálásra.
- Beépített nyomáscsökkentő szelep, mely jelzi, ha a maximális erő előállt, és a krimpelés elkészült;
- Kézi dugattyú-visszahúzás, ha a krimpelés kész, ill. vészhelyzet állt elő;
- 330°-ban elforgatható fej a szűk helyek jobb eléréséhez;
- Gumimarkolat a kiváló kényelemért és irányíthatóságért;
- Hossz: 557 mm; Tömeg: 5,3 kg;
- Kapacitás: Max. 400 mm² Cu; Max. 240 mm² Al;

**A 48378 sz. készlet tartalma: RE 130-M szerszám; Fejállvány Stand; RIDGID bélyegformajelző matricák; Fröccsöntött hordtáska; Használati utasítás*

Kat. sz.	Típus sz.	Megnevezés	Tömeg		Std. Csomag
			font.	kg	
48378	RE 130-M	RE 130-M + Hordtáska (bélyegek nélkül)	25.3	11,5	1
48968	–	Doboz	12.7	5,80	1
48988	–	Fejállvány	0.6	0,30	1
51698	RE 130-M	Készlet, RE 130-M + RD CU DIN bélyeg készlet (300 mm-ig)	32.1	14,6	1
51708	RE 130-M	Készlet, RE 130-M + RD CU STD bélyeg készlet (400 mm-ig)	32.8	14,9	1

130 kN-os körkörös bélyegek DIN rézsaruk krimpeléséhez

Kat. N°	Megnevezés
51518	Körkörös hatlapú bélyeg DIN 10 mm² - CU
51523	Körkörös hatlapú bélyeg DIN 16 mm² - CU
51528R	Körkörös hatlapú bélyeg DIN 25 mm² - CU
51533R	Körkörös hatlapú bélyeg DIN 35 mm² - CU
51538R	Körkörös hatlapú bélyeg DIN 50 mm² - CU
51543R	Körkörös hatlapú bélyeg DIN 70 mm² - CU
51553R	Körkörös hatlapú bélyeg DIN 120 mm² - CU
51558R	Körkörös hatlapú bélyeg DIN 150 mm² - CU
51563R	Körkörös hatlapú bélyeg DIN 185 mm² - CU
51568R	Körkörös hatlapú bélyeg DIN 240 mm² - CU
51573R	Körkörös hatlapú bélyeg DIN 300 mm² - CU

130 kN-os körkörös bélyegek standard / Klauke rézsaruk krimpeléséhez

Kat. N°	Megnevezés
51453R	Körkörös hatlapú bélyeg Standard 10 mm² - CU
51458R	Körkörös hatlapú bélyeg Standard 16 mm² - CU
51463R	Körkörös hatlapú bélyeg Standard 25 mm² - CU
51468R	Körkörös hatlapú bélyeg Standard 35 mm² - CU
51473R	Körkörös hatlapú bélyeg Standard 50 mm² - CU
51478R	Körkörös hatlapú bélyeg Standard 70 mm² - CU
51483R	Körkörös hatlapú bélyeg Standard 95 mm² - CU
51488R	Körkörös hatlapú bélyeg Standard 120 mm² - CU
51493R	Körkörös hatlapú bélyeg Standard 150 mm² - CU
51498R	Körkörös hatlapú bélyeg Standard 185 mm² - CU
51503R	Körkörös hatlapú bélyeg Standard 240 mm² - CU
51508R	Körkörös hatlapú bélyeg Standard 300 mm² - CU
51513	Körkörös hatlapú bélyeg Standard 400 mm² - CU

Hidraulikus kézi krimpelőszerszámok

RE 60-MLR Hidraulikus kézi krimpelőszerszám

Egyszerű és könnyű krimpelés 300 mm²-ig

Előnyök

- TELJES RUGALMASSÁG ÉS HOZZÁFÉRHETŐSÉG – Kisméretű krimpelőfej és 330°-ban elfordítható fej
- MAXIMÁLIS TERMELÉKENYSÉG – RIDGID RapidAdvance System™ - egyetlen pumpáló mozdulat a saru rögzítéséhez
- EGY SZEMÉLY IS KÖNNYEN KEZELHETI – Könnyű, kompakt 60 kN-os krimpelőszerszám, csak 2,8 kg súlyú
- RENDKÍVÜL ALACSONY ERŐIGÉNY A FOGANTYÚNÁL – Erőfeszítéstől mentes krimpelés akár 300 mm²-ig

Tulajdonságok és előnyök

- 60 kN kimeneti hidraulikus erő és 18 mm-es löket az akár 300 mm²-es (Cu), ill. 240 mm²-es (Al) saruk és csatlakozók könnyű fogadására.
- A RIDGID® RapidAdvance System™ gyorsan, egyetlen pumpáló mozdulattal rögzíti a sarut, így nincs szükség sok pumpálásra.
- Beépített nyomáscsökkentő szelep, mely jelzi, ha a maximális erő előállt, és a krimpelés elkészült.
- Kézi dugattyú-visszahúzás, ha a krimpelés kész, ill. vészhelyzet állt elő.
- 330°-ban elfordítható fej és kisméretű, rögzülő krimpelőfej a maximális rugalmasság és a szűk helyek könnyű elérése érdekében.
- Gumimarkolat a kiváló kényelemért és irányíthatóságért.
- Kategóriaelső méret (hossz): 425 mm és tömeg: 2,8 kg.
- Formaüreg-jelző matricák a hordtáskában a krimpelőbélyegek gyorsabb azonosíthatóságáért és kikereshetőségéért.

**A készlet tartalma: RE 60-MLR szerszám; RIDGID formaüreg-jelző matricák; fröccsöntött hordtáska.*

Kat. sz.	Típus sz.	Megnevezés	Tömeg font.	Tömeg kg	Std. Csomag
53118	RE 60-MLR	RE 60-MLR + Hordtáska (bélyegek nélkül)		7,40	1
53123	RE 60-MLR	Készlet, Cu STD bélyegek (a következőkkel: 11 db bélyeg, 16-300 mm²)		8,80	1
53128	RE 60-MLR	Készlet, Cu DIN bélyegek (a következőkkel: 11 db bélyeg, 16-300 mm²)		8,80	1
53133	RE 60-MLR	Készlet, Al DIN bélyegek (a következőkkel: 8 db bélyeg, 16-240 mm²)		7,60	1
53283	–	Doboz		4,40	1

Krimpelő bélyegek

Körkörös krimpelő bélyegek DIN típusú rézsaruk és -csatlakozók krimpeléséhez

Kat. sz.	Keresztmetszet, mm²
44173	6
44178	10
44183	16
44188	25
44193	35
44198	50
44203	70
44208	95
44213	120
44218	150
44223	185
44228	240
44233	300

54723 - Bélyeg készlet, DIN Cu: 6-300 mm² (13 db bélyeg)

Körkörös krimpelő bélyegek standard/ Klauke típusú réz csősaruk és csatlakozók krimpeléséhez

Kat. sz.	Keresztmetszet, mm²
47933	6
47938	10
47943	16
47948	25
47953	35
47958	50
47963	70
47968	95
47973	120
47978	150
47983	185
47988	240
47993	300

54303R - Bélyeg készlet STD Cu (13 db bélyeg)

Körkörös krimpelő bélyegek DIN típusú alumíniumsaruk és -csatlakozók krimpeléséhez

Kat. sz.	Keresztmetszet, mm²
44243	16-25
44248	35
44253	50
44258	70
44263	95-120
44268	150
44273	185
44278	240

Kézi kábelvágó

Kézi racsnis vágószerszámok

Előnyök

- Könnyű, kompakt kialakítás az ergonomikus használatért.
- Cementált acél anyagú speciális görbe és felületköszörült kések a még nagyobb tartósságért és késélettartamért.
- Robusztus kialakítás ütésálló bevonatú, edzett fogantyúkkal a nagy igénybevételekre.

Műszaki adatok

- Egyszerű, fáradságmentes vágás a különleges, tartós racsnimechanizmussal.
- A hosszú ergonomikus fogantyúk (RC-70) nagyobb méretű kábelek vágását is könnyűvé teszik.
- Erőfeszítéstől mentes egykezes kábelvágás az RC-40 és RC-55 szerszámmal.
- Biztonságos, kényelmes használat a speciális kioldási funkciónak köszönhetően, mellyel a kések vágás közben bármikor kioldhatók.
- Biztonságosabb használat a reteszelési/kioldási mechanizmus miatt.
- Speciális, ergonomikus, puha markolatú fogantyúk a kényelmes használatért.
- Különleges kialakítású, maximális élettartamú vágókések.
- ÚJ: Az RC-336 és RC-556 típusokat kifejezetten akár 18 mm külső átmérőjű ACSR kábelek könnyű, gyors vágására fejlesztették ki.

Típus sz.	RC-40	RC-55	RC-70	RC-336	RC-556
Kat. Sz.	54288	54293	54298	59273	59278
Vezetőképes anyag	Réz és alumínium			ACSR	
Max. kábelkapacitás (szigeteléssel)	40 mm	55 mm	70 mm	13 mm	18 mm
Tömeg	0,7 kg	1,5 kg	2,9 kg	0,8 kg	1,7 kg
Hosszúság	240 mm	310 mm	550 mm	240 mm	310 mm
Kábeltípus	2. osztályú sodrott vezető és 5. osztályú rugalmas vezető a DIN VDE 57295 szerint			ACSR	

Kézi kábelvágó

Áttételes kézi vágó

Előnyök

- Könnyű, kompakt kialakítás az ergonomikus használatért.
- Cementált acél anyagú speciális görbe és felületköszörült kések a még nagyobb tartósságért és késélettartamért.
- Robusztus kialakítás ütésálló bevonatú, edzett fogantyúkkal a nagy igénybevételekre.

Műszaki adatok

- Hosszabb fogantyúk a nagyobb erőkarért és a fáradságtól mentes kábelvágásért.
- Speciális, ergonómikus markolat a kényelmesebb használatért.
- Nagy igénybevételre méretezve, ütésálló fogantyúkkal.
- Tartós, hosszú élettartamú vágókések a legnehezebb vágási feladatokhoz

Típus sz.	MC-20	MC-30	MC-50
Kat. Sz.	54273	54278	54283
Vezetőképes anyag	Réz és alumínium		
Max. kábelkapacitás (szigeteléssel) in mm² és átm.	120 mm² és 20 mm	250 mm² és 31 mm	500 mm² és 50 mm
Tömeg	0,7 kg	1,4 kg	3,0 kg
Hosszúság	360 mm	525 mm	770 mm
Kábeltípus	2. osztályú sodrott vezető és 5. osztályú rugalmas vezető a DIN VDE 57295 szerint		

Diagnosztika, vizsgálat és nyomkövetés

A RIDGID® diagnosztika olyan termékeket kínál, melyeknél a teherbírás és tartósság szabványossága párosul a munkák elvégzéséhez szükséges technológiával. Ide tartozó termékek:

- RIDGID SeeSnake® vizsgálókamera rendszerek, melyek meghatározzák a megbízhatósági és manőverezhetőségi szabványokat.
- A NaviTrack Scout® keresők a legkönnyebben használható eszközök közé tartoznak. Ideális szondák nyomkövetésére.
- A RIDGID kézi kamera rendszerek szűk helyeken diagnosztizálják, és oldják meg a problémákat.
- A RIDGID kézi diagnosztikai eszközzel egyszerű, gyors és pontos mérések végezhetők.

Lefolyó és szennyvíz vezeték videovizsgálata	Csőátmérő in. (mm)	Kábelhossz ft. (m)	Oldalszám
Index/választék	-	-	12.5-12.6
SeeSnake Standard	2-12 (50-300)	200/325 (61/99)	12.7
SeeSnake Mini	1½-8 (40-200)	200 (61)	12.8
SeeSnake Compact M40	1½-8 (40-200)	125 (40)	12.9
SeeSnake Compact C40	1½-6 (40-150)	125 (40)	12.10
SeeSnake Compact2	1½-6 (40-150)	100 (30)	12.11
SeeSnake Max rM200	1½-8 (40-200)	165/200 (50/61)	12.12
SeeSnake microReel™	1½ - 4/5 (40-110/125*)	100 (30)	12.13
SeeSnake microDrain™	1¼ - 3/4 (32-75/110*)	65 (20)	12.14
SeeSnake nanoReel™	1-2 (25-50)	85 (25)	12.15
Monitorok és adatrögzítők	-	-	12.16-12.18
HQ szoftveres platformok	-	-	12.19

**A kisebb kapacitás a micro CA-350(x) használata esetén érvényes, a nagyobb kapacitás a SeeSnake monitorral használva.*

Kézi vizsgálókamerák	Kábelhossz m (ft.)	Kamera átmérője mm (in.)	Oldalszám
micro CA-25	0,90 (3)	17 (0.7)	12.21
micro CA-150	0,9-9 (3-30)	17 (0.7)	12.22
micro CA-350	0,9-9 (3-30)	17 (0.7)	12.23
micro CA-350x	0,9-9 (3-30)	17 (0.7)	12.24

Kézi diagnosztizáló eszközök	Oldalszám
micro IR-200 érintésmentes infravörös hőmérő	12.26
micro LM-100 lézer távolságmérő	12.27
micro LM-400 fejlett lézeres távolságmérő	12.28
micro CD-100 gyúlékony gáz detektor	12.29
micro DM-100 digitális multiméter	12.30
micro CM-100 digitális lakatfogó	12.31
micro HM-100 hőmérséklet és páratartalom mérő	12.32
micro CL-100 önszintező keresztvonalas lézer	12.33

Helymeghatározás	
Index/választék	12.34-12.35

közművezetékek nyomkövetése	Frekvenciák száma			Oldalszám
	Passzív	Vezeték nyomkövetés	Szonda	
SeekTech® SR-20	5	4	7	12.36
SeekTech® SR-24				12.37
SeekTech® SR-60	5	8	7	12.39
A-keretes hibakereső				12.40
MR-10 mágneses kereső				12.41

közművezetékek nyomkövetése	Frekvenciák száma			Oldalszám
	Passzív	Vezeték nyomkövetés	Szonda	
NaviTrack Scout®	1	3	4	12.42

Adók	
	12.43-12.45

A RIDGID® szerszámok nyereséges berendezések. Mindegyik könnyen használható, ahogy arra egy munka jól és gyorsan való elvégzéséhez, a munka jövedelmezőségének növelése érdekében, szükség is van. Megbízhat a kiváló minőségben, melyet az az Ön beruházásának optimalizálást biztosító hosszú élettartam érdekében nyújtanak. Megbízhat abban is, hogy a RIDGID kiegészítő választások és opciók széles választékát kínálja, hogy az Ön tevékenysége új ügyfeleket vonzzon, és megtartsa a régieket, s így növelhesse üzleti tevékenysége körét.

Népszerű SeeSnake® vizsgálókamerás rendszereinkből és digitális megjelenítő eszközeinkből, a SeekTech® és NaviTrack® közmű és vízvezeték nyomkövetőkből és kézi diagnosztizáló eszközeinkből - felkínáljuk Önnek az eszközöket jövedelme növeléséhez. Nézze meg magának.

Lásd!

Vizsgálókamera

Mindegy, mibe, mi köré vagy mögé kell belátnod, mindig van hozzá egy RIDGID vizsgálórendszer. Létezik a rendszer, mely kamerák, tolókábelek, dobok és monitorok széles választékával kielégíti az Ön igényeit. Mindegyik könnyen használható és tartós - ezek a jellemvonások elvárhatók a RIDGID-től.

További részleteket a 12.7 oldaltól kezdve olvashat

Rögzítse és ossza meg az adatokat!

Digitális adatrögzítés, megosztás és tárolás

A vizsgálatról készült videók rögzítése és megosztása az adat megőrzés egyszerűsítése érdekében, a kommunikáció az ügyfelekkel és az együttműködés soha nem volt még könnyebb. Mostantól megtekintheti, tárolhatja és megoszthatja a vizsgálatokról készült videókat USB memórián, laptopon, illetve okostelefonról és tabletről közvetlenül is közvetítheti őket a HQx Live alkalmazás segítségével. A RIDGID többféle módon segít növelni a jövedelmezőséget, szakszerűséget és hatékonyságot.

További részleteket a 12.16 oldaltól kezdve olvashat

Menedzselje!

Hardver és szoftver digitális eszközökhöz

Nem számít, hogy közvetlenül a RIDGID SeeSnake monitoron követi és szerkeszti-e a vizsgálatot, tableten vagy okostelefonon futtatja-e a HQx alkalmazást vagy exportálja-e egy USB memóriára, majd később kezeli-e a nagy teljesítményű, teljeskörű szolgáltatásokkal teli HQ vizsgálati szoftverben. Minden opció rendelkezésére áll a produktivitás és a jövedelmezőség növelésére.

További részleteket a 12.19 oldaltól kezdve olvashat

Diagnosztizálja!

Kézi mérőeszközök

Számíthat rá, hogy a RIDGID® diagnosztikai eszközök biztosítják azokat a tulajdonságokat és könnyű használatot, melyekkel felgyorsíthatja a mérési munkák jelentős részét. Mindegyik jól látható, hátulról megvilágított LCD kijelzővel rendelkezik, melyeket úgy terveztek, hogy bel- és kültéren egyaránt jól láthatók legyenek.

További részleteket a 12.21 oldaltól kezdve olvashat

Találja meg!

Nyomkövető berendezés

RIDGID nyomkövetők és adók teljes sorozat áll rendelkezésre, hogy teljesítse az Ön igényeit föld alatti elektromos vezetékek, kábelek, víz-, gáz-, olaj-, telefonvezetékek, lefolyó- és szennyvíz közmű vezetékek gyors és pontos azonosítására vonatkozóan. Mindegyik használata könnyű, rugalmasan kielégítik a különböző igényeket, és ideális kiegészítői a RIDGID vizsgálókameráknak.

További részleteket a 12.34 oldaltól kezdve olvashat

SEESNAKE® TRUSENSE™ TECHNOLÓGIA
Valós adatokkal aktivált ellenőrző kamerák

HDR

MAGASABB ÁTLÁTHATÓSÁGOT ÉS RÉSZLETEK NYÚJT

SeeSnake TruSense™

AZ INGYENES SZOFTVERFRISSÍTÉSEK ÁLLANDÓ INNOVÁCIÓT TESZIK LEHETŐVÉ

TiltSense™

KIJELZI A KAMERA CSÖVÖN BELÜLI HELYZETÉT

A különbség a részletekben rejlik

Bemutatjuk a TruSense™ technológiával ellátott SeeSnake® kamerákat, amelyek magas információkapacitást kínálnak szaniter berendezések diagnosztizálásában.

- Adatközlési kapcsolat két útvonallal a kamera és a Wi-Fi képernyők között amelyeket a SeeSnake CSx segítségével aktiválnak.
- Magas dinamikai intervallumos (HDR) képérzékelő fényes és tiszta képeket ad a csőben kevés világítás esetén is.
- TILTSENSE™ megjeleníti a kamera helyzetét a csatlakoztatott CSx sorozatú monitoron a csővezetékben.
- Önkiegyenlítő kamerafej hogy a képet függőlegesen tartsák.
- Nagy erősségű és intenzitású led-ek jó láthatóság és hosszú élettartam érdekében.
- Erős FLEXMITTER® szonda hosszú hatótávolságú, és megtartja kamera azon képességét, hogy bemenjen a könyökbe.
- Vezeték irányítási készlettel együtt fókuszálja a kamerát, hogy jobb képet kapjon a vezetékből.
- A folyamatos szoftverfrissítések lehetővé teszik a termékeket fejleszteni és valóban beépíteni őket, a jövőbe.

- A High Dynamic Range (HDR) képérzékelő a SeeSnake CSx monitorokhzo hozzá- illetve lekapcsolható.
- A HDR jobb arányt kínál fekete alapon, nagyobb kontrasztot teremt.
- A TiltSense ikon a CSx monitoron a negatív (barna) és a pozitív (kék) lejtőktől függően megváltoztatja a színét.
- Használja ki a TruSense™ tekercs lehetőségeit és kösse össze azt a SeeSnake CSx monitorral.

NEM-HDR KÉP

HDR IMAGE & TiltSense™

Választék áttekintés

SeeSnake® dob és kamera választék

1" - 12" (25 - 300 mm) átmérőjű vezetékek vizsgálatához nincs jobb választás, mint a SeeSnake kábeldob és kamerarendszer. Mindegyik könnyen használható, alkalmazásokhoz igazított tulajdonságokat kínál, és utánozhatatlan tartós és hosszú élettartamú.

	TRUESENSE TECHNOLOGIÁVAL RENDELKEZIK				SeeSnake Compact2	SeeSnake Max rM200	SeeSnake microReel™ L100/L100C	SeeSnake microDrain™ D65S	SeeSnake nanoReel™ N85S
	SeeSnake Standard	SeeSnake Mini	SeeSnake Compact M40	SeeSnake Compact C40					
	63583 vagy 63603	63628	63673	63668	48098	42353 vagy 47533	35138, 35148, 35213 vagy 35218	37513 vagy 37518	40013 vagy 40003
Alkalmazások	Ipari cső és lefolyó vezetékek	Ipari cső és lefolyó vezetékek	Fő vezetékek	Fő vezetékek	Fő lefolyó vezetékek	Ipari	Mellék lefolyó vezetékek	WC-k / lefolyók / vezetékek	Légkondicio-náló rendszerű közművek
Oldalszám	12.7	12.8	12.9	12.10	12.11	12.12	12.13	12.14	12.15
Vonalkapacitás	2"– 12" 50 – 300 mm	1½" – 8" 40 – 200 mm	1½"– 8" 40 – 200 mm	1½"– 6" 40 – 150 mm	1½"– 6" 40 – 150 mm	1½" – 8" 40 – 200 mm	1½"– 4" / 5"* 40 – 110 / 125 mm*	1¼"– 3" / 4"* 32 – 75 / 110 mm*	1"– 2" 25 – 50 mm
Maximális hossz	200' / 61 m vagy 325' / 99 m	200' / 61 m	131' / 40 m	131' / 40 m	100' / 30 m	165' / 50 m 200' / 61 m	100' / 30 m	65' / 20 m	85' / 25 m
Sonde adókészülék	512 Hz	512 Hz	512 Hz	512 Hz	512 Hz	512 Hz	512 Hz	512 Hz	512 Hz
Távolság mérés	Beépített 2 irányú mérő	Beépített 2 irányú mérő	Beépített 2 irányú mérő	Beépített 2 irányú mérő	Beépített számláló	Beépített számláló	Opcionális	–	–
Dölésmérő (TiltSense)	Igen	Igen	Igen	Igen	Nem	Nem	Nem	Nem	Nem
HDR képminőség	Igen	Igen	Igen	Igen	Nem	Nem	Nem	Nem	Nem
MECHANIKUS									
Tömeg (kivéve monitor)	61 m: 43 lbs / 19.6 kg 99 m: 55 lbs / 25.1 kg (dob)	26 lbs / 11.8 kg (dob)	22 lbs / 9.8 kg (dob)	17 lbs / 7.8 kg (dob)	17 lbs. / 7.7 kg (dob)	D2A: 36.1 lbs / 16.4 kg D2B: 37.5 lbs / 17 kg (dob)	10.3 lbs / 4.7 kg (dob)	9.8 lbs / 4.4 kg (dob)	9.2 lbs / 4.1 kg (dob)
Dob átmérő	26" / 66.4 cm	18" / 46.2 cm	17" / 43.2 cm	17" / 43.2 cm	17" / 43.2 cm	17" / 43.2 cm	12.75" / 32 cm	12.75" / 32 cm	12.75" / 32 cm
Kamera átmérője	1.4" / 35 mm Önszintező	1.2" / 30 mm Önszintező	1" / 25 mm Önszintező	1" / 25 mm Önszintező	1" / 25 mm Önszintező	1" / 25 mm Önszintező	1" / 25 mm Fix	0.87" / 22 mm Fix	0.61" / 15.5 mm Fix
Kamera hossza	1.5" / 37 mm	1.5" / 37 mm	1.5" / 37 mm	1.5" / 37 mm	1.5" / 37 mm	1.5" / 37 mm	1.5" / 37 mm	0.87" / 22 mm	0.88" / 22.5 mm
Betoló kábel átmérője	0.44" / 11,2 mm	0.36" / 9,1 mm	0.36" / 9,1 mm	0.26" / 6,7 mm	0.26" / 6,7 mm	D2A: .30" / 7,5 mm D2B: .40" / 9,0 mm	0.26" / 6,7 mm	0.33" / 8,3 mm	0.25" / 6,3 mm
KÖRNYEZETI									
Üzemi hőmérséklet	14° - 122°F (-10° - 50°C)	14° - 122°F (-10° - 50°C)	14° - 122°F (-10° - 50°C)	14° - 122°F (-10° - 50°C)	14° - 122°F (-10° - 50°C)	-40° - 131°F (-40° - 55°C)	32° - 115°F (0° - 46°C)	32° - 115°F (0° - 46°C)	32° - 115°F (0° - 46°C)
Vízállóság mélysége	328' / 100 m	328' / 100 m	328' / 100 m	328' / 100 m	328' / 100 m	328' / 100 m	328' / 100 m	328' / 100 m	328' / 100 m
Videofelbontás	640 (H) × 480 (V)	640 (H) × 480 (V)	640 (H) × 480 (V)	640 (H) × 480 (V)	768 (H) × 576 (V)	768 (H) × 576 (V)	768 (H) × 576 (V)	768 (H) × 576 (V)	768 (H) × 576 (V)

** A kisebb kapacitás a micro CA-350(x) használata esetén érvényes a nagyobb kapacitás a SeeSnake monitorral használva.*

Megfigyelési és adatrögzítési választék

A RIDGID® monitorok és rögzítőkészülékek kínálatát az innováció jellemzi. Vegyük például a CS65XR digitális jelentéskészítő monitort, amely egy rendkívül kompakt csomagban egyesíti a napsütésben is jól olvasható kijelzőt és a nagy tárhelyet biztosító merevlemezt. Vagy vessünk egy pillantást a micro CA-350 vizsgáló kamerára. Monitor és rögzítőeszköz egyben a SeeSnake microDrain és microReel tekercsekhez, és ezen felül még a kábelre rögzíthető kamerákkal is használható, így akár a kicsi 1" (25 mm) tereket is vizsgálhatjuk.

	CS6x VERSA	CS12x	CS65XR	micro CA-350 Camera	micro CA-350x Camera
	64943 vagy 65163	57283 vagy 57293	68768 vagy 69958	55903	63888
Oldalszám	12.16	12.17	12.18	12.23	12.24
Adatrögzítési lehetőség	Digitális video / képek	Digitális video / képek	Digitális video / képek	Digitális video / képek	Digitális video / képek
Képernyőméret	5.7" Színes	12.1" Színes	6.4" Színes	3.5" Színes	3.5" Színes
Képernyő típusa	Színes LCD	Színes LCD	Színes LCD	Színes TFT	Színes TFT
Akkumulátor	18 V LI / AC Adapter	18 V LI / AC Adapter	18 V LI / AC Adapter	12 V LI / AC Adapter	12 V LI / AC Adapter
Akkumulátor működési időtartam	2,5 - 3 óra	4.5 óra (2 akkumulátor)	2,5 - 3 óra	4 óra	4 óra
Integrált vezeték nyomkövetés	Igen	Igen	Igen	-	-
Szonda vezérlés 512 Hz	Nyomógomb	Nyomógomb	Nyomógomb	Igen	Igen
Világítás szabályozás	10 fokozatú, digitális	10 fokozatú, digitális	10 fokozatú, digitális	Digital	Digital
Üzemi hőmérséklet	14°F - 122°F (-10°C - 50°C)	14°F - 122°F (-10°C - 50°C)	14°F - 122°F (-10°C - 50°C)	32°F - 113°F (0°C - 45°C)	32°F - 113°F (0°C - 45°C)
Tárolási hőmérsékleti	-4°F - 140°F (-20°C - 60°C)	-4°F - 140°F (-20°C - 60°C)	-4°F - 140°F (-20°C - 60°C)	-4°F - 140°F (-20°C - 60°C)	-4°F - 140°F (-20°C - 60°C)
Felbontás	640 × 480, VGA	1024 × 768, XGA	1024 × 768, XGA	320 × 240	320 × 240
Csatlakozási lehetőségek	Wi-Fi, Bluetooth	Wi-Fi, Bluetooth, GPS	Wi-Fi, Bluetooth, GPS	-	Wi-Fi, Bluetooth
Tárolás / adatátvitel	1x USB	2x USB	128 GB SSD Belső tárhely, 2x USB	235 MB, 1x SD	235 MB, 1x SD

** Adatrögzítő tartozékok kaphatók. Lásd 12.25 oldal*

ÁLLÍTSA ÖSSZE SAJÁT VIZSGÁLÓRENDSZERÉT!

VÁLASSZON TEKERCSET

TRUESENSE TECHNOLOGIÁVAL RENDELKEZIK								
STANDARD VEZETÉKEK 2"-12" (50-300 MM) 200' (61 M) VAGY 325' (99 M) HOSSZÚSÁGÚ	**MINI VEZETÉKEK 1½"-8" (40-200 MM) 200' (61 M) HOSSZÚSÁGÚ**	**COMPACT M40 VEZETÉKEK 1½"-8" (40-200 MM) 131' (40 M) HOSSZÚSÁGÚ**	**COMPACT C40 VEZETÉKEK 1½"-6" (40-150 MM) 131' (40 M) HOSSZÚSÁGÚ**	**COMPACT2 LINES 1½"-6" (40-150 MM) 100' (30 M) HOSSZÚSÁGÚ**	**MAX RM200 LINES 1½"-8" (40-200 MM) 165' (50 M) VAGY 200' (61 M) HOSSZÚSÁGÚ**	**MICROREEL VEZETÉKEK 1½"-4" / 5" (40-110 / 125 MM) 100' (30 M) HOSSZÚSÁGÚ**	**MICRODRAIN VEZETÉKEK 1¼"-3" / 4" (32 - 75 / 110 MM) 65' (20 M) LENGTH**	**NANOREEL VEZETÉKEK 1"-2" (25-50 MM) 85' (25 M) HOSSZÚSÁGÚ**
63603, 200' (61 m), Önszintező, színes tekercs, TruSense™ TreueSense technologiával 63583, 325' (99 m), Önszintező, színes tekercs, TruSense™ TreueSense technologiával	63628, 200' (61 m), Önszintező, színes tekercs, TruSense™ TreueSense technologiával	63673, 131' (40 m), M40 Önszintező, színes tekercs, TruSense™ TreueSense technologiával	63668, 131' (40 m), C40 Önszintező, színes tekercs, TruSense™ TreueSense technologiával	48098, 100' (30 m), Önszintező, színes tekercs	42353, rM200A, 200' (61 m), Önszintező, színes tekercs 47533, rM200B, 165' (50 m), Önszintező, színes tekercs	**L100 tekercs szondával** 35138, SeeSnake -hez 35148, for micro CA-350(x)-hez **L100C tekercs szondával és számlálóval** 35213, SeeSnake-hez 35218, micro CA-350(x)-hez	**D65S (65' / 20 m) Tekercs szondával** 37513, SeeSnake-hez 37518, micro CA-350(x)-hez	**N85S (85' / 25 m) Tekercs szondával** 40013, SeeSnake-hez 40003, micro CA-350(x)-hez

** A teljes műszaki adatokat a termékek dedikált oldalain találja*

VÁLASSZON DIGITÁLIS MONITORT VAGY RÖGZÍTŐESZKÖZT

CS6X VERSA, WI-FI, 5.7" LCD, DIGITÁLIS, RÖGZÍTÉS KÖZVETLENÜL USB MEMÓRIÁRA, USB ADATÁTVITEL, VIDEÓRÖGZÍTÉS	**CS12X, WI-FI, 12.1" LCD, DIGITÁLIS, 2x USB MEGHAJTÓK, VIDEÓRÖGZÍTÉS**	**CS65XR, WI-FI, 6.4" LCD, DIGITÁLIS, 2x USB MEGHAJTÓK, 128 GB SSD BELSŐ MEREVLEMEZ, VIDEÓRÖGZÍTÉS, JELENTÉSKÉSZÍTÉS**	**MICRO CA-350, 3.5" SZÍNES TFT, 12 V LI AKKUMULÁTOR**	**MICRO CA-350X , WI-FI, 3.5" SZÍNES TFT, 12 V LI AKKUMULÁTOR**
65163 (230 V) 1 akkumulátorral és 1 töltővel	57293 (230 V) 2 akkumulátorral és 1 töltővel	69958 (230 V) 1 akkumulátorral és 1 töltővel	55903 micro CA-350 1 akkumulátorral és 1 töltővel	63888 micro CA-350x 1 akkumulátorral és 1 töltővel

VÁLASSZON NYOMKÖVETŐT

KÖZMŰVEZETÉKEK NYOMKÖVETÉSE

SEEKTECH® SR-60	**SEEKTECH® SR-24**	**SEEKTECH® SR-20**
30123	46393	21943

A-KERETES HIBAKERESŐ
56613

VÍZVEZETÉKEK NYOMKÖVETÉSE

NAVITRACK® SCOUT
19243

(TOOLTIP) *RIDGID® Diagnosztikai és vizsgálati felszerelések – Tudta, hogy csatlakoztatott monitoraink, fejlett csatlakoztathatósági szolgáltatásaink (Wi-Fi és Bluetooth) segítségével élőben is közvetítheti vizsgálatait tabletre vagy okostelefonra (iOS vagy Android)? Ideális eszköz a helyszínen rögzített adatok ügyfeleivel való megosztására.*
További információkért látogasson el a RIDGID.com weboldalra.

TruSense™-vel ellátott RIDGID® SeeSnake® Standard

ÚJ

TruSense™

35 mm-es készlet Csővezető a standard SeeSnake tekerccsel együtt

Vizsgáljon 50-300 mm vezetékeket amelyek maximális hossza 99 m.

A standard változatnak a legkeményebb tolóvezetéke van, és 325' (99 m) hosszúságig kapható – ez a tökéletes megoldás hosszú csövekhez, különösen nagyobb csöveknél, kevesebb kanyarral.

- A TrueSens-el ellátott Standard kamera páratlan megbízhatóságot és teljesítményt biztosít egy strapabíró csomagban.
- Most TrueSense technológiával ellátva.
- Strapabíró, nagy teljesítményű LEDek kitűnő láthatóságot és hosszú élettartamot biztosítanak.
- Önkiegyenlítő kamerafej.
- Erőteljes Flexmitter szonda hosszú távolságokon is könnyen megtalalható nyomkövetővel.
- HDR képérzékelő fényes, tiszta csőbeli vizsgálatokat biztosít.
- TiltSense kijelzi a kamerafej dölési szögét a SeeSnake CSx sorozatú képernőkön.

Műszaki adatok

- Kamerafej: önkiegyenlítő 35 mm TruSense™.
- Fényforrás: Nagy intenzitású LED.
- A betolt kábel hossza: 99 m (325') / 61 m (200').
- A betolt kábel átmérője: 11.2 mm (0.44").
- A betolt kábel minimális hajlási sugara: 114 mm (4.5").
- A cső átmérője, amelybe be lehet helyezni: 50 - 300 mm (2" - 12").
- Szonda 512 Hz: Nagy hatékonyságú FleXmitter.
- Méretek (L × W × H): 829 × 456 × 756 mm (33" × 18" × 30").
- Súly/Tömeg (kg / lb): 19 kg (42 lb) / 25 kg (55 lb).
- Működtetési hőmérséklet: -10°C és 50°C.
- Raktározási hőmérséklet: -10°C és 70°C.
- Védőfokozat (képernyő): IPx5.

Katalógus sz.	Leírás	Voltage (V)	Súly	
			font.	kg
63583	SeeSnake Standard 325' (99 m) 35 mm SL TruSense	230	65	29,5
63603	SeeSnake Standard 200' (61 m) 35 mm SL TruSense	230	55	25,0

Katalógus sz.	Leírás	Súly	
		font.	kg
64497	75 mm Csillagirányító, 35 mm-es kamera, 20-as csomag	0.77	0,35
97852	85 mm Vezetékirányító, 35 mm-es kamera, 10-es csomag	0.77	0,35
64502	150 mm Vezetékirányító, 35 mm-es kamera, 10-es csomag	0.66	0,30
97832	75 mm Görgős szekér, 6"-ig VEZETÉK	0.33	0,15
17563	Egyenes kulcs, 35 mm	0.04	0,02
93387	Irányítókör, 35 mm-es kamera, 4-es csomag	0.5	0,23

Cserealkatrészek

Katalógus sz.	Leírás
63833	Fej, TruSense 35 mm önszitező
63838	Fej, TruSense 35 mm, álló
64607	200' (61 m) SeeSnake Standard tolokabel
64612	325' (99 m) SeeSnake Standard tolokabel

TruSense™-vel ellátott RIDGID® SeeSnake® Mini

ÚJ

TruSense™

30 mm-es készlet Vezeték irányítóval SeeSnake mini-tekercccsel együtt

40-200 mm-es vezetékeket vizsgálhat akár 61 m hosszúságban is.

A mérsékelten merev, 200 hüvelykes (61 m) átvezető kábel optimális egyensúlyt biztosít a merevség és a kanyarok áthaladásának képessége között.

- A SeeSnake Mini kamera rendszer a SeeSnake Standard kisebb változata.
- Most TrueSense technológiával ellátva.
- Strapabíró, nagy teljesítményű LEDek kitűnő láthatóságot és hosszú élettartamot biztosítanak.
- Önkiegyenlítő kamerafej.
- Erőteljes Flexmitter szonda hosszú távolságokon is könnyen megtalalható nyomkövetővel.
- HDR képérzékelő fényes, tiszta csőbeli vizsgálatokat biztosít.
- TiltSense kijelzi a kamerafej dölési szögét a SeeSnake CSx sorozatú képernőkön.

Műszaki adatok

- Kamerafej: önkiegyensúlyozó 30 mm TruSense™.
- Fényforrás: Nagy intenzitású LED.
- A betolt kábel hossza: 61 m (200').
- A betolt kábel átmérője: 9.1 mm (0.36").
- A betolt kábel minimális hajlási sugara: 76 mm (3").
- A cső átmérője, amelybe be lehet helyezni: 40 - 200 mm (1½" - 8").
- Szonda 512 Hz: Nagy hatékonyságú FleXmitter.
- Méretek (L × W × H): 519 × 288 × 560 mm (20.4" × 11.3" × 22").
- Súly/Tömeg (kg / lb): 11.8 kg (26 lb).
- Működtetési hőmérséklet: -10°C és 50°C.
- Raktározási hőmérséklet: -10°C és 70°C.
- Védőfokozat (képernyő): IPx5.

Katalógus sz.	Leírás	Voltage (V)	Súly	
			font.	kg
63628	SeeSnake Mini 200' (61 m) 30 mm SL TruSense	230	35	15,9

Katalógus sz.	Leírás	Súly	
		font.	kg
67312	101 mm Csillagirányító, 30 mm-es kamera, 20-as csomag	0.66	0,30
95507	75 mm Csillagirányító, 30 mm-es kamera, 6-os csomag	0.18	0,08
97462	Vezetékirányító, 30 mm-es kamera, 6-os csomag	0.44	0,20
93392	Irányítókör, 30 mm-es kamera, 4-es csomag	0.4	0,02
17558	Egyenes kulcs, 30 mm	0.4	0,02

Cserealkatrészek

Katalógus sz.	Leírás
63843	Fej, TrueSense 30 mm, önszitező
63848	Fej, TrueSense 30 mm, álló
67327	61 m SeeSnake Mini tolókábel

TruSense™-vel ellátott RIDGID® SeeSnake® Compact M40

ÚJ

TruSense™

Vizsgáljon meg akár 40 m 40*-200 mm-es vezetéket.

A Compact M40 egyesíti a SeeSnake Mini és a SeeSnake Compact optimális elemeit. Ehhez a csomaghoz a TruSense technológia hozzáadásával egy nagyon komplett, könnyen használható ellenőrző rendszert alakítottak ki. A mérsékelten merev nyomókötél jó kompromisszumot kínál a merevség és a könyökben való áthatolás képessége között.

- 40 m közepesen merev tolókötél.
- Ideális az oldalsó vonalak meghosszabbításához néhány kanyarral.
- A sokfunkciós képernyő kompatibilitása (a CS6x VERSA-val).
- TruSense technológiai kamerafej HDR-el és TiltSense-vel.
- Kompatibilis az összes SeeSnake CSx képernyővel.

Műszaki adatok

- Alkalmazások: Ideális hosszú vezetékekhez a fővonalak és az ág hosszabbításánál, kevesebb kanyarral A.
- Vonal kapacitása: 40 - 200 mm-ig (1½" - 8"-ig).
- A kamerafej: 25 mm TruSense technológiával önkiegyenlített.
- Megvilágítás: Nagy intenzitású LED.
- A tolókábel hossza: 40 m (131 ft).
- A tolókábel átmérője: 9,1 mm (0.36").
- A tolóvezeték üvegszálas magjának átmérője: 3.5 mm (0.14").
- A tolókábel bevonata: Polipropilén.
- A tolóvezeték minimális hajlítási sugara: 76 mm (3").
- Szonda: 512 Hz, nagy erősségű FleXmitter.
- Súlya (képernyő nélkül): 9,8 kg (22 lb).
- Védelmi fokozat (képernyő nélkül): IPx6.

Kat. sz.	Megnevezés	Tömeg	
		font	kg
63673	SeeSnake Compact M40 (csak a görgő)	22.0	9,8
64213	SeeSnake Compact M40 w/CS6x VERSA Képernyő, Akkumulátor & töltő	26.5	12,0

Tartozékok SeeSnake Compact M40

Kat. sz.	Megnevezés	Tömeg	
		font	kg
64943	Digitális felvevő képernyő Wi-Fi-vel	4.9	2,2
65163	w / 1 akkumulátor és 1 töltő	8.7	3,9

Csővezetők

Kat. sz.	Megnevezés
47793	36 mm megvezető, 25 mm kamerafejhez (1 db)
35338	45 mm megvezető, 25 mm kamerafejhez 2 db)
40598	60 mm megvezető, 25 mm kamerafejhez (2 db)
46708	85 mm megvezető, 25 mm kamerafejhez (2 db)
46713	125 mm megvezető, 25 mm kamerafejhez (2 db)
63868	Megvezető készlet 25 mm kamerafejhez, 5 darabos

25 mm-es csővezető készlet tartalmazza a Seesnake Compact görgőket.

TruSense™-vel ellátott RIDGID® SeeSnake® Compact C40

ÚJ

TruSense™

25 mm-es csővezető készlet tartalmazza a Seesnake Compact görgőket.

Vizsgáljon meg akár 40 m 40-150 mm vonalat.

A Compact C40 a SeeSnake Compact2-hez hasonló teljesítményt nyújt, és a TruSense technológiát teszi hozzá a csomaghoz. Készítsen egyértelműen definiált képeket magas dinamikus tartományú képekkel, és rendelkezésére áll a TiltSense-rel a kamera, az elkapott mélységképek továbbításához.

- Rugalmas 40 m-es kábel.
- Ideális kisebb / korlátozott ágak kibővítéséhez szűk könyökkel.
- Kompatibilitás az All-in-One készülékkel (CS6x VERSA).
- TruSense technológiás kamerafej HDR-vel és TiltSense-vel.
- Kompatibilis az összes SeeSnake CSx képernyővel.

Műszaki adatok

- Alkalmazások: Ideális kis / korlátozott ágvonal kiterjesztéséhez keskeny könyökkel, rövidebb hosszúságú a fő oldalán.
- Vonal kapacitása: 40 - 150 mm-ig (1½" - 6"-ig).
- A kamerafej: 25 mm TruSense technológiával önkiegyenlített.
- Megvilágítás: Nagy intenzitású LED.
- A tolókábel hossza: 40 m (131 ft).
- A tolókábel átmérője: 6,7 mm (0.26").
- A tolóvezeték üvegszálas magjának átmérője: 3 mm (0.12").
- A tolókábel bevonata: Polipropilén.
- A tolóvezeték minimális hajlítási sugara: 64 mm (2.5").
- Szonda: 512 Hz, nagy erősségű FleXmitter.
- Súlya (képernyő nélkül): 7,8 kg (17.2 lb).
- Védelmi fokozat (képernyő nélkül): IPx6.

Kat. sz.	Megnevezés	Tömeg	
		font	kg
63668	SeeSnake Compact C40 (csak a görgő)	17.2	7,8
64208	SeeSnake Compact C40 w/CS6x VERSA képernyő, Akkumulátor & töltő	22.0	10,0

Tartozékok SeeSnake Compact C40

Kat. sz.	Megnevezés	Tömeg	
		font	kg
64943	Digitális felvevő képernyő Wi-Fi-vel	4.9	2,2
65163	w / 1 akkumulátor és 1 töltő	8.7	3,9

Csővezetők

Kat. sz.	Megnevezés
47793	36 mm megvezető, 25 mm kamerafejhez (1 db)
35338	45 mm megvezető, 25 mm kamerafejhez 2 db)
40598	60 mm megvezető, 25 mm kamerafejhez (2 db)
46708	85 mm megvezető, 25 mm kamerafejhez (2 db)
46713	125 mm megvezető, 25 mm kamerafejhez (2 db)
63868	Megvezető készlet 25 mm kamerafejhez, 5 darabos

SeeSnake® Compact2 Kamerarendszer

25 mm-es csővezető készlet tartalmazza a Seesnake Compact görgőket.

Vizsgáljon meg akár 30 m 40-150 mm vonalat.

A Compact2 rugalmas tolóvezetéket kínál a szoros kanyarok áthaladásának megkönnyítésére. Ideális kis / keskeny ághoz, szűk könyökkel, rövid távolságra a fő oldalakon.

- Rugalmas 30 m-es kábel a könnyű toláshoz.
- Kompakt forma.
- Kompatibilis az All-in-One képernyőkészülékkel (CS6x VERSA).
- Kompatibilis az összes SeeSnake képernyővel.

Műszaki adatok

- Alkalmazások: Ideális kis / korlátozott ágvonal kiterjesztéséhez keskeny könyökkel, rövidebb hosszúságokban a fővezeték oldalán.
- Vonal kapacitása: 40 - 150 mm-ig (1½" - 6"-ig).
- A kamerafej: 25 mm Önkiegyenlített.
- Megvilágítás: Nagy intenzitású LED.
- A tolókábel hossza: 30 m (100 ft).
- A tolókábel átmérője: 6,7 mm (0.26").
- A tolóvezeték üvegszálas magjának átmérője: 3 mm (0.12").
- A tolókábel bevonata: Naylon.
- A tolóvezeték minimális hajlítási sugara: 64 mm (2.5").
- Szonda: 512 Hz, nagy erősségű FleXmitter.
- Súlya (képernyő nélkül): 7,7 kg (17.0 lb).
- Védelmi fokozat (képernyő nélkül): IPx6.

Kat. sz.	Megnevezés	Tömeg	
		font	kg
48098	SeeSnake Compact2 (csak a görgő)	17.0	7,7
48118	SeeSnake Compact2 w/CS6x VERSA képernyő, Akkumulátor & töltő	22.0	10,0

Tartozékok SeeSnake Compact2

Kat. sz.	Megnevezés	Tömeg	
		font	kg
64943	Digitális felvevő képernyő Wi-Fi-vel	4.9	2,2
65163	w / 1 akkumulátor és 1 töltő	8.7	3,9

Csővezetők

Kat. sz.	Megnevezés
47793	36 mm megvezető, 25 mm kamerafejhez (1 db)
35338	45 mm megvezető, 25 mm kamerafejhez 2 db)
40598	60 mm megvezető, 25 mm kamerafejhez (2 db)
46708	85 mm megvezető, 25 mm kamerafejhez (2 db)
46713	125 mm megvezető, 25 mm kamerafejhez (2 db)
63868	Megvezető készlet 25 mm kamerafejhez, 5 darabos

Cserealkatrészek

Kat. sz.	Megnevezés	Tömeg	
		font	kg
48143	Compact2/CS6xPak Monitor fogantyú	0.7	0,3
48148	Compact2 Monitor Oldallemez tartalék készlet	1.3	0,6
48153	SeeSnake Monitor Oldallemez frissítő készlet	1.3	0,6

SeeSnake® MAX rM200 kamerarendszer

A csomag tartalmaz egy 25 milliméteres csőmegvezető készletet.

1½" - 8" (40 - 200 mm) vezetékek, 200' (61 m) hosszig.

A MAX rM200 kamerarendszer ötvözi a hordozhatóságot a D2 dobsorozat sokoldalúságával, és a különböző merevségű nyomókábelek és eltérő rugalmasságú rugóknak köszönhetően bármilyen vizsgálati feladattal megbirkózik.

- Felcserélhetőség, a D2 dobsorozat két dobból áll. A MAX rM200 az Ön által választott dobbal érkezik, azonban ezek külön is megvásárolhatók. Vásárolja meg mindkettőt, így a gyorsan felcserélhető doboknak köszönhetően nem érheti meglepetés munka közben.
- Előrenyomhatóság, a dobok különböző hosszúságú, átmérőjű, merevségű nyomókábeleket és rugókat tartalmaznak.
- Hordozhatóság, a kerekeknek vagy hordozófogantyúnak köszönhetően a tekercsek könnyen szállíthatók. Helyezze dokkolóba CS6x VERSA, CS65XR vagy CS12x digitális monitorát a könnyebb szállítás, működtetés és tárolás érdekében.
- Önszintező kamerafej a mindig tiszta, éles, egyenes képhez a cső belsejéről.

Műszaki adatok

	rM200A	rM200B
• Dob modell	D2A	D2B
• Vezeték kapacitás *	1½" - 8" (40 mm - 200 mm)	2" - 8" (50 mm - 200 mm)
• Maximális hossz	200' (61 m)	165' (50 m)
• Szonda	beépített, FleXmitter®, 512 Hz	
• Dobkeret átmérő	24" / 61 cm	24" / 61 cm
• Kamera átmérője	1" (25 mm)	1" (25 mm)
• Kamera hossza	1.5" (37 mm)	1.5" (37 mm)
• Nyomókábel átmérője	0.3" / 7,5 mm	0.4" / 9 mm
• Üzemi hőmérséklet	-40° - 131°F / -40° - 55°C	
• Tárolási hőmérséklet	-40° - 149°F / -40° - 65°C	
• Dob súlya	16.4 lb (7,4 kg)	19.2 lb (8,7 kg)
• Minimális hajlítási sugár	2.8" (70 mm)	3.5" (89 mm)
• Videofelbontás	640 × 480 px.	
• Világítás	6 LED	
• IP besorolás	IPx5 (monitor nélkül)	
• Számláló	van	

** 5" (12,5 cm) méretű csőmegvezető használata esetén.*

Kat. sz.	Megnevezés	Tömeg font.	Tömeg kg
42353	rM200A tekercs (D2A dobbal)	36.3	16,5
47533	rM200B tekercs (D2B dobbal)	39.2	17,8
47553	D2A dob rM200 tekercshez (csak dob)	16.4	7,4
47543	D2B dob rM200 tekercshez (csak dob)	19.2	8,7
47163	SeeSnake MAX rM200A rendszer a következőkkel: 1x D2A dob, 1x akkumulátor, 1x töltő és AC Adapter, Hordtáska, CS6x VERSA Monitor	39	18

Csőmegvezetők

Kat. sz.	Megnevezés
47793	36 mm csőmegvezető, 25 milliméteres kamerához (cs. tart. 1 db)
35338	45 mm csőmegvezető, 25 milliméteres kamerához (cs. tart. 2 db)
40598	60 mm csőmegvezető, 25 milliméteres kamerához (cs. tart. 2 db)
46708	85 mm csőmegvezető, 25 milliméteres kamerához (cs. tart. 2 db)
46713	125 mm csőmegvezető, 25 milliméteres kamerához (cs. tart. 2 db)
63868	Set of 5 Csővezetők, Fits 25 mm Camera

Tartozékok / Pótalkatrészek

Kat. sz.	Megnevezés
45443	rM200 / Compact2 Önszintező kamerafej PAL
44038	rM200 Tárolóedény
69448	CS6x VERSA akasztó rM200-hoz
66483	CS6x VERSA™ Hordtáska
69968	Készlet, kerék és tengely rM200

SeeSnake® microReel video vizsgálórendszer

1½" - 4 / 5" (40 - 110 / 125 mm)* vezetékek 100' (30 m) hosszig.

A SeeSnake microReel video vizsgálórendszer kis méretű és manőverezhető a kis átmérőjű és szűk fordulási sugarú vizsgálatokhoz. A legtöbb 2"-os (50 mm) vezetékben átmegy a 90°-os kanyarulaton.

- Könnyű és kompakt konstrukció, fele akkora, mint a népszerű vizsgálórendszerek, könnyen eltárolható egy furgonban és a munka helyszínére szállítható.
- Több monitor kompatibilitás a meglévő SeeSnake monitorokkal vagy a micro CA-350 digitális vizsgálókamerával.
- Tartós és megbízható konstrukció, a hosszú élettartam érdekében edzett rozsdamentes acél kamerafej rugószerelvénnyel, valamint kivételes megjelenítést biztosító tartós nagy fényerejű lámpákkal.
- A cserélhető dobok lehetővé teszik a belső dob alkalmazástól függő cseréjét a rugalmasság további növeléséhez. (L100-sorozat, D65S és N85S).
- A microDrainnél szilárdabb tolókábellel a vezetékek vizsgálata akár 100'-ig (30 m) elvégezhető.

Műszaki adatok

- Vezeték kapacitás: 1½" - 4 / 5" (40 - 110 / 125 mm)*.
- Maximális hossz: 100' (30 m).
- Szonda: beépített, 512 Hz.
- Dobkeret átmérő: 12.75" / 32 cm.
- Kamera átmérője mm: 1" / 25 mm.
- Kamera hossza: 1.5" / 37,6 mm.
- Betoló kábel átmérője: 0.26" / 6,7 mm.
- Üzemi hőmérséklet: 32° - 115°F / 0° - 46°C.
- Tárolási hőmérséklet: -4° - 158°F / -20° - 70°C.
- Videofelbontás: 768 × 576 px.
- Világítás: 6 LED
- Vízállóság mélysége: 328' (100 m) (monitor nélkül)
- Számláló: opcionális (L100C)
- Csővezetők: 4 darabot tartalmaz.

** 4" (110 mm) micro CA-350(x) vizsgálókamerával használva. 5" (125 mm) SeeSnake monitorral használva.*

100' (30 m) microReel L100 szondával

Kat. sz.	Megnevezés	Tömeg font.	Tömeg kg
35138	microReel L100 (SeeSnake) (PAL)	10.30	4,70
35148	microReel L100 (CA-350) (PAL)	10.30	4,70
40803	microReel L100 micro CA-350 vizsgálókamerával (PAL)	11.60	5,30
56668	microReel L100 micro CA-350x vizsgáló kamerával (PAL)	11.60	5,30

100' (30 m) microReel L100C szondával és számlálóval

Kat. sz.	Megnevezés	Tömeg font.	Tömeg kg
35213	microReel L100C (SeeSnake) számlálóval (PAL)	10	4,70
35218	microReel L100C (CA-350) számlálóval (PAL)	10	4,70
40813	microReel L100C micro CA-350 vizsgálókamerával és számlálóval (PAL)	12	5,30
56673	microReel L100C micro CA-350x vizsgáló kamerával és számlálóval (PAL)	12	5,30

Tartozékok

Kat. sz.	Megnevezés	Tömeg font.	Tömeg kg
33108	Összekötő kábel SeeSnake Monitorhoz	0.65	0,31
33113	Összekötő kábel CA-350 vizsgálókamerához	0.65	0,31
35228	microReel L100 dobcsak szondával együtt (230 V) (PAL)	5.50	2,50
35248	microReel L100C dobcsak szondával és számlálóval együtt (230 V) (PAL)	5.50	2,50
69758	Készlet, Kickstand tartozék	-	-
67808	Adapter, CA-350 átalakító készlet	-	-
70718	Tartozékok csúszógyűrűs szerelvény, CA-350 adapter	-	-

(SeeSnake) = a csatlakozó kábellel ellátott tolókábelt és kamerafejet tartalmazó dob SeeSnake monitorhoz
(CA-350) = a csatlakozó kábellel ellátott tolókábelt és kamerafejet tartalmazó dob CA-350 monitorhoz.

Csőmegvezetők

Kat. sz.	Megnevezés	Tömeg font.	Tömeg kg
47793	36 mm csőmegvezető, 25 milliméteres kamerához (cs. tart. 1 db)	–	–
35338	45 mm csőmegvezető, 25 milliméteres kamerához (cs. tart. 2 db)	–	–
40598	60 mm csőmegvezető, 25 milliméteres kamerához (cs. tart. 2 db)	–	–
46708	85 mm csőmegvezető, 25 milliméteres kamerához (cs. tart. 2 db)	–	–
46713	125 mm csőmegvezető, 25 milliméteres kamerához (cs. tart. 2 db)	–	–

SeeSnake® microDrain™ vizsgálókamera rendszer

1¼" - 3 / 4" (32 - 75 – 110 mm)*.

A SeeSnake microDrain™ video vizsgálórendszer kis méretű és manőverezhető a kis átmérőjű és szűk fordulási sugarú vizsgálatokhoz.

- Könnyű és kompakt konstrukció, fele akkora, mint a népszerű vizsgálórendszerek, könnyen eltárolható egy furgonban és a munka helyszínére szállítható.
- Több monitor kompatibilitás a meglévő SeeSnake monitorokkal vagy a micro CA-350 digitális vizsgálókamerával*.
- Tartós és megbízható konstrukció, a hosszú élettartam érdekében edzett rozsdamentes acél kamerafej rugószerelvénnyel, valamint kivételes megjelenítést biztosító tartós nagy fényerejű lámpákkal.
- Ideális szűk kanyarulatok, például WC-szagelzárócsövek és lefolyó-szagelzárócsövek vizsgálatához.
- A cserélhető dobok lehetővé teszik a belső dob alkalmazástól függő cseréjét a rugalmasság további növeléséhez. (L100-sorozat, D65S és N85S).

Műszaki adatok

- Vezeték kapacitás: 1¼" - 3 / 4" (32 - 75 - 110 mm)*.
- Maximális hossz: 65' (20 m).
- Szonda: beépített, 512 Hz.
- Dobkeret átmérő: 12.75" / 32 cm.
- Kamera átmérője mm: 0.87" / 22 mm.
- Kamera hossza: 0.87" / 22 mm.
- Betoló kábel átmérője: 0.33" / 8,3 mm.
- Üzemi hőmérséklet: 32° - 115°F / 0° - 46°C.
- Tárolási hőmérséklet: -4° - 158°F / -20° - 70°C.
- Videofelbontás: 768 × 576 px.
- Világítás: 6 LED.
- Vízállóság mélysége: 328' (100 m) (monitor nélkül).
- Számláló: nincs.
- Csővezetők: 2 darabot tartalmaz.

** 3" (75 mm) micro CA-350(x) vizsgálókamerával használva. 4" (110 mm) SeeSnake monitorral használva.*

65' (20 m) microDrain szondával

Kat. sz.	Megnevezés	Tömeg	
		font.	kg
37513	microDrain D65S dob (SeeSnake) (PAL)	9.8	4,4
37518	microDrain D65S dob (CA-350) (PAL)	9.8	4,4
40793	microDrain D65S tekercsmicro CA-350 vizsgálókamerával (PAL)	11.1	5,0
56683	microDrain D65S tekercsmicro CA-350x vizsgálókamerával (PAL)	8.6	3,9

Tartozékok

Kat. sz.	Megnevezés	Tömeg	
		font.	kg
33108	Összekötő kábel SeeSnake Monitorhoz	0.6	0,3
33113	Összekötő kábel CA-350(x) vizsgálókamerához	0.6	0,3
37528	Csak microDrain D65S dob, PAL	5.3	2,4
40593	36 mm csőmegvezető, 22 milliméteres kamerához (cs. tart. 2 db)	0.2	-
34318	42 mm csőmegvezető, 22 milliméteres kamerához (cs. tart. 2 db)	0.2	-
69758	Készlet, Kickstand tartozék	-	-
67808	Adapter, CA-350 átalakító készlet	-	-
70718	Tartozékok csúszógyűrűs szerelvény, CA-350 adapter	-	-

(SeeSnake) = a csatlakozó kábellel ellátott tolókábelt és kamerafejet tartalmazó dob SeeSnake monitorhoz
(CA-350) = a csatlakozó kábellel ellátott tolókábelt és kamerafejet tartalmazó dob CA-300 / CA-350monitorhoz

SeeSnake® nanoReel ipari vizsgálókamera rendszer

1" - 2" (25 - 50 mm) vezetékek 85' (25 m) hosszig.

A SeeSnake nanoReel új lehetőségeket nyit meg a hosszú útvonalú, kis átmérőjű vizsgálatok terén. Azoknál az alkalmazásoknál, ahova eddig csak fúrólyukvizsgálók fértek be, most a nanoReellel végezhető a vizsgálat. Vízmelegítő csövei, befolyó vezetékek, tűzoltó rendszerek és speciális alkalmazások széles választéka vizsgálható az új nanoReellel.

- Könnyű és kompakt konstrukció, fele akkora, mint a népszerű vizsgálórendszerek, könnyen eltárolható egy furgonban és a munka helyszínére szállítható.
- Több monitor kompatibilitás a meglévő SeeSnake monitorokkal vagy a micro CA-350 digitális vizsgálókamerával.
- A cserélhető dobok lehetővé teszik a belső dob alkalmazástól függő cseréjét a rugalmasság további növeléséhez. (L100-sorozat, D65S és N85S).
- A nanoReel standard dobbal ultra kis átmérőtől kezdve 1" - 2" (25 - 50 mm) 85' (25 m) hosszig vizsgálhatunk. Sok csőrendszerben 90°-os hajatokban tud előrehaladni, 30 mm-től kezdve.

Műszaki adatok

- Vezeték kapacitás: 1" - 2" (25 - 50 mm).
- Maximális hossz: 85' (25 m).
- Szonda: beépített, 512 Hz.
- Dobkeret átmérő: 12.75" / 32 cm.
- Kamera átmérője mm: 0.61" / 15,5 mm.
- Kamera hossza: 0.88" / 22,5 mm.
- Nyomókábel átmérője: 0.25" / 6,3 mm.
- Üzemi hőmérséklet: 32° - 115°F / 0° - 46°C.
- Tárolási hőmérséklet: -4° - 158°F / -20° - 70°C.
- Videofelbontás: 768 × 576 px.
- Világítás: 6 LED.
- Vízállóság mélysége: 328' (100 m) (monitor nélkül).
- Számláló: nincs.
- Csővezetők: 2 darabot tartalmaz.

Kat. sz.	Megnevezés	Tömeg	
		font.	kg
40003	nanoReel N85S (CA-350) (PAL)	9.5	4,1
40013	nanoReel N85S (SeeSnake) (PAL)	9.5	4,1
40823	nanoReel N85S micro CA-350 vizsgálókamerával (PAL)	10.8	4,7
56688	nanoReel N85S micro CA-350x vizsgálókamerával (PAL)	10.8	4,7

(SeeSnake) = a csatlakozó kábellel ellátott tolókábelt és kamerafejet tartalmazó dob SeeSnake monitorhoz
(CA-350) = a csatlakozó kábellel ellátott tolókábelt és kamerafejet tartalmazó dob CA-350 monitorhoz.

Tartozékok

Kat. sz.	Megnevezés	Tömeg	
		font.	kg
40448	nanoReel N85S csak dob, PAL	-	-
33108	Összekötő kábel SeeSnake Monitorhoz	0.65	0,31
33113	Összekötő kábel CA-350(x) vizsgálókamerához	0.65	0,31
42778	24 mm-es és 29 mm-es csővezetők, 15,5 mm-es kamerához illeszkedik (2 db)	0.05	0,1
69758	Készlet, Kickstand tartozék	-	-
67808	Adapter, CA-350 átalakító készlet	-	-
70718	Tartozékok csúszógyűrűs szerelvény, CA-350 adapter	-	-

CS6x VERSA digitális Wi-Fi-s rögzítőképernyők

ÚJ

Download on the App Store

GET IT ON Google play

Ultra-portable Digital Recording Monitor with Wi-Fi

A RIDGID® SeeSnake® CS6x VERSA™ rugalmas és hatékony megoldás a szanitér berendezések ellenőrzésekhez. A CS6x VERSA a SeeSnake kamera összes görgőjével működik, és könnyen rögzíthető a Compact sorozat görgőihez. A keret lehetővé teszi a képernyű megdöntését az optimális látószöghöz, valamint a gyorskioldás pedig lehetővé teszi a képernyő magas- vagy alacsony nézetbe állítását, bármely munkahelyi körülményekhez igazítva.

- Állítsa be az optimális látószöget az ellenőrzéshez, és használjon egy Compact sorozatú görgőt az integrált munkafolyamathoz.
- Streamelheti vagy rögzítheti az ellenőrzéseket iOS vagy Android készüléken az ingyenes HQx Live alkalmazás segítségével.
- Képeket és videót rögzíthet USB meghajtóra, a felvételeket már a munkatelepről továbbitani.
- Szerkesztés, archiválás, jelentések megosztása nyomtatva, emailben és YouTube-on lehetséges.

Műszaki adatok

- Súly (akkumulátor nélkül): 2.2 kg (4.9 lb).
- Méretek (L × l × H): 332 × 233 × 309 mm (13.1" × 9.2" × 12.2").
- Tápforrás: 18 V modern lítium akkumulátor vagy AC tápkábel.
- Működtetési hőmérséklet: -10°C és 50°C között (14°F és 122°F között).
- Kijelzés: Színes LCD 145 mm (5.7").
- Video formátum: MPEG4 (H.264) 30 FPS.
- Autolog formátum: MPEG4 (H.264) Helytakarékos képkockasebesség.
- PhotoTalk™: MPEG4 (H.264) Egyetlen kép hanggal.
- Fénykép formátum: JPEG.
- Audio: Integrált mikrofon és hangszóró.
- Metoda de trans: USB Drive.
- Átadási módszer Védelmi fok: IP×5 (Akkumulátos & CA Adapter nélkül).
- Tartalmazza: SeeSnake CS6x Versa, hálozati csatlakozo, 8 GB USB meghajtó (HQ szoftverrel).

Katalógus sz.	Leírás	Súly	
		font.	kg
64943	Digitális felvevő képernyő Wi-Fi-vel	4.9	2,2
65163	w / 1 akkumulátor és 1 töltő	8.7	3,9

Tartozékok

Katalógus sz.	Leírás	Súly	
		font.	kg
45368	Hálozati csatlakozó	1.4	0,6
56518	18 V 5.0 Ah korszerűsített lítium akkumulátorcsomag	1.5	0,7
56523	230 V-os Lithium akkumulátor töltő	1.5	0,7
45433	Készlet: 2x 18 V 5.0 Ah koszerűsített lítium-akkumulátor 1x töltő (230 V)	6.0	2,5
66483	CS6x VERSA™ Hordtáska	4.6	2,10

SeeSnake® CS12x Digitális adatrögzítő monitor

ÚJ

Download on the App Store

GET IT ON Google play

Digitális adatrögzítő monitor Wi-Fi-vel.

A SeeSnake CS12x a RIDGID Connected monitorcsalád legújabb tagja, amely a RIDGID®-től megszökött tartósságot ötvözi a rendkívül egyszerű használattal. Az egy érintéses rögzítés segítségével közvetlenül USB adathordozóra rögzíthet képernyőfotókat és videókat. A CS12x csatlakozási lehetőségeinek köszönhetően a vizsgálatokat az ingyenes HQx Live alkalmazás segítségével iOS, illetve Android okotelefonra/tabletre is közvetítheti és/vagy rögzítheti.

- A korszerű csatlakozási lehetőségnek köszönhetően a vizsgálatokat az ingyenes HQx Live alkalmazás segítségével iOS, illetve Android okotelefonra/tabletre is közvetítheti vagy rögzítheti.
- A nagy 12,1" méretű, nappali fénynél olvasható, magas kontrasztú kijelző segítségével napsütéses szabadtéri környezetben is könnyedén figyelheti és rögzítheti a vizsgálatait.
- A tárolási opcióknak köszönhetően közvetlenül és egyidőben akár két USB meghajtóra is rögzíthet képeket és videókat.
- Beépített GPS; geotag média rögzítése pozícióinformációkkal (ha elérhető).
- Kettős akkumulátoros betáplálás; akár két akkumulátor is beszerelhető a maximális üzemidő elérésének érdekében
- A nagy teljesítményű processzor gyors indítást és gyors reakciójú teljesítményt nyújt.

Műszaki adatok

- Csatlakozási lehetőségek: Wi-Fi, Bluetooth.
- Hossz: 16" (40,6 cm).
- Szélesség: 12.5" (31,9 cm).
- Magasság: 9.5" (24,4 cm).
- Kijelző: 12.1"-os nappali fénynél olvasható LCD.
- Felbontás: 1024 × 768, XGA.
- Tápforrás: 1 vagy 2 db RIDGID 18V korszerűsített lítium akkumulátor vagy AC Adapter.
- Audio: Beépített mikrofon és hangszóró.
- Videó: MPEG4 (H.264) 30 FPS.
- Kép: JPEG.
- Adatátvitel: 2x USB adathordozó (1 USB 8gb mellékelve).
- Automatikus naplózási formátum: MPEG4 (H.264) változó képfrissítés.
- IP besorolás: IP65 (kivéve az akkumulátorok és az AC Adapter).
- Szoftver: SeeSnake HQ szoftver (mellékelve).
- Közvetítés/rögzítés mobil eszközökre az ingyenes HQx alkalmazással.
- Tartalmazza: SeeSnake CS12x, hálozati csatlakozo, 8 GB USB meghajtó (HQ szoftverrel).

Kat. sz.	Megnevezés	Tömeg	
		font.	kg
57283	CS12x Digitális adatrögzítő monitor Wi-Fi-vel	13.9	6,3
57293	CS12x 2 akkumulátorral és 1 töltővel	17.7	8,0

Akkumulátorok és töltők

Kat. sz.	Megnevezés	Tömeg	
		font.	kg
45368	AC akkumulátor adapter, 230 V	1.4	0,6
56518	18 V 5.0 Ah korszerűsített lítium akkumulátorcsomag	1.5	0,7
56523	230 V-os koszerűsített lítium-akkumulátor töltő	1.5	0,7
45433	Készlet: 2x 18 V 5.0 Ah koszerűsített lítium-akkumulátor 1x töltő (230 V)	6.0	2,5

SeeSnake® CS65XR Digitális jelentéskészítő monitor

ÚJ

SeeSnake rM200 dokkolt CS65x-el a könnyű szállításért

Download on the App Store

GET IT ON Google play

Készítsen jelentéseket közvetlenül a munkavégzés helyszínén.

A RIDGID® SeeSnake® CS65XR egy hatékony, minden az egyben jelentési megoldás a csőrendszer dignosztikálására. A SeeSnake CS65x már bevált platformjára épült monitor, most a CS65XR éles, 1024 × 768 XGA nagy felbontású és napfényben látható kijelzővel rendelkező monitor a tökéletes megfigyelés érdekében.

- A vízálló billentyűzet és a teljes funkcionalitású jelentéskészítő szoftver lehetővé teszi a gyors, hatékony helyszíni jelentést.
- Az integrált Wi-Fi és Bluetooth lehetővé teszi az élő ellenőrzést az iOS® vagy az Android™ rendszerrel rendelkező készülékeken az ingyenes HQx alkalmazással.
- Élő alkalmazás, vagy a Windows-al rendelkező készülékeken a SeeSnake HQ szoftver használatával.
- A tartós, 128 GB-os belső SSD bőséges tárhelyet biztosít több munka elmentése számára.
- A kettős USB-port lehetővé teszi, hogy egyszerre akár két másolatot is készítsen a munkáról.
- Támogatja a SeeSnake TruSense® technológiával rendelkező vizsgálókamera dobrendszereket a kiváló kép minőség és értékes adatok eszreveteleben a csővezetek belső teruleteről.
- A beépített GPS lehetővé teszi geotag média rögzítést pozicóinformációkkal amikor GPS jel elérhető.

Műszaki adatok

- Csatlakozási lehetőségek: Wi-Fi, Bluetooth, GPS.
- Hossz: 16" (40,6 cm).
- Szélesség: 12.5" (31,9 cm).
- Magasság: 9.5" (24,2 cm).
- Kijelző: 6.4" (162 mm) Színes LCD.
- Felbontás: 1024 × 768 (XGA).
- Tápforrás: 1 db RIDGID 18V korszerűsített lítium akkumulátor vagy AC Adapter
- Audio: Beépített mikrofon és hangszóró.
- Videó: MPEG4 (H.264) 30 FPS.
- Kép: JPEG.
- Médiaátvitel: USB-meghajtó vagy Wi-Fi a HQx® Live alkalmazás vagy a SeeSnake HQ® segítségével.
- Tárhely: 128 GB szilárdtest meghajtó (SSD).
- Automatikus naplózási formátum:
- MPEG4 (H.264) nagyon sűrített formátum optimalizált helytakarékos képkockasebesség csővizsgálatokhoz.
- IP besorolás: IP65 (kivéve az akkumulátorok és az AC Adapter).
- Szoftver: SeeSnake HQ szoftver (mellékelve).
- Közvetítés/rögzítés mobil eszközökre az ingyenes HQx alkalmazással.
- Üzemi hőmérséklet: 14°F - 122°F (-10°C - 50°C).
- Tárolási hőmérsékleti: -4°F - 140°F (-20°C - 60°C).
- Tartalmazza: SeeSnake CS65XR, hálozati csatlakozo, 8 GB USB meghajtó (HQ szoftverrel).

Kat. sz.	Megnevezés	Tömeg	
		font.	kg
68768	CS65XR Digitális adatrögzítő monitor Wi-Fi-vel	9.7	4,4
69958	CS65XR 1xakkumulátorral és 1x töltővel	25.0	11,0

Tartozékok

Kat. sz.	Megnevezés	Tömeg	
		font.	kg
45368	AC akkumulátor adapter, 230 V	1.4	0,6
56518	18 V 5.0 Ah korszerűsített lítium akkumulátorcsomag	1.5	0,7
56523	230 V-os koszerűsített lítium-akkumulátor töltő	1.5	0,7
45433	Készlet: 2x 18 V 5.0 Ah koszerűsített lítium-akkumulátor 1x töltő (230 V)	6.0	2,5

HQ szoftveres platformok

Download on the App Store

GET IT ON Google play

** Nem tartalmaz laptopot, tabletet vagy telefont.*

Seesnake HQ™ digitális vizsgáló szoftver

A HQ egy ingyenes szoftveres segédeszköz, amely segít digitális formában összegyűjteni a csővizsgálat során rögzített anyagokat, valamint lenyűgözni ügyfeleit a könnyedén létrehozható, professzionális megjelenésű jelentésekkel.

A SeeSnake HQ szoftver leegyszerűsíti a kritikus és rutin frissítéseket, melyek jobbá teszik eszközét és meghosszabítják berendezése élettartamát. A HQ segítségével kezelheti a munkákat, illetve jelentéseket készíthet ügyfelei számára. A HQ szoftver előtelepített formában megtalálható a CSx monitorokhoz melléket 8 GB-os USB meghajtón.

Közvetítés

Élő közvetítést hozhat lehetővé egy csatlakoztatott SeeSnake CSx sorozatú monitorral Wi-Fi kapcsolaton keresztül a HQ szoftverrel rendelkező számítógéppel. Rögzítse a TiltSense™ dőlésmérő adatait, amikor élő közvetítést végez, valamint a dátum / idő és távolság mérést.

Jelentés

Használja a HQ szoftvert a munkák és az ügyfélinformációk dokumentálására, rendszerezésére és szerkesztésére, a jelentések testreszabására és több formátumban való terjesztésére, valamint a berendezések szoftverének frissítésére. Töltse fel a vizsgálati felvételeket közvetlenül a Cloud meghajtóra egyetlen egérkattintással.

Kompatibilitás

A HQ szoftver a Windows 7 vagy újabb operációs rendszereket futtató PC-kre telepíthető. A szoftver 15 nyelven érhető el, és a világ minden pontján használható. A SeeSnake monitorok mellé mellékelt 8 GB-os USB meghajtón előtelepített formában található a HQ szoftver. A telepítés megkezdéséhez helyezze be az USB meghajtót a PC-be.

HQx Live alkalmazás

A HQx Live egy ingyenes mobilalkalmazás tabletjére vagy okostelefonjára, amely kiterjeszti a SeeSnake CSx Monitor képességeit.

Közvetítsen élő vizsgálati videót Wi-Fi-n keresztül egy másik képernyőre, rögzítse és tekintse át a felvételeket, készítsen fotókat, és PhotoTalk médiát (álló képek, audio kommentárral). Ossza meg médiáját ügyfeleivel közvetlenül az alkalmazásból a gyors és hatékony munkavégzés jegyében. Kezelje a munkákat út közben, rendszerezze vizsgálatai eredményeit. A CSx monitor kijelzője mellett rögzítsen médiát mobileszköze elő- és hátlapi kamerájával is.

A HQx Live bluetooth kapcsolatot is képes létesíteni tabletje/okostelefonja és a CSx monitor között, lehetővé a monitor távoli vezérlését, miközben a Wi-Fi kapcsolat továbbra is fennmarad az adatátvitel számára. Ez az ingyenes alkalmazás nem csak egy második kijelzővel gazdagítja; a HQx Live segítségével a markában tarthatja a CSx minden előnyét:

- Élvezze a szaggatásmentes videó adatfolyamot CSx monitorja és Android eszköze között.
- Rögzítsen nagy felbontású képeket Android eszközével, és csatolja őket a vizsgálati jelentéshez.
- Adjon hozzá Phototalk™ hangjegyzeteket az álló képekhez, majd ossza meg az eredményeket emailen keresztül.
- Tekintse át a vizsgálati anyagokat a galériában, és tároljon egy saját másolatot mobil eszközén.
- Tartsa a SeeSnake CSx sorozat képernyője szofverjét frissitve wirelessen keresztül.

(TOOLTIP) *Érdemes rendszeresen frissítenie monitorjának szoftverét és a HQ szoftvert, mivel így további funkciókhoz férhet hozzá, valamint megkapja az esetleges hibák javítását is*
És ez teljesen INGYEN az Öné lehet!
Lépjen a: www.RIDGID.eu/gb/en/software-updates OLDALRA

Kézi vizsgálókamerák

A világunk tele van olyan helyekkel és alkatrészekkel, melyek nem érhetők el vagy a látószögünkön kívül esnek. Sokszor több időbe kerül a probléma helyének megállapítása, mint maga a tényleges javítás. A RIDGID® kézi vizuális vizsgálókamera sorozata megszünteti a találgatáson alapuló munkát, és csökkenti az elérhetetlen észleléséhez és diagnosztizálásához szükséges időt. Legyen szó repedezett hőcserélőről, lyukacsos hidraulikavezetékről, trükkös berendezésről vagy minőség biztosítási alkatrész ellenőrzésről, a RIDGID tud az Ön igényeinek megfelelő vizsgálókamerát biztosítani.

Minden RIDGID kézi kamera rendszer egy rugalmas 3' (90 cm) hosszú kábel végére erősített kamerával és fényforrással érkezik. Ez a kábel behajtható és csavarható a leghozzáférhetetlenebb helyekre is. A kamera élő képet küld egy jól látható digitális LCD kijelzőre, így a nehezen elérhető helyeken is lehetővé teszi a részletes vizuális vizsgálatokat.

Összehasonlító táblázat	micro CA-25	micro CA-150	micro CA-350	micro CA-350x
Képernyőméret	2.7"	3.5"	3.5"	3.5"
Kamera átmérője	0.7" (17 mm)	0.7" (17 mm)	0.7" (17 mm)	0.7" (17 mm)
Világítás	4 LED	4 LED	4 LED	4 LED
Kábel hosszúság	4' (120 cm) – rögzített	3' (90 cm) max 30' (9 m)	3' (90 cm) max 30' (9 m)	3' (90 cm) max 30' (9 m)
Vízálló	Kamera és kábel	Kamera és kábel	Kamera és kábel	Kamera és kábel
Áramforrás	4AA	4AA	12 V Li-Ion és AC Adapter 5 V, 1.5 A	12 V V Li-Ion és AC Adapter 5 V, 1.5 A
Töltő	Nem	Nem	Igen	Igen
SD-kártya port	Nem	Nem	Igen, 8 GB SD mellékelve	Igen, 8 GB SD mellékelve
Belső memória	Nem	20 kép	Igen, 235 MB	Igen, 235 MB
Kép / video / audio adatrögzítés	Nem	Csak képrögzítés	Igen	Igen
USB port	Nem	Nem	Igen	Igen
Video kimenet	Igen	Igen	Igen	Igen
Nagyítás	Nem	Nem	Igen	Igen
Képforgatás	Igen, 2x 180°	Igen, 2x 180°	Igen, 4x 90°	Igen, 4x 90°
Doboz	Kemény burkolatú műanyag	Kemény burkolatú műanyag	Kemény burkolatú műanyag	Kemény burkolatú műanyag
Kampó, mágnes és tükör	Igen	Igen	Igen	Igen
Bluetooth / WiFi	Nem	Nem	Nem	Igen
RIDGID View (alkalmazás):	Nem	Nem	Nem	Igen

Kézi vizsgálókamerák

micro CA-25 Digitális vizsgálókamera

A RIDGID® micro CA-25 egy kompakt, kézi vizsgálókamera, amely a 17 milliméteres vízálló képalkotó fejével és 1,2 méteres kábelével alapvető és rövid elérést kívánó vizsgálatok elvégzésére alkalmas.

A micro CA-25 17 milliméteres alumínium képalkotó fejjel és 4 db ultra-fényes LED fényforrással rendelkezik, melyek kiemelkedő képminőséget biztosítanak a 2.7"-os, színes LCD kijelzőnek. Ezen felül található rajta egy videó kimenet, amely segítségével külső eszközökre sugározhatjuk az élő képet, valamint a 180°-os digitális képelforgatást kihasználva álló képet kaphatunk. A micro CA-25 tartozékai a kemény burkolatú műanyag tokban található akasztó, mágnes, tükör és egy RCA kábel.

Műszaki adatok

- Kijelző: 2.7" Színes LCD (320 × 240 felbontás).
- Kamerafej: 17 milliméteres átmérő, alumínium konstrukció.
- Világítás: 4 db, szabályozható fényerejű LED.
- Kábel hossza: 4' (1,2 m), nem hosszabítható.
- Video kimenet: 3 (90 cm) RCA kábel (mellékelve).
- Képforgatás: 2 × 180°.
- Vízálló: Kamerafej és kábel 4' (1,2 m) mélységig.
- Áramforrás: 4 AA akkumulátor.
- Tartozékok: Tükör, akasztó és mágnes.

Kat. sz.	Megnevezés	Tömeg	
		font.	kg
40043	micro CA-25 vizsgálókamera	4.7	2,1

Pótalkatrészek

Kat. sz.	Megnevezés	Tömeg	
		font.	kg
37123	Tükör, akasztó és mágnes a 17 mm-es kamerafejhez	0.1	0,11

Kézi vizsgálókamerák

micro CA-150 vizsgálókamera

Az új RIDGID® micro CA-150 vizsgálókamera, a SeeSnake® micro vizsgálókamerák és a micro CA-100 vizsgálókamerák következő fejlesztése, részletesebb vizuális vizsgálatot tesz lehetővé, a még nehezebben elérhető területeken is. Kényelmes pisztoly markolatos kivitele, egy kezes működtetése és nagy képernyője megkönnyíti a betekintést a legszűkebb helyekre is. Akár 20 állókép is készíthető a vizsgálatok során, melyeket később megtekinthetünk a képernyőn. A micro CA-150 alapkivitelben szilárd, 0.7" (17 mm) átmérőjű, galvanizált alumínium kamerafejjel és négy szuperfényes LED-del érkezik, hogy a legsötétebb helyeken és tisztán lásson. A könnyedén elforgatható aktív képszámláló óramutató járásával megegyező elforgatásával bármilyen helyzetben láthat. A 6 milliméteres kamera tartozékkal a micro CA-150 vizsgálókamerával még több helyen képes lehet felderíteni és megoldani a problémákat. A RIDGID micro CA-150 vizsgálókamera szükség esetén bárhol és bármikor megoldást nyújt Önnek.

Műszaki adatok

- Kijelző: 3.5" Színes LCD (320 × 240 felbontás).
- Kamerafej: 17 milliméteres átmérő, alumínium konstrukció.
- Belső memória: 20 kép.
- Világítás: 4 db, szabályozható fényerejű LED.
- Kábelhossz: 3' (90 cm), opcionális hosszabbítókkal 30-re (9 m) hosszabbítható.
- Video kimenet 3: (90 cm) RCA kábel (mellékelve).
- Képforgatás: 2 × 180°.
- Vízálló: Kamerafej és kábel 10' (3 m) mélységig.
- Áramforrás: 4 AA akkumulátor.
- Tartozékok: Tükör, akasztó és mágnes.
- A csomag tartalma: micro CA-150 17 milliméteres képalkotóval, 4 db AA akkumulátor, töltő, akasztó, mágnes és tükör, RCA kábel, hordtáska.

Kat. sz.	Megnevezés	Tömeg	
		font.	kg
36848	micro CA-150 vizsgálókamera	5.5	2,5

Tartozékok

Kat. sz.	Megnevezés	Tömeg	
		font.	kg
37108	Kábelhosszabbító 3' (90 cm)	0.8	0,3
37113	Kábelhosszabbító 6' (180 cm)	1.5	0,7
37098	6 mm-es képalkotó 1 méteres kábellel*	0.2	0,1
37093	6 mm-es képalkotó 4 méteres kábellel*	0.9	0,4

** Tartozékokkal.*

Pótalkatrészek

Kat. sz.	Megnevezés	Tömeg	
		font.	kg
37103	17 milliméteres csere képalkotó 3' (90 cm)	0.7	0,3
37123	Tükör, akasztó és mágnes a 17 mm-es kamerafejhez	0.1	0,11

Kézi vizsgálókamerák

micro CA-350 vizsgálókamera

A vizsgálat és a dokumentáció leegyszerűsödik a RIDGID micro CA-350 vizsgálókamerával, mostantól az új RIDGID 12 voltos lítium-ion akkumulátorral szerelve, amellyel lényegesen hosszabb üzemidő és gyorsabb akkumulátor töltés érhető el.

- Rögzítsen képeket és videókat könnyedén a nehezen elérhető helyeken lévő problémákról
- A 12 V-os újratölthető lítium-ion akkumulátor hosszabb üzemidőt biztosít a hosszan tartó vizsgálatok elvégzéséhez
- Kényelmes pisztolymarkolatú kivitel, nagy képernyő és könnyen használható kezelőfelület
- Világítsa be a sötét helyeket a vízálló alumínium kamerafejen elhelyezett négy fényes LED-del
- A még jobb tulajdonságok, például a képforgatás és a digitális zoom tökéletes képet ad.
- Használja a SeeSnake MicroReel, MicroDrain és NanoReel eszközökkel a lefolyók/szellőzők mélyebb vizsgálatához.

Műszaki adatok

- Kijelző: 3.5" Színes TFT (320 × 240 felbontás).
- Kamerafej: 17 milliméteres átmérő, alumínium konstrukció.
- Világítás: 4 db, szabályozható fényerejű LED.
- Kábelhossz: 3' (90 cm), opcionális hosszabbítókkal 30-re (9 m) hosszabbítható.
- Kép/videó formátum: állókép - JPEG (640 × 480) / videó - MP4 (640 × 480).
- Video kimenet 3: (90 cm) RCA kábel (mellékelve).
- Vízálló: Kamera és kábel, megfelelően összeszerelve 10'-ig (3 m).
- Áramforrás: 12 V Li-Ion akkumulátor / AC Adapter 12 V, 3 A.
- Képforgatás: 360° (4 × 90°).
- Digitális zoom: Igen.
- Belső memória: 235 MB.
- SD-kártya: Max. 32 GB (8 GB-os kártya mellékelve).
- Hangrögzítő: Igen, beépített.
- Mellékelve: micro CA-350 17 milliméteres képalkotóval, akkumulátor, töltő, USB kábel, akasztó, mágnes és tükör tartozékok, RCA kábel, AC adapter, headset és mikrofon, 8 GB SD kártya, hordtáska.

Kat. sz.	Megnevezés	Tömeg	
		font.	kg
55903	micro CA-350 vizsgálókamera	2	0,9

Tartozékok

Kat. sz.	Megnevezés	Tömeg	
		font.	kg
37098	6 mm-es képalkotó 1 méteres kábellel*	0.2	0,1
37093	6 mm-es képalkotó 4 méteres kábellel*	0.9	0,4
37108	Kábelhosszabbító 3' (90 cm)	0.8	0,3
37113	Kábelhosszabbító 6' (180 cm)	1.5	0,7
33113	Összekötő kábel a SeeSnake Micro- és NanoReel sorozatokhoz	0.65	0,31

** Tartozékokkal.*

Pótalkatrészek

Kat. sz.	Megnevezés	Tömeg	
		font.	kg
37103	17 milliméteres csere képalkotó 3' (90cm)	0.7	0,3
37123	Tükör, akasztó és mágnes a 17 mm-es kamerafejhez	0.1	0,11
55183	12 V Lítium-ionos akkumulátor	0.34	0,15
55198	12 V LI-Ion 230 V töltő	1.7	0,77

Kézi vizsgálókamerák

POWERED BY 12V RIDGID ADVANCED LITHIUM Technology

Töltse le ingyen a RIDGID VIEW aplikációt!

Download on the App Store

Google play

micro CA-350x vizsgáló kamera

Az új mikro-CA-350x vizsgáló kamera Wi-Fi™ és Bluetooth™ használatával lehetővé teszi az azonnali kép / videó megosztását és egy másodlagos monitor csatlakozását a készülékhez.

- Könnyen rögzíthet állóképeket és videó felvételeket a nehezen hozzáférhető területekről.
- Csatlakozzon okos telefonjára, hogy élőképes második képernyőt és azonnali fájlmegosztást készítsen a képekről és videókról.
- Kényelmes pisztolyfogantyú, nagy képernyő, ebben a kategóriaban a legjobb minőségű képminőséget nyújtja és könnyen kezelhető felületi alkalmazás.
- Az erős alumínium 90 cm hosszú képalkotó fejjel rendelkező négy világos ledje bevilágítja a sötét helyeket (opcionálisan meghosszabítható 9 m kábellel).
- Vezeték nélküli hangfelvétel rögzítés a videó vizsgálatokról Bluetooth™ fülhallgatóval.
- 12 V-os lítium akkumulátornak és töltőnek köszönhetően hosszabb üzemidő illetve időmegszakítasok nelküli használat és az akkumulátor gyors töltése elérhető.

Műszaki adatok

- Kijelző: 3,5" Szines TFT (Felbontás: 320 × 240).
- Kamera átmérője: 17 mm, 4 LED - es állítható fényerősség.
- Kábel hossza: 90 cm (opcionálisan meghosszbitható 9m kábellel illetve microDrain, microReel es nanoReel - el való kompatibilitás.
- Kép / Videó: JPG: 640 × 480, MP4: 640 × 480.
- Wi-Fi / Bluetooth hatótávolsága: 9 m / 5 m.
- Adat kimenet: USB adat kábel, SD kártya és Wi-Fi.
- Külső memória: SD kártya 32GB-ig (mellékelve 8 GB: os kártya).
- Áramforrás: Újratölthető 12V - os lítium akkumulátor vagy digitális hálózati adapter AC 5 V, 1,5 Amp
- Zoom / Video kimenet : 2x / PAL & NTSC.
- Csomagolás: micro CA-350x kamera 17 mm-es képalkotó, 12 V-os Li-Ion akkumulátor, 230 V-os gyors töltő, USB kábel, horog, mágnes és tükör, RCA kábel, AC hálózati adapter, fülhallgató mikrofonnal, 8 GB-os SDkártya, hordtáska.

Rendelési információ

Kat. szám	Megnevezés	Súly	
		font.	kg
63888	micro CA-350x Vizsgáló kamera	5.5	2,5

Tartozékok

Kat. szám	Megnevezés	Súly	
		font.	kg
37098	6 mm-es képalkotó 1 m-es kábellel*	0.2	0,1
37093	6 mm-es képalkotó 4 m-es kábellel*	0.9	0,4
37108	90 cm kábel hosszabbító	0.8	0,3
37113	180 cm kábel hosszabbító	1.5	0,7
33113	Összekötő kábel a SeeSnake Micro- és NanoReel sorozatokhoz	0.65	0,31

** Tartozékokkal.*

Cserealkatrészek

Kat. szám	Megnevezés	Súly	
		font.	kg
37103	17 mm-es csere képalkotó 90 cm)	0.7	0,3
37123	Mirror, Hook & Magnet for 17 mm Camera Head	0.1	0,11
55183	12 V-os Li-Ion akkumulátor	0.3	0,15
55198	12 V Li-Ion 230 V töltő	1.7	0,8

Kézi vizsgálókamerák

6 mm-es képalkotó 1 méteres kábellel

6 mm-es képalkotó 4 méteres kábellel

Tükör, akasztó és mágnes 6 milliméteres kamerafejhez

6 mm átmérőjű képalkotó fej tartozék

- Közel egyharmada akkora, mint a szabványos kamerafej.
- Nagyon korlátozott helyeken is részletes vizsgálatokat tesz lehetővé.
- 4 LED biztosítja a tiszta képeket.
- Teljesen rugalmas kábelek a könnyű navigáció érdekében.
- Sima alumínium kivitel, mely megfelel a kívánt igénybevételnek.
- Kompatibilis a következőkkel: RIDGID® micro CA-100, micro CA-150, micro CA-300, micro CA-330, micro CA-350, micro CA-350x, microEXPLORER és SeeSnake micro*.

Kat. sz.	Megnevezés	Tömeg	
		font.	kg
37093	6 mm-es képalkotó 4 méteres kábellel*	0.9	0,4
37098	6 mm-es képalkotó 1 méteres kábellel*	0.2	0,1

** Nem kompatibilis az eredeti 25643-as micro vizsgálókamerával (forgókapcsolós tápkialakítás).*
A következőket tartalmazza: akasztó, mágnes és tükör tartozék

Pótalkatrészek

Kat. sz.	Megnevezés
45358	Tükör, akasztó és mágnes a 6 milliméteres kamerafejhez

Teszt és mérés

micro IR-200 érintésmentes infravörös hőmérő

A RIDGID® micro IR-200 érintésmentes infravörös hőmérő egyetlen gombnyomással egyszerű, gyors és pontos felületi hőmérsékleti adatokkal szolgál. A kezelő teendője csupán a mérendő felületre mutatni és lenyomni az ultra éles, kettős Class II lézer elsütőbillentyűt. A micro IR-200 a jól látható, folyadékkristályos LCD kijelzőn azonnal megjeleníti a hőmérséklet mérés eredményét. Ezzel a robosztus és kompakt műszerrel – számos egyéb felhasználás mellett – a szakemberek könnyen, érintés nélkül diagnosztizálhatják a fűtési és szellőzési problémákat, megelőző figyelést hajthatnak végre a villanymotorokon és rendszereken, megkereshetik a gőzcsapdák hibáit, illetve ellenőrizhetik a biztosítékok vagy áramköri megszakítók esetleges túlmelegedését.

- Az ultra éles kettős Class II lézerek könnyen felismerik a mért területet.
- A 30:1 távolság: pont arány nagyobb távolságokból is pontosabb méréseket tesz lehetővé.
- Az állítható kibocsátásnak köszönhetően gyakorlatilag bármilyen felület hőmérséklete pontosan mérhető.
- A vizuális/audio magas és alacsony riasztások gyorsan figyelmeztetik Önt az Ön által beállított tartományon kívül eső hőmérsékletekre.
- Élénk háttérvilágítású kijelző, mely gyengén megvilágított területeken bekapcsolható.
- Három lábra szerelve ismételhető, precíz hőmérséklet mérésre alkalmas.

Műszaki adatok

- Hőmérséklet-tartomány -50° - 1200°C.
- Mérési pontosság -50°C ~20°C : ±2,5°C, 20°C ~1200°C : ±1,0% vagy ±1,0°C.
- Távolság/pont arány: 30 : 1.
- Válaszidő: <150 ms.
- Kibocsátás: állítható, 0,10 - 1,00.
- Hőmérséklet kijelzés: Aktuális hőmérséklet, max. hőmérséklet.
- Mértékegységek: Fahrenheit, Celsius.
- Áramforrás: akkumulátor (1 × 9 V).
- Tartalmazza a puha hordtáskát és 1 db 9 V-os akkumulátort.

Kat. sz.	Típus sz.	Megnevezés	Tömeg	
			font.	kg
36798	micro IR-200	Kontaktmentes infravörös hőmérő	0.5	0,20

Teszt és mérés

micro LM-100 lézer távolságmérő

A RIDGID® micro LM-100 lézer távolságmérő egyetlen gombnyomással egyszerű, gyors és pontos távmérési adatokkal szolgál. Az ultra éles Class II lézerek bekapcsolásához egyszerűen csak nyomja meg a mérés gombot, irányítsa az eszközt a mérendő pontra, és nyomja meg a mérés gombot. A távolság adat megjelenik a jól látható LCD kijelzőn. A robosztus, kompakt, hordozható műszer segítségével a szakemberek gyorsan meghatározhatják ajánlattételek út távolságait, csővezeték nyomvonalak távolságait, mérési hibás helyeket egy vezeték mentén, és gyorsan meghatározhatnak kód tűréstávokat.

- Az ultra éles Class II lézerek egyértelműen kijelölik a mért pontot.
- A kivételes távolság tartomány pontos adatokat tesz lehetővé max. 100 m távolságig.
- Az állítható mértékegységeknek köszönhetően menet közben is könnyen leolvashatja az adatokat láb, hüvelyk vagy méter mértékegységben.
- Élénk háttérvilágítású kijelző gyengén megvilágított területeken való használatra.
- Gyors és pontos számítások rögtön a helyszínen.
- Maximum három legutolsó mérést ír ki, eltárolja az utolsó 20 mérést.
- A gumiborítású fogantyú szilárd fogást biztosít.

Műszaki adatok

- Mérési pontosság: ±1/16", (1,5 mm).
- Tartomány: 100 m.
- Mértékegységek: Hüvelyk, láb, méter.
- Méretszámítások: Terület, térfogat és indirekt mérési számítások.
- Áramforrás: Akkumulátorok (2x AAA).
- IP besorolás: IP 54.
- Tartalmazza a puha hordtáskát és a 2 db AAA akkumulátort.

Kat. sz.	Típus sz.	Megnevezés	Tömeg	
			font.	kg
36158	micro LM-100	Lézeres távolságmérő	0.5	0,2

Teszt és mérés

micro LM-400 fejlett lézeres távolságmérő

- Tekintse meg, tárolja, és ossza meg!
- Gyors távolságmérések és bonyolult számítások elvégzése a keze ügyében. Csatlakoztassa okostelefonhoz vagy tablethez, hogy méreteket helyezhessen el fotóra vagy vázlatra, melyeket később megoszthat másokkal.
- A mért értékek könnyedén leolvashatók a nagy, háttérvilágítással rendelkező, 4 soros kijelzőről.
- Az emelkedési szög mérésével közvetett mérések segítségével lemérheti a nehezen hozzáférhető helyeket is.
- Azonnali átállás a mértékegységek között: hüvelyk, láb vagy méter.
- A Bluetooth® csatlakozással kapcsolódhat okostelefonjához vagy tabletjéhez, melyek megtekintheti, tárolhatja, illetve megoszthatja az adatokat.
- Az Android® és iOS® alkalmazások segítségével méreteket helyezhet el fotókon vagy vázlatokon.

Műszaki adatok

- Mérési pontosság: ±1/16 hüvelyk (±1,5 mm).
- Tartomány: 100 m.
- Mértékegységek: hüvelyk, láb, méter.
- Szögtartomány: ±65°.
- Szögmérés pontossága: ±0,5.
- Bluetooth hatótáv: 33 ft (10 m).
- Strapabíró kivitel: IP 54 por és fröccsenés álló.
- Tárhely: 20 mérés.
- Akkumulátorok: 2 × AA (mellékelve).
- Tartalmazza a puha hordtáskát és a két db AA akkumulátort.

Kat. sz.	Megnevezés	Tömeg	
		font.	kg
36813	micro LM-400 lézeres távolságmérő	0.44	0,22

RIDGID Sketch

A RIDGID Sketch egy eszköz a mobil eszközökre, amely lehetővé teszi, hogy méreteket vigyen át projektjébe, majd számításokat végezzen velük. Önmagában vagy a RIDGID LM-400 lézeres távolságmérővel együtt is használható. Az alkalmazás Bluetooth® kapcsolaton keresztül csatlakozik az LM-400-hoz és a vezeték nélküli adatátvitel segítségével kapja meg a mérési adatokat az eszköztől. A RIDGID sketch rajzolós és fotó-beillesztéses módban is működik, lehetővé téve, hogy precíz alaprajzokat készítsen vagy megjegyzéseket fűzzön a mérésekhez a fotón.

ANDROID APP ON Google play

Available on the App Store

A RIDGID márka az Emerson Electric Co. vagy leányvállalatai védjegye, amely az Egyesült Államokban és más országokban is regisztrálásra került. Minden harmadik féltől származó védjegyet a hozzájuk tartozó tulajdonos birtokol.

A Bluetooth® szómegjelölés és logók a Bluetooth SIG, Inc. tulajdonában lévő bejegyzett védjegyek és a szóban forgó védjegyek használata az Emerson Electric Co. által engedélyhez kötött. A fennmaradó védjegyeket és kereskedelmi neveket a hozzájuk tartozó tulajdonosok birtokolnak.

Az iOS az Apple Inc. bejegyzett védjegye.

Az Android és az Android logó a Google Inc. bejegyzett védjegye.

Teszt és mérés

micro CD-100 gyúlékony gáz detektor

A RIDGID® micro CD-100 gyúlékony gáz detektor egyszerű és gyors adatokat kínál gyúlékony gázok jelenlétének azonosítására. Metán, propán, bután, etanol, ammónia, hidrogén és sok más gyúlékony gáz észlelésére fejlesztették ki. Állítható érzékenységgel, már kis mennyiségű gázok is másodpercek alatt észlelhetők.

A RIDGID micro CD-100 gázdetektor biztosítja a megfelelő gázvezeték beszerelést, ellenőrzi a karbantartási és javítási igényeket, és gyorsan, nagy pontossággal megállapítja a gyúlékony gáz szivárgásokat.

- Az erős, ergonomikus kivitel következtében ellenálló, használata mégis kényelmes.
- A Tri-Mode Detection™, a környezethez igazodóan beállítható látható, hallható vagy rezgő riasztással rugalmasságot biztosít a kezelő számára.
- A szabályozható érzékenység beállítások precíz szivárgás nyomkövetést biztosítanak, egyetlen gombnyomással.
- A 16"-es (40 cm) rugalmas szonda a nehezen elérhető és zárt helyeken is lehetővé teszi a szivárgás nyomkövetését és észlelését.
- A helyszínen cserélhető érzékelő több hasznos időt jelent, kevesebb ideig kell várakozni a javításokra.

Műszaki adatok

- Észlelési tartomány: 0 - 6400 ppm (metán).
- Riasztási érzékenység: 40 ppm (metán).
- Kalibrálás: automatikus.
- Riasztási módok: Látható, hallható, rezgő.
- Áramforrás: akkumulátorok (4x AA).
- Detektálható gázok*: Metán, hidrogén, propán, etilén, etán, hexán, izobután, benzol, etanol, acetaldehid, toluol, p-Xylene, ammónia, kén-hidrogén.
- Tartalmazza a puha hordtáskát és a 4 db AA akkumulátort.

**A fenti gázokat tartalmazó vagy kibocsátó gyakori gázkeverékek közé tartozik a földgáz, a festék hígító, az ipari oldószerek, a vegytisztító folyadékok és a benzin.*

Kat. sz.	Típus sz.	Megnevezés	Tömeg	
			font.	kg
36163	micro CD-100	Gyúlékonygáz-detektor	1.0	0,45
31948	CD-100 RS	Csereérzékelő	-	-

Teszt és mérés

micro DM-100 digitális multiméter

A RIDGID® micro DM-100 digitális multiméter új szintre emeli az elektromos problémák hibakeresését. A micro DM-100 dupla bevonatú, vízálló (1m), IP67 besorolású, ütésálló házzal rendelkezik, amely a legkeményebb munkakörülmények között is megállja a helyét.

A micro DM-100-mel a valódi RMS és az automatikus méréshatár beállításnak köszönhetően a lehető legpontosabban és leggyorsabban végezheti el a szükséges méréseket alkalmazástól függetlenül. 11 különböző mérési mód közül választhat, többet között AC/DC feszültség- és árammérés (1000V) és hőmérséklet mérés. A micro DM-100 ipari használatra is hitelesített (CAT III-1000V és IV-600V), a mérések eredménye pedig könnyedén leolvasható az extra nagy, háttérvilágítással rendelkező kijelzőről.

Jellemzők

- IP 67 víz- és ütésálló.
- 11 funkció egy eszközben.
- Valódi RMS / automata méréshatár beállítás.

Műszaki adatok

- Áramforrás: 9 V-os galvánelem (mellékelve).
- Kijelző : 4000 Count háttérvilágítással rendelkező LCD.
- Túlterhelés elleni védelem: CAT III és IV 1000 V/600 V.
- Biztosítékok 2x, 0,5A és 10 A - 1000 V.
- Szigetelés: Class II, dupla bevonat.
- IP besorolás: IP-67 vízálló (1 m).
- Polaritásjelzés: Igen, automatikus.
- Automata kikapcsolás: Igen, 15 perc után.
- Automata méréshatár: Igen.
- Manuális méréshatár: Igen (egygombos).
- Valódi RMS: Igen.
- Mellékelve: érintkező dugók, burkolt mérőfejek, fekete és piros, K típusú adapter és hőmérő szonda, puha hordtáska, 1 db 9 V-os galvánelem.

Kat. sz.	Megnevezés	Tömeg	
		font.	kg
37423	micro DM-100 digitális multiméter	0.82	0.,8

Teszt és mérés

micro CM-100 digitális lakatfogó

A micro CM-100 egy valódi RMS képes és automata méréshatár beállítással rendelkező, széles mérési tartományú, digitális lakatfogó.

Akár 30 milliméteres külső átmérőjű kábeleket is képes körülfogni, árammérési határa pedig max. 1000 A AC/DC. Az AC/DC árammérésen kívül a micro CM-100 multiméterként is használható (8 választható funkció), a pontos mérési eredmények pedig könnyedén leolvashatók a nagy méretű, háttérvilágítással rendelkező LCD kijelzőről.

A keskeny, dupla borítású kialakításnak hála egyszerűen kezelhető egy kézzel, valamint nehézségek nélkül használható szűkös kábelszekrényekben is.

Jellemzők

- Nagy befogóképesség és mérési tartomány.
- 10 funkció egy eszközben.
- Automatikus méréshatár / valódi RMS.

Műszaki adatok

- Áramforrás: 9 V-os galvánelem (mellékelve).
- Kijelző : 4000 Count háttérvilágítással rendelkező LCD.
- Befogadóképesség: maximális külső átmérő 30 mm Kábel.
- Túlterhelés elleni védelem: CAT III 600 V.
- Polaritásjelzés: Igen, automatikus.
- Automata kikapcsolás: Igen, 20 perc után.
- Automata méréshatár: Igen.
- Valódi RMS: Igen.
- AC/DC árammérési tartomány: 40 A/400 A/1000 A.
- Adat és csúcsérték megtartás: Igen.
- Oszlopgrafikon megjelenítés: Igen.
- Funkciók és tartományok.
- Feszültség AC/DC: 400 mV – 600 V.
- Áram AC/DC: 40 A – 1000 A.
- Ellenállás: 400 Ω – 40 MΩ.
- Kapacitás: 4 nF – 40 mF.
- Frekvencia: max. 4 kHz.
- Diódateszt: 1,5 V.
- Vezetőképesség mérés: 35 Ω.
- Hőmérséklet: -40°C – 1000°C.
- Mellékelve: érintkező dugók, burkolt mérőfejek, fekete és piros, K típusú adapter és hőmérő szonda, puha hordtáska, 1 db 9 V-os galvánelem.

Kat. sz.	Megnevezés	Tömeg	
		font.	kg
37428	micro CM-100 digitális lakatfogó	0.67	0,30

Teszt és mérés

micro HM-100 hőmérséklet és páratartalom mérő

A micro HM-100 hőmérséklet és páratartalom mérő egy professzionális és könnyen használható eszköz, melynek segítségével pontosan mérhetjük a levegő hőmérsékletét és páratartalmát. Mindkét mért érték (%RH és °C vagy °F) azonnal és egyszerre megjelenik a kétsoros, háttérvilágítással rendelkező LCD kijelzőn.

A benti levegő minőségének, a légkondicionáló rendszerek, a szellőztető és tárolórendszerek nyújtotta körülmények kiértékelése most már csak "egy gombnyomást igényel".

A micro HM-100 ezen felül automatikusan kiszámítja a harmatpontot és a nedves hőmérsékletet, kapacitásérzékelője pedig könnyedén megbirkózik a páralecsapódással és a magas hőmérsékletekkel, így tökéletes társ a fűtés- és légtechnikai környezetek mérése során.

Jellemzők

- A levegő hőmérsékletének és páratartalmának könnyű és pontos mérése.
- Harmatpont és nedves hőmérséklet számítás.

Műszaki adatok

- Áramforrás: 9 V-os galvánelem (mellékelve).
- Kijelző: 4½ két soros, háttérvilágítással rendelkező LCD.
- Mérések: Páratartalom, hőmérséklet, harmatpont, nedves hőmérséklet.
- Páratartalom mérési tartomány: 0% - 100% relatív páratartalom (RH).
- Páratartalom mérési pontossága: ±2% relatív páratartalom (RH).
- Hőmérséklet-tartomány: -30°C – 100°C.
- Hőmérséklet mérés pontossága: ±0,5°C.
- Válaszidő: 30 másodperc.
- Érzékelő típusa: kapacitív.
- Adatmegtartás: Igen.
- MAX/MIN értékek: Igen.
- Automata kikapcsolás: Igen, 15 perc után (letiltható).
- Tartalmazza a puha hordtáskát és 1 db 9 V-os akkumulátort.

Kat. sz.	Megnevezés	Tömeg	
		font.	kg
37438	micro HM-100 hőmérséklet és páratartalom mérő	0.44	0,20

Teszt és mérés

micro CL-100 önszintező keresztvonalas lézer

A RIDGID® micro CL-100 a keresztirányú vonallézerek piacán ár/érték arányban verhetetlen. Az 'egy gombbal működtethető' micro CL-100 készüléket rendkívül egyszerű használni, ezért szintezéssel vagy illesztéssel kapcsolatos feladatait egy szempillantás alatt elvégezheti!

A micro CL-100 a gomb lenyomása után azonnal kivetíti a jól látható függőleges és vízszintes lézercsíkokat (milliméteres pontossággal), és akár 6°-os dőlésszögű lejtést is képes kompenzálni. Belső térben hatósugara akár 30 méter is lehet, és a beépített, 360°-ban elforgatható talpnak köszönhetően csupán egyszer kell beállítani.

Jellemzők

- Egy gombos működtetés, nagyon könnyen használható.
- Vízszintezés és egy vonalba állítás egy szempillantás alatt.
- Nagyon élénk függőleges és vízszintes vonalak azonnali kivetítése.
- Lézer típusa: Class 2, 630-670 nm.
- Áram forrás: 3x AAA elem (tartalmazza).
- Milliméter pontosságú: 0,6 mm / 1 m.
- Nagyobb, 30 méteres beltéri hatókörzet.
- ±6° önszintezési tartomány.
- Védelmi besorolás: IP54.
- Beépített 360°-os forgó alap.
- Erős műanyag hordtáskába csomagolva.
- Kihúzható háromláb és lézert kiemelő szemüveg ingyen mellékelve!

Kat. sz.	Megnevezés	Libellacsövek	Dióda (nm)	Tartomány (m)	Tömeg	
					font.	kg
38758	micro CL-100 Keresztvonalas lézer készlet*	Vízszintes és függőleges	630 - 670	30	1.5	2,5

** A csomagolás tartalmazza a hordtáskát, haromláb álványtámaszt, lézer kiemelő szemüveget és 3db. elemet.*

Tartozékok

Kat. sz.	Megnevezés	Tömeg	
		font.	kg
41373	Mágneses céllemez a micro CL-100/DL-500 modellhez	0-22	0-1
41378	Lézert kiemelő szemüveg a micro CL-100/DL-500 modellhez	0-22	0-1
41383	Kihúzható háromláb a micro CL-100/DL-500 modellhez	1-68	0-76

Nyomkövető berendezés

RIDGID® vevők - a RIDGID nyomkövető vevők könnyen használható vizuális feltérképező kijelzővel rendelkeznek, mely lehetővé teszi közmű vezetékek és szondák/markerek megbízható nyomkövetését. Használja szonda adóval felszerelt SeeSnake kamerával, hogy ellenőrzés közben nyomon követhesse a kamerafejet, vagy használja vezeték-jeladóval, hogy megtalálja a süllyesztett közműveket. Ezek a nyomkövetők megtalálják a vízálló úszó szondákat és tolórúdra vagy leeresztő kábelre erősített távadókat is.

	SeekTech SR-20	SeekTech SR-24	SeekTech® SR-60	NaviTrack Scout®
	21943	46393	30123	19243
OLDALSZÁM	12.36	12.37	12.39	12.42
Bluetooth® és GPS	Nem	Igen	Nem	Nem
Minden irányban térképező kijelző	Igen	Igen	Igen	Igen
Felhasználó által meghatározott frekvenciák	Igen, max. 35 kHz-ig	Igen, max. 35 kHz-ig	Igen - Teljeselérhető tartományban	Nem
Aktív vezeték nyomkövetési frekvenciák száma	Összes, max. 35 kHz-ig	Összes, max. 35 kHz-ig	Összes, max. 93 kHz-ig	3
Szonda frekvenciák	Összes, max. 35 kHz-ig	Összes, max. 35 kHz-ig	Összes, max. 93 kHz-ig	4
Passzív keresés	Omni-Seek (minden passzív tartományt azonnal keres)	Omni-Seek (minden passzív tartományt azonnal keres)	Omni-Seek (minden passzív tartományt azonnal keres)	50/60Hz
Mélység	Folyamatos	Folyamatos	Folyamatos	Nyomógomb
Súly elemekkel együtt	1,6 kg / 3.5 font.	1,8 kg / 4 font.	2,3 kg / 5.1 font.	1,4 kg / 3 font.

RIDGID adók – RIDGID vezeték-jeladó jelének segítségével pontosan kirajzolja a süllyesztett közműveket. Minden adó több frekvencia lehetőséggel rendelkezik, és közvetlen kapcsolat, illetve indítás útján is képes jelet használni. Az erős 5 W-os és 10 W-os adók a könnyebb nyomkövetés érdekében erős jelet bocsátanak ki.

	SeekTech ST-510	SeekTech ST-305	NaviTrack távoli szonda
	21953	21948R	16728
OLDALSZÁM	12.44	12.44	12.45
Bluetooth® és GPS	Nem	Nem	Nem
Maximális kimenő teljesítmény	10 W	5 W	
Digitális kijelző	Igen	Nem	Nem
Vezeték nyomkövetési frekvenciák	5*	4	512 Hz
Induktív frekvenciák	5*	3	1
2 vezeték frekvencia szimultán adása	Nem	Igen	Nem
Súly elemekkel együtt	4,1 kg / 9 font.	1,2 kg / 2.5 font.	100 g. / 0.22 font.

** Az ST-510 adó más gyártók berendezései által használatos frekvenciákra is beállítható.*

Indukáljon jelet a közművek nyomkövetésére.

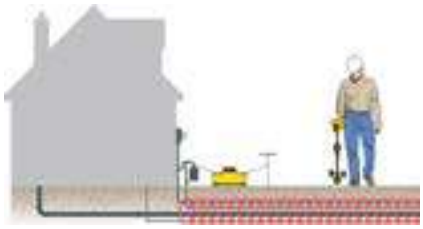

Csatlakozzon rá közvetlenül közmű vezetékekre.

Keresse meg a műanyag csövet az integrált vezeték nyomkövetéssel.

Keressen szondákat/markereket.

SeekTech® közmű vezeték nyomkövetők

A SeekTech vevőkön lévő nagy kijelzők megadják a gyors, pontos és megbízható nyomkövetéshez szükséges információt.

Teljesítmény

A térkép kijelző jóváhagyja a jó helymeghatározó jelet, és azonosítja a torzulást a sűrűn lakott területeken az alábbiak segítségével:

- Cél vezeték: Vezeti a kezelőt a vezeték mentén, és mutatja az irányváltozásokat.
- Bal/jobb iránymutató nyilak: Mutatja a kezelőnek,hogy merre van a megcélzott közmű.
- Közelség jelző és jelerősség: Segít, hogy a kezelő, a biztosabb nyomkövetés érdekében, a nyomkövetőt jobban a célközéppontjára tudja irányítani.

Egyéb jellemzők

- Folyamatos mélység: a mélységváltozás valós idejű kijelzésével növeli a termelékenységet.
- Omni-Seek®: Passzív módban keresve növeli a pontosságot és a hatékonyságot. A fémvezetékek helyzetének meghatározása és a vezetékek elkerülése érdekében folyamatosan keresi a passzív áramot és rádió hullámsávokat.
- Felhasználó által meghatározott frekvenciák: a RIDGID SeekTech vevők max. 30 felhasználó által meghatározott frekvenciára konfigurálhatók.
  - A SeekTech SR-60 10 Hz és 93 kHz között bármilyen frekvenciára beállítható, ezáltal univerzális vevő.
  - A SeekTech SR-20 és SR-24 10 Hz és 35 kHz között bármilyen frekvenciára beállítható.

Jellemzők összehasonlítása

	SR-20 kereső	SR-24 kereső	SR-60 kereső	Hagyományos
Minden irányban térképező kijelző	Igen	Igen	Igen	Nem
Felhasználó által meghatározott frekvenciák (Konkurens frekvenciák)	Igen, max. 35 kHz-ig	Igen, max. 35 kHz-ig	Igen – max. 93 kHz-ig	Korlátozott vagy nem
Omni-Seek® (egyszerre több vezeték nyomkövetés)	Igen – Minden passzív hullámsáv egyszerre	Igen – Minden passzív hullámsáv egyszerre	Igen – Minden passzív hullámsáv egyszerre	Nem
Mélység	Folyamatos	Folyamatos	Folyamatos	Nyomógomb vagy háromszögelés
Árammérés	Folyamatos	Folyamatos	Folyamatos	Nyomógomb és átlagérték
Torzulás jelzés egy képernyőn	Igen	Igen	Igen	Nem
Simultrace™ (szimultán szonda és vezeték nyomkövetés)	Nem	Nem	Igen	Nem
Sztereo irányítás (fejhallgató segítségével)	Nem	Nem	Igen	Nem
Beépített Bluetooth és GPS	Nem	Igen	Nem	Nem

SeekTech SR-20 vezeték nyomkövető

Keresse meg a föld alatti közművezetékeket gyorsan, pontosan és megbízhatóan.

Könnyű, mégis erős kereső, amely a gyorsabb és pontosabb nyomkövetéshez szükséges minden információt biztosít.

- A célvezeték és iránymutató nyilak gyorsan azonosítják a torzulást.
- A közelség jelző és jelerősség segít a nehéz nyomkövetési munkákban.
- 10 Hz és 35.000 Hz között bármilyen frekvenciát követni tud.
- Megfelel az FCC Class A és EN 55022 Class A követelményeknek.

Műszaki adatok

- Aktív vezeték nyomkövetési frekvenciák*: 128 Hz, 1 kHz, 8 kHz és 33 kHz.
- Passzív áram nyomkövetés: 50 Hz, 60 Hz,<4 kHz szélessáv.
- Passzív rádióhullám nyomkövetés: 4 kHz-15 kHz, 15 kHz-36 kHz.
- Szonda frekvenciák: 16 Hz, 512 Hz, 640 Hz, 850 Hz, 8 kHz, 16 kHz, 33 kHz.
- Programozható vezeték- és szondafrekvenciák: 30, felhasználó által meghatározott frekvencia, a 10 Hz - 35 kHz közötti tartományban.

- Áramforrás: 4 db C-típusú akkumulátor.
- Akkumulátor élettartam: kb. 16 óra.
- Súly: 3.5 lbs. (1,6 kg).
- Hossz: 11.2" (28,4 cm).
- Szélesség: 4.3" (10,9 cm).
- Magasság: 31" (79 cm).
- Üzemi hőmérséklet: -4°F - 122°F (-20°C - 50°C) között.
- Tárolási hőmérséklet: -4°F - 140°F (-20°C - 60°C) között
- Tartalmaz: SeekTech SR-20, oktató DVD, 4 db Alkalin elem, jelző lapkák, mini-USB kábel.

Kat. sz.	Megnevezés	Tömeg	
		font.	kg
21943	SeekTech SR-20 vezeték-nyomkövető (hordtáskával)	4.0	1,8

Tartozékok

Kat. sz.	Megnevezés	Tömeg	
		font.	kg
21948R	SeekTech ST-305 adó (5 watt)	2.5	1,9
21953	SeekTech ST-510 adó (10 watt)	9.0	4,1
20973	SeekTech 4" (100 mm) indukciós jelkapocs	2.0	0,9

Pótalkatrészek

Kat. sz.	Megnevezés	Tömeg	
		font.	kg
66498	SR-20/SR-24 Hordtáska	5	2,2

SeekTech SR-24 vezeték nyomkövető

RIDGIDtrax

Download on the App Store

GET IT ON Google play

Letöltés:
www.RIDGID.com/SR24

** Telefont és GPSt nem tartalmaz.*

Bluetooth® és GPS szolgáltatásokkal rendelkező vezeték-nyomkövetőnk

Az SR-24 egy precíziós eszköz, amely közművezetékek nyomkövetését teszi lehetővé. A GPS és Bluetooth® technológiáknak köszönhetően könnyedén összekapcsolható külső adatrögzítő eszközökkel.

- A nagy méretű kijelzőn látható a közművezeték becsült pozíciója, iránya és mélysége, intuitív élménnyé varázsolva a keresést. A célvezeték és iránymutató nyilak gyorsan azonosítják a torzulást.
- A minden irányból vevő antennák a teljes jeltartományt képesek befogni, így gyorsabb és pontosabb munkavégzést tesznek lehetővé.
- Beépített GPS helykövető koordináták a mappeléshez és a GIS alkalmazásokhoz.
- Az adatkimeneti szolgáltatás elmenti a pozícióadatokat SD-kártyára, vagy Bluetooth eszközre továbbítja, amennyiben rendelkezésre áll ilyen, illetve egyidejűleg a kettőt. Az eszköz a Bluetooth® technológia segítségével képes adatokat közvetíteni okostelefonokra, tabletekre vagy nagy pontosságú GPS műszerekre.
- Az okostelefonra/tabletre letölthető alkalmazás több nyomvonalat és útpontot képes rögzíteni a térképre, melyet később kiexportálhatunk egy GIS szoftver számára.
- Megfelel az FCC Class A és EN 55022 Class A követelményeknek.

Műszaki adatok

- Aktív vezeték nyomkövetési frekvenciák*: 128 Hz, 1 kHz, 8 kHz és 33 kHz.
- Passzív áram nyomkövetés: 50 Hz, 60 Hz,
- Passzív rádiós nyomkövetés: <4 kHz, 4 kHz – 15 kHz, 15 kHz – 30 kHz.
- Szonda frekvenciák: 16 Hz, 512 Hz, 33 kHz.
- Programozható vezeték- és szondafrekvenciák: bármely frekvencia a 10 Hz - 35 kHz közötti tartományból.
- Programozható vezeték nyomkövetési frekvenciák: legfeljebb 35kHz-ig.
- Vezeték nélküli technológia: Bluetooth® Class 1.
- Vezeték nélküli hatósugár: 183 méter (200 yard).
- GPS átlagos pontossága: kevesebb mint 2,5 m (8.2 ft).

- Áramforrás: 4 db C-típusú akkumulátor.
- Súly: 3.5 lbs. (1,6 kg).
- Hossz: 11.2" (28,4 cm).
- Szélesség: 4.3" (10,9 cm).
- Magasság: 31" (79 cm).
- Üzemi hőmérséklet: -4°F - 122°F (-20°C - 50°C) között.
- Tárolási hőmérsékle: -4°F - 140°F (-20°C - 60°C) között
- Tartalmaz: SeekTech SR-24, oktató DVD, 4 db Alkalin elem, jelző lapkák, mini-USB kábel.

Kat. sz.	Megnevezés	Tömeg	
		font.	kg
46393	SR-24 vezeték-nyomkövető Bluetooth® és GPS szolgáltatásokkal	4	1,8

Tartozékok

Kat. sz.	Megnevezés	Tömeg	
		font.	kg
21948R	SeekTech ST-305 adó (5 watt)	2.5	1,9
21953	SeekTech ST-510 adó (10 watt)	9.0	4,1
20973	SeekTech 4" (100 mm) indukciós jelkapocs	2.0	0,9

Pótalkatrészek

Kat. sz.	Megnevezés	Tömeg	
		font.	kg
66498	SR-20/SR-24 Hordtáska	5	2,2

RIDGID® TraX

A RIDGIDtrax lehetővé teszi a közművezetékek valós időben történő feltérképezését.

Csatalkoztasson Android vagy iOS eszközöket vezeték nélkül a RIDGID® SR-24 közművezeték nyomkövetőhöz és a RIDGIDtrax alkalmazáson megjelenítheti a célvezeték GPS pozícióját és mélységét.

- Azonosítsa a közművezeték típusát (víz, gáz, elektromos, stb.), és jelenítsen meg több közművezetéket egy térképen belül.
- Az elkészült térkép elmenthető és megtekinthető az alkalmazásban vagy exportálható *.KMZ fájlba, melyet a népszerű GIS programok (pl. Google Earth®) képesek kezelni.

Jellemzők

1. Közvetítsen pozícióadatokat vezeték nélkül Bluetooth® kompatibilis GPS eszközökre, például a Trimble® és Leica® kínálatából. Továbbá az SR-24 integrálható a Spectrum XLI™ eszközökkel és szoftverekkel a GPS és GIS adatok összegyűjtésének, illetve feldolgozásának megkönnyítésének érdekében.
2. Töltse le a RIDGIDtrax alkalmazást mobiltelefonjára vagy tabletjére, és közvetítsen keresési és GPS adatokat az SR-24 nyomkövetőről Bluetooth-on keresztül saját mobil eszközére.
3. Helyezzen microSD™ kártyát az SR-24 nyomkövetőbe, majd naplózza a keresési és GPS adatfolyamokat a kártyára.

Download on the App Store
GET IT ON Google play

Az ingyenes RIDGID TRAX alkalmazáson keresztül.

** Telefont nem tartalmaz.*

SeekTech SR-60 vezeték nyomkövető

A kapható leggyorsabb, legkönnyebb és legsokoldalúbb vevő.

A gyors biztos nyomkövetéshez, még kemény nyomkövetési feltételek (gyenge vezetők, rossz talajviszonyok, rossz alapozás stb.) mellett is, válassza az SR-60 nyomkövetőt.

- Kövessen bármilyen frekvenciát a 10 Hz és 490 kHz* közötti tartományból.
- Kövessen egyidejűleg nyomon áram alatt levő vezetékeket és szondákat (markereket).
- Megfelel az FCC Class A és EN 55022 Class A követelményeknek.
- Rendelkezik mindazzal, ami az SR-20-at könnyen használhatóvá és pontossá teszi, ráadásul MINDEN nyomon követhető frekvencián.

Műszaki adatok

- Aktív vezeték nyomkövetési frekvenciák: 128 Hz, 1 kHz, 8 kHz, 33 kHz, 51 kHz, 93 kHz, 200 kHz, 262 kHz*.
- Passzív áram nyomkövetés: 50 Hz, 60 Hz.
- Passzív rádióhullám nyomkövetés: 4 kHz – 15 kHz, 15 kHz – 36 kHz.
- Szonda frekvenciák: 16 Hz, 512 Hz, 640 Hz, 850 Hz, 8 kHZ, 16 kHZ, 33 kHz.
- Programozható vezeték- és szondafrekvenciák: bármely frekvencia a 10 Hz - 490 kHz* közötti tartományból.
- Programozható vezeték nyomkövetési frekvenciák: legfeljebb 490 kHz*-ig.

- Áramforrás: 4 db C-típusú akkumulátor.
- Súly: 4.7 lbs. (2,1 kg). (akkumulátorok nélkül)
- Hossz: 14" (35,6 cm).
- Szélesség: 7" (18 cm).
- Magasság: 31" (79 cm).
- Üzemi hőmérséklet: -4°F - 122°F (-20°C - 50°C) között.
- Tárolási hőmérséklet: -4°F - 140°F (-20°C - 60°C) között
- Tartalmaz: SeekTech SR-60, oktató DVD, 4 db Alkalin elem, jelző lapkák, mini-USB kábel.

** Akár 93 kHz-ig az Európában értékesített eszközökhöz.*

Kat. sz.	Megnevezés	Tömeg	
		font.	kg
30123	SeekTech SR-60 vezeték-nyomkövető (hordtáskával)	5.1	2,3

Tartozékok

Kat. sz.	Megnevezés	Tömeg	
		font.	kg
21948R	SeekTech ST-305 adó (5 watt)	2.5	1,9
21953	SeekTech ST-510 adó (10 watt)	9.0	4,1
20973	SeekTech 4" (100 mm) indukciós jelkapocs	2.0	0,9

A-keretes hibakereső

Alapfelszereltség

- FR-30 A-keretes vevő
- FT-103 jeladó
- Földelőpálca
- Piros és fekete mérővezetékek
- Hordtáskák
- Elemek
- Kezelési útmutatócsomag

A RIDGID® A-keretes hibakereső a föld alatti, szigetelt kábelekben kialakuló földelési hibák felderítésére épített célrendszer.

- Irányított hibakereső célgép
- Akár 2 megaohmig felderíti a szigetelési hibákat
- Referencia kiolvasás a hiba helyének meghatározásához
- Tartós, könnyű, porfestett alumínium keret
- Vízhatlan membránbillentyűk

Műszaki adatok

FT-103 jeladó:

- Üzemi frekvenciák: Közvetlen hibakeresés: 797 Hz - "dFF" a kijelzőn
  Útvonalkeresés: 128 Hz, 1 kHz, 8 kHz, 33kHz, 93 kHz
  Közvetlen csatlakozás: 128 Hz, 1 kHz, 8 kHz, 33kHz, 93 kHz
  Induktív csipesz: 8 kHz, 33 kHz, 93 kHz
  Sugárzó induktív: 33 kHz, 93 kHz.
- Terhelési tartomány 5 Ω és 2M Ω között.
- Kimeneti teljesítmény: Akár 3W (Alacsony, közepes és magas beállítás).
- Kimeneti feszültség: 5 volt és 600 volt között.
- Tápellátás: 8 db C méretű elem (mellékelve).
- Méretek: (H × SZ × M): 21,6 × 14,7 × 6,4 cm (8.5" × 5.8" × 2.5").

FR-30 A-keretes vevő:

- Hibakeresési mélység: akár 6 m (20') (a körülményektől függően).
- Hibakeresési hossz: akár 4,8 km (3 mérföld) (a körülményektől függően).
- Kijelző: Fekete-fehér LCD.
- Betáplálás: 6 × AA galvánelem (mellékelve).
- Méretek: (H × SZ × M): 77,0 × 77,2 × 3,8 cm (30.3" × 30.4" × 1.5").

Kat. sz.	Megnevezés	Tömeg font.	Tömeg kg
56613	A-keretes vevő (FR-30) és adó (FT-103)	5.2	2,3

Tartozékok

Kat. sz.	Megnevezés	Tömeg font.	Tömeg kg
30123	SeekTech SR-60 vezeték nyomkövető	5.1	2,3
46393	SeekTech SR-24 vezetéknyomkövető Bluetooth és GPS szolgáltatásokkal	4.0	1,8
21943	SeekTech SR-20 vezeték nyomkövető	4.0	1,8
20973	SeekTech 4" (100 mm) indukciós jelkapocs	2.0	0,9

Pótalkatrészek

Kat. sz.	Megnevezés	Tömeg font.	Tömeg kg
57753	Adó, FT-103 3-Watt	2.2	1,0
57758	A-keretes vevő, FR-30 hiba	3.0	1,3
57763	Földelőpálca, FT-103	0.2	0,9
57768	Piros és feketemérővezetékek, FT-103	0.2	0,9

MR-10 mágneses kereső

A RIDGID® MR-10 mágneses kereső egy rendkívül érzékeny kézi kereső, melyet kifejezetten arra terveztünk, hogy észlelje a vas anyagú tárgyak, például földbe temetett csőelágazások, szelepdobozok, akna- és üregfedelek, kútbélések, és egyéb vas- és acéltárgyak mágneses mezejét.

- Keresse meg könnyedén és gyorsan a vasból vagy acélból készült tárgyakat, például: szelep-/elágazó dobozok, aknafedelek, öntött vas csövek, acél tokozások, kútbélések, vasbeton emésztők, földmérési kitűzők.
- Az ergonómikus, nagy szilárdságú kialakítás mellett a készlet része a hordtáska és az akkumulátorok.
- Rendkívül érzékeny műszer, audio és vizuális visszajelzéssel.
- Az AutoNull (automatikus nullpont beállítás) kizárja a fémes interferenciákat, melyeket például az autó- és lánckerítések okozhatnak.

Műszaki adatok

- Kijelző: Fekete-fehér LCD
- Hangszóró: Tartós mylar hangszóró
- Géptest anyaga/kialakítás: alumínium cső bemélyesztett kezelőszervekkel
- Hossz: 39.25" (100 cm)
- Üzemi hőmérséklet: 0°F és +120°F (-18°C és +49°C) között
- Tárolási hőmérséklet: -13°F és +140°F (-25°C és +60°C) között
- IP besorolás: IP54
- Betáplálás: 6 × AA galvánelem (mellékelve)
- Súly: 1.7 lbs. (0,77 Kg)

Kat. sz.	Megnevezés	Tömeg	
		font.	kg
53068	MR-10 mágneses kereső hordtáskával	1.7	0,77

NaviTrack Scout® nyomkövető

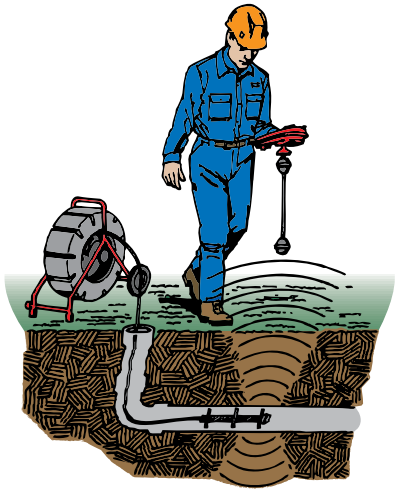

NaviTrack Scout® nyomkövető

A NaviTrack Scout nyomkövetőt arra tervezték, hogy a több irányú nyomkövető technológia segítségével a legigényesebb távadó (szonda) nyomkövetéseket is megoldja.

- A NaviTrack Scout több irányú antenna technológia egész idő alatt a teljes jelet látja. Egyszerűen csak állítsa maximálisra a jelerősséget, és már meg is találta a célt. Nincsenek nullák vagy hamis csúcsok, hogy bonyolítsák a nyomkövetést.
- Ez a nyomkövető mikro térképező kijelző segítségével végzi a helyzet meghatározást, megkülönböztető pólusokat kijelölve a cél előtt és mögött, így biztosítva a pontos nyomkövetést.
- A cél fölé érve a készülék automatikusan kiszámítja és kijelzi a mélységet.

Műszaki adatok

- Szonda frekvenciák: 512 Hz, 640 Hz, 874 Hz és 33 kHz.
- Aktív vezeték nyomkövetési frekvenciák: 512 Hz, 8 kHz és 33 kHz.
- Passzív áram nyomkövetés: 50 Hz, 60 Hz.
- Megfelel az FCC Class B és EN 55022 Class B követelményeknek.
- Áramforrás: 4 db C-típusú akkumulátor. (tartalmazza)
- Akkumulátoros üzem: kb. 24 óra.
- Súly: 3.0 lbs. (1,4 kg).
- Hossz: 11.2" (28,4 cm).
- Szélesség: 4.3" (10,9 cm).
- Magasság: 22" (56 cm).
- Üzemi hőmérséklet: -4°F - 122°F (-20°C - 50°C) között.
- Tárolási hőmérséklet: -4°F - 140°F (-20°C - 60°C) között
- Tartalmaz: NaviTrack Scout, oktató DVD, 4 db Alkalin elem, jelző lapkák, mini-USB kábel.

Kat. sz.	Megnevezés	Tömeg	
		font.	kg
19243	NaviTrack Scout® nyomkövető	3.00	1,4

Tartozékok

Kat. sz.	Megnevezés	Tömeg	
		font.	kg
16728	Távadó, 512-AAA	0.40	0,18

Pótalkatrészek

Kat. sz.	Megnevezés
12543	Jelölő chipek bilincs
20248	Scout hordtáska

SeekTech® közmű adók

A RIDGID® adók széles választékát kínálja földalatti fémcsövek és kábelek nyomon követéséhez.

Minden RIDGID adó az alábbi három módszer valamelyikével generál jelet a föld alatti kábelen:

- Csatlakozó vezetékeket használó közvetlen kapcsolat.
- Indítás opcionális indukciós jelkapoccsal.
- Indítás az adóból.

Jellemzők összehasonlítása

	ST-510	**ST-305**
Bluetooth®	Nem	Nem
Direkt csatlakozó frekvenciák	5*	4
Induktív frekvenciák	4*	4
Konkurens frekvenciák	Gyári beállítás	Nem
2 vezeték frekvencia szimultán adása	Nem	Igen
Automatikus impedanciaillesztés	Igen	Igen
Digitális kimeneti szint kijelző	Igen	Nem
Maximális kimenő teljesítmény	10 W	5 W
Változtatható áramellátás beállítás	Teljes mértékben állítható	Alacsony, közepes, magas
Áramforrás	8 db D-típusú akkumulátor	6 db C-típusú akkumulátor (alkáli).
Akkumulátor ellenőrzés	Folyamatos	Indításnál
Súly (akkumulátorok nélkül)	9 font. / 4,1 kg	2.5 font. / 1,9 kg
FCC és EN 55022 követelmény	Class B	Class A

**Plusz konkurens frekvenciák.*

SeekTech Vezeték adók

SeekTech ST-510 vezeték adó

A SeekTech ST-510 vezeték adó lehetővé teszi, hogy áramot indukáljon a fémes vezetékekben, hogy nyomkövető segítségével megtalálja azokat.

- Tíz wattos, teljes mértékben változtatható kimenő teljesítmény.
- Az LCD kijelző azonnali vizuális visszajelzést kínál a vezeték-ellenállásra és áramfolyásra vonatkozóan.
- Két darab 25' (7,62 m) méretű huzalkivezetés nagy teljesítményű befogókkal.
- A hangos visszajelzés igazolja a jó áramkört a nyomkövetés megkezdése előtt.

Frekvenciák

- Közvetlen csatlakozás: 128 Hz, 1 kHz, 8 kHz, 33 kHz és 262 kHz*.
- Indukció: 1 kHz, 8 kHz, 33 kHz, 262 kHz*.
- Konkurens frekvenciák: közvetlen csatlakozással és indítással is rendelkezésre áll.
- Tartalmaz: SeekTech ST-510, oktató DVD, 8db alkalin elem, földelő karó, direkt csatlakozó kábelek és csatok.

** Akár 93 kHz-ig az Európában értékesített eszközökhöz.*

Kat. sz.	Megnevezés	Tömeg	
		font.	kg
21953	SeekTech ST-510 adó (10 watt)	8	3,4

SeekTech ST-305 vezeték adó

Az 5 wattos SeekTech ST-305 vezeték adó lehetővé teszi, hogy áramot indukáljon a fémes vezetékekben, hogy nyomkövető segítségével megtalálja azokat.

- Könnyű és kompakt adó, amely legfeljebb 5 W teljesítményt képes leadni.
- Egyszerre két frekvencián tud adni.
- A hangos visszajelzés igazolja a jó áramkört a nyomkövetés megkezdése előtt.

Frekvenciák:

- Közvetlen csatlakozás: 1 kHz, 8 kHz, 33 kHz, 262 kHz*.
- Indukció: 1 kHz, 8 kHz, 33 kHz, 262 kHz*.
- Tartalmaz: SeekTech ST-305, oktató DVD, 6db alkalin elem, földelő karó, direkt csatlakozó kábelek és csatok.

** Akár 93 kHz-ig az Európában értékesített eszközökhöz.*

Kat. sz.	Megnevezés	Tömeg	
		font.	kg
21948R	SeekTech ST-305 adó	2.5	1,9

SeekTech indukciós jelkapocs

- Lehetővé teszi a felhasználó számára, hogy jelet adjon egy kábelre vagy vezetékre, amikor közvetlen kapcsolat nem lehetséges.
- Minden RIDGID® adóval kompatibilis.
- Tartalmaz: SeekTech indukciós jelkapocs csatlakozó kábellel és jack csatlakozóval.

Kat. sz.	Megnevezés	Tömeg	
		font.	kg
20973	SeekTech 4" (100 mm) indukciós jelkapocs	2	0,9

NaviTrack® adók

Távoli szonda (512 Hz szonda)

Lefolyó tisztító kábelhez vagy vízsugár tömlőhöz csatlakoztatható, szonda helyének meghatározásához a vezetékben.

- 512 Hz-es jel.
- Akkumulátoros működésű.
- Villogó LED jelzi, hogy a szonda adásban van.
- Megfelel az FCC Class B és EN 55022 Class B követelményeknek.
- Tartalmaz: szonda, 1 db alkalin elem.

Kat. sz.	Megnevezés	Tömeg	
		font.	kg
16728	Távoli szonda, 512-AAA	0.4	0,18

Tartozékok

Kat. sz.	Megnevezés
19258	Illesztőegység 1¼" (32 mm)-es szekciós kábelekhez
19263	Illesztőegység 5/8" és ¾" (16 mm és 20 mm) méretű dobos csőtisztítógép kábelekhez
19268	Illesztőegység 7/8" (22 mm) szekciós és 1/2" (12 mm) méretű dobos csőtisztítógép kábelekhez.
19273	Illesztőegység 5/8" (16 mm) szekciós és 3/8" (10 mm) méretű dobos csőtisztítógép kábelekhez.
86246	Illesztőegység ½" (12 mm) méretű vízsugaras szórófejhez

SeeSnake FleXmitter® szonda

A SeeSnake FleXmitter 512 Hz segítségével lokalizálhatja a csőrendszerben a kamerát.

- Alapfelszereltség az összes SeeSnake tekercshez: SeeSnake Mini, SeeSnake Standard és SeeSnake önszintező (mini és standard).
- Ha az Ön SeeSnake kamerája nincs szondával felszerelve, feljavíthatja a kamerát egy FleXmitter adóval.
- Megfelel az FCC Class A és EN 55022 Class B követelményeknek.

Kat. sz.	Megnevezés	Tömeg	
		font.	kg
15323	Standard SeeSnake FleXmitter	0.6	0,3
15828	Mini SeeSnake FleXmitter	1.0	0,5

Lefolyó tisztítás

- A lakossági dugulásoktól a nagy igénybevételre méretezett közművezetékekig; A mosogatóktól a szennyvízcsatornákig, a RIDGID® vállalat olyan lefolyótisztítókat gyárt, amelyek bármilyen kihívással megbirkóznak.
- A RIDGID már évtizedek óta megbízható termékekkel segíti a kisiparosok munkáját.

Típus	Méretek száma	Hosszúság*		Oldalszám
		láb	m	
Kézi szerszámok				
Kombinációs csiga	1	4	1,2	13.4
WC tisztítók	2	3 - 6	1 - 2	13.5
Flexibilis felszedő szerszám	1	6	2	13.5
Csatornatisztító szalag	10	25 - 100	7,6 - 30	13.5
Kézi csőtisztítók	4	25 - 35	7,6 - 11	13.6
Mosogató csőtisztítógépek				
PowerClear™	1	30	9	13.7
K-45AF	2	25	7,6	13.8
K-40AF	1	35	11	13.10
Dobgépek				
4" (110 mm) max. kapacitás	7	50 - 75	15 - 23	13.12
8" (200 mm) max. kapacitás	5	75 - 100	23 - 30	13.16
10" (250 mm) max. kapacitás	4	75 - 100	23 - 30	13.18
Szekciós csőtisztítógépek				
4" (110 mm) max. kapacitás	4	Legfeljebb 100	Legfeljebb 30	13.20
6" (150 mm) max. kapacitás	4	Legfeljebb 150	Legfeljebb 46	13.22
10" (250 mm) max. kapacitás	4	Legfeljebb 300	Legfeljebb 91	13.25
Rudas csőtisztítógépek				
2" (50 mm) max. kapacitás 4" (110 mm) max. kapacitás	2	Legfeljebb 500	Legfeljebb 150	13.28
FlexShaft™ Gépek				
4" (110 mm) max. kapacitás	2	50 - 70	15 - 21	13.30
Vízsugaras csőtisztítógépek				
6" (150 mm) max. kapacitás	2	65 - 100	20 - 33	13.32
10" (250 mm) max. kapacitás	1	200	61	13.36
Szerszámok	—	–	–	13.38
Kábelek	–	–	–	13.40

** Melléklet vezetékhossza alapfelszereltség esetén. További részletekért tekintse meg a katalógusoldalt.*

Kézi szerszámok

	Oldal
WC tisztítók	13.5
Flexibilis felszedő szerszám	13.5
Csatornatisztító szalag	13.5
Kézi csőtisztítók	13.6

Mosogató csőtisztítógépek

Könnyen szállítható, kompakt és könnyű

Vezeték méret in.	Vezeték méret mm	Alkalmazás	Modell	Oldal
¾ - 1½	20 - 40	Fürdőszoba/mosdó/konyhai mosogatók, fürdőkád/zuhanyozó, piszoár és mosodai kád lefolyók.	PowerClear™	13.7
¾ - 2½	20 - 75		K-45AF	13.8
¾ - 2½	20 - 75		K-40AF	13.10

Dobgépek

Nagy forgatónyomatékot biztosít az akadályok megtisztítására.

- Teljesítmény és forgatónyomaték.
- Kábelvédő tulajdonságok.
- Nagyon jó irányíthatóság.

Vezeték méret in.	Vezeték méret mm	Alkalmazás	Modell	Oldal
1½ - 4	40 - 110	Fürdőszoba/mosdó/konyha, mosogatók, fürdőkád/zuhanyozó, piszoár, mosodai kád, tető szellőzők és beltéri padló lefolyók.	K-400	13.12
¾ - 4	20 - 110	Fürdőszoba/mosdó/konyha, mosogatók, fürdőkád/zuhanyozó, piszoár, mosodai kád, tető szellőzők és beltéri padló lefolyók.	K-3800	13.14
3 - 8	90 - 200	Mellék- és fővezetékek, kommersz vezetékek.	K-750	13.16
3 - 10	90 - 250	Mellék- és fővezetékek, kommersz vezetékek.	K-7500	13.18

Szekciós csőtisztítógépek

Speciálisan nagy átmérőjű vezetékekhez tervezve.

- Nagy teljesítmény és sebesség, kábel szabályozással.
- Könnyű és hordozható.

Vezeték méret in.	Vezeték méret mm	Alkalmazás	Modell	Oldal
¾ - 4	20 - 110	Fürdőszoba/mosdó/konyhai mosogatók, fürdőkád/zuhanyozó, piszoár, mosodai kád, tető szellőzők és beltéri padló lefolyók.	K-50	13.20
1½ - 6	40 - 150	Mosogató vezetékek, tető szellőzők és padló lefolyók.	K-60SP	13.22
2 - 8	50 - 200	Mellék- és fővezetékek, kommersz vezetékek.	K-5208	13.24
2 - 10	50 - 250	Mellék- és fővezetékek, kommersz vezetékek.	K-1500SP	13.25
2 - 10	50 - 250	Mellék- és fővezetékek, kommersz vezetékek, benzinmotoros hajtás a helyszíni munkához.	K-1500G	13.26

Rudas csőtisztítógépek

Speciálisan nagy átmérőjű vezetékekhez tervezve.

Vezeték méret in.	Vezeték méret mm	Alkalmazás	Modell	Oldal
8 - 24	200 - 600	Egyenes fővezeték munkák ön-kormányzatokban, egyetemeken, intézményekben és az iparban.	K-1000	13.28

FlexShaft™ Gépek. Gyors dugulás elhárítás

Könnyű, kompakt és hatékony teljes csőfal tisztitás

Vezeték méret in.	Vezeték méret mm	Alkalmazás	Modell	Oldal
1¼ to 2	32 - 50	Furdőszoba/mosdo/konyhai mosogatók, furdőkad/zuhanyozó, piszoar es mosodai kad lefolyok, tető szellözők és padló lefolyók.	K9-102	13.30
2 to 4	50 - 100	Mosogató vezetőkek, tető szellőzők es padló lefolyók.	K9-204	13.30

Vízsugaras gépek

A vízsugaras csőtisztító gépek ideálisak zsírtól, üledéktől vagy szappantól eldugult vezetékekhez.

Vezeték méret in.	Vezeték méret mm	Alkalmazás	Modell	Oldal
1¼ - 6	32 - 150	Mosogató lefolyók/másodlagos lefolyó vezetékek.	KJ-1590 II	13.32
1¼ - 6	32 - 150	Mosogató lefolyók/másodlagos lefolyó vezetékek/mellékve-zetékek.	KJ-2200	13.34
2 - 10	50 - 250	Mosogató lefolyók/másodlagos lefolyó vezetékek/mellékveze-tékek/fővezetékek.	KJ-3100	13.36

Kombinációs csiga

A K-1 Kombinációs csiga minden az egyben megoldást nyújt a vizeldék és zuhanyzók lefolyóiban kialakuló dugulások elhárításához.

- Kettős meghajtású üzem, a fúró szerelvény szükség esetén nagyobb teljesítményt nyújt a makacs akadályok leküzdéséhez.
- A teleszkópos kialakítás hosszabbítja a rendelkezésre álló kábelt, ha a csőrendszer távolabbi részén kell elhárítani az akadályt.
- "C" vágófej a nehezen elhárítható dugulások fellazítására.
- A Balos tekercselésű kábel erősíti a kábelt és megelőzi a megtörést.

Kat. sz.	Típus sz.	Megnevezés	Tömeg		Std. Csomag	Csereká-belek
			font.	kg		
46683	K-1	4' (1,2 m) Kombinációs csiga	3	1,4	6	48223

**A fúró nincs mellékelve*

WC tisztítók

A kiváló minőségű szerszámok 3' (1 m) és 6' (2 m) hosszúságban teszik lehetővé WC dugulások gyors és biztonságos tisztítását. Jellemzői:

- Vinil védőburkolat a porcelán védelmére.
- Tartós, nem gubancolódó, ½" (12,7 mm) méretű préselt burkolattal ellátott belső magos kábel.
- Nagy, ergonomikusra tervezett fogantyúk.
- A víztakarékos WC-ket is kezeli.
- A K-6P a nagyobb teljesítmény érdekében használható fúró szerelvénnyel is.

Kat. sz.	Típus sz.	Megnevezés	Tömeg		Szabvány csomag	Csere Kábelek
			font.	kg		
59787	K-3	3' (1 m) WC tisztító, buborékfejjel	4½	1,9	6	–
56658	K-6P	6' (2 m) WC tisztító, buborékfejjel	5½	2,5	6	60362

**A fúró nincs mellékelve*

Flexibilis felszedő szerszám

K-5 flexibilis felszedő szerszám

- Kiemeli a köveket, szerszámokat, tárgyakat.
- 6'-ra (2 m) meghosszabbítja az Ön elérési lehetőségét, hogy még a legmélyebb szifonokhoz is hozzáférjen.

Kat. sz.	Típus sz.	Megnevezés	Tömeg	
			font.	kg
59190	K-5	Flexibilis felszedő szerszám	5	2,3

Csatornatisztító szalag

Egy darabos csatornatisztító szalag

- 8" (200 mm) átmérőjű és max. 100' (30,4 m) hosszúságú csatornákhoz és lefolyócsövekhez.
- A 25' (7,6 m) modell kivételével minden modellhez hordozó is tartozik.
- Minden modell egyik végén markolat és egy éles csúcs van, a másik végén görgő.

Kat. sz.	Típus sz.	Megnevezés						Vonalkapacitás		Tömeg	
		Szélesség		Vastagság		Hosszúság					
		in.	mm	in.	mm	láb	m	in.	mm	font.	kg
62530	E-2724					25	7,6	¾ - 1½	20 - 40	3	1,4
62535	E-2725	½	12	1/16	2	50	15,2			6	2,7
62540	E-2726					75	22,8			9	4,1
62545	E-2727					100	30,4			12	5,4
62555	E-2729					50	15,2	2 - 4	50 - 110	8	3,6
		¾	20	1/16	2						-
62565	E-2731					100	30,4			18	8,2
62595	E-2737					50	15,2	4 - 6	110 - 150	16	7,3
		¾	20	⅛	3					-	
62605	E-2739					100	30,4			34	15,4
62615	E-2741					50	15,2	4 - 8	110 - 200	22	10,0
		1	25	⅛	3					-	
62625	E-2743					100	30,4			45	20,4

Power-Spin+ automatikus előtolással (AUTOFEED®)

- Legfeljebb 1½" (40 mm) méretű vezetékeket tisztít.
- Kettős meghajtás, gyorsan válthat a fúró és a kézi működtetés között. Bármilyen fúróval használható, amelynek fordulatszáma nem haladja meg az 500 ford./percet.
- A két irányban működtethető automatikus előtolás (AUTOFEED®) könnyedén letolja a csövet a lefolyóba.
- Tiszta működtetés – felfordulás nélkül. A kéz nem érinti a kábelt.
- Nem gubancolódó ¼" (6,3 mm) × 25' (7,6 m) méretű, tartós, gömbspirálos MaxCore® kábellel szerelve.

Kat. sz.	Típus sz.	Megnevezés	Átmérő × hosszúság		Tömeg		Std. Csomag
			in. × ft.	mm × m	font.	kg	
57043	Power-Spin+	Kézi csőtisztító gömbspirállal	¼" × 25'	6,3 × 7,6	5	2,2	24
42163	MaxCore® kábel	MaxCore® cserekábel	¼" × 25'	6,3 × 7,6	3	1,4	1

**A fúró nincs mellékelve*

Kwik-Spin+ kézi csőtisztító automatikus előtolással (AUTOFEED®)

- Kis igénybevételre alkalmas termék, legfeljebb 1½" (40 mm) méretű csatornákhoz.
- A kényelmes megfogás könnyíti az erőfeszítést.
- ¼" × 25' (6,3 mm × 7,6 m) Maxcore kábel egyenes fúróval.
- A két irányban működtethető automatikus előtolás könnyedén letolja a csövet a lefolyóba.
- Tiszta működtetés – felfordulás nélkül. A kéz nem érinti a kábelt.

Kat. sz.	Típus sz.	Megnevezés	Átmérő × hosszúság		Tömeg		Std. Csomag
			in. × ft.	mm × m	font.	kg	
57038	Kwik-Spin+	Kézi csőtisztító C-1IX buborékfejes csőtisztító kábellel	¼" × 25'	6,3 × 7,6	3.5	1,6	6

K-25 kézi csőtisztító

¾" (20 mm) - 1½" (40 mm) méretű lefolyó/csatornacsövekhez

A K-25 kézi csőtisztító, mely hosszú évek óta a szakértők választása, prémium minőséget kínál. Ideális szerszám az olyan felhasználónak, aki a legjobbat szeretné.Jellemzői:

- Prémium minőség, precíziós megmunkálás, 3 pofás tokmány a kábel szoros rögzítéséhez. Kábel kilazítása egyetlen mozdulattal.
- Alumíniumöntvény bordázott markolat, mely nem csúszik a tenyérben.
- Forgó fröccsöntött műanyag dob, mely nem horpad be és nem rozsdásodik - könnyen tisztítható.
- Elérhető a buborékfejes és a csuklós fejes modelleknél. 5⁄16" (8 mm) × 25' (7,6 m) méretű, vinil bevonatú belső mag, nem gubancolódó kábelek.
- Jól kiegyensúlyozott, a kényelmes működtetés érdekében.
- Dobkapacitás: 5⁄16" (8 mm) × 25' (7,6 m).
- Átmegy a mosogatók, mosdók, kádak, ivókutak, WC-csészék, piszoárok, szellőzőcsövek szifonjain és kanyarjain.

Kat. sz.	Típus sz.	Megnevezés	Átmérő × hosszúság		Tömeg	
			in. × ft.	mm × m	font.	kg
58890	K-25-BP	Kézi csőtisztító C-1IX buborékfejes csőtisztító kábellel	5⁄16" × 25'	8 × 7,6	8	3,6
58895	K-25-DH	Kézi csőtisztító C-2IC csuklós fejű kábellel	5⁄16" × 25'	8 × 7,6	8	3,6

PowerClear™ lefolyótisztító gép

¾" (20 mm) - 1½" (40 mm) méretű lefolyó/csatornacsövekhez

A nagy teljesítményű és sokoldalú PowerClear™ lefolyótisztító könnyedén megszünteti a ¾" (20 mm) - 1½" (40 mm) átmérőjű lefolyóval rendelkező kádnál, zuhanytálcánál vagy mosogatónál kialakult dugulást.

- Az automatikus előtoló (AUTOFEED®) technológiának köszönhetően kezei tiszták és szabadok maradnak, mivel az előretolás és visszahúzás során nem kell hozzáérnie a kábelhez.
- Nagy igénybevételre méretezett belső magos kábel, a hosszú élettartam, a megnövelt szilárdság és megtörésállóság érdekében.
- Az átlátszó burkolatnak hála a kezelő láthatja, hogy mennyi kábel áll még rendelkezésre.
- Kétrészes vezető tömlő. A közeli alkalmazásokhoz használjon egy részest, a nehezen hozzáférhető helyekhez pedig toldatot.
- Könnyedén kihúzható lefolyódugó. Minden használatot követően ürítse le a felesleges vizet.
- A vezető tömlő segít a munkaterület tisztántartásában.

Műszaki adatok

- Lefolyó méret: ¾" – 1½" (20 mm – 40 mm).
- Súly: 5,4 kg.
- Előtolási sebesség: 5,4 m/perc.
- Üzemi fordulatszám: 450 ford./perc.
- Kábel: 6 mm × 9 m (¼" × 30') MAXCORE™ 50.
- Motor: 230 V.
- Standard felszereltség: PowerClear™, tömlőtoldat.

Kat. sz.	Megnevezés	Tömeg	
		font.	kg
59143	PowerClear™ lefolyótisztító gép 230 V	12	5,4
60753	PowerClear™ lefolyótisztító gép 230V, UK dugóval	12	5,4
55983	1/4" × 30 ft (6 mm × 9 m) cserekábel	5.3	2,4

K-45AF lefolyó tisztító gép

A K-45AF gyorsan megnyitja az eldugult lefolyókat. Irányváltó motor nélkül adagolja és húzza vissza a kábelt.

A K-45AF-5 modellben lévő ⅜" (10 mm) kábel megnöveli a gép kapacitását 2½" (75 mm) méretű lefolyócsövek számára.

¾" (20 mm) - 2½" (75 mm) méretű lefolyó/csatornacsövekhez

A K-45AF kiválóan alkalmas a kis vezetékek tisztításához. Megnyitja az eldugult mosdókat, mosogató lefolyókat, piszoárokat és fürdőkád/zuhany lefolyókat.

– ¼" (6 mm) méretű kábelek a legjobbak ¾" (20 mm) - 1½" (40 mm) méretű vezetékekhez.

– 5⁄16" (8 mm) méretű kábelek a legjobbak ¾" (20 mm) - 1½" (40 mm) méretű vezetékekhez.

– ⅜" (10 mm) méretű kábelek a legjobbak 1½" (40 mm) - 2½" (75 mm) méretű vezetékekhez.

- A fejlett, kétutas automata előtoló (AUTOFEED®) tisztán tartja kezeit és a munkaterületet, valamint csökkenti a munka elvégzéséhez szükséges időt. Tolja előre és húzza vissza a kábelt egy kar mozgatásával, a motor megállítása nélkül.
- Könnyű, használata egyszerű, nincs szükség telepítésre.
- A változtatható sebességű meghajtás a kábelt 0 - 600 ford/perc sebességgel forgatja.
- Két részes rácsavarható tartály, cserélhető belső dobbal.

  – Egyszerűvé teszi a kábelcserét; könnyű a megfelelő kábelt alkalmazni a feladathoz.

  – A belső dob megakadályozza a vízszivárgást, és nagyban csökkenti a kábel átfordulást a dobban.

  – A dob rozsda- és horpadásálló - mindig.
- Dobkapacitás: 50' (15 m) 5⁄16" (8 mm) méretű vagy 35' (11 m) ⅜" (10 mm) méretű.
- RIDGID® lefolyó tisztító kesztyű és használati utasítás mellékelve.

Kat. sz.		Típus sz.	Megnevezés	Tömeg	
110 V (UK)	230 V*			font.	kg
37338	36033* vagy 63703**	K-45AF	Gép tartozékok: – C-1IC, 5⁄16" (8 mm) × 25' (7,6 m) belső magos kábel belső dobbal	13.8	6,5
37343	36043* vagy 63698**	K-45AF-5	Gép tartozékok: – C-1IC, 5⁄16" (8 mm) × 25' (7,6 m) belső magos kábel belső dobbal – C-6, ⅜" (10 mm) × 25' (10,7 m) kábel belső dobbal – T-250, öt darabos szerszámkészlet ⅜" (10 mm) kábelhez – C-6429 hordláda	34	15,4

**230 V-os egységek CEE 7/17 Euro dugós csatlakozóval felszerelve.*
***230 V units equipped with UK plug.*

Belső magos kábelek

(C-1IC, C-6IC, C-13IC, C-2IC, C-23IC modellek)

- Vinil bevonatú belső mag, mely megvédi, hogy a mag a rugóig rozsdásodjon - hosszabb kábel élettartam.
- Szoros tekercselés a szilárdság érdekében.
- Nem gubancolódik; legyőzi az erős hajlatokat és szifonokat.
- Jó rugalmasságot és tisztítóerőt biztosít a kábelvégen.

Kábelek

		Kat. sz.	Típus sz.	Megnevezés	Tömeg font.	Tömeg kg
¼" (6 mm)	Tölcséres fúró	50647	S-1	15' (4,6 m) tölcséres fúróval	2¼	1,0
		50652	S-2	25' (7,6 m) tölcséres fúróval	3½	1,6
		50657	S-3	35' (10,7 m) tölcséres fúróval	5	2,2
⅝" (8 mm)	Buborékfejű	62225	C-1	25' (7,6 m) gömbspirállal	3½	1,6
		56782	C-1IC	25' (7,6 m) belső magos, gömbspirállal	4	1,8
		89400	C-21	50' (15,2 m) gömbspirállal	7	3,2
		56792	C-13IC	35' (10,7 m) belső magos, buborékfejes csőtisztítóval	5½	2,5
	Csuklós fejű	62235	C-2	25' (7,6 m) csuklós fejű csőtisztítóval	3½	1,6
		56787	C-2IC	25' (7,6 m) belső magos, csuklós fejjel	4	1,8
		89405	C-22	50' (15,2 m) csuklós fejű csőtisztítóval	7	3,2
		56797	C-23IC	35' (10,7 m) belső magos, csuklós fejű csőtisztítóval	5½	2,5
⅜" (10 mm)		62245	C-4	25' (7,6 m) csatlakozódugóval	4½	2,0
		62250	C-5	35' (10,7 m) gömbspirállal	8¼	3,8
		62260	C-6	35' (10,7 m) csatlakozódugóval	8¼	3,8
		96037	C-6IC	35' (10,7 m) belső magos, csatlakozódugóval	8½	4,0

A fenti K-45AF-5 tartalmazza a T-250 kábelkészletet:

- T-203 Buborékformájú fúró.
- T-217 Csuklós fejű fúró.
- T-205 "C"-vágó.
- A-13 Tűkulcs.
- T-210 Gyökérvágó.

Szerszámok - C-4, C-6 és C6IC kábelekhez

	Kat. sz.	Típus sz.	Megnevezés	Csere penge (pengék)
	62990 62995 63000	T-201 T-202 T-203	Egyenes csőtisztító, 5" (125 mm) hosszúságú Gömbspirálos csőtisztító, 1⅛" (30 mm) külső átmérő Gömbspirálos csőtisztító, ⅞" (22 mm) külső átmérő	– – –
	54837 63005	T-204 T-205	"C" vágó, 1" (25 mm) "C" vágó, 1⅜" (35 mm)	54832 97835
	63010	T-206	Kúpos spirál, 3" (80 mm) hosszúságú	–
	63030 63035 63040	T-210 T-211 T-212	Gyökérvágó, 1" (25 mm) Gyökérvágó, 1⅜" (35 mm) Gyökérvágó, 1¾" (45 mm)	97905 97825 92850
	63045 63050 63055	T-213 T-214 T-215	4 pengés vágó, 1" (25 mm) 4 pengés vágó, 1⅜" (35 mm) 4 pengés vágó, 1¾" (45 mm)	97795 97910 97915
	63065	T-217	Csuklós fejű csőtisztító, 4" (110 mm) hosszúságú	–
	55457	T-225	Kihúzóspirál	–
	52812 52817R 52822	T-230 T-231 T-232	H-D "C" vágó, 2" (50 mm) H-D "C" vágó, 2½" (65 mm) H-D "C" vágó, 3" (80 mm)	92815 92820 92835
	48482	T-250	Szerszámkészlet, tartalma: T-203, T-205, T-210, T-217, A-13	–

A dob előrész és belső dob segítségével a kábelcsere gyors és egyszerű.

Tartozékok

Kat. sz.	Típus sz.	Megnevezés
68917		K-45 belső dob
89410	C-6429	Hordtáska
76817		C-6 kábelkészlet, tartalma: Belső dob, C-6 kábel nyomatékfelvevő rúd, T-250 szerszámkészlet
98072		C-6IC kábelkészlet, tartalma: belső dob, C-6IC kábel, nyomatékfelvevő rúd, T-250 szerszámkészlet
23908 23913	A-45AF	Dob előrész és AUTOMATIKUS® ELŐTOLÁS egység Csere AUTOMATIKUS ELŐTOLÁS® betét
41937 70032	– –	RIDGID bőr lefolyó tisztító kesztyű RIDGID PVC lefolyó tisztító kesztyű
68623	–	Hordtáska

K-40AF lefolyó tisztító gép

K-40AF modell

A K-40AF modell függőleges helyzetű

¾" (20 mm) - 2½" (75 mm) méretű lefolyócsövekhez

A K-40AF lefolyó tisztító gép ideális kicsi, másodlagos lefolyó vezetékek tisztítására, ¾" (20 mm) - 2½" (75 mm) méret között.

– ¼" (6 mm) méretű kábelek a legjobbak ¾" (20 mm) - 1½" (40 mm) méretű vezetékekhez.

– 5⁄16" (8 mm) méretű kábelek a legjobbak ¾"(20 mm) - 1½" (40 mm) méretű vezetékekhez.

– ⅜" (10 mm) méretű kábelek a legjobbak 1½" (40 mm) - 2½" (75 mm) méretű vezetékekhez.

A K-40 simán felfekszik a padlóra vagy a pultra, és a hátára is billen, a vízzel teli mosogató lefolyókhoz és fürdőkádakhoz való könnyű hozzáférés érdekében. A K-40-nel gyakorlatilag szükségtelen a munkaterület feltakarítása a szabadalmaztatott, kétutas vezetőtömlő automatikus előtolásának (AUTOFEED®) köszönhetően. A forgó kábelt teljes mértékben magába foglalja, és megakadályozza a szennyvíz kifröccsenését.

- A 170 W-os indukciós motor halkan elegendő forgatónyomatékot ad a legerősebb dugulások megtisztítására is. A kábel fordulatszáma 340 ford./perc.
- A prémium minőségű, szoros tekercselésű belső magos kábel a szilárdságot a gubancolódás nélküli rugalmassággal kombinálja.
- A kétdarabos, rácsavarható dobház horpadás- és korrózióálló, és könnyű hozzáférést biztosít a belső dobhoz és kábelhez.
- A speciális belső dob kialakítás virtuálisan kiküszöböli a kábel átfordulást a dobban és a dob szivárgást.
- A két irányú automatikus előtolás (AUTOFEED®) a kar egyszerű nyomásával adagolja és húzza vissza a lefolyó tisztító kábelt, így Ön és a munkaterület is tiszta marad. Levegővel működtetett lábkapcsoló, amely lehetővé teszi az egykezes üzemeltetést.
- RIDGID® lefolyótisztító kesztyű és használati utasítás mellékelve.

Kat. sz.		Típus sz.	Megnevezés	Tömeg	
110 V (UK)	230 V*			font.	kg
71717	71742	K-40AF	Gép tartozékok: – AUTOFEED® AUTOMATIKUS ELŐTOLÁS – Vezetőtömlő – Tartókeret – C-13IC-SB, 5⁄16" (8 mm) × 35' (10,7 m) "speed bump" kábel belső dobbal	33	15

A K-40-es modell megkönnyíti a feladatot, és tisztán tartja a munkahelyet.

A kompakt kialakítás könnyű hozzáférést biztosít a nehezen hozzáférhető területekhez, például fürdőkádaknál és mosogató alatti szekrényeknél, miközben a kábelt beszerelve és minden kész felülettől távol tartja.

Nyomja meg a kart, és a kábel beadagolódik a lefolyóba.Az egyedi vezető tömlő és az AUTOMATIKUS ELŐTOLÁS (AUTOFEED®) együttes segítségével Ön tökéletesen úrrá lehet a problémán.

Kábelek

		Kat. sz.	Típus sz.	Megnevezés	Tömeg font.	Tömeg kg
¼" (6 mm)	Tölcséres fúró	50647	S-1	15' (4,6 m) tölcséres fúróval	2¼	1,0
		50652	S-2	25' (7,6 m) tölcséres fúróval	3½	1,6
		50657	S-3	35' (10,7 m) tölcséres fúróval	5	2,2
5/16" (8 mm)	Buborékfejű	62225	C-1	25' (7,6 m) gömbspirállal	3½	1,6
		56782	C-1IC	25' (7,6 m) belső magos, buborékfejes csőtisztítóval	4	1,8
		89400	C-21	50' (15,2 m) gömbspirállal	7	3,2
		56792	C-13IC	35' (10,7 m) belső magos, buborékfejes csőtisztítóval	5½	2,5
		95847	C-13ICSB	35' (10,7 m) belső magos, Speed Bump gömbspirállal	5½	2,5
	Csuklós fejű	62235	C-2	25' (7,6 m) csuklós fejű csőtisztítóval	3½	1,6
		56787	C-2IC	25' (7,6 m) belső magos, csuklós fejű csőtisztítóval	4	1,8
		89405	C-22	50' (15,2 m) csuklós fejű csőtisztítóval	7	3,2
		56797	C-23IC	35' (10,7 m) belső magos, csuklós fejű csőtisztítóval	5½	2,5
⅜" (10 mm)		62245	C-4	25' (7,6 m) csatlakozódugóval	4½	2,0
		62250	C-5	35' (10,7 m) gömbspirállal	8¼	3,8
		62260	C-6	35' (10,7 m) csatlakozódugóval	8¼	3,8
		96037	C-6IC	35' (10,7 m) belső magos, csatlakozódugóval	8½	4,0

Szerszámok - C-4, C-6 és C6IC kábelekhez

Kat. sz.	Típus sz.	Megnevezés	Csere penge (pengék)
62990	T-201	Egyenes csőtisztító, 5" (125 mm) hosszúságú	–
62995	T-202	Gömbspirálos csőtisztító, 1⅛" (30 mm) külső átmérő	–
63000	T-203	Gömbspirálos csőtisztító, ⅞" (22 mm) külső átmérő	–
54837	T-204	"C" vágó, 1" (25 mm)	54832
63005	T-205	"C" vágó, 1⅜" (35 mm)	97835
63010	T-206	Kúpos spirál, 3" (80 mm) hosszúságú	–
63030	T-210	Gyökérvágó, 1" (25 mm)	97905
63035	T-211	Gyökérvágó, 1⅜" (35 mm)	97825
63040	T-212	Gyökérvágó, 1¾" (45 mm)	92850
63045	T-213	4 pengés vágó, 1" (25 mm)	97795
63050	T-214	4 pengés vágó, 1⅜" (35 mm)	97910
63055	T-215	4 pengés vágó, 1¾" (45 mm)	97915
63065	T-217	Csuklós fejű csőtisztító, 4" (110 mm) hosszúságú	–
55457	T-225	Kihúzóspirál	–
52812	T-230	H-D "C" vágó, 2" (50 mm)	92815
52817R	T-231	H-D "C" vágó, 2½" (65 mm)	92820
52822	T-232	H-D "C" vágó, 3" (80 mm)	92835
48482	T-250	Szerszámkészlet, tartalma: T-203, T-205, T-210, T-217, A-13	–

Tartozékok

Kat. sz.	Típus sz.	Megnevezés
26558	A-40G AF	AUTOMATIKUS ELŐTOLÁS (AUTOFEED®) egység és vezető tömlő K-40-hez, beleértve a tartókeretet is
23913	–	CSere AUTOMATIKUS ELŐTOLÁS (AUTOFEED®) betét
71757	A-40G	Vezetőtömlő
72702	A-40B	Tartókeret
71847	–	Nyomatékkar
68917	–	Belső dob
76597	–	Felső görgőscsapágyház egység
76817	–	C-6 kábelkészlet, beleértve a belső dobot is C-6 kábel, nyomatékfelvevő rúd, T-250 szerszámkészlet
98072	–	C-6IC kábelkészlet, beleértve a belső dobot is, C-6IC kábel, nyomatékfelvevő rúd, T-250 szerszámkészlet
41937	–	RIDGID bőr lefolyó tisztító kesztyű
70032	–	RIDGID PVC lefolyó tisztító kesztyű
68623	–	Hordtáska

K-400 Csőtisztítógép

K-400 modell AUTOFEED® (automatikus előtolás) rendszerrel

1½" (40 mm) - 4" (110 mm) méretű lefolyó/csatornacsövekhez

A K-400 több egyedi, felhasználóbarát jellemzőt kínál, amivel a legnehezebb lefolyó tisztító munkák is könnyebbé és zavarmentesebbé tehetők.

– ⅜" (10 mm) méretű kábel a legjobb 1½" (40 mm) - 3" (90 mm) méretű vezetékekhez.

– ½" (12 mm) méretű kábel a legjobb 3" (90 mm) - 4" (110 mm) méretű vezetékekhez.

A sima felületi kialakítású K-400-as modell remekül megfelel a lefolyótisztítók, vízvezeték szerelők, közmű és intézményi karbantartó részlegek és ingatlan kezelő vállalatok számára. Előnyei:

- Szállítókocsival egybeépítve könnyű mozgatható a munka helyszínére és onnan el. A nagy teherbírású, nagy méretű kerekek könnyedén megbirkóznak a bukkanókkal és lépcsőkkel.
- Beépített teleszkópos fogantyúval szállítás közben magasan elhelyezett fogantyút biztosít.
- Kábelkontroll rendszer megállítja a dob csévélését, ha a penge megakad egy dugulásban, korlátozza a kábel átcsapását a dobban és jelzi a kezelőnek a dugulást.
- Kemény ⅜" (10 mm) vagy ½" (12 mm) belsőleg tekercselt (IW) "tömör magos" kábelt használ, mely szilárd és nem gubancolódik össze.
- AUTOFEED® opcionálisan kapható. Ez a szabadalmaztatott, automatikus kábeladagoló lenyomja és visszahúzza a kábelt a lefolyóból. Az AUTOMATIKUS ELŐTOLÁS (AUTOFEED®) irányának megfordításával a kábel visszahúzódik a dobba.

Műszaki adatok

- Dobkapacitás: 100' (30,5 m) ⅜" (10 mm) átmérőjű kábel vagy 75' (22,5 m) ½" (12 mm) átmérőjű kábel.
- Motor: A 380W-os, 230V-os motor 165 ford/perc sebességgel forgatja a kábelt.
- Súly (csak gép): 45 font. (20,4 kg).
- Méretek: hosszúság 21" (53 cm) 24" (61 cm) automatikus előtolással (AUTOFEED®), magasság 23" (58,5 cm) szélesség 17" (43,2 cm).

Minden K-400-as gép RIDGID® lefolyó tisztító kesztyűvel, használati utasítással és videós használati utasítással érkezik.

Kat. sz.	Típus sz.	Megnevezés	Tömeg	
			font.	kg
27028	K-400 C-32 IW-vel	K-400 gép RIDGID lefolyó tisztító kesztyűvel – C-32 IW ⅜" (10 mm) × 75' (23 m) tömör magos (belsőleg tekercselt) kábel – T-260 szerszámkészlet tartalma: – T-202 Buborékformájú fúró – T-205 "C"-vágó – T-211 Gyökérvágó - A-13 Tűkulcs	68	31
28098	K-400 AF C-32 IW-vel	K-400 gép RIDGID lefolyó tisztító kesztyűvel – AUTOFEED® AUTOMATIKUS ELŐTOLÁS – C-32 IW ⅜" (10 mm) × 75' (23 m) tömör magos (belsőleg tekercselt) kábel – T-260 szerszámkészlet	79	36
27033	K-400 C-45 IW-vel	K-400 gép RIDGID lefolyó tisztító kesztyűvel – C-45 IW ½" (12 mm) × 75' (23 m) tömör magos (belsőleg tekercselt) kábel – T-260 szerszámkészlet	81	37
28103	K-400 AF C-45 IW-vel	K-400 gép RIDGID lefolyó tisztító kesztyűvel – AUTOFEED® AUTOMATIKUS ELŐTOLÁS – C-45 IW ½" (12 mm) × 75' (23 m) tömör magos (belsőleg tekercselt) kábel – T-260 szerszámkészlet	93	42

IW (belsőleg tekercselt) tömör magos kábel

		Kat. sz.	Típus sz.	Megnevezés	Tömeg font.	Tömeg kg
⅜" (10 mm)		87577	C-31IW	50' (15 m) IW kábel	18	8,2
		87582	C-32IW	75' (23 m) IW kábel	26	11,8
		87587	C-33IW	100' (30 m) IW kábel	34	15,4
		91037	–	Javító vég ⅜" (10 mm) IW kábelhez	0.5	0,2
½" (12 mm		87592	C-44IW	50' (15 m) IW kábel	27	12,2
		87597	C-45IW	75' (23 m) IW kábel	39	17,7
		91042	–	Javító vég ½" (12 mm) IW kábelhez	0.6	0,3

K-400 modell

SZERSZÁM CSATLAKOZTATÁSA

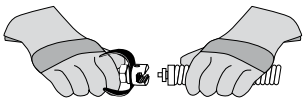

CSÚSZTASSA ÖSSZE

SZERSZÁM ELTÁVOLÍTÁSA

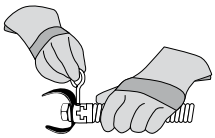

HELYEZZE BE A CSAPSZEGET

C-4, C-6, C-6IC, C-7, C-8, C-9, C-10, C-11, C-12, C-14, C-15, C-31, C-32, C-33, C-44, C-45 és C-46 típusokhoz és minden IW kábelhez.

Szerszámok – C-31IW, C-32IW, C-33IW, C-44IW és C-45IW típushoz

	Kat. sz.	Típus sz.	Megnevezés	Csere penge (pengék)
	62990	T-201	Egyenes csőtisztító, 5" (125 mm) hosszúságú	–
	62995	T-202	Buborékfejes csőtisztító, 1⅛" (30 mm) külső átmérő	–
	63000	T-203	Buborékfejes csőtisztító, ⅞" (22 mm) külső átmérő	–
	63005	T-205	"C" vágó, 1⅜" (35 mm)	97835
	63010	T-206	Kúpos spirál, 3" (80 mm) hosszúságú	–
	63015	T-207	Spirális vágó, 1¼" (32 mm)	97840
	63020	T-208	Spirális vágó, 1½" (40 mm)	97895
	63025	T-209	Spirális vágó, 2" (50 mm)	97900
	63030	T-210	Gyökérvágó, 1" (25 mm)	97905
	63035	T-211	Gyökérvágó, 1⅜" (35 mm)	97825
	63040	T-212	Gyökérvágó, 1¾" (45 mm)	92850
	63045	T-213	4 pengés vágó, 1" (25 mm)	97795
	63050	T-214	4 pengés vágó, 1⅜" (35 mm)	97910
	63055	T-215	4 pengés vágó, 1¾" (45 mm)	97915
	63060	T-216	Láncos fej, 2" (50 mm)	98000
	63065	T-217	Csuklós fej, 4" (110 mm) hosszúságú	–
	49002	T-260	Szerszámkészlet [⅜"(10 mm)- K-400] tartalma: – T-202 Buborékformájú fúró – T-205 "C"-vágó – T-211 Gyökérvágó – A-13 Tűkulcs	–

Tartozékok

	Kat. sz.	Típus sz.	Megnevezés	Tömeg font.	Tömeg kg
	41937	–	RIDGID lefolyó tisztító kesztyű, bőr	½	0,2
	70032	–	RIDGID PVC lefolyó tisztító kesztyű	½	0,2
	59230	A-13	Tűkulcs ⅜" és ½" méretű kábelhez	–	–
	26773	–	K-400 AUTOMATIKUS ELŐTOLÁS (AUTOFEED®) szerelvény	2	0,9
	27048	–	K-400 dobgép	10	4,5
	92607	–	⅜" × ½" szerszámbefogó hüvely	½	0,2
	92682	–	⅜" × ½" csuklós fejű adapter	½	0,2
	92687	–	Csatlakozó ½" csuklós fejű szerszám	½	0,2
	26778	–	Vezetőtömlő	2	0,9
	51317	C-9	Szifon vezető	5	2,2
	68623	–	Hordtáska	–	–

K-3800 csőtisztítógép

Az opcionális szállítókocsi (55017), melyre rögzíthető a K-3800, megkönnyíti a gép munkaterületre való szállítását

¾" (20 mm) - 4" (110 mm) méretű lefolyó/csatornacsövekhez

A K-3800 egy nagy teljesítményű, könnyen szállítható, sokoldalú dobos csőtisztító gép beltéri lefolyók tisztításához. Mosogató vezetékek, padló lefolyók és tető szellőzök tisztításához minimális telepítést igényel. Előnyei:

- A szilárd, korrózióálló, fröccsöntött kábeldob nem horpad be és nem rozsdásodik. A dobdőlés a megfelelő kábel előtolás szöghöz igazodik. Belső dob véd a dobban történő kábel átfordulás ellen.
- A kábeldob gyors kioldása és beépített fogantyúi könnyű kábelcserét és szállíthatóságot tesznek lehetővé.
- A maximális dobkapacitás 100' (30,5 m) ⅜" (10 mm) vagy 90' (27 m) ½" (12 mm) méretű folyamatos hosszúságú kábelen:
  – ⅜" (10 mm) méretű kábel a legjobb 1½" (40 mm) - 3" (75 mm) méretű vezetékekhez, akár 100' (30,5 m) hosszan.
  – ½" (12 mm) méretű kábel a legjobb 2" (50 mm) - 4" (110 mm)méretű vezetékekhez, akár 90' (27 m) hosszan.
- Az opcionális, mosogatóhoz való dob maximum 50' (15 m) 5⁄16" (8 mm) vagy ¼" (6 mm) méretű kábelt bír el.
  – Ideális ¾" (20 mm) - 1½" (40 mm) méretű mosogató szifonok áttisztítására.
- A nagy teljesítményű, 175 wattos univerzális motor 240 ford/perc sebességgel forgatja a kábelt. Ha a kábel akadályba ütközik, a motor automatikusan nagyobb áttételre kapcsol, hogy nagyobb teljesítményt nyújtson és növelje a gépkezelő szabályozási lehetőségeit.
- A szerszámok másodpercek alatt csatlakoztathatók a kábelhez
- Nagy teljesítményű AUTOMATIKUS ELŐTOLÁS (AUTOFEED®) rendszert tartalmaz (minden üzemmód, kivéve csak gép).
- RIDGID® bőr lefolyó tisztító kesztyű és használati utasítás mellékelve.

Kat. sz.	Típus sz.	Megnevezés	Tömeg	
61502	K-3800	K-3800 gép RIDGID kesztyűvel	42	19,0
61482	K-3800 C-32-vel	K-3800 gép, tartozékok: – AUTOFEED® AUTOMATIKUS ELŐTOLÁS – C-32, ⅜" (10 mm) × 75' (23 m) kábel – T-202 Buborékformájú fúró – T-205 "C"-vágó – T-211 Gyökérvágó – A-13 Tűkulcs – RIDGID bőr lefolyó tisztító kesztyű	71	32,2
61487	K-3800 C-45-tel	K-3800 gép, tartozékok: – AUTOFEED® AUTOMATIKUS ELŐTOLÁS – C-45, ½" (12 mm) × 75' (23 m) kábel – T-102 tölcséres fúró – T-142 pengés vágó – T-107 gyökérvágó – A-12 tűkulcs – RIDGID bőr lefolyó tisztító kesztyű	83	37,7

Tartozékok

	Kat. sz.	Típus sz.	Megnevezés	Tömeg font.	Tömeg kg
	55002	A-380	Standard dob ⅜" (10 mm), ½" (12 mm) kábelhez	12½	5,6
	55007	A-381	Mosogatóhoz való dob 5⁄16" (8 mm), ¼" (6 mm) kábelhez	12½	5,6
	55012	A-381-A	Mosogatóhoz való dob buborékfejű 25' (7,6 m) × 5⁄16" (8 mm) méretű IC kábellel	16½	7,5
	41937	–	RIDGID lefolyó tisztító kesztyű, bőr	½	0,2
	70032	–	RIDGID lefolyó tisztító kesztyű, PVC	½	0,2
	59230	A-13	Tűkulcs ⅜" (10 mm) méretű kábelhez	½	0,2
	59225	A-12	Tűkulcs ½" (12 mm) méretű kábelhez	½	0,2
	55017	–	Szállítókocsi	18	8,2
	60087	A3800 PF	AUTOMATIKUS ELŐTOLÁS (AUTOFEED®) egység	7⅜	3,3
	62412	–	Vezető tömlő adapter mosogatóhoz való dobhoz	3½	1,6
	68623	–	Hordtáska	–	–

Belső magos (IC) kábelek
Jó rugalmasság és nagyobb tisztítóerő a kábelvégen.

		Kat. sz.	Típus sz.	Megnevezés	Tömeg font.	Tömeg kg
3/8" (10 mm)		37842	C-31	50' (15 m) IC kábel	18	8,2
		37847	C-32	75' (23 m) IC kábel	26	11,8
		37852	C-33	100' (30 m) IC kábel	34	15,4
		51752	T-122	Javító vég	1	0,5
1/2" (12 mm)		37857	C-44	50' (15 m) IC kábel	27	12,2
		37862	C-45	75' (23 m) IC kábel	39	17,7
		37867	C-45HC	75' (23 m) üreges magos kábel	38	17,2
		55467	C-46	90' (28 m) IC kábel	47	21,2
		59917	T-121	Javító vég	¾	0,8

Belsőleg tekercselt (IW) kábelek
A belső magon szorosabb tekercselés tömör szerelvényt hoz létre.

		Kat. sz.	Típus sz.	Megnevezés	Tömeg font.	Tömeg kg
3/8" (10 mm)		87577	C-31IW	50' (15 m) IW kábel	18	8,2
		87582	C-32IW	75' (23 m) IW kábel	26	11,8
		87587	C-33IW	100' (30 m) IW kábel	34	15,4
		91037	–	Javító vég IW kábelhez	½	0,2
1/2" (12 mm)		87592	C-44IW	50' (15 m) IW kábel	18	8,2
		87597	C-45IW	75' (23 m) IW kábel	26	11,8
		91042	–	Javító vég ½" (12 mm) IW kábelhez	¾	0,3

Mosogatóhoz való dob kábelek

		Kat. sz.	Típus sz.	Megnevezés	Tömeg font.	Tömeg kg
1/4" (6 mm)	Tölcsér	50652	S-2	25' (7,6 m) tölcséres fúróval	3½	1,6
		50657	S-3	35' (10,7 m) tölcséres fúróval	5	2,2
5/16" (8 mm)	Buborékfejű	56782	C-1IC	25' (7,6 m) belső magos, gömbspirállal	4	1,8
		56792	C-13IC	35' (10,7 m) gömbspirállal	5½	2,5
	Csuklós fejű	56787	C-2IC	25' (7,6 m) belső magos, csuklós fejjel	4	1,8
		56797	C-23IC	35' (10,7 m) csuklós fejű csőtisztítóval	5½	2,5

SZERSZÁM CSATLAKOZTATÁSA

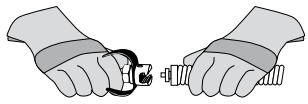

CSÚSZTASSA ÖSSZE

SZERSZÁM ELTÁVOLÍTÁSA

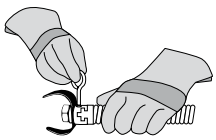

HELYEZZE BE A CSAPSZEGET

C-4, C-6, C-6IC, C-7, C-8, C-9, C-10, C-11, C-12, C-14, C-15, C-31, C-32, C-33, C-44, C-45 és C-46 típusokhoz és minden IW kábelhez.

Szerszámok 3/8" (10 mm) IC, 3/8" (10 mm) IW és 1/2" (12 mm) IW kábelekhez
C-31,C-32,C-33,C-31IW,C-32IW,C-33IW,C-44IW és C-45IW

	Kat. sz.	Típus sz.	Megnevezés	Csere penge (pengék)
	62990	T-201	Egyenes csőtisztító, 5" (125 mm) hosszúságú	–
	62995	T-202	Gömbspirálos csőtisztító, 1⅛" (29 mm) külső átmérő	–
	63000	T-203	Gömbspirálos csőtisztító ⅞" (22 mm) külső átmérő	–
	54837	T-204	"C" vágó, 1" (25 mm)	54832
	63005	T-205	"C" vágó, 1⅜" (35 mm)	97835
	63010	T-206	Kúpos spirál, 3" (75 mm) hosszúságú	–
	63015	T-207	Spirális vágó,1¼" (32 mm)	97840
	63020	T-208	Spirális vágó,1½" (40 mm)	97895
	63025	T-209	Spirális vágó, 2" (50 mm)	97900
	63030	T-210	Gyökérvágó, 1" (25 mm)	97905
	63035	T-211	Gyökérvágó, 1⅜" (35 mm)	97825
	63040	T-212	Gyökérvágó, 1¾" (45 mm)	92850
	63045	T-213	4 pengés vágó, 1" (25 mm)	97795
	63050	T-214	4 pengés vágó, 1⅜" (35 mm)	97910
	63055	T-215	4 pengés vágó, 1¾" (45 mm)	97915
	63060	T-216	Láncos fej, 2" (50 mm)	98000
	63065	T-217	Csuklós fej, 4" hosszú (110 mm)	–
	49002	T-260	Szerszámkészlet, tartalma: – T-202 Buborékformájú fúró – T-205 "C"-vágó – T-211 Gyökérvágó – A-13 Tűkulcs	–

Szerszámok 1/2" (12 mm) IC kábelekhez
C-44, C-45 és C-46

	Kat. sz.	Típus sz.	Megnevezés	Csere penge (pengék)
	62850	T-101	Egyenes csőtisztító	–
	62855	T-102	Tölcséres fúró	–
	62865	T-104	"H" vágó, 2½" (65 mm)	97800
	62870	T-105	Zsírvágó, 2½" (65 mm)	97920
	62875	T-106	Zsírvágó 3½" (87 mm)	97925
	62880	T-107	Gyökérvágó, 1¾" (45 mm)	92850
	62930	T-112	4 pengés vágó, 1¾" (45 mm)	97915
	62935	T-113	4 pengés vágó, 3" (75 mm)	97910
	62940	T-114	Láncos fej	97985
	54842	T-141	Késpengés vágó, 1½" (40 mm)	54847
	54852R	T-142	Késpengés vágó, 2½" (65 mm)	97800
	54992	T-270	Szerszámkészlet: - T-102 tölcséres fúró - T-142 pengés vágó - T-107 gyökérvágó - A-12 tűkulcs	–
	92687		Csuklós fejű szerszám adapter ½" (12 mm)	–

K-750 csőtisztítógép

Kábel előtolás

Kábel visszahúzás

K-750 modell, fent C-100-zal ábrázolva

3" (90 mm) - 8" (200 mm) méretű lefolyó/csatornacsövekhez

A K-750 dobos csőtisztítógép egy nagy teljesítményű, önálló gép, amely ideális eszköz a mellékek tisztítására. Könnyen szállítható, minimális telepítés: csatlakoztasson egy szerszámot, és már kezdhet is.

- Az automata előtolás (AUTOFEED®), egy kar lenyomásával tolja előre és húzza vissza a kábelt, akár 20' (6 m) per perc sebességgel.
- A sokoldalú automatikus adagolás (AUTOFEED®) szabályzó, egy csavarhúzó egyetlen csavarásával illeszkedik az ⅝" (16 mm) vagy ¾" (20 mm) méretű kábelhez.
  - Javasolt ⅝" (16 mm) méretű kábel 3" (90 mm) - 6" (150 mm) méretű lefolyó vezetékekhez, 150' (48 m) hosszan.
  - Javasolt ¾" (20 mm) méretű kábel 4" (110 mm) - 8" (200 mm) méretű lefolyó vezetékekhez, 200' (62 m) hosszan.
- A kábel 200 ford/perccel forog.
- Az erős, korrózióálló kábeldob ellenáll a durva bánásmódnak és rongálásnak. Nem horpad be, nem korrodálódik, és könnyen tisztítható.
- A dob 100' (30,5 m) ¾" (20 mm) vagy 125' (35 m) ⅝" (16 mm) méretű kábelt bír el, és gyorsan, könnyen leszerelhető.
- A jól kiegyensúlyozott kivitel miatt a gép könnyűnek "tűnik". Szállítókerekek könnyítik meg a szervizkocsiba való berakodást.
- 550 W-os indukciós motorral felszerelve.
- RIDGID® PVC lefolyó tisztító kesztyű és használati utasítás mellékelve.

Szabványos ¾" (20 mm) szerszámkészlet tartalma:

– T-406 Gyökérvágó.
– T-407 visszanyerő fúró.
– T-411 2" (50 mm) fúró.
– T-413 3" (90 mm) fúró.
– T-414 4" (110 mm) fúró.

Szabványos ⅝" (16 mm) szerszámkészlet tartalma:

– T-403 3" (90 mm) P-szifon fúró.
– T-407 visszanyerő fúró.
– T-406 Gyökérvágó.
– T-411 2" (50 mm) fúró.
– T-413 3" (90 mm) fúró.

Gép opciók - AUTOMATIKUS ELŐTOLÁS (AUTOFEED®)

Kat. sz.	Típus sz.	Megnevezés	Tömeg	
			font.	kg
44152	K-750 C-75-tel	Gép RIDGID PVC lefolyó tisztító kesztyűvel 230 V, automatikus előtolás (AUTOFEED®), Standard ¾" (20 mm) szerszámkészlettel és: C-75, 75' × ¾", (23 m × 20 mm) kábellel	206	93,6
44157	K-750 C-100-zal	Gép RIDGID PVC lefolyó tisztító kesztyűvel 230 V, automatikus előtolás (AUTOFEED®), Standard ¾" (20 mm) szerszámkészlettel és: C-100, 100' × ¾", (30 m × 20 mm) kábellel	234	106,3
44162	K-750 C-27-tel	Gép RIDGID PVC lefolyó tisztító kesztyűvel 230 V, automatikus előtolás (AUTOFEED®), Standard ⅝" (16 mm) szerszámkészlettel és: C-27, 75' × ⅝", (23 m × 16 mm) kábellel	182	82,7
44147	K-750	230 V-os, 50 Hz-es gép RIDGID PVC lefolyó tisztító kesztyűvel, 230 V, ¾" spirálvezetővel.	104	47,3

Belső magos (IC) kábelek
Jó rugalmasság és nagyobb tisztítóerő a kábelvégen.

	Kat. sz.	Típus sz.	Megnevezés	Tömeg font.	Tömeg kg
5/8" (16 mm)	92460	C-25	25' IC kábel (7,6 m)	24	10,9
	92465	C-26	50' IC kábel (15,2 m)	43	19,5
	92470	C-27	75' IC kábel (23 m)	63	28,6
	43647	C-24	100' IC kábel (30,5 m)	84	38,1
3/4" (20 mm)	92475	C-28	25' IC kábel (7,6 m)	30	13,9
	92480	C-29	50' IC kábel (15,2 m)	60	27,2
	41212	C-75	75' IC kábel (23 m)	93	42,5
	41697	C-100	100' IC kábel (30,5 m)	122	55,3

Üreges közepű kábelek

	Kat. sz.	Típus sz.	Megnevezés	Tömeg font.	Tömeg kg
5/8" (16 mm)	32737	C-27HC	75' HC kábel (23 m)	52¾	23,9
	58192	C-24HC	100' HC kábel (30,5 m)	70½	32,1
3/4" (20 mm)	47427	C-75HC	75' HC kábel (23 m)	75	34,0
	47432	C-100HC	100' HC kábel (30,5 m)	100	45,5

Vezetők és huzalspirálok

	Kat. sz.	Típus sz.	Megnevezés	Tömeg font.	Tömeg kg
	92555	T-458	5/8" (16 mm) × 2' (50 mm) vezető	2	0,85
	92560	T-468	3/4" (20 mm) × 2' (50 mm) vezető	2¾	1,25
	44122	–	5/8" (16 mm) spirálvezető, 4½" (114 mm) hosszú	2½	1,13
	44117	–	3/4" (20 mm) spirálvezető, 6" (150 mm) hosszú	3½	1,59

GYORS CSATLAKOZÁSÚ KÁBEL ÉS SZERSZÁMOK

Kábel vagy szerszámok gyors csatlakoztatásához forgassa a tüskét fél fordulattal valamelyik irányba:

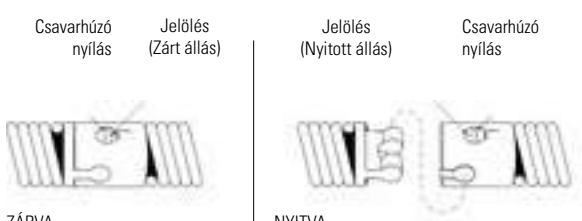

ZÁRVA
"CLOSED" (ZÁRVA) jelölés az "L" jelöléssel egy szintben van beütve a csatlakozóba.

NYITVA
"OPEN" (NYITVA) jelölés az "L" jelöléssel szemben van beütve a csatlakozóba.

A csatlakozás rozsdamentes acél tűből és rugóból áll; nincs szükség lyukasztókra, állványokra vagy hosszabbító tűkre.

C-24, C-25, C-26, C-27, C-28, C-29, C-75, C-100, C-27HC, C-24HC, C-75HC és C-100HC-hez.

Szerszámok és csere pengék - 5/8" (16 mm) és 3/4" (20 mm) kábelekhez
C-24, C-25, C-26, C-27, C-28, C-29, C-75, C-100, C-27HC, C-24HC, C-75HC és C-100HC

	Kat. sz.	Típus sz.	Megnevezés	Csere penge (pengék)	Csere Tartó
	92485	T-403	P-szifon vágó, 3" (75 mm)	92835	92900
	92490	T-404	P-szifon vágó, 3½" (87 mm)	92840	92900
	92495	T-406	Gyökérvágó, 1¾" (45 mm)	92850	92915
	92500	T-407	Visszanyerő spirál 2 9/16" (65 mm)	–	–
	92505	T-408	Fűrészfogas vágó, 3" (75 mm)	92890	92915
	51762R	T-409	H-D Buborékfejes csőtisztító, 1¾" (45 mm)	–	–
	92510	T-411	Dupla vágó, 2" (50 mm)	92815	92905
	92515	T-412	Dupla vágó, 2½" (65 mm)	92820	92905
	92520	T-413	Dupla vágó, 3" (75 mm)	92825	92910
	92525	T-414	Dupla vágó, 4" (110 mm)	92830	92910
	92530	T-416	Dupla vágó, 6" (150 mm)	92855	92910
	92535	T-432	3 pengés vágó, 2" (50 mm)	92860	92895
	92540	T-433	3 pengés vágó, 3" (75 mm)	92865	92895
	92545	T-434	3 pengés vágó, 4" (110 mm)	92870	92895
	92550	T-436	3 pengés vágó, 6" (150 mm)	92875	92895

Tartozékok

	Kat. sz.	Típus sz.	Megnevezés	Tömeg font.	Tömeg kg
	43637	T-458	Dob szerelvény 5/8" (16 mm) spirálvezetővel	33	15
	41982	T-468	Dob szerelvény 3/4" (20 mm) spirálvezetővel	37½	17,0
	43642	–	AUTOMATIKUS ELŐTOLÁS (AUTOFEED®) egység	8	3,5
	41992	–	C-100IC készlet szerszámokkal, 3/4" (20 mm) × 100' (30,5 m)		
	49032	–	Első vezető tömlő	3	1,3
	46015	E-453	Imbuszkulcs	–	–
	41937	–	RIDGID bőr lefolyó tisztító kesztyű	½	0,2
	70032	–	RIDGID PVC lefolyó tisztító kesztyű	½	0,2
	59360	A-3	Szerszámos láda	5	2,3
	68623	—	Hordtáska	—	—
				uncia	g
	31487	A-7570	5/8" (16 mm) javítókészlet	1½	43
	92805	A-6582	5/8" (16 mm) csatlakozódugó	1	28
	92810	A-6583	5/8" (16 mm) anyacsatlakozó	2	57
	31492	A-7571	3/4" (20 mm) javítókészlet	2	57
	92880	B-6840	3/4" (20 mm) csatlakozódugó	1	28
	92885	B-6841	3/4" (20 mm) anyacsatlakozó	2	57

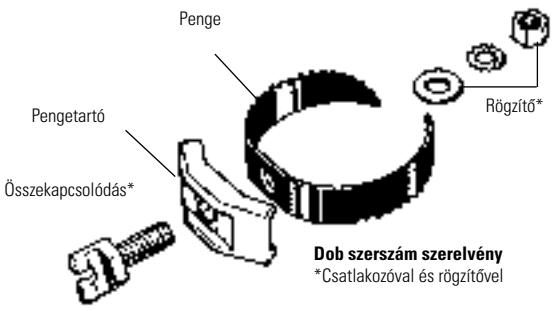

Dob szerszám szerelvény
*Csatlakozóval és rögzítővel

K-7500 csőtisztítógép

Szabvány tartozékok

T-406 gyökérvágó.
T-407 visszanyerő fúró.
T-411 - 2" (50 mm) dupla fúró.
T-413 - 3" (75 mm) dupla fúró.
T-414B - 4" (110 mm) dupla fúró - csak penge.
T-416B - 6" (150 mm) dupla fúró - csak penge.
T-408 - fűrészfogas vágó.
T-403 - 3" (75 mm) P-szifon fúró.
T-468 - ¾" (20 mm) rugalmas vezető.
Szerszámdoboz, imbuszkulcs, RIDGID® PVC lefolyó tisztító kesztyű.

⅝" (16 mm) méretű gépcsomaghoz (kat. szám 61512), a T-468 vezető T-458 vezetőre cserélve, és 6" (150 mm) dupla vágó penge nélkül.

3" (90 mm) - 10" (250 mm) méretű lefolyócsövekhez

A K-7500 dobos csőtisztító gép a professzionális felhasználók elvárásainak megfelelő teljesítményt, kábelvezetést, tartósságot és irányíthatóságot nyújt. Ideális kemény munkákhoz, például gyökerekhez – max. 250' (76 m) hosszan.

– Javasolt ⅝" (16 mm) kábel 3" (75 mm) - 6" (150 mm) méretű lefolyó vezetékekhez, 250' (76 m) hosszan.
– Javasolt ¾" (20 mm) méretű kábel 4" (110 mm) - 10" (250 mm)méretű lefolyó vezetékekhez, 250' (76 m) hosszan.

- A kábel 200 ford/perccel forog.
- A nagy teljesítményű, mégis halk, 600 W-os univerzális motor és váltómű, vágóként legyőzi a komoly akadályokat.
  - Hallható és látható jelzésekkel segíti a kezelőt.
- A motor/fogaskerekes hajtómű rendszerrel működő belső dob és golyóscsapágyas elosztó kar csökkenti a kábel átfordulás lehetőségét a dobban.
- A fődob és belső dob nem rozsdásodik, reped meg vagy horpad be - soha, ráadásul a professzionális megjelenés érdekében könnyen tisztítható. A fődob maximum 100' (30,5 m) ¾" (20 mm) kábelt vagy 125' (38 m) ⅝" (16 mm) kábelt bír el.
- A nagy teljesítményű automata előtolás (AUTOFEED®) mechanizmus a könnyű karbantartás érdekében zsírzószemekkel, nyitott kivitelben készült; 22' (6,7 m) per perc sebességgel tolja előre és húzza vissza a kábelt
- Két állású kapaszkodó könnyíti meg a szállítást és rakodást - elmarad a rakodókerekekkel járó extra költség.
- Keskeny profilja miatt a gép a fürdőszoba ajtókon is befér.
- A fogantyúk kívánt magasságra állíthatók, így kiegyensúlyozottan, könnyen szállítható.
- RIDGID® PVC lefolyó tisztító kesztyű és használati utasítás mellékelve.

Gép opciók - motoros előtolás

Kat. sz.	Típus sz.	Megnevezés	Tömeg	
220 - 240V			font.	kg
61542	K-7500	Gép ¾" (20 mm) méretű spirálvezetővel és szabvány tartozékokkal	150	86,2
61522	K-7500	Gép ⅝" (16 mm) méretű spirálvezetővel és szabvány tartozékokkal	149	67,8
61512	K-7500 C-24-gyel	Gép, szabvány tartozékok, és ⅝" (16 mm) × 100' (30,5 m) belső magos kábel	233	106
61517	K-7500 C-100-zal	Gép, szabvány tartozékok, és ¾" (20 mm) × 100' (30,5 m) belső magos kábel	272	123,7

Kábel szabályozás és teljesítmény -
Amikor a szerszám komoly akadályokba ütközik

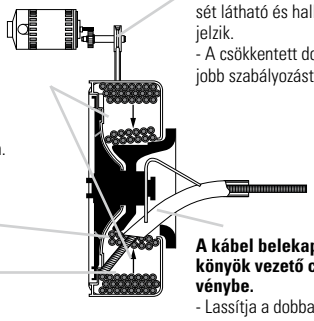

A motor lelassul, miközben a teljesítmény növekszik.
- A forgatónyomaték növekedését látható és hallható jelzések jelzik.
- A csökkentett dobsebesség jobb szabályozást tesz lehetővé.

A kábel a belső dob felé összeszorul.
- Plusz szilárdságot biztosít.
- További védelem a dobban történő kábel átfordulás ellen.

Nagy forgatónyomaték esetén

Normál üzemi feltételek esetén

A kábel belekapcsolódik a könyök vezető cső szerelvénybe.
- Lassítja a dobban történő kábel átfordulást.

Szerszámok és csere pengék - ⅝" (16 mm) és ¾" (20 mm) kábelekhez
C-24, C-25, C-26, C-27, C-28, C-29, C-75, C-100, C-27HC, C-24HC, C-75HC és C-100HC

	Kat. sz.	Típus sz.	Megnevezés	Csere	
				penge (pengék)	Tartó
	92485	T-403	P-szifon vágó, 3" (75 mm)	92835	92900
	92490	T-404	P-szifon vágó, 3½" (87 mm)	92840	92900
	92495	T-406	Gyökérvágó, 1¾" (45 mm)	92850	92915
	92500	T-407	Visszanyerő spirál 2 9/16" (65 mm)	–	–
	92505	T-408	Fűrészfogas vágó, 3" (75 mm)	92890	92915
	51762R	T-409	H-D Buborékfejes csőtisztító, 1¾" (45 mm)	–	–
	92510	T-411	Dupla vágó, 2" (50 mm)	92815	92905
	92515	T-412	Dupla vágó, 2½" (65 mm)	92820	92905
	92520	T-413	Dupla vágó, 3" (75 mm)	92825	92910
	92525	T-414	Dupla vágó, 4" (110 mm)	92830	92910
	92530	T-416	Dupla vágó, 6" (150 mm)	92855	92910
	92535	T-432	3 pengés vágó, 2" (50 mm)	92860	92895
	92540	T-433	3 pengés vágó, 3" (75 mm)	92865	92895
	92545	T-434	3 pengés vágó, 4" (110 mm)	92870	92895
	92550	T-436	3 pengés vágó, 6" (150 mm)	92875	92895

Belső magos (IC) kábelek
Jó rugalmasság és nagyobb tisztítóerő a kábelvégen.

		Kat. sz.	Típus sz.	Megnevezés	Tömeg font.	Tömeg kg
⅝" (16 mm)		92460	C-25	25' IC kábel (7,6 m)	24	10,9
		92465	C-26	50' IC kábel (15,2 m)	43	19,5
		92470	C-27	75' IC kábel (22,9 m)	63	28,6
		43647	C-24	100' IC kábel (30,5 m)	84	38,1
¾" (20 mm)		92475	C-28	25' IC kábel (7,6 m)	30	13,9
		92480	C-29	50' IC kábel (15,2 m)	60	27,2
		41212	C-75	75' IC kábel (22,9 m)	93	42,5
		41697	C-100	100' IC kábel (30,5 m)	122	55,3

Tartozékok

	Kat. sz.	Típus sz.	Megnevezés	Tömeg font.	Tömeg kg
	60042	A-7534D	Dob szerelvény¾" (20 mm) spirálvezetővel	31	14
	61107	A-7558D	Dob szerelvény⅝" (16 mm) spirálvezetővel	30	13,6
	60047R	A-75DR	Csak dob	20	9
	60032	A-75PF	AUTOMATIKUS ELŐTOLÁS (AUTOFEED®) egység	10	4,5
	60037R		AUTOMATIKUS ELŐTOLÁS (AUTOFEED®) távtartók		
	41992		C-100 IC készlet szerszámokkal, ¾" (20 mm) × 100' (30,5 m)		
	49032	–	Első vezető tömlő	3	1,3
	41937	–	RIDGID bőr lefolyó tisztító kesztyű	½	0,2
	70032	–	RIDGID PVC lefolyó tisztító kesztyű	½	0,2
	59360	A-3	Szerszámos láda	5	2,3
	68623	—	Hordtáska	—	—
				uncia	g
	31487	A-7570	⅝" (16 mm) javítókészlet	1½	43
	92805	A-6582	⅝" (16 mm) csatlakozódugó	1	28
	92810	A-6583	⅝" (16 mm) anyacsatlakozó	2	57
	31492	A-7571	¾" (20 mm) javítókészlet	2	57
	92880	B-6840	¾" (20 mm) csatlakozódugó	1	28
	92885	B-6841	¾" (20 mm) anyacsatlakozó	2	57

Üreges közepű kábelek

		Kat. sz.	Típus sz.	Megnevezés	Tömeg font.	Tömeg kg
⅝" (16 mm)		32737	C-27HC	75' HC kábel (23 m)	52¾	23,9
		58192	C-24HC	100' HC kábel (30,5 m)	70½	32,1
¾" (20 mm)		47427	C-75HC	75' HC kábel (23 m)	75	34,0
		47432	C-100HC	100' HC kábel (30,5 m)	100	45,5

Vezetők és huzalspirálok

	Kat. sz.	Típus sz.	Megnevezés	Tömeg font.	Tömeg kg
	92555	T-458	⅝" (16 mm) × 2' (50 mm) vezető	2	0,85
	92560	T-468	¾" (20 mm) × 2' (50 mm) vezető	2¾	1,25
	44122	–	⅝" (16 mm) spirálvezető, 4½" (114 mm) hosszú	2½	1,13
	44117	–	¾" (20 mm) spirálvezető, 6" (150 mm) hosszú	3½	1,59

GYORS CSATLAKOZÁSÚ KÁBEL ÉS SZERSZÁMOK

Kábel vagy szerszámok gyors csatlakoztatásához forgassa a tüskét fél fordulattal valamelyik irányba:

Csavarhúzó nyílás — Jelölés (zárt állás)

ZÁRT "CLOSED" jelölés az "L" jelöléssel egy szintben van beütve a csatlakozóba.

Jelölés (nyitott állás) — Csavarhúzó nyílás

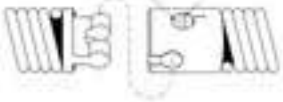

NYITOTT "OPEN" jelölés az "L" jelöléssel szemben van beütve a csatlakozóba.

A csatlakozás rozsdamentes acél tűből és rugóból áll; nincs szükség lyukasztókra, állványokra vagy hosszabbító tűkre.

K-50 szekciós csőtisztítógép

¾" (20 mm) - 4" (110 mm) méretű lefolyó/csatornacsövekhez

A K-50 szekciós csőtisztítógép egy kompakt, sokoldalú, szakembereknek szánt gép. Három különböző kábelmérettel használható: 5⁄16" (8 mm), ⅜" (10 mm) és ⅝" (16 mm). A tökéletes, lefolyótisztító gép mosogatókhoz, zuhanyzókhoz és összefolyókhoz, amely kevesebb mint 40 lbs (18 kg).

- Egyedi, könnyen használható, gyors működésű kuplung biztosítja a kezelő számára a legjobb vezérlést:
  – Húzza le a fogantyút, és a kábel 400 ford/perc fordulattal forog.
  – Engedje el a fogantyút, a kábel azonnal leáll.
- ⅝" (16 mm) méretű kábel szekcióit használja, 1¼" (32 mm) - 4" (110 mm) méretű vezetékeket tisztít akár 100' (30 m) hosszban.
  – A C-8 a legjobb 1½" (40 mm) - 3" (90 mm) méretű lefolyókhoz.
  – A C-9 a legjobb 2" (50 mm) - 4" (110 mm) méretű lefolyókhoz.
- A-17 adapterrel felszerelve, 50' (15 m) 5⁄16" (8 mm) vagy 35' (11 m) ⅜" (10 mm) méretű folyamatos hosszúságú kábeleket hosszig működtet.
  – 5⁄16" (8 mm) a legjobb ¾" (20 mm) - 1½" (40 mm) méretű vezetékekhez.
  – ⅜" (10 mm) a legjobb 1½" (40 mm) - 2" (50 mm) méretű vezetékekhez.
- 300 W-os motorral felszerelve.
- A-1 RIDGID® lefolyó tisztító kesztyű és kezelői kézikönyv mellékelve.

Gép opciók

Kat. sz. 230 V	Típus sz.	Megnevezés	Tömeg font.	Tömeg kg
11971	K-50	Gép A-1 RIDGID lefolyó tisztító kesztyűvel	37	16,8
11981	K-50-6	Gép, tartozékok: – A-17-A adapter – A-30 kábelkészlet	67	30,4
11991	K-50-7	Gép, tartozékok: – A-17-B adapter – A-30 kábelkészlet	74	33,6
12001	K-50-8	Gép, tartozékok: – A-17-A adapter – A-17-B adapter – A-30 kábelkészlet	67	30,4

K-50-8-as modell tartalma:

- K-50 gép
- A-17-A, adapter tartalma: 25' (7,6 m) × 5⁄16" (8 mm) C-1 buborékfejes csőtisztító kábel.
- A-17-B, adapter tartalma: 35' (10,7 m) × ⅜" (10 mm) C-5 buborékfejes csőtisztító kábel
- A-1 RIDGID lefolyó tisztító kesztyű.

- **A-30 kábelkészlet, tartalma (59365):**
  – Hat részes C-8, 7½' (2,3 m) × ⅝" (16 mm) kábel [45' (13,7 m)].
  – A-10 Kábeltartó.
  – T-201 egyenes csőtisztító.
  – T-202 buborékformájú csőtisztító.
  – T-205 "C"-vágó
  – T-211 gyökérvágó.
  – A-13 kapcsoló tűkulcs.
  – A-14-6 hátsó vezetőtömlő.
  – A-1 balkezes RIDGID lefolyó tisztító kesztyű.

Kábelek

		Kat. sz.	Típus sz.	Megnevezés	Tömeg font.	Tömeg kg
5/16" (8 mm)	Buborékfejű	62225	C-1	25' (7,6 m) gömbspirállal	3½	1,6
		56782	C-1IC	25' (7,6 m) belső magos, gömbspirállal	4	1,8
		89400	C-21	50' (15,2 m) gömbspirállal	7	3,2
	Csuklós fejű	62235	C-2	25' (7,6 m) csuklós fejű csőtisztítóval	3½	1,6
		56787	C-2IC	25' (7,6 m) belső magos, csuklós fejű csőtisztítóval	4	1,8
		89405	C-22	50' (15,2 m) csuklós fejű csőtisztítóval	7	3,2
3/8" (10 mm)		62245	C-4	25' (7,6 m) csatlakozódugóval	4½	2,0
		62250	C-5	35' (10,7 m) gömbspirállal	8¼	3,8
		62260	C-6	35' (10,7 m) csatlakozódugóval	8¼	3,8
		96037	C-6IC	35' (10,7 m) IC csatlakozódugóval	8½	4,0
5/8" (16 mm)	Szekciós	62265	C-7	7½' (2,3 m) szoros tekercselésű	4	1,8
		62270	C-8	7½' (2,3 m) kapcsolóhüvely	3	1,4
		51317	C-9	10' (3,1 m) nagy teljesítményű spirál	4¾	2,1

Kábel készletek.

Kat. sz.	Típus sz.	Kábel	Szerszámok és tartozékok	Tömeg font.	Tömeg kg
59365	A-30	Hat szekció: C-8, 5/8"x7½' (45', 13,7 m)	T-201 Egyenes csőtisztító T-202 Buborékformájú fúró T-205 "C"-vágó T-211 Gyökérvágó A-13 Kapcsoló tűkulcs A-10 Kábel hordozó A-14-6 hátsó vezetőtömlő A-1 balkezes RIDGID lefolyó tisztító kesztyű	20	9,1
59370	A-30TW	Hat szekció: C-7, 5/8"x7½" (45', 13,7m), szoros tekercselésű	ugyanaz, mint A-30	30	13,6
52962	A-40	Hat szekció: C-9, 5/8" × 10' (60', 18,3 m)	T-206 Tölcséres fúró T-215 4 pengés vágó T-231 "C"-vágó A-13 Kapcsoló tűkulcs A-10 Kábel hordozó A-14-10 hátsó vezetőtömlő A-1 balkezes RIDGID lefolyó tisztító kesztyű	37	16,8

Adapterek

	Kat. sz.	Típus sz.	Megnevezés	Tömeg font.	Tömeg kg
	59250	A-17-A	Adapter buborékfejes csőtisztítóval ellátott 25' (7,6 m) × 5/16" (8 mm) kábellel	8	3,6
	59255	A-17-B	Adapter buborékfejes csőtisztítóval ellátott 35' (10,7 m) × 3/8" (10 mm) kábellel	13	5,9

Tartozékok

	Kat. sz.	Típus sz.	Megnevezés	Tömeg font.	Tömeg kg
	59235	A-14-6	6' (1,8 m) hátsó vezetőtömlő	5	2,3
	84325	A-14-10	10' (3 m) hátsó vezetőtömlő	7	3,2
	59270	A-18	Első vezető tömlő	9	4,1
	59210	A-10	Kábeltartó 90' (27 m) C-8, C-9-hez	3¼	1,5
	59205	A-1	Balkezes RIDGID lefolyó tisztító kesztyű	½	0,2
	59295	A-2	Jobbkezes RIDGID lefolyó tisztító kesztyű	½	0,2
	59230	A-13	Tűkulcs 5/8" (16 mm) méretű kábelhez	⅛	0,1
	59450	A-3179	K-50 Pofakészlet	1½	0,7
	59360	A-3	Szerszámos láda	5	2,3
	68623	–	Hordtáska	–	–
	61718	–	Trident Sectional Cable Decoupler, Tool	¾	0,3

Szerszámok - 3/8" (10 mm) és 5/8" (16 mm) méretű kábelekhez
C-4, C-6, C-7, C-8 és C-9

	Kat. sz.	Típus sz.	Megnevezés	Csere penge (pengék)
	62990	T-201	Egyenes csőtisztító, 5" (125 mm) hosszúságú	–
	62067	T-201A	Egyenes, flexibilis spirál	–
	62995	T-202	Buborékfejes csőtisztító, 1⅛" (28 mm) külső átmérő	–
	63000	T-203	Buborékfejes csőtisztító, ⅞" (22 mm) külső átmérő	–
	54837	T-204	"C" vágó, 1" (25 mm)	54832
	63005	T-205	"C" vágó 1⅜" (35 mm)	97835
	63010	T-206	Kúpos spirál, 3" (75 mm) hosszúságú	–
	63015	T-207	Spirális vágó, 1¼" (32 mm)	97840
	63020	T-208	Spirális vágó, 1½" (40 mm)	97895
	63025	T-209	Spirális vágó, 2" (50 mm)	97900
	63030	T-210	Gyökérvágó, 1" (25 mm)	97905
	63035	T-211	Gyökérvágó, 1⅜" (35 mm)	97825
	63040	T-212	Gyökérvágó, 1¾" (44 mm)	92850
	63045	T-213	4 pengés vágó, 1" (25 mm)	97795
	63050	T-214	4 pengés vágó, 1⅜" (35 mm)	97910
	63055	T-215	4 pengés vágó, 1¾" (44 mm)	97915
	63060	T-216	Láncos fej, 2" (50 mm)	98000
	63065	T-217	Csuklós fej, 4" (110 mm) hosszúságú	–
	63280	T-218	Csőkefe, 3" (75 mm)	–
	63070	T-219	Csőkefe, 2½" (65 mm)	–
	63080	T-220	Csőkefe, 2" (50 mm)	–
	63220	T-221	Csőkefe, 1½" (40 mm)	–
	55457	T-225	Kihúzóspirál	–
	52812	T-230	H-D "C" vágó, 2" (50 mm)	92815
	52817R	T-231	H-D "C" vágó, 2½" (65 mm)	92820
	52822	T-232	H-D "C" vágó, 3" (75 mm)	92835
	48482	T-250	Szerszámkészlet, tartalma: T-203, T-205, T-210, T-217, A-13	–

K-60SP szekciós csőtisztítógép

1½" (40 mm) - 6" (150 mm) méretű lefolyó/csatornacsövekhez

A K-60SP szekciós csőtisztítógép egy kompakt kialakítású gép, amely intézményi, kereskedelmi és lakossági tisztításra született. Ideális szippantókocsik kezelői számára is. Elég kicsi ahhoz, hogy szűk helyeken is elférjen, mégis elég nagy teljesítményű ahhoz, hogy megtisztítsa a komoly dugulásokat.

- Tetőn lévő szellőzőkürtőkhöz ideális. A hátsó fogantyúval könnyen felvihető létrákon és háztetőkön.
- Egyedi, könnyen használható, gyors működésű kuplung biztosítja a kezelő számára a legjobb vezérlést.
  – Nyomja le a fogantyút, a kábel 600 ford/perc fordulattal forog.
  – Engedje el a fogantyút, a kábel azonnal leáll.
- Egyszerű beállító gomb segítségével a berendezés ⅞" (22 mm) és ⅝" (16 mm) méretű kábeleket tud felcsévélni. Másodpercek alatt elvégzi a beállítást.
  – ⅞" (22 mm) méretű kábel (C-10) 2" (50 mm) - 6" (150 mm) méretű vezetéket tisztít, 150 láb (46 m) hosszban.
  – ⅝" (16 mm) méretű kábel (C-7, C-8, C-9) 1½" (40 mm) - 4" (110 mm) méretű vezetéket tisztít, 125 láb (38 m) hosszban.
- Csak két csavart kell kivenni, hogy hozzáférjen a pofakészlethez, ha tisztítani vagy cserélni akarja. Ugyanezeket a csavarokat kell kiszedni akkor is, ha a síjhajtáshoz akar hozzáférni.
- 700 W-os motorral felszerelve.
- A-1 RIDGID® lefolyó tisztító kesztyű és kezelői kézikönyv mellékelve.

Gép opciók

Kat. sz.	Típus sz.	Megnevezés	Tömeg	
220-240 V			font.	kg
66467	K-60SP	Gép RIDGID lefolyó tisztító kesztyűvel, A-12 kapcsoló tűkulcscsal és A-60-12 hátsó vezetőtömlővel	43	19,5
66472	K-60SP-SE	Gép RIDGID lefolyó tisztító kesztyűvel, A12 kapcsoló tűkulccsal és A-60-12 hátsó vezetőtömlővel, valamint: A-61 szerszámkészlet, A-62 kábelkészlet.	107	48,5
94497	K-60SP-SE-A25	Gép RIDGID lefolyó tisztító kesztyűvel, A-61 szerszámkészlettel, A-62 kábelkészlettel, A-25 kábelkészlettel	123	56
66477	K-60SP SE A30	Gép RIDGID lefolyó tisztító kesztyűvel, A-60-12 hátsó vezetőtömlővel, valamint: A-61 szerszámkészlet, A-62 kábelkészlet, a-30 kábelkészlet	127	57,5

A fent bemutatott K-60SP-SE az alábbiakat tartalmazza:

- K-60SP csőtisztítógép.
- A-1 RIDGID lefolyó tisztító kesztyű.
- A-60-12 hátsó vezetőtömlő.
- A-62 kábelkészlet, tartalma:
  - A-8 Kábeltartó.
  - C-10, ⅞" (22 mm) kábel öt szekciója, összesen 75' (23 m).
- A-61 szerszámkészlet, tartalma:
  - T-101 egyenes csőtisztító.
  - T-102 tölcséres fúró.
  - T-107 gyökérvágó.
  - T-125 visszanyerő fúró.
  - T-150-1 cápafogas fúró.
  - Hordtáska.
  - A-12 tűkulcs.

K-60SP-SE A25 még egy A-25 kábelkészletet is tartalmaz (94492):

- C-8 kábel (16 mm × 2,3 m) 5 szekciója.
- A-10 kábeltartó.
- T-201 egyenes csőtisztító.
- T-202 tölcséres fúró.
- T-211 Gyökérvágó.
- A-13 tűkulcs.

K-60SP-SE A30 még egy A-30 kábelkészletet is tartalmaz (59365):

- C-8 kábel (16 mm × 2,3 m) 6 szekciója.
- A-14-6 tömlővezető.
- T-201 egyenes csőtisztító.
- T-202 tölcséres fúró.
- T-205 "C" zsírvágó.
- T-211 Gyökérvágó.
- A-10 kábeltartó.
- A-13 tűkulcs.
- A-1 RIDGID lefolyó tisztító kesztyű.

Kábelek és vezetők

		Kat. sz.	Típus sz.	Megnevezés	Tömeg font.	Tömeg kg
7/8" (22 mm)	Szekciós	62275	C-10	15' (4,6 m) kapcsolóhüvely	9½	4,3
		30007	T-127	7/8" (22 mm) szifon vezető	2	0,9
		25036	C-10 IC	15' belső magos kábel (4,6 m)	–	–
5/8" (16 mm)	Szekciós	51317	C-9	10' nagy teljesítményű* (3 m)	5	2,2
		62270	C-8	7½' kapcsolóhüvely* (2,3 m)	3	1,4
		62265	C-7	7½' szoros tekercselésű* (2,3 m)	4	1,8
		25046	C-8 IC	7½' belső magos kábel (2,3 m)	–	–

**Szerszámok c-7, C-8 és C-9 kábelhez, lásd 13.27 oldal.*

Kábelkészletek és szerszámkészlet

	Kat. sz.	Típus sz.	Megnevezés	Tömeg font.	Tömeg kg
	61630	A-62	Alapfelszereltség kábelkészlet K-60-SE-hez, tartalma: - 5 részes C-10, 7/8" (22 mm) × 15' (4,6 m) kábel - A-8 Kábeltartó	43	19,5
	61625	A-61	Alapfelszereltség szerszámkészlet K-60-SE-hez, tartalma: - T-101 egyenes csőtisztító - T-102 tölcséres fúró - T-107 gyökérvágó - T-125 visszanyerő fúró - T-150-1 cápafogas fúró - Hordtáska - A-12 tűkulcs	8	3,6
	94492	A-25	5/8" (16 mm) kábelkészlet, tartalma: 5 részes C-8, 5/8" (16 mm) × 7½" (2,3 m) kábel 37.5' (11,5 m) - A-10 kábeltartó - T-201 egyenes csőtisztító - T-202 buborékformájú fúró - T-211 Gyökérvágó - A-13 kapcsoló tűkulcs	18	8,2
	59365	A-30	Alapfelszereltség kábelkészlet K-60-SE A30-hoz, tartalma: - Hat részes C-8, 5/8" (16 mm) × 7½" (2,3 m) kábel 45' (13,8 m) - A-10 Kábel hordozó - T-201 Egyenes csőtisztító - T-202 Buborékformájú fúró - T-205 "C"-vágó - T-211 Gyökérvágó - A-1 Balkezes egyujjas kesztyű - A-14-6 Hátsó vezetőtömlő 1,8 m hosszú - A-13 kapcsoló tűkulcs	27	12,2

ELVÁLASZTÁS A HÁROMÁGÚ SZIGONY SZEKCIONÁLIS KÁBEL ELVÁLASZTÓT HASZNÁLVA

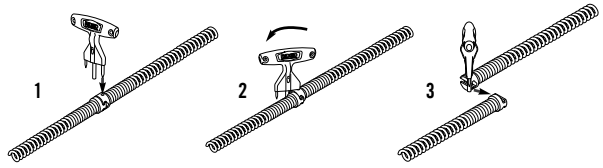

SZERSZÁM CSATLAKOZTATÁSA

CSÚSZTASSA ÖSSZE

SZERSZÁM ELTÁVOLÍTÁSA

HELYEZZE BE A CSAPSZEGET

C-4, C-6, C-6IC, C-7, C-8, C-9, C-10, C-11, C-12, C-14, C-15, C-31, C-32, C-33, C-44, C-45 és C-46 típusokhoz és minden IW kábelhez.

Szerszámok - 7/8" szekcionális kábelhez (C-10)

	Kat. sz.	Típus sz.	Megnevezés	Csere penge (pengék)
	62850	T-101	Egyenes csőtisztító	–
	62855	T-102	Tölcséres fúró	–
	27642	T-125	Kihúzóspirál	–
	62860	T-103	Fűrészfogas vágó, 2½" (65 mm)	98070
	62865	T-104	"H" vágó, 2½" (65 mm)	97800
	62870	T-105	Zsírvágó, 2½" (65 mm)	97920
	62875	T-106	Zsírvágó, 3½" (89 mm)	97925
	62880	T-107	Gyökérvágó, 1¾" (45 mm)	92850
	62915	T-109	Spirális fűrészfogas vágó, 1½" (45 mm)	97930
	62920	T-110	Spirális fűrészfogas vágó, 2¼" (57 mm)	97935
	62925	T-111	Spirális fűrészfogas vágó, 3" (75 mm)	92890
	62930	T-112	4 pengés vágó, 1¾" (45 mm)	97915
	62935	T-113	4 pengés vágó, 3" (75 mm)	97940
	62940	T-114	Láncos fej	97985
	98050	T-150	Cápafogas vágó 3" (75 mm) és 4" (110 mm)	ls. alább
	98055	T-150-1	Cápafogas vágó, 3" (75 mm) penge	98005
	98060	T-150-2	Cápafogas vágó, 4" (110 mm) penge	98010
	54842	T-141	Késpengés vágó, 1½" (40 mm)	–
	54852R	T-142	Késpengés vágó, 2½" (65 mm)	–

Tartozékok

	Kat. sz.	Típus sz.	Megnevezés	Tömeg font.	Tömeg kg
	59360	A-3	Szerszámos láda	5	2,3
	59205	A-1	Balkezes RIDGID lefolyó tisztító kesztyű	½	0,2
	59295	A-2	Jobbkezes RIDGID lefolyó tisztító kesztyű	½	0,2
	59225	A-12	Tűkulcs 7/8" (22 mm) méretű kábelhez	⅛	0,1
	59230	A-13	Tűkulcs 5/8" (16 mm) méretű kábelhez	⅛	0,1
	61615	A-60-12	12' (3,7 m) hátsó vezetőtömlő K-60-hoz	12	5,5
	76575	A-60-16	16' (4,9 m) hátsó vezetőtömlő K-60-hoz	15 ½	7,0
	59470	A-8	Kábel hordozó (75' (23 m) 7/8" (22 mm) méretű kábel/C-10 megtartására)	5½	2,5
	59210	A-10	Kábel hordozó (45' (14 m) 7/8" (22 mm) méretű kábel/C-10 megtartására) (90' (27 m) 5/8" (16 mm) méretű kábel/C-7, C-8, C-9 megtartására)	3½	1,5
	59425	A-36	Kábel kocsi	15	6,8
	65687	–	K-60sp csere pofakészlet	¾	0,3
	61718	–	Trident Sectional Cable Decoupler, Tool	¾	0,3
	68623	–	Hordtáska	-	-

K-5208
Szekcionális csőtisztító

ÚJ

K-5208 Kit

Háromágú szigony kábel elválasztó

2" - 8" (50 - 200 mm) méretű lefolyó- és csatornacsövekhez

A RIDGID K-5208 a legerősebb és legkompaktabb szekciós kábeles csatornatisztító. Kombinálva a K-5208 szállítóval sokoldalú mobile munka megoldást képez.

- 1248 W-os motor 22 és 32 mm szeciós kábeleket forgat 585/700 ford/perc.
- 71%-al kisebb és 35%-al könnyebb hasonló RIDGID szekciós géphez képest.
- Alkalmas 50-200 mm-es lefolyók tisztítására akár 61 m hosszon.
- Szerszám nélküli kupplung átállítás 22 mm vagy 32 mm kábel befogására.
- Szekciós kábel hordozó rendszer könnyű kábel befogásra
- Három ágúszigony kábel elválasztó a kábelek gyors csatlakozói kihasználására
- Belső szennyvíztárolás tiszta munka területet biztosít.
- Zárt kábel hordozó dob védi a munka környezetet.

Leírás

- Lefolyó kapacitás: 50 - 200 mm.
- Kábel méretek: 22 mm és 32 mm.
- Gép tömeg: 24 kg.
- Fordulat sebesség: 585/700 ford/perc.
- Motor teljesítmény: 1248 W.
- Kábel hordozó kapacitás: (5 ×) ⅞" × 15' (22 mm × 4.5 m) or (4 ×) 1¼" × 15' (32 mm × 4.5 m) kábel .
- Háromágú szigony kapacitás: 16 mm, 22 mm és 32 mm-es szekcós kábelek és szerszámok.

Gép opciók

Kat. sz.		Típus sz.	Megnevezés	Tömeg	
110V 50Hz	230V 50Hz			font.	kg
64078	61698	K-5208	Csak gép. Tartalmaz háromágú szigonyt, hátsó vezető tömlőt, RIDGID csőtisztító bal kezes kesztűt	82.0	37,7
64083	61703	K-5208	Gép C-11 kábellel hordozóban. Tartalmaz háromágú szigonyt, kábel hordozót, 4 db C-11 kábelt 32mm kábelt, 7 drb.tartozékot tartalmazó hordtáska, hátsó vezető tömlőt, RIDGID csőtisztító bal kezes kesztűt	223.0	101,2
64798	64423	K-5208	Gép C-10 kábellel hordozóban. Tartalmaz háromágú szigonyt, kábel hordozót, 5 db C-10 kábelt 22mm kábelt, 7 drb.tartozékot tartalmazó hordtáska, hátsó vezető tömlőt, RIDGID csőtisztító bal kezes kesztűt	171.5	77,8

Tartozékok

Kat. sz.	Megnevezés	Tömeg	
		font.	kg
61708	Kit, szekciós kábel hordozó és kábel dob (nem tartalmaz kábeleket)	33.0	15,0
61713	Kábel dob szekcós kábael hordozóhoz (csak dob)	15.0	6,8
62368	Kit, 4 db 32mm-es C-11 Szekcós kábel	50.0	22,7
61718	Háromágú szigony kábel elválasztó szerszám	¾	0,3
64863	K-5208 szállító kocsi	74.0	33,5
61723	Készlet, K-5208 Hordtáska vágófejekkel	8.0	3,6

K-1500SP szekciós csőtisztítógép

A fent bemutatott K-1500SP-A SE modell az alábbiakat tartalmazza:

- K-1500SP-A gép és:
- 1¼" (C-11) kábel 7 szekciója, összesen 105' (32 m).
- Két A-8 kábeltartó.
- Szerszámkészlet SE, tartalma:
  - T-1 egyenes csőtisztító.
  - T-50-1 cápafogas fúró.
  - T-3 tölcséres fúró.
  - T-6 visszanyerő fúró.
  - T-8 zsírfúró.
  - Hordtáska.
  - T-13 fűrészfogas vágó.

2" (50 mm) - 10" (250 mm) méretű lefolyó- és csatornacsövekhez

A K-1500SP kínálatunk legjobb, legsokoldalúbb csatorna és lefolyótisztító gépe. Egy ember könnyedén eltisztíthatja a legkomolyabb dugulást is, bel- és kültéren egyaránt. A gyors tisztítással a munka gyorsabban elkészül... és jobban.

- Egyedi, könnyen használható, gyors működésű kuplung biztosítja a kezelő számára a legjobb vezérlést:
  - Húzza le a fogantyút, a kábel állandó 600 ford/perc fordulattal forog.
  - Engedje el a fogantyút, a kábel azonnal leáll.
- Kerekeken szállítható a munkaterületre, gyorsan telepíthető és elmosható.
- Üzemkész, könnyen kezelhető, 15 láb (4,6 m) szakaszos 1¼" (32 mm) méretű kábel 3" (90 mm) - 10" (250 mm) méretű vezetékek tisztításához 300' (91 m) hosszban.
- Egyszerű kuplungpofa cserével illeszthető a K-1500 ⅞" (22 mm) méretű kábel 15-láb (4,6 m) szakaszainak mozgatásához 2" (50 mm) - 4" (110 mm) méretű vezetékeken keresztül, 175' (53 m) hosszúságig.
- Teljes 1500 W-os motorral és nagy teljesítményű forgókapcsolóval felszerelve.
- 10" méretű tömör, golyóscsapágyazott kerekek.

Gép opciók - A-keret

Kat. sz.		Típus sz.	Megnevezés	Tömeg	
115V - 60Hz	240 - 50Hz			font.	kg
–	45312R	Csak K-1500SP-A	Gép A-1 RIDGID lefolyó tisztító kesztyűvel, A-12 kapcsoló tűkulccsal és A-34-12 hátsó vezetőtömlővel	132	60
45307	45317	K-1500SP-A SE	GÉP A-1 RIDGID lefolyó tisztító kesztyűvel, A-12 kapcsoló tűkulccsal és A-34-12 hátsó vezetőtömlővel, valamint SE szerszámkészlet (lásd alább)	254	115

Gyors működésű kuplung

Kapcsolja be a kuplungot, a kábel forog

Engedje el a fogantyút, a kábel azonnal leáll

Kábelkészletek és szerszámkészlet

	Kat. sz.	Típus sz.	Megnevezés	Tömeg	
				font.	kg
	61630	A-62	⅞" (22 mm) kábelkészlet, tartalma - 5 szekció C-10, ⅞" (22 mm) × 15' (4,6 m) kábel - A-8 Kábeltartó	43	19,5
	61625	A-61	⅞" (22 mm) kábelkészlet, tartalma - T-101 egyenes csőtisztító - T-102 tölcséres fúró - T-107 gyökérvágó - T-125 visszanyerő fúró - T-150-1 cápafogas fúró - Hordtáska - A-12 tűkulcs	8	3,6
	62368		Kit, 4 db 32 mm-es C-11 kábel	50.0	22,7

A K-1500SP-hez tartozó kábeleket, szerszámokat és tartozékokat lásd a 13.27-13.28 oldalon

K-1500G szekciós csőtisztítógép

K-1500G modell, fent C-14-gyel ábrázolva

Gép méretei:

Szélesség (keréktől kerékig): 26" (66 cm)
Hosszúság (támasztólábbal együtt): 28" (71 cm)
Magasság (földtől a fogantyú tetejéig): 38" (97 cm)
A fogantyú hátsó részétől az elejéig: 49" (124 cm)
Magasság (földtől a ház burkolatáig): 27" (69 cm)

2" (50 mm) - 10" (250 mm) méretű lefolyó/csatornacsövekhez

A nagy teljesítményű benzinmotor segítségével a K-1500G képes csőtisztításra olyan helyszíneken is, ahol nincs elektromos áram. Gyorsan átvágja a gyökereket.

- Egyedi, könnyen használható, gyors működésű kuplung biztosítja a kezelő számára a legjobb vezérlést.
  - Húzza le a fogantyút, és a kábel 600 ford/perc fordulattal fog forogni.
  - Engedje el a fogantyút, a kábel azonnal leáll.
- 1¼" (32 mm) méretű kábellel felszerelve érkezik, 3" (90 mm) - 10" (250 mm) méretű vezetékek 300 láb (92 m) hosszban történő tisztítására.
- A 6 LE-s benzinmotor négy sebességes meghajtással működteti a kábelt. A kezelő az alkalmazásnak megfelelően tudja változtatni a kábel forgatási sebességét. 333, 425 és 500 ford/perc-es sebesség előre és 250 ford/perc-es sebesség hátra.
- Az alacsony profilú, négy kerekes kocsi könnyen a helyszínre gördül. Véd a gép felborulása és az esetleges üzemanyag túlcsordulás ellen.
- A-1 RIDGID® lefolyó tisztító kesztyű és kezelői kézikönyv mellékelve.

Gép opciók

Kat. sz.	Típus sz.	Megnevezés	Tömeg	
			font.	kg
44587	K-1500G	Gép csak A-1 RIDGID lefolyó tisztító kesztyűvel, A-12 kapcsoló tűkulccsal és A-34-10 hátsó vezetőtömlővel, A-369-X 1¼" (32 mm) pofakészlettel	190	86,4
48462	K-1500G C-14-gyel	Gép szabvány felszereléssel, tartalma: - C-14 kábel tíz szekciója, összesen 150 láb (45,7 m) - Három A-8 kábeltartó - A-1 balkezes RIDGID lefolyó tisztító kesztyű - A-12 kapcsoló tűkulcs - A-34-12 hátsó vezetőtömlő - A-2864 imbuszkulcs - A-3516 imbuszkulcs - Hordtáska - T-2 nagy teljesítményű egyenes csőtisztító - T-4 nagy teljesítményű tölcséres csőtisztító - T-6 visszanyerő fúró - T-8 zsírfúró - T-13 fűrészfogas vágó - T-50 cápafogas fúró	350	159

A K-1500G-hez tartozó kábeleket, szerszámokat és tartozékokat lásd a 13.26-13.27 oldalon.

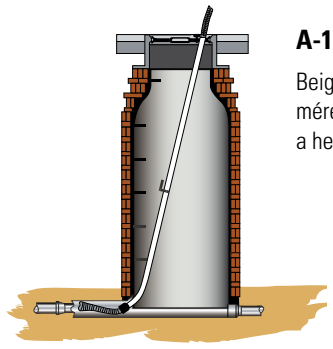

A-17 búvónyílás vezetőcső

Beigazítja a 7' (2,1 m)- 12' (3,7 m) méretű támasztó kábeleket, gyorsan a helyére pattintható.

K-5208, K-1500SP és K-1500G szekciós csőtisztítógépek
Kábelek, szerszámok és tartozékok

Kábelek, vezetők és kábelkészletek

		Kat. sz.	Típus sz.	Megnevezés	Tömeg font.	Tömeg kg
⅞" (22 mm)	Szekciós	62275	C-10	15' (4,6 m) kapcsolóhüvelyhez A-368-X pofakészlet szükséges	9½	4,3
	Szekciós	25036	C-10 IC	15' (4,6 m) belső magos kábelhez A-368-X pofakészlet szükséges	10	4,5
1¼" (32 mm)	Szekciós	62280	C-11	15' (4,6 m) Szabvány kapcsolóhüvely ⅜" (10 mm) menetemelkedés. Megfelelő 4" (110 mm) méretű szifonokhoz, 3" (75 mm) - 8" (200 mm) méretű csövekhez	16	7,3
	Szekciós	24226	C-11IC	15' (4,6 m) belső magos kábel		
	Szekciós	62285	C-12	15' (4,6 m) extra nagy teljesítményű spirál. ⅜" (10 mm) menetemelkedés. 4" (110 mm) - 10" (250 mm) hosszú szakaszokhoz javasolt, 4" (110 mm) méretű szifonokhoz nem	19	8,6
	Szekciós	62295	C-14	15' (4,6 m) extra rugalmas kábel. ½" (13 mm) menetemelkedés. 3" (75 mm) - 10" (250 mm) méretű vezetékekhez javasolt, tisztítónyíláson keresztül történő hozzáféréssel, 4" (110 mm) méretű szifonokhoz nem	16	6,8
	Szekciós	62300	C-15	15' (4,6 m) extra rugalmas kábel. ½" (13 mm) menetemelkedés. 3" (75 mm) - 6" (150 mm) méretű vezetékekhez javasolt, szifonokhoz jó	12	5,5
		63090	T-27	1¼" (32 mm) × 25" (63,5 cm) vezető	2¾	1,2

K-1500 felhelyezéséhez, ⅞" (22 mm) méretű kábel alkalmazásához A-22A ⅞" (22 mm) pofakészlet (kat. szám 59325) és ⅞" (22 mm) kábelkészlet szükséges.

Tartozékok

	Kat. sz.	Típus sz.	Megnevezés	Tömeg font.	Tömeg kg
	59470	A-8	Kábeltartó 60-láb (18 m) Kapacitás: 1¼" (32 mm)	5½	2,5
	59475	A-9	Kábeltartó 150-láb (45,7 m) Kapacitás: 1¼" (32 mm)	14	6,4
	59415	A-34-10	10-láb (3,1 m) hátsó vezetőtömlő	13⅜	6,2
	59395	A-34-12	12-láb (3,7 m) hátsó vezetőtömlő	20	9,1
	59400	A-34-16	16-láb (4,9 m) hátsó vezetőtömlő	26½	12,0
	59300	A-20	8-láb (2,4 m) első vezető tömlő szerelvény	25	11,4
	59205	A-1	Balkezes RIDGID lefolyó tisztító kesztyű	½	0,2
	59295	A-2	Jobbkezes RIDGID lefolyó tisztító kesztyű	½	0,2
	59360	A-3	Szerszámos láda	5	2,3
	59225	A-12	Kapcsoló tűkulcs	⅛	0,1
	59440	A-4	Szifonkanál 30" (76 cm)	1¾	0,8
	59240	A-17	Búvónyílás vezetőcső	23	10,4
	59320	A-22	1¼" (32 mm) csere pofakészlet	¾	0,3
	61708	–	Kit, szekciós kábel hordozó és kábel dob (nem tartalmaz kábeleket)	33	15,0
	61713	–	Kábel dob szekcós kábael hordozóhoz (csak dob)	15	6,8
	61718	–	Háromágú szigony kábel elválasztó	¾	0,3
	64863	–	K-5208 szállító kocsi	74	33,5
	61723	–	Kit, K-5208 szerszámos doboz vágó fejekkel	8	3,6
	68623	–	Hordtáska	–	–

Szerszámok - 1¼" (32 mm) méretű szekcionális kábelekhez (C-11, C-12, C-14 és C-15)

	Kat. sz.	Típus sz.	Megnevezés	Csere penge (pengék)
	62840	T-1	Egyenes csőtisztító	–
	61800	T-2	Nagy teljesítményű egyenes csőtisztító	–
	63105	T-3	Tölcséres fúró	–
	61790	T-4	Nagy teljesítményű tölcséres fúró	–
	63190	T-5	Egyenes visszanyerő fúró	–
	63195	T-6	Tölcséres visszanyerő fúró, hátramenetben járassa a gépet	–
	63200	T-7	Horgas csőtisztító	–
	63205	T-8	Zsírvágó, 2½" (65 mm)	97920
	63210	T-9	Zsírvágó, 3½" (89 mm)	97925
	62845	T-10	Zsírvágó, 4½" (114 mm)	97865
	59480	T-11	"H" vágó, 2½" (65 mm)	97800
	59485	T-12	"H" vágó, 3½" (89 mm)	97945
	61970	T-13	Fűrészfogas vágó, 2½" (65 mm)	98070
	61975	T-14	Fűrészfogas vágó, 3½" (89 mm)	98075
	61770	T-15A	Tágítható vágó, 4" - 6" (110 - 150 mm)	62970
	61825	T-15B	Tágítható vágó, 6" - 8" (150 - 200 mm)	62980
	61960	T-16	Spirális vágó, 4" (110 mm)	97855
	61850	T-17	Spirális vágó, 6" (150 mm)	97955
	61855	T-18	Spirális vágó, 8" (200 mm)	97960
	59625	T-21	Spirális fűrészfogas vágó, 2½" (65 mm)	97965
	63075	T-23	Spirális fűrészfogas vágó, 3" (75 mm)	97970
	63085	T-23	Spirális fűrészfogas vágó, 4" (110 mm)	97850
	59765	T-24	4 pengés vágó, 2½" (65 mm)	97940
	59770	T-25	4 pengés vágó, 3½" (89 mm)	97975
	59775	T-26	4 pengés vágó, 4½" (114 mm)	97805
	59780	T-26A	4 pengés vágó, 5½" (140 mm)	97980
	63110	T-31	Láncos fej, 3"- 4" csőhöz (75 - 110 mm)	97985
	63115	T-32	Láncos fej, 6" csőhöz (150 mm)	97990
	63120	T-33	Láncos fej, 8" csőhöz (200 mm)	97995
	63145	T-38	Csőkefe, 1½" (40 mm)	–
	63150	T-39	Csőkefe, 2" (50 mm)	–
	63155	T-40	Csőkefe, 2½" (65 mm)	–
	63160	T-41	Csőkefe, 3" (76 mm)	–
	63165	T-42	Csőkefe, 3½" (89 mm)	–
	63170	T-43	Csőkefe, 4" (110 mm)	–
	63175	T-44	Csőkefe, 4½" (114 mm)	–
	63240	T-45	Csőkefe, 5" (127 mm)	–
	63180	T-46	Csőkefe, 5½" (140 mm)	–
	63145	T-47	Csőkefe, 6" (150 mm)	–
	98030	T-50	Három penge 3 - 4 - 5" (75 - 110 - 127 mm)	ls. alább
	98035	T-50-1	Cápafogas vágó, 3" (75 mm)	98005
	98040	T-50-2	Cápafogas vágó, 4" (110 mm)	98010
	98045	T-50-3	Cápafogas vágó, 5" (127 mm)	98015

K-1000 csőtisztítógép

8" (200 mm) - 24" (600 mm) méretű lefolyó/csatornacsövekhez

A K-1000 szilárd, kompakt csőtisztítógép nagyon alkalmas egyenes fővezetékeken történő munkára önkormányzatokban, egyetemeken, intézményekben és az iparban. Szekciós csatornatisztító rudakat hajt át nagy átmérőjű csövek hosszú, egyenes szakaszain 500 láb (150 m) hosszan.

- 6 LE benzinmotorral és előre/hátra áttétellel felszerelve. A rúd 133 ford/perc fordulattal forog előre és hátra teljes fojtásnál.
- A rugós terhelésű fojtóvezérlés kézi működtetésű. A tartományon belül változtatja a rúd sebességét. Visszaállítja a motor fordulatszámát alapjáratra és kikapcsolja a kuplungot, ha a kezelő elengedi a fojtást.
- Állítható nyomatékhatároló minimalizálja a rudak görbülését és a meghajtó rendszer túlzott forgatónyomatékát.
- Nagy 10" (250 mm) kerekek kereten, az optimális szállítás érdekében.

Gép opciók

Kat. sz.	Típus sz.	Megnevezés	Tömeg font.	Tömeg kg
59175	K-1000	Csőtisztítógép, tartalma: - B-3542 rúdhajtó - A-2704 szerszám meghajtó - A-3567 megható tű - R-0 rúd forgató - A-4558 forgatónyomaték adapter - A-12 kapcsoló tűkulcs - A-1 balkezes RIDGID lefolyó tisztító kesztyű - A-2 jobbkezes RIDGID lefolyó tisztító kesztyű - Hordtáska	160	75
84295	K-1000	Csőtisztítógép, a fentiekkel megegyező, és: - 20 szekció az A-2475, 5/16" (8 mm) rúdból, összesen 100 láb (30 m) - T-300 Lándzsafejes vágó - T-317 csőtisztító - T-326 felszedő szerszám	210	95

Rudak

	Kat. sz.	Típus sz.	Megnevezés	Tömeg font.	Tömeg kg
	60355	A-2474	3' (0,9 m) Tömör szekciós rúd, beleértve: R-1 dugós és R-2 aljzatos csatlakozóelemek	1¼	0,6
	60360	A-2475	5' (1,5 m) Tömör szekciós rúd, beleértve: R-1 dugós és R-2 aljzatos csatlakozóelemek	1¾	0,8
	60365	A-2476	10' (3,0 m) Tömör szekciós rúd, beleértve: R-1 dugós és R-2 aljzatos csatlakozóelemek	3	1,4

Tartozékok

	Kat. sz.	Típus sz.	Megnevezés	Tömeg font.	Tömeg kg
	59835	K-10	Gyorscsatlakozó rúd csatlakozók teljes készlete: Egy R-1 és egy R-2	⅜	0,2
	59560	R-1	Rúd csatlakozódugasz	¼	0,1
	59555	R-2	Rúd csatlakozóaljzat	⅛	0,1
	61875	R-7	Szerszám csatlakozódugó, a szerszám adaptert csatlakoztatja a rudazathoz	½	0,2
	61885	R-8	Szerszám csatlakozóaljzat, a szerszámot csatlakoztatja a szerszám adapterhez	½	0,2
	60700	A-2704	Szerszám adapterrel, R-2 és R-7 kapcs. tartalmaz	2¼	1,0
	62170	B-3542	Rúd tartó K-1000-hez	3⅜	1,5
	62815	R-O	Rúd forgató, rudak kézi forgatásához, rövid szakaszokon	3¼	1,5
	59205	A-1	Balkezes RIDGID lefolyó tisztító kesztyű	½	0,2
	59295	A-2	Jobbkezes RIDGID lefolyó tisztító kesztyű	½	0,2
	59360	A-3	Szerszámos láda	5	2,3
	59225	A-12	Kapcsoló tűkulcs	⅛	0,1
	61718	–	Háromágú szigony kábel elválasztó	¾	0,3
	68623	–	Hordtáska	–	–

Szerszámok

	Kat. sz.	Típus sz.	Megnevezés	Tömeg font.	Tömeg kg
	62045	T-300	Lándzsafej	1⅞	0,8
	62050	T-301	Kerek befogású dugófúró, 1½" (40 mm)	1¼	0,6
	62055	T-302	Kerek befogású dugófúró, 2" (50 mm)	1½	0,7
	62060	T-303	Kerek befogású dugófúró, 2½" (65 mm)	1¾	0,8
	62065	T-304	Kerek befogású dugófúró, 3" (75 mm)	1¾	0,8
	62075	T-306	Dupla dugófúró, 3" (75 mm)	2¼	1,0
	62080	T-307	Dupla dugófúró, 4" (110 mm)	2½	1,1
	62095	T-310	Négyzetes befogású dugófúró, 4" (110 mm)	2½	1,1
	62105	T-312	Négyzetes befogású dugófúró, 6" (150 mm)	3¾	1,7
	62370	T-313	Négyzetes befogású dugófúró, 8" (200 mm)	6½	3,0
	62110	T-316	Fúró, 3" (75 mm)	3	1,4
	62115	T-317	Fúró, 4" (110 mm)	3½	1,5
	62125	T-319	Fúró, 6" (150 mm)	5	2,3
	62385	T-320	Fúró, 8" (200 mm)	8½	3,9
	62390	T-321	Fúró, 10" (250 mm)	9½	4,3
	62140	T-326	Felszedő szerszám	1	0,5

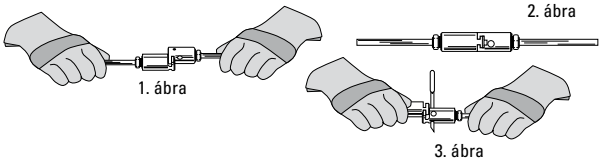

Rudak, dugulás elhárító rúd szerszámok és tartozékok

- RIDGID® K-10 gyorscsatlakozós csatlakozás a rúddal való dugulás megszüntetést könnyebbé teszi, mint a hagyományos menetes csatlakozások:
  - A rudak csatlakoztatásához, illessze és pattintsa össze őket, az erős csatlakozás érdekében (1. és 2. ábra).
  - Szétkapcsoláshoz helyezze be a tűkulcsot, és csúsztassa szét a csatlakozókat (3. ábra).
- A hagyományos menetes csatlakozások csatlakoztatásához szükséges szerelő szerszámot és csavarkulcsot egyetlen kapcsoló tűkulcs helyettesíti. Könnyen összeerősíthető rudak és szerszámok. Nincsenek terjedelmes tekercsek.
- Alakítsa át a meglévő szerszámokat és rudakat RIDGID gyorscsatlakozó rendszerré:
  - Egy menetes csatlakozást egy pár R1 és R2 csatlakozó helyettesít.
  - Szabványos bal és jobb rúdanyák rögzítik az R1 és R2 csatlakozást a meglévő rudakhoz.
  - R-8 csatlakozók illesztenek minden rudat a gyorscsatlakozó rendszerhez.
  - A-2704 a rúd csatlakozókat nagyobb méretű szerszám csatlakozókhoz illeszti.
- A RIDGID rudak megfelelnek az ASTM-270 előírásoknak.
- 1¼" (32 mm) méretű kábelekhez, szerszámokhoz és tartozékokhoz, lásd 13.26 oldal.
- ⅞" (22 mm) méretű kábelekhez, szerszámokhoz és tartozékokhoz, lásd 13.26 oldal.

Az alábbi nagy teljesítményű kábel szerszámok használata szintén rúddal javasol.

	Kat. sz.	Típus sz.	Megnevezés	Csere pengék
	61800	T-2	Nagy teljesítményű egyenes csőtisztító	–
	61790	T-4	Nagy teljesítményű tölcséres fúró	–
	63200	T-7	Horgas csőtisztító	–
	61960	T-16	Spirális vágó, 4" (110 mm)	97855
	61850	T-17	Spirális vágó, 6" (150 mm)	97955
	61855	T-18	Spirális vágó, 8" (200 mm)	97960
	63085	T-23	Spirális fűrészfogas vágó, 4" (110 mm)	97850
	59765	T-24	4 pengés vágó, 2½ (65 mm)	97940
	59770	T-25	4 pengés vágó, 3½ (89 mm)	97975
	59775	T-26	4 pengés vágó, 4½ (114 mm)	97805
	59780	T-26A	4 pengés vágó, 5½ (140 mm)	97980

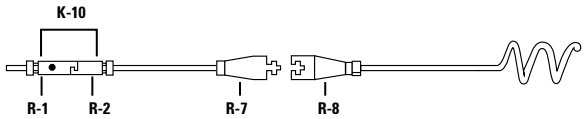

FlexShaft™ Gépek. Gyors dugulás elhárítás

ÚJ

HASZNÁHATÓ 32-100 MM (1¼" - 4") VEZETÉKEKBEN

A RIDGID FlexShaft készülékek könnyü és kompakt kivitelezésüknek köszönhetően hatékonyan tisztítanak 32-100mm-es lefolyócsöveket 21,3 méter hosszon. A Flexshaft használható megvizsgáló kamerával együtt, hogy biztosítva a munkafolyamat megtekintését. Ez egyedi tulajdonság a dugulás elhárítás világában.

Jellemzők

- Teljes fal tisztítás. A láncos fejek kitágulnak, így a csövek belso fala teljesen kitisztul.
- Egyidejű kamera használat. A FlexShaft kamerákkal együtt bevethető csövek tisztítása közben.
- Megnövelt termelékenység. Gyorsabb elkészülés, gzors tisztítás, és kábel nélküli használat időspórlást biztosít
- Gépe testreszabása. Láncos fejek, cső kefék és kiegészítők teljes választéka állnak rendelkezésre.

Leírások

Model	K9-102	K9-204
Lefolyó kapacitás	1¼" és 2" (32 - 50 mm)	2" és 4" (50 - 100 mm)
Kábel átmérő (bevonat nélkül)	¼" (6 mm)	5⁄16" (8 mm)
Kabel atmerő bevonattal	⅜" (9,5 mm)	½" (12,7 mm)
Kábel hossza	50' (15,2 m)	70' (21,3 m)
Fordulati sebesség	Min. 1800 RPM – Max. 2500 RPM	
Furócsavarozó befogás*	5⁄16" Hex (8 mm)	
Tömeg (furócsavarozó és lánc fej nélkül)	24.3 lbs. (11,0 kg)	38.2 lbs. (17,3 kg)
Méretek (furócsavarozó nélkül)	19,2" × 7,5" × 22,1" (488 × 191 × 562 mm)	21,1" × 10,8" × 24,2" (536 × 274 × 615 mm)
Üzemi hömérséklet	-6°C és 60°C	

**Akkumulátoros furócsavarozót nem tartalmaz.*

Rendelési adatok:

Kat. sz.	Típus sz.	Megnevezés	Tömeg font.	Tömeg kg
64268	K9-102 GLOBAL	FlexShaft, 1¼" - 2" (32 - 50 mm) Tartalmaz: 50' (15,2m) ¼" es (6 mm)-es kábelt és készletet*	29.5	13,4
64278	K9-204 GLOBAL	FlexShaft, 2" - 4" (50 - 100 mm) Tartalmaz: 70' (21,3 m) - 5⁄16" (8 mm)-es kábelt és készletet**	44.4	20,1

** K9-102tartalmaz K9-102 1¼" (kat. sz. 64293) & K9-102 2" (kat. sz. 64298) láncfejeket FlexShaft 4 oz (118 ml) kenőanyagot, PVC 1¼" & PVC 1½" tartozékokat, 4 mm-es imbusz kulcsot, 3 mm-es T-markolatú kulcsot, RIDGID szerszám táskát, K9-102 & K9-204 használati utasítást.*
*** K9-204 tartalmaz: K9-204 2" (kat. sz. 64323) & K9-204 4" (kat. sz. 64333) FlexShaft 4 oz (118 ml) kenőanyagot, PVC 1¼" & PVC 1½" tartozékokat, 4 mm-es imbusz kulcsot, 3 mm-es T-markolatú kulcsot, RIDGID szerszám táskát, K9-102 & K9-204 használati utasítást.*

Láncfej tartozékok

Kat. sz.	Megnevezés
64293	FlexShaft láncfej 1¼" - 2" (32 - 50 mm) csöveknek, egy lánccal, karbid éllel (6 mm-es kábelhez)
64298	FlexShaft láncfej 2" (50 mm) csöveknek, 2 lánccal, (6 mm-es kábelhez)
64283	FlexShaft láncfej 1¼" - 2" (32 - 50 mm) csöveknek, egy lánccal, karbid éllel (6 mm-es kábelhez)
64288	FlexShaft láncfej 2" (50 mm) csöveknek, 2 lánccal, karbid éllel (6 mm-es kábelhez)
66568	FlexShaft láncfej 1¼" - 2" (32 - 50 mm) csöveknek, egy lánccal, áttörő láncfejjel és karbid élekkel (¼" (6 mm) kábellel használva)
66573	FlexShaft láncfej 1¼" -2" (40 - 50 mm) csöveknek, 2 lánccal, áttörő láncfejjel és karbid élekkel (¼" (6 mm) kábellel használva)
64323	FlexShaft láncfej 2" (50 mm) csöveknek, 2 lánccal (8 mm-es kábelhez)
64328	FlexShaft láncfej 3" (75 mm) csöveknek, 3 lánccal (8 mm-es kábelhez)
64333	FlexShaft láncfej 4" (100 mm) csöveknek, 3 lánccal (8 mm-es kábelhez)
64308	FlexShaft láncfej 2" (50 mm) csöveknek, 2 lánccal, karbid éllel (8 mm-es kábelhez)
64313	FlexShaft láncfej 3" (75 mm) csöveknek, 3 lánccal, karbid éllel (8 mm-es kábelhez)
64318	FlexShaft láncfej 4" (100 mm) csöveknek, 3 lánccal, karbid éllel (8 mm-es kábelhez)
66578	FlexShaft láncfej 2" (50 mm) csöveknek, 2 lánccal, áttörő fejjel, karbid éllel (8 mm-es kábelhez)
66583	FlexShaft láncfej 3" (75 mm) csöveknek, 3 lánccal, áttörő fejjel, karbid éllel (8 mm-es kabelhez)
66588	FlexShaft láncfej 4" (100 mm) csöveknek, 3 lánccal, áttörő fejjel, karbid éllel (8 mm-es kabelhez)
64338	FlexShaft kenőanyag, 8 oz (238 ml)
64343	FlexShaft ¼" (6 mm) kábel (tartalmaz 50' (15.2 m) kábelt, burkolatot, csatlakozókat)
64348	FlexShaft 5⁄16" (8 mm) kábel (tartalmaz 70' (21.3m) kábelt, burkolatot, csatlakozókat)
64363	90 fokos bevágott csőbevezető tartozék 32mm-es csövekhez
64368	90 fokos bevágott csőbevezető tartozék 40mm-es csövekhez
64643	Flexshaft burkolat tartozék K9-102-hez 6mm, 30,4 cm hossz
64648	Flexshaft burkolat tartozék K0-204-hez, 8mm, 30,4 cm hossz
68623	Hordtáska

Lánc fejek

A RIDGID FlexShaft készülékek specializát lánc fejeket alkalmazva egy rugalmas kábel végén, melyet egy akkumulátoros kupplunggal ellátott furócsavarozó (nem tartalmazza) hajt meg. Kevés mocskolodást okoz, mivel a kábel egy tartos nylon bevonatban forog amely egy teljesen zárt dobban van.

Lánc fejek

- Minden cső típus
- Lágy dugulások és zsír

Karbid élű láncos fejek

- Kemény falu csövek
- Lágy dugulások, zsír, köves lerakodás és gyökerek

Áttörő láncos fejek

- Kemény falu csövek
- Lágy dugulásokra, zsírra, vízkőre, gyökerekre és nedves zsebkendőkre

Áthatoló fejek tartozékok

Catalog No.	Description
71838	FlexShaft áthatoló gömbfej, 1½ - 2" (40 - 50 mm) csőhöz (6 mm-es kábellel használható)
71843	FlexShaft áthatoló ejtőfej, 1½ - 2" (40 - 50 mm) csőhöz (6 mm-es kábellel használható)
71848	FlexShaft áthatoló gömbfej, 2 - 3" (50 - 75 mm) csőhöz (5⁄16" (8 mm-es) kábellel használja)
71853	FlexShaft áthatoló ejtőfej, 3 - 4" (75 - 100 mm) csőhöz (5⁄16" (8 mm) kábellel használható)

Kiegészítők keféknek

Kat. sz.	Megnevezés
68933	Flexshaft nylon kefe, 1½" (40 mm)-es, 0,3 mm-es húrokkal, 6 mm-es kábelhez (K9-102)
68938	Flexshaft nylon kefe, 2" (50 mm)-es, 0,3 mm-es húrokkal, 6 mm-es kábelhez (K9-102)
68943	Flexshaft nylon kefe, 2" (50 mm)-es, 0,3 mm-es húrokkal, 8 mm-es kábelhez (K9-204)
68948	Flexshaft nylon kefe, 3" (75 mm)-es, 0,5 mm-es húrokkal, 8 mm-es kábelhez (K9-204)
68953	Flexshaft nylon kefe, 4" (100 mm)-es, 0,5 mm-es húrokkal, 8 mm-es kábelhez (K9-204)
68973	Flexshaft nylon/acél kefe, 2" (50 mm)-es, nejlon és acél húrokkal, 8 mm-es kábelhez (K9-204)
68978	Flexshaft nylon/acél kefe, 3" (80 mm)-es, nejlon és acél húrokkal, 8 mm-es kábelhez (K9-204)
68983	Flexshaft nylon/acél kefe, 4" (105 mm)-es, nejlon és acél húrokkal, 8 mm-es kábelhez (K9-204)
68923	FlexShaft kefe rögzítő gyűrű, 6 mm-es kábelhez (K9-102)
68918	FlexShaft kefe rögzítő gyűrű, 8 mm-es kábelhez (K9-204)

Kefék

Találja meg a megfelelő kefét a tisztításhoz és készítse elő a lefojókat faltól falig

Nejlon kefe

- Nejlon anyag kíméletes tisztítása törékeny csövek esetén
- Alkalmas központosító vezérléshez egyéb szerszámfejekhez
- Alkalmas gyanta kenésére, sprayelésnél

Nylon és acél kefe

- Nejlon-Acél anyag tisztításhoz és könnyű őrléshez
- Alkalmas a készítmény előkészítésére PVC és öntöttvas csövek esetében

(TOOLTIP) *Nagyon ajánlott a kefét egy kefét rögzítő gyűrűvel (opcionális) rögzítse. Helyezze a kábel végével egy síkba és mozgassa vissza a kefe gallérját a rögzítőgyűrű illesztéséhez.*

KJ-1590 II Elektromos vízsugaras gép

1¼" (32 mm) - 6" (150 mm) méretű lefolyó/csatornacsövekhez

A KJ-1590 II elektromos vízsugaras tisztítót a lefolyócsövek tisztítására fejlesztettük ki. A nagyon rugalmas, könnyű tömlő átvágja magát az üledékes, szappanos és zsíros akadályokon. Amint visszahúzza a tömlőt, erőteljesen átmossa a vezetéket, kiöblítve a lerakódásokat, visszaállítva a csatorna vezetékek teljes, szabad áramlású kapacitását.

- **Nagy teljesítményű:** 1160 PSI (80 bar) tényleges üzemi nyomás és 4 GPM (15 l) áramlás a gyors, hatékony csőtisztítás érdekében.
- **Könnyen használható:** A nyomás hajtja a tömlőt le e vezetékbe. Ön csak bevezeti a tömlőt a lefolyóba.
- **Impulzus működésű:** A KJ-1590-es modell impulzus működésének bekapcsolásával könnyen legyőzheti a nehéz hajlatokat és szifonokat.
- **Hordozható:** Az erős kerekekkel felszerelt kocsi a vízsugaras berendezést teljesen könnyedén gurítja a munka helyszínére.
- **Sokoldalú:** Az opcionális nagynyomású mosó csomaggal kábeleket, szerszámokat és egyéb erősen szennyezett berendezéseket tisztíthat.

– Erőteljes 2,2 kW-os motor, túlterhelés védelemmel.
– 3 dugattyús szivattyú impulzusüzemmel.
– Kényelmes kábeltárolás.
– Dupla-típusú bemeneti csatlakozó külső kerti tömlő csatlakozással.
– Bemenő szűrő, visszacsapó szelep és bemenő szelep.
– Erős acél dob 20 m ¼" tömlő (¼" csatlakozás).

Kat. sz.	Típus sz.	Kapacitás mm	Megnevezés	Tömeg	
				font.	kg
35511	KJ-1590 II	32 - 150	230 V-os motor Standard készlet KJ-1590: – 58436 Propulziós fúvóka ¼" - 58446 Áthatoló fúvóka ¼" – 20 m × ¼" méretű tömlő	115	52

Tartozékok

Kat. sz.	Típus sz.	Megnevezés	Tömeg	
			font.	kg
87696	–	Nyomásmosó (csak pisztoly)	5.7	2,6
87706	–	Nagynyomású mosó csomag szappan szívással	6.2	2,8
87716	–	Hosszabbító tömlő ⅛", 15 m*	3.5	1,6
87726	–	Hosszabbító tömlő ⅛", 25 m*	5.7	2,6
87736	–	Hosszabbító tömlő ¼", 15 m*	3.3	1,5
87746	–	¼" tömlő 20 m	7.1	3,2
87756	–	¼" tömlő 45 m	15.4	7,0
48367	H-25	Téli készlet	–	–
58436	–	Propulziós fúvóka ¼" NPT ¼" tömlőhöz	–	–
58446	–	Áthatoló fúvóka ¼" NPT ¼" tömlőhöz	–	–
58416	–	Forgó fúvóka ¼" NPT ¼" tömlőhöz	–	–
58426	–	Nagy teljesítményű fúvóka ¼" NPT ¼" tömlőhöz	–	–
47542	H-21	Fúvóka tisztító szerszám	–	–
64802	H-81	Propulziós fúvóka ⅛" NPT ⅛" tömlőhöz	–	–
64807	H-82	Áthatoló fúvóka ⅛" NPT ⅛" tömlőhöz	–	–
64812	H-84	Csuklós fejű fúvóka ⅛" NPT ⅛" tömlőhöz	–	–

** Ezek a tömlők a KJ-1590 II géphez alapfelszereltségként mellékelt tömlők végeihez csatlakoztathatók. Megfelelő tömlő kiválasztása: 30 - 75 mm között használja a ⅛" méretű tömlőt. 50 - 150 mm-es mérethez használja a ¼" tömlőt.*

Vízsugaras berendezés fúvókái

Propulziós fúvóka

Általános célú fúvóka, mely a legtöbb alkalmazásban jól működik. Három hátrafújó fúvókával van felszerelve a hosszú távolságra való vízkilövéshez szükséges maximális hajtóerőhöz.

Áthatoló fúvóka

A penetrációs fúvóka egy kiegészítő előre mutató szórófejjel rendelkezik, mely lyukat vág a szilárd jégbe vagy a csatornaiszap elzáródásokba. Három fordított fúvóka biztosítja a hajtóerőt.

Ejtőfejes fúvóka

Lehetővé teszi, hogy a vízsugaras szórófej megbirkózzon nehezebb hajlatokkal és szifonokkal. Három hátrafújó fúvóka biztosítja a hajtóerőt.

Forgató fúvóka

A forgó működés a cső teljes belső felületét megtisztítja. Három fordított fúvóka biztosítja a hajtóerőt.

KJ-2200 vízsugaras tisztító

KJ-2200-C modell

KJ-2200-as modell

1¼" (32 mm) - 6" (150 mm) méretű lefolyó/csatornacsövekhez

A KJ-2200 vízsugaras tisztító egy nagyon rugalmas és könnyű tömlőt hajt át 1¼" (32 mm) - 6" (150 mm) méretű vezetékeken - áttöri az üledék, szappan és zsír eltömődéseket. Amint visszahúzza a tömlőt, erőteljesen átmossa a vezetéket, kiöblítve a lerakódásokat, visszaállítva a csatorna vezetékek teljes, szabad áramlású kapacitását.

- **Nagy teljesítményű:** 2200 psi (150 bar) tényleges üzemi nyomás és 2,4 GPM (9 l/perc) áramlás a gyors, hatékony csőtisztítás érdekében.
- **Könnyen használható:** A nyomás hajtja a tömlőt le e vezetékbe. Ön csak bevezeti a tömlőt a lefolyóba.
- **Impulzus működésű:** A KJ-2200-es modell impulzus működésének bekapcsolásával könnyen legyőzheti a nehéz hajlatokat és szifonokat.
- **Hordozható:** Az opcionális H-30-as modellszámú kocsi a vízsugaras tisztítót és a tömlőt a munkahelyre gurítja. A vízsugaras tisztító, nehezen hozzáférhető lefolyók, beltéri alkalmazások vagy helyszíni tárolás esetén könnyen, másodpercek alatt levehető a kocsiról.
- **Kényelmes:** Az alapfelszereltség része az FV-1 lábszelep. Egyszerűvé és biztonságossá teszi a leszerelést vagy beltéri működtetést. Ön a víz kiáramlást a lefolyónál szabályozza, közben a vízsugaras tisztító kint marad.
- **Minőség és megbízhatóság:** Triplex szivattyú korrózióálló kovácsolt bronz fejjel. A kevesebb szerelvény, tömlő és alkatrész minimalizálja a szivárgásokat és leállási időt - Ön folytathatja a munkát.
- **Sokoldalú:** Az opcionális nagynyomású mosó csomaggal kábeleket, szerszámokat és egyéb erősen szennyezett berendezéseket tisztíthat.
- **Gyorsindítás:** A 6,5 LE-s kézi indítású benzinmotor könnyen indul. Jellemzők: Be/Ki kapcsoló; szivató és fojtószelep szabályzók;könnyen hozzáférhető olajbetöltő nyílás és olajszint jelző pálca.

Gép opciók

Kat. sz.	Típus sz.	Megnevezés	Tömeg	
			font.	kg
63877	KJ-2200	KJ-2200 vízsugaras berendezés impulzus üzemmóddal – H-61, H-62 és H-64 ⅛" NPT fúvókák – H-71 és H-72 ¼" NPT fúvókák – 75' × 3⁄16" szifon tömlő – FV-1 lábműködtetésű szelep – Fúvóka tisztító szerszám – H-1235 nagy nyomású mosó tömlő ½" × 35' (10,7 m)	65	29,5
63882	KJ-2200-C	A fentiek a következőkkel: – H-30 kocsi – 110' (33 m) × ¼" mosó tömlő	145	65,8

Vízsugaras berendezés fúvókái és tömlői

Kat. sz.	Típus sz.	Megnevezés		Tömlő belső átmérője	Tömlő külső átmérője
64772	H-61	Propulziós fúvóka	⅛" NPT 3⁄16" tömlőhöz		
64777	H-62	Áthatoló fúvóka			
64782	H-64	Ejtőfejes fúvóka			
82842	H-65	Forgató fúvóka			
64787	H-71	Propulziós fúvóka	¼" NPT ¼" tömlőhöz		
64792	H-72	Áthatoló fúvóka			
82852	H-75	Forgató fúvóka			
47597	H-1435	3⁄16" × 35' (11 m)	3⁄16" szifon tömlő narancssárga	3⁄16"	¼"
47602	H-1450	3⁄16" × 50' (15 m)		3⁄16"	¼"
49272R	H-1475	3⁄16" × 75' (23 m)		3⁄16"	¼"
49277R	H-1400	3⁄16" × 100' (30 m)		3⁄16"	¼"
50002	HL-1	Rugalmas vezető, 3⁄16"		⅛"	3⁄16"
50007	HL-2	Rugalmas vezető, ¼"		⅛"	3⁄16"
47607	H-1250	¼" × 50' (15 m)	¼" vízsugaras mosótömlő fekete	¼"	½"
51587	H-1211	¼" × 100' (33 m)		¼"	½"
49487	H-1215	¼" × 150' (46 m)		¼"	½"
51597	H-1220	¼" × 200' (61 m)		¼"	½"

Vízsugaras berendezés tartozékai

Kat. sz.	Típus sz.	Megnevezés
62882	H-5	Mini tömődob (tömlő nélkül)
64737	H-30	H-30 kocsi tömlődobbal
62877	H-30 WH	H-30 kocsi tömlődobbal és 110' (33 m) × ¼" vízsugaras mosótömlővel
64077	HP-22	Nagynyomású mosó csomag, KJ-2200
64767	HW-22	Mosópisztoly, KJ-2200
48157	FV-1	Lábszelep
66732	HF-4	Gyorscsatlakozó tömlő
48367	H-25	Téliesítő készlet
47542	H-21	Fúvóka tisztító szerszám
67187	H-32	Jet Vac
70032	–	RIDGID PVC lefolyó tisztító kesztyű
41937	–	RIDGID bőr lefolyó tisztító kesztyű

Vízsugaras berendezés fúvókái

H-61 és H-71 modellszámú propulziós fúvóka

Általános célú fúvóka, mely a legtöbb alkalmazásban jól működik. Három hátrafújó fúvókával van felszerelve a hosszú távolságra való vízkilövéshez szükséges maximális hajtóerőhöz.

H-62 és H-72 modellszámú előre-hátra fújó fúvókák

A penetrációs fúvóka egy kiegészítő előre mutató szórófejjel rendelkezik, mely lyukat vág a szilárd jégbe vagy a csatornaiszap elzáródásokba. Három fordított fúvóka biztosítja a hajtóerőt.

H-64 modellszámú ejtőfejes fúvóka

Lehetővé teszi, hogy a vízsugaras szórófej megbirkózzon nehezebb hajlatokkal és szifonokkal. Három hátrafújó fúvóka biztosítja a hajtóerőt.

H-65 és H-75 modellszámú forgó fúvókák

A forgó működés a cső teljes belső felületét megtisztítja. Három fordított fúvóka biztosítja a hajtóerőt.

Lábpedál

A lábpedál BE/KI kapcsolója a vízsugárkilövés teljes szabályozását biztosítja a csatornanyílásnál. Szabaddá teszi mindkét kezet, hogy a vízsugár tömlőjét a csatornanyílásba, a hajlatok és csapdák körül vezesse.

Jet Vac

Minden RIDGID® vízsugaras tisztítóhoz használható:

A Jet Vac bármelyik hordozható vízsugaras tisztítóhoz csatlakoztatva gyorsan eltávolítja (vákuum) a folyadékot és törmeléket az elárasztott alagsorokból, emésztőgödrökből, úszómedencékből, építkezési területekről, autómosó aknákból stb. Ez a költség és idő kímélő termék percenként 60 gallon / 227 liter folyadék kiszívására képes.

Jet Vac egység

KJ-3100-as vízsugaras tisztító

KJ-3100-as modell eltávolított tömlődobbal

2" (50 mm) - 10" (250 mm) méretű lefolyó/csatornacsövekhez

A KJ-3100 modellszámú hordozható vízsugaras csőtisztító 3000 psi (205 bar) tényleges üzemi nyomást biztosít, s ezzel nagy kereskedelmi és ipari felhasználási területeken is alkalmazható. Ez a vízsugaras csőtisztító egy nagyon rugalmas és könnyű tömlőt hajt át 2" (50 mm) - 10" (250 mm) méretű vezetékeken - áttöri az üledék, szappan, zsír és lerakódások eltömődéseit. Amint visszahúzza a tömlőt, erőteljesen átmossa a vezetéket, kiöblítve a lerakódásokat, visszaállítva a csatorna vezetékek teljes, szabad áramlású kapacitását. Mindezt ártalmas vegyszerek használata nélkül.

- **Nagy teljesítményű:** 3000 psi (205 bar) tényleges üzemi nyomás és 5,5 GPM (21 l/perc) áramlás a gyors, hatékony csőtisztítás érdekében.
- **Könnyű tömlő:** A nylon fonatú tömlő jelentős súlycsökkenést és nagyobb rugalmasságot jelent - mindezt úgy, hogy a szilárdság nem csökken. A nyomás mélyebbre tudja hajtani a tömlőt a vezetékben.
- **Komplett:** A KJ-3100-as kiszerelhető tömlődobjával nincs szükség drága hordozható tömlődobok vásárlására. A szabvány csomag tartalma beltéri és helyszíni alkalmazásokra lett összeállítva.
- **Kényelmes:** Szerelje le teljesen a tömlődobot, hogy könnyebben be tudja tenni a szerviz furgonba. Egyszerűen csak forgassa a tömlődobot előre, hogy teljes mértékben hozzáférjen a motor benzintartályához és légszűrőjéhez.
- **Irányítható:** A nagyteljesítményű 3000 psi (205bar) vízsugaras berendezés kategóriájában a RIDGID KJ-3100 a piacon kapható legkönnyebben irányítható gépek egyike. Az egység az egyedülálló kétkerekű kocsiján könnyen átfér a normál méretű ajtókon, és játszi könnyedséggel megbirkózik a legszűkebb kanyarokkal is.
- **Impulzus működésű:** A KJ-3100-es modell impulzus működésének bekapcsolásával könnyen legyőzheti a nehéz hajlatokat és szifonokat.
- **Minőség és megbízhatóság:** Triplex szivattyú korrózióálló kovácsolt bronz fejjel. A fokozatcsökkentő segítségével a szivattyú kisebb (optimális) sebesség tud üzemelni. A kevesebb szerelvény, tömlő és alkatrész minimalizálja a szivárgásokat és leállási időt - Ön folytathatja a munkát.
- **Sokoldalú:** A nagy teljesítményű mosó csomag és vegyszer befecskendező rendszer kábelek, szerszámok és egyéb erősen szennyezett berendezések tisztítására szolgál.
- **Gyorsindítás:** A 16 LE-s kézi indítású benzinmotor könnyen indul. Jellemzők: Be/Ki kapcsoló;üzemanyag elzáró csap, szivató és fojtószelep szabályzók;könnyen hozzáférhető olajbetöltő nyílás és olajszint jelző pálca.

Gép opciók

Kat. sz.	Típus sz.	Megnevezés	Tömeg	
			font.	kg
37413	KJ-3100	KJ-3100 vízsugaras berendezés pulzálással – H-111 és H-112 ¼" NPT fúvókák – H-38 tömlődob 200' (61 m) × ⅜" belső átmérőjű vízsugaras mosótömlővel – 50' (15 m) × ⅜" belső átmérőjű vízsugaras/mosótömlővel – FV-1 lábműködtetésű szelep – Fúvóka tisztító szerszám – HW-30 nagy nyomású mosó pisztoly – Gyökérvágó fúvóka – HF-4 gyorscsatlakozó tömlő	272 (214 tömlődob nélkül)	125 (97 tömlődob nélkül)

Vízsugaras berendezés fúvókái és tömlői

Kat. sz.	Típus sz.	Megnevezés		Tömlő belső átmérője	Tömlő külső átmérője
38698	H-101	Propulziós fúvóka	⅛" NPT ³⁄₁₆" belső átmérőjű tömlőhöz		
38713	H-102	Áthatoló fúvóka			
38703	H-104	Ejtőfejes fúvóka			
38723	H-105	Forgató fúvóka			
38693	H-111	Propulziós fúvóka	¼" NPT ⅜" belső átmérőjű tömlőhöz		
38708	H-112	Áthatoló fúvóka			
38718	H-115	Forgató fúvóka			
16713	RR-3000	Gyökérvágó fúvóka			
47597	H-1435	³⁄₁₆" × 35' (11 m)	³⁄₁₆" szifon tömlő narancs-sárga	³⁄₁₆"	¼"
47602	H-1450	³⁄₁₆" × 50' (15 m)		³⁄₁₆"	¼"
49272R	H-1475	³⁄₁₆" × 75' (23 m)		³⁄₁₆"	¼"
49277R	H-1400	³⁄₁₆" × 100' (30 m)		³⁄₁₆"	¼"
64732	H-1415	³⁄₁₆" × 150' (45,5 m)		³⁄₁₆"	¼"
64832	H-3850	⅜" belső átmérő × 50' (15 m) vízsugaras/mosó-tömlő	⅜" vízsu-garas mosótöm-lő fekete	⅜"	⅝"
64837	H-3810	⅜" belső átmérő × 100' (30 m) vízsugaras mosó-tömlő		⅜"	⅝"
64842	H-3815	⅜" belső átmérő × 150' (45,5 m) vízsugaras mosótömlő		⅜"	⅝"
64847	H-3820	⅜" belső átmérő × 200' (61 m) vízsugaras mosótömlő		⅜"	⅝"
64857	H-3830	⅜" belső átmérő × 300' (91 m) vízsugaras mosótömlő		⅜"	⅝"

Vízsugaras berendezés tartozékai

Kat. sz.	Típus sz.	Megnevezés
62882	H-5	Mini tömlődob
64862	H-38	Tömlődob (a KJ-3100-hoz illik)
64902	H-38 WH	Tömlődob 200' (61 m) × ⅜" belső átmérőjű tömlővel (KJ-3100-hoz)
64797	HW-30	Nagy nyomású mosópisztoly, KJ-3100
48367	H-25	Téliesítő készlet
48157	FV-1	Lábszelep
66732	HF-4	Gyorskötésű tömlő (dob a lábszelephez)
47542	H-21	Fúvóka tisztító szerszám
67187	H-32	Jet Vac
70032	–	RIDGID PVC lefolyó tisztító kesztyű
41937	–	RIDGID bőr lefolyó tisztító kesztyű

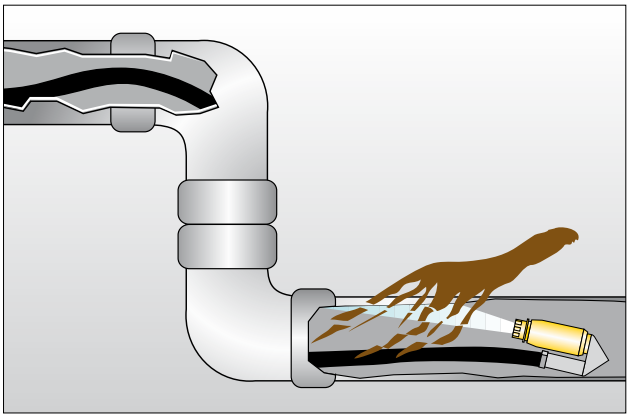

Tisztítsa meg az akadályokat és gyökereket a gyökérvágó 3000-rel.

Vízsugaras berendezés fúvókái

H-101 és H-111 modellszámú propulziós fúvókák

Az általános célú fúvóka három propulziós fúvókával rendelkezik a hosszú távolságra való vízkilövéshez szükséges maximális hajtóerőhöz.

H-102 és H-112 modellszámú előre-hátra fújó fúvókák

A kiegészítő előre fújó fúvóka lyukat robbant tömör jég- vagy üledékdugókba. Három fordított fúvóka biztosítja a hajtóerőt.

H-104 modellszámú ejtőfejes fúvóka

Lehetővé teszi, hogy a vízsugaras szórófej megbirkózzon nehezebb hajlatokkal és csapdákkal. Három hátrafújó fúvóka biztosítja a hajtóerőt.

H-105 és H-115 modellszámú forgó fúvókák

A forgó működés a cső teljes belső felületét megtisztítja. Három fordított fúvóka biztosítja a hajtóerőt.

RR3300 modellszámú gyökérvágó (Root Ranger®) fúvóka

A hátrafele néző turbófecskendő nagy teljesítményű koncentrált vízáramot teremt, mely elnyírja a lefolyócsövek falain lévő gyökér benövéseket.

Lábpedál

A lábpedál BE/KI kapcsolója a vízsugárkilövés teljes szabályozását biztosítja a csatornanyílásnál. Szabaddá teszi mindkét kezet, hogy a vízsugár tömlőjét a csatornanyílásba, a hajlatok és csapdák körül vezesse.

Jet Vac

Minden RIDGID vízsugaras tisztítóhoz használható:

Jet Vac egység

A Jet Vac bármelyik hordozható vízsugaras tisztítóhoz csatlakoztatva gyorsan eltávolítja (vákuum) a folyadékot és törmeléket az elárasztott alagsorokból, emésztőgödrökből, úszómedencékből, építkezési területekről, autómosó aknákból stb. Ez a költség és idő kímélő termék percenként 60 gallon (kb. 227 l) folyadék kiszívására képes.

Szerszámok

Csuklós buborékfejű fúró
Egymásnak háttal szerelt felszerelések, például mosogatók tisztítására, ahol a kábelt le kell vezetni a csőbe.

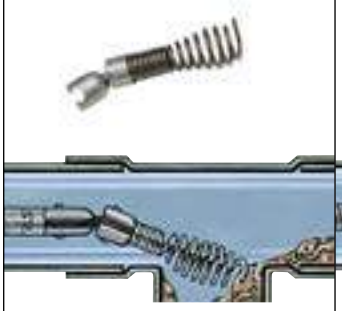

Egyenes csőtisztító
Dugulások felderítésében és feltörésében, vagy minta felszínre hozásában való használatra, a megfelelő szerszám meghatározásához.

Tölcséres fúró
A sorban második szerszámként való használatra. Feltöri a dugulás maradványait, amelyeket az egyenes csőtisztító meghagyott.



Horgas csőtisztító
Nehéz és tömör gyökeres dugulásokhoz csövekben, amelyek beakasztást és feltörést igényelnek.

Kihúzóspirál
Törött, vagy a vezetékben elveszett kábel kereséséhez.



Szív alakú fúró
Fúrók használata utáni munkára és padlólefolyók felnyitására.



Négypengés fűrészfogas vágó
Megkeményedett, összetömörödött anyagok, például vegyszer lerakódások okozta dugulásokhoz.



Zsírvágó
Olyan vezetékekhez, amelyek súlyosan elzsírosodtak mosószerektől és felnyitandók.



Spirális fűrészfogas vágó
Bármilyen dugulás, gyökerek, rongyok, botok stb. kitisztításához.

Fűrészfogas vágó
Gyökerekkel erősen elzárt vezetékek tisztításához. Az egyedülálló konstrukció lehetővé teszi a vágó kivételét sérült csőből, az elzárása nélkül.

Spirális vágó
Gyökerekkel, levéltörmelékkel, ágakkal, fűrészporral, textildarabokkal és zsákokkal eltömött főcsatornákhoz.

Cápafogas vágó
Csövek tisztításában való használatra, a csőfalakra tapadó mindenféle anyagtól.

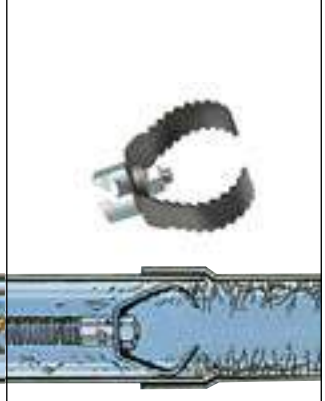

"C" zsírvágó	Tágítható vágók	Láncos fej	Csőkefe
Ételmaradék aprítótól vagy lefolyócsőtől vezetett vezetékek zsíros elzáródásához.	A falakra tapadó anyag, és bizonyos szálas természetű gyökerek végső eltávolításához.	Erőteljes hatás szükségessége esetén való használatra, amikor csövekben és boilercsövekben lévő vízkövet kell eltávolítani.	Kazán- és hőcserélőcsövek végső tisztításához való használatra.

Lefolyócső tisztítókhoz, mosogató dobos csőtisztítókhoz és kis vezetékekhez való szekciós csőtisztítógépekhez

		Modell	Hosszúság	Tipikus alkalmazás	Jellemzők	Gépek
5/16" (8 mm)	Buborékfejű	C-1 C-21	25' (7,6 m) 50' (15,2 m)	Lefolyó vezetékek, ¾" (20 mm) - 1½" (40 mm). Konyhai mosogatók, mosdók, kád lefolyók, ivókutak és vizeldék.	Üreges közepű kábele, melyek maximális rugalmasságot kínálnak erős hajlatokban és "P" szifonokban.	K-25 (Csak 25") K-45 K-40 K-50*
	Csuklós fejű	C-2 C-22	25' (7,6 m) 50' (15,2 m)	Lefolyó vezetékek, ¾" (20 mm) - 1½" (40 mm). A csuklós fej belevezet a lefolyócsövekbe, különösen alkalmas egymásnak háttal szerelt szerelvényekhez és erős hajlatokhoz.		
	Belső magos, buborékfejes csőtisztítóval	C-1IC C-13IC	25' (7,6 m) 35' (10,7 m)	Lefolyó vezetékek, 1¼" (32 mm) - 2" (50 mm). Konyhai lefolyók, mosdó lefolyók, kórházi szennyvízkiöntő medencék és mosodai vízvezetékek.	Belső magos kábelek, melyek nagy rugalmasságot kínálnak, s ugyanakkor nem gubancolódnak.	K-25 (Csak 25") K-45, K-40 K-3800, K-50*
	Belső magos, csuklós fejjel	C-2IC C-23IC	25' (7,6 m) 35' (10,7 m)	A csuklós fej belevezet a lefolyócsövekbe, különösen alkalmas egymásnak háttal szerelt szerelvényekhez és erős hajlatokhoz.		
3/8" (10 mm)	Csatlakozódugó	C-4 C-6 C-6IC	25' (7,6 m) 35' (10,7 m) 35' (10,7 m)	Lefolyó vezetékek 1¼" (32 mm) - 2½" (65 mm). Konyhai lefolyók, mosdó lefolyók, kórházi szennyvízkiöntő medencék és mosodai vízvezetékek.	Rugalmas, mégis erős 3/8" kábel, általában a szifonok eltávolítása után használatos. C-6IC kissé merevebb, mint a C-6.	K-45 K-40 K-50*
	Buborékfejű	C-5	35' (10,7 m)	Lefolyó vezetékek 1¼" (32 mm) - 2½" (65 mm). Konyhai lefolyók, mosdó lefolyók, kórházi szennyvízkiöntő medencék és mosodai vízvezetékek.		

**A megfelelő adaptert vagy mosogatóhoz való dobot lásd a 13.21 oldalon.*

Kábelek

Dobgépekhez

		Modell	Hosszúság	Tipikus alkalmazás	Jellemzők	Gépek
⅜" (10 mm)	Belső maggal	C-31,C-31IW C-32, C-32IW C-33, C-33IW	50' (15,2 m) 75' (23 m) 100' (30 m)	Lefolyó vezetékek 1½" (30 mm) - 2½" (65 mm). Konyhai lefolyók, mosdó lefolyók, kórházi szennyvízkiöntő medencék és mosodai vízvezetékek.	Nagy rugalmasság. Ahogy növekszik a forgatónyomaték, a külső rugó megfeszül a vezeték magján, amitől a kábel megmerevedik, és nagyobb forgatónyomatékot tud átadni a vágónak.	K-400 K-3800
½" (12 mm)	Belső maggal	C-44, C-44IW C-45, C-45IW C-46	50' (15 m) 75' (23 m) 90' (27 m)	Lefolyó vezetékek 2" (50 mm) - 4" (110 mm). Mosodai vízvezetékek, tetőszellőzők és belső padló összefolyók.	A fentiekkel egyező jellemzők. Kivételes rugalmasság és szilárdság ½" (12 mm) méretű belső magos kábel számára.	K-400 K-3800
⅝" (16 mm)	Belső maggal	C-25, C-25HD C-26, C-26HD C-27, C-27HD C-24, C-24HD	25' (7,6 m) 50' (15 m) 75' (23 m) 100' (30 m)	Lefolyó vezetékek 3" (75 mm) - 6" (150 mm). Padló összefolyók, szellőzők és mellékek.	Általános célú kábel. A belső mag terhelés esetén nagyobb szilárdságot biztosít.	K-750 K-7500
	Üreges maggal	C-27HC C-24HC	75' (23 m) 100' (30 m)	Lefolyó vezetékek 3" (75 mm) - 6" (150 mm). Padló összefolyók, szellőzők és mellékek.	Az üreges magos kábel könnyebb és rugalmasabb. Segít a kezelőnek legyőzni a nagy vezetékekben a nehéz szifonokat és hajlatokat.	K-750 K-7500
¾" (20 mm)	Belső maggal	C-28 C-29 C-75 C-100	25' (7,6 m) 50' (15 m) 75' (23 m) 100' (30 m)	Lefolyó vezetékek 4" (110 mm) - 10" (250 mm). Fővezetékek és mellékek.	Nagy teljesítményű kábel, szívós eltömítődések, például fagyökerek ellen. A kábel ráfeszül a magra, hogy terhelés esetén extra szilárdságot biztosítson, s ezzel erőt ad a vágónak.	K-750 K-7500
	Üreges maggal	C-75HC C-100HC	75' (23 m) 100' (30,5 m)	Lefolyó vezetékek 4" (110 mm) - 6" (150 mm). Fővezetékek és mellékek.	Az üreges magú kábel könnyebb és rugalmasabb. Hosszú vezetékekben segít a kezelőnek leküzdeni a nehéz szifonokat és hajlatokat.	K-750 K-7500

Szekcionális gépekhez

	Modell	Hosszúság	Tipikus alkalmazás	Jellemzők	Gépek
⅝" (16 mm)	C-7	7½' (2,3 m)	2" (50 mm) és 3" (75 mm) padló lefolyók.	Szoros tekercselésű kábel, mely megfelelő merevséget biztosít üreges közepű kábelben. Fagyökerekhez nem használható.	K-50, K-60SP
	C-8	7½' (2,3 m)	Lefolyó vezetékek, 1¼" (30 mm) - 2" (50 mm). Ideális kis vezetékek alapos tisztítására.	Nyitott tekercselésű spirál, amely rugalmasabb a C-7-nél. A nyitott tekercserés csigaként viselkedik, amely alaposan eltakarítja az eltömődéseket a kis méretű vezetékekből.	K-50, K-60SP
	C-8 IC	7½' (2,3 m)	Lefolyó vezetékek, 1¼" (32 mm) - 4" (110 mm)	Nagy teljesítményű kábel, belső maggal, az extra tisztítóerő érdekében.	K-50, K-1500SP
	C-9	10' (3 m)	Lefolyó vezetékek 2" (50 mm) - 4" (110 mm). Ideális a padló összefolyókhoz és vízvezetékekhez.	A nagy teljesítményű nyitott tekercselésű spirál (Heavy Duty Open Wind Cable) ideális az épületen belüli vezetékekben a hosszú szakaszokhoz.	K-50, K-60SP
⅞" (22 mm)	C-10	15' (4,6 m)	Lefolyó vezetékek 2" (50 mm) - 4" (110 mm). Tetőn lévő szellőző kürtők.	Szabványos univerzális nyitott spirál. Kiváló rugalmasság.	K-60SP K-1500
	C-10 IC	15' (4,6 m)	Lefolyó vezetékek2" (50 mm) - 4" (110 mm).	Nagy teljesítményű kábel, belső maggal, az extra tisztítóerő érdekében.	K-1500SP, K-1500
1¼" (32 mm)	C-11	15' (4,6 m)	Lefolyó vezetékek 3" (75 mm) - 8" (200 mm). Minden munkához megfelelő. Könnyen legyőzi a 4" (110 mm) méretű szifonokat.	Szabványos univerzális nyitott spirál ⅜" (10 mm) csavarmenet emelkedéssel. Rugalmas, mégis elég merev ahhoz, hogy gyorsan elvágja a szívós gyökereket.	K-1500SP
	C-11 IC	15' (4,6 m)	Lefolyó vezetékek 3" (75 mm) - 8" (200 mm).	Nagy teljesítményű kábel, belső maggal, az extra tisztítóerő érdekében.	K-1500SP
	C-12	15' (4,6 m)	Lefolyó vezetékek 4" (110 mm) - 10" (250 mm). Ne használja 4" (110 mm) méretű "P" lefolyó-szagelzárócsővekhez.	Extra nagy teljesítményű nyitott spirál ⅜" (10 mm) csavarmenet emelkedéssel. 4" (110 mm) - 10" (250 mm) méretű, hosszú szakaszokhoz tervezve.	K-1500SP
	C-14	15' (4,6 m)	Lefolyó vezetékek 3" (75 mm) - 8" (200 mm). Ne használja 4" (110 mm) méretű "P" lefolyó-szagelzárócsővekhez.	Nagy teljesítményű nyitott spirál ½" (12 mm) csavarmenet emelkedéssel. Különösen jó 4" (110 mm) méretű tisztítónyíláshoz vagy 8" (200 mm) méret könyök bemenethez 4" (110 mm) - 10" (250 mm) méretű vezetékben.	K-1500SP
	C-15	15' (4,6 m)	Lefolyó vezetékek 3" (75 mm) - 6" (150 mm). Ideális 4" (110 mm) méretű szifonokhoz.	Extra rugalmas nyitott spirál ½" (12 mm) csavarmenet emelkedéssel. Könnyebb, mint a C-11, kissé merevebb.	K-1500

RIDGID® KNAACK® tárolórendszerek

- Többcélú, nagy igénybevételre méretezett tároló konténerek teljes sorozata.
- Világszerte vezető az építőiparban és ipari ágazatokban.
- Hegesztett varratok a nagy szilárdság érdekében.
- Porszórással festve az időjárásállóság és tartósság érdekében.
- WATCHMAN IV zárrendszer 3-pontos reteszeléssel a maximális védelem érdekében.

Biztonságos munkahelyi tárolás	Méretek száma	Kapacitás (m^3)	Oldal:
MONSTER láda™	3	0,88 - 1,47	14.4
Klasszikus láda	1	0,88	14.5
STORAGEMASTER® ládák	4	1,00 - 1,63	14.6
JOBMASTER® ládák	7	0,14 - 0,71	14.8
JOBMASTER® szekrények	4	1,34 - 1,72	14.10
Guruló munkapadok	3	453 – 1542*	14.12
Tartozékok	–	–	14.14
Csúszó létratartó	1	–	14.15

**Terhelési kapacitás kg-ban.*

BIZTONSÁGOS MUNKAHELYI TÁROLÁS

A RIDGID® munkahelyi tárolási megoldások rendelkeznek a legerősebb munkaetikával - és a legötletesebbel. Minden láda és szekrény komoly megfontolásra készíti a betörőszerszámokat, ráadásul a RIDGID munkahelyi tárolási megoldások könnyű hozzáférést, jobb rendszerezést, könnyű mobilitást és sokoldalúságot is kínálnak.

MONSTER láda™

Ezek a ládák maximális biztonságot, súly kapacitást és rendszerezést kínálnak. Egyedülálló, négy pontos daruemelő rendszerünk segítségével könnyen felvihetők a legmagasabb emeletre is.

Lásd 14.4 - 14.5 oldal

STORAGEMASTER® ládák

STORAGEMASTER ládák - bármely munkahely igavonói. Ideálisak minden szakmához, beleértve a gépészetet, csőszerelést, klímaszerelést, villanyszerelést, durva és finom ácsmunkáKat. Kerekekre előkészített lábai vannak, és teljes hosszúságú tálcákat tartalmaz, kis és nagy szerszámok és felszerelési tárgyak rendszerezéséhez. A 91-es modell még lehajtható rámpával is el van látva, nagy, nehéz tárgyak berakásához.

Lásd 14.6 - 14.7 oldal

JOBMASTER® ládák

Ezek a ládák, melyekből többféle modell kapható, az ezermesterek számára készültek. Sokoldalúak és szállíthatóak, főleg a kiegészítő görgők segítségével, és kéziszerszámtól kezdve a motoros szerszámokon át a kompresszorokig bármit tárolhatunk bennük.

Lásd 14.8 - 14.9 oldal

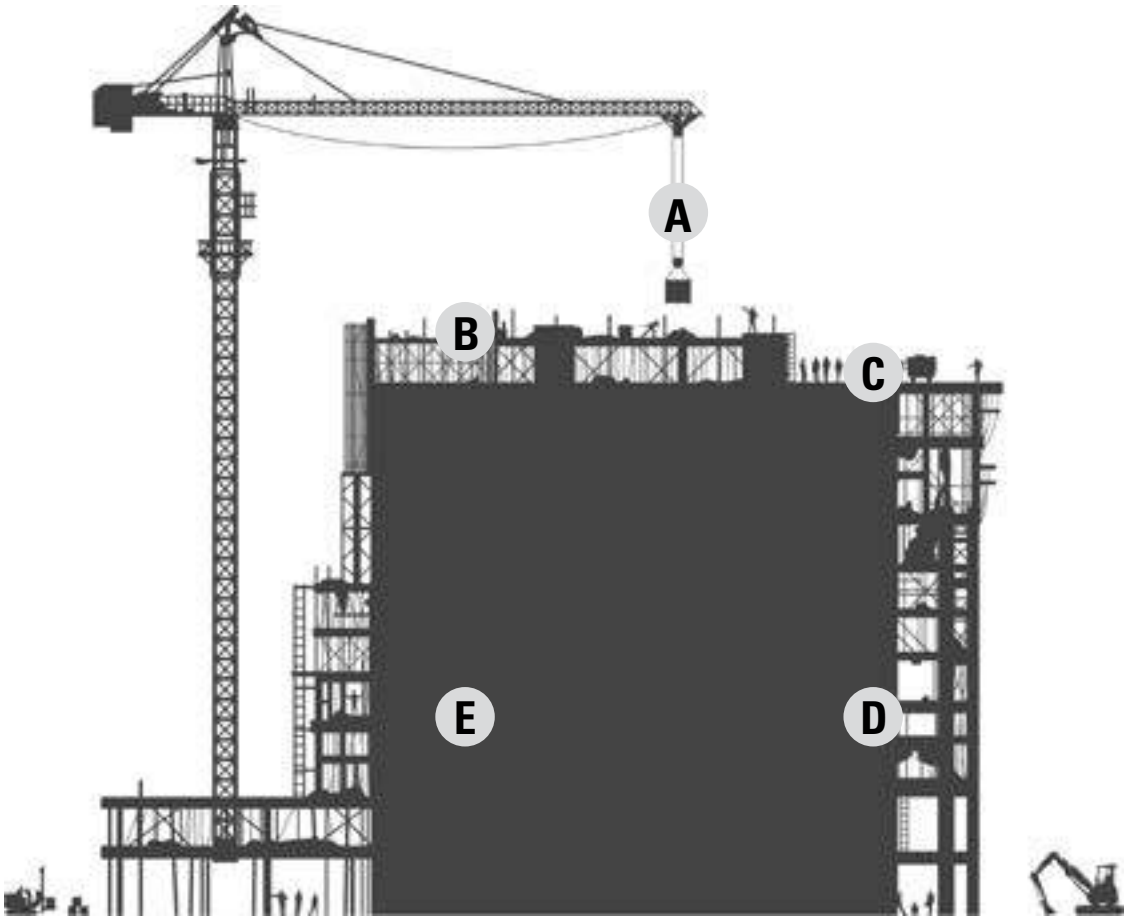

JOBMASTER® szekrények

A JOBMASTER szekrények hihetelenül stabilak, és minden igényhez variálhatóak. Helyszíni szerszámtárolóként működnek, és "meglátni és megragadni" rendszerezést kínálnak.

Lásd 14.10 - 14.11 oldal

STORAGEMASTER® Guruló munkapadok

Ezek a guruló munkapadok stabil tárolók kerekeken. A nagy igénybevételre méretezett fedőlap kiválóan alkalmas munkafelületnek, és csőmenetvágó vagy satuk is szerelhetők rá.

Lásd 14.12 - 14.13 oldal

RIDGID biztonság? Be van zárva.

A MONSTER LÁDA sorozatot kivéve minden RIDGID munkahelyi tárolási terméket ABUS 41/50 vagy hasonló méretű zárrendszerrel való használatra terveztünk.

- Az egyszerű zárcsere azt jelenti, hogy a zárak cseréjénél nincs állásidő.
- A dupla zárrendszer és a Watchman IV zárrendszer a besüllyesztett házzal megakadályozza a csapszegvágós feltörést.

Dupla zárrendszer – Klasszikus láda

A RIDGID Klasszikus láda 2 pontos fedélzáró rendszerrel rendelkezik, melyhez 2 külön lakat szükséges: így jön létre a dupla zárrendszer.

A RIDGID® munkahelyi tárolórendszereknek (kivéve a Monster Box™ sorozatot) része a **Watchman IV zárrendszer**, mely egyetlen lakattal rögzít 3 fedélbiztosító csapot.

ABUS 41/50 biztonsági lakat (Kat. sz. 73626)
Watchman IV reteszelőfül (Kat. sz. 80836)
MonsterBox zár (Kat. sz. 30318)

RIDGID® MONSTER BOX® tárolórendszerek

Mitől lesz egy MONSTER láda óriási?

Megjegyzés:
A képen a 600-as típusú görgőkkel látható.
A görgők nem képezik a csomag részét

Egyedülállóan nagy igénybevételre méretezett acélcsöves keret, az iparágban elsőként, szerkezeti szilárdságot és tartósságot biztosít, és a nagyobb biztonság érdekében "lefedi" a fedelet.

A négy pontos darusemelő rendszer segít, hogy a súlypontba helyezett fülekkel biztonságosabb legyen az emelés, mint a két pontos/rudas emelő rendszerekkel, és 1100 kg bruttó terhelési kapacitást biztosít.

A beépített besüllyesztett zár megfúrásnak ellenálló, időjárás álló zár, mely virtuálisan áthatolhatatlanná teszi a megfúrással és felfeszítéssel szemben.[1]

A végighegesztett varratok javítják a biztonságot és a szilárdságot a munkaterületen.

A porszórt bevonat kiváló tartósságot és korrózióállóságot biztosít.

A Power Pass™ elektromos vezeték-átvezető gyűrű könnyű, vízálló elektromos kábel hozzáférést kínál, így az akkumulátor lezárt láda esetén is tölthető.

Az egyedülálló nem-soros három pontos reteszelő rendszer része a besüllyesztett fogantyú, mely a kampózárat működteti, míg a másik két reteszelési pont kulcsos zárként üzemel.

A nagy igénybevételre méretezett zsanérok extra tartósak, és ellenállnak a felfeszítésnek.

Kerekekhez előkészített, 2 milliméter (12-gauge) vastag lemezből készült lábak, melyekbe opcionálisan kerekek szerelhetők

Az egyedi kialakítású csuklós ajtó könnyen nyitható, így a bent tárolt szerszámok jobban hozzáférhetők.

1. A RIDGID azt javasolja, hogy a cserekulcsok érdekében regisztrálja a terméket és a kulcskódoKat. A kulcsok másolhatók, és csak regisztrált tulajdonosok vásárolhatják meg. Hasonlóképpen ládák is igény szerint kulcsra zárhatók.

Zongoradoboz, 1000-es modell

- Gázrugó védők védik a rugókat az elmozdulással járó igénybevételnél felmerülő károsodás ellen.
- Két polc az extra tárolási hely és rendezési lehetőség kedvéért.
- Belső tárolórács a védőruházat és egyéb holmik felakasztására.
- Két süllyesztett fogantyú az akár kesztyűvel is történő biztonságos zárás érdekében

Láda, 1010-as modell

- Süllyesztett kivitelű fedél a szilárdság és biztonság érdekében.
- Nagy igénybevételre méretezett szimpla burkolat, a könnyebb lezárás érdekében.

Szekrény, 1020-as modell

- A legfelső polc 267 mm-re van a szekrény tetejének szélétől, a második polc 190 mm-re a felső polc aljától. Az alsó polc, a terjedelmes tárgyak könnyű tárolása miatt, állítható.
- A stabilitást az alacsony súlypont biztosítja.
- Nyitott kialakítás, középső oszlop nélkül, a maximális tárolás és hozzáférés érdekében.
- Vízálló tömítéssel ellátott ajtók, a jobb időjárásállóság érdekében.

Kat. sz.	Típus sz.	Méretek (mm)				Teljesítmény	Tömeg (kg)
		Hosszúság	Mélység	Magasság 1	Magasság 2	m^3	
30293	1000	1680	762	1380	2048	1,36	184
30298	1010	1680	762	910	1502	0,88	130
30308	1020	1680	762	1380	–	1,47	182

Klasszikus láda

- Dupla zárrendszer.
- Rézsútos felsőlap segíti a könnyű hozzáférést a tartalomhoz.
- Fix, hegesztett polc

Kat. sz.	Típus sz.	Méretek (mm)				Teljesítmény	Tömeg (kg)
		Hosszúság	Mélység	Magasság 1	Magasság 2	m^3	
28451	3068	1524	762	760	965	0,88	102

STORAGEMASTER®
láda tárolórendszerek

Ha biztonságos munkahelyi tárolásról, tartósságról és egyszerű használatról van szó, semmi sem dolgozik keményebben és ügyesebben, mint a STORAGEMASTER ládák. Tartsa észben ezeket a kulcsfontosságú jellemzőket, ha ultraerős zongoraládát keres.

WATCHMAN® zárrendszer, 3-pontos reteszeléssel és süllyesztett zárházzal, a felfeszítés elleni abszolút védelem érdekében.

A Power Pass™ elektromos vezeték átvezető gyűrű könnyű, vízálló elektromos kábel hozzáférést kínál, így az akkumulátor lezárt láda esetén is tölthető.

Nagy igénybevételre méretezett 1,52 milliméter vastagságú acélszerkezet végighegesztett illesztésekkel, amely a legkeményebb körülmények között is megállja a helyét.

Négy irányba mozgó lábak, melyek 4,55 milliméter vastagságú, nagy igénybevételre méretezett acélból készültek. A targoncák minden oldalról hozzáférhetnek, így megkönnyítik a munkaterületen és a raktárban való szállítást.

Süllyesztett fogantyúk. A nagy igénybevételre méretezett, süllyesztett, csuklós fogantyúk minden oldalról megkönnyítik a szállítást.

Égetett zománclakkos felületkezelés az időjárásállóság és tartósság érdekében

Kerekekhez előkészített, 2 milliméter (12-gauge) vastag lemezből készült, előfúrt lábak, melyekbe opcionálisan kerekek szerelhetők.

A nagy igénybevételre méretezett zsanérok le vannak tűzve és hegesztve, hogy bármennyi feszítésnek ellenálljanak.

Lecsapódásmentes fedél Gázrugóval szerelt fedél a lecsukódási sebesség szabályozására. A dupla gázrugónak köszönhetően egy kézzel is könnyen nyitható. Gázrugók védelme az elmozduló teher által keletkező sérülések ellen.

Láda, 91-es modell

Láda, 69-es modell

Láda, 89-es modell

Beépített, 12 fokozatú acélrámpa segíti a nagy és terjedelmes tárgyak bepakolását.

Lecsukott fedéllel a 69-es modellszámú láda munkaasztalként használható.

Láda, 79-es modell

Láda, 90-as modell

Tartozék polc ajtók

A tartozék tálcák biztosítják, hogy mindkét világból a legjobbat élvezhesse. A kulcsra zárt ajtók biztonságos területet képeznek, ugyanakkor a láda a munkanap alatt végig nyitva maradhat.

Kat. sz.	Típus sz.	Használhatóság
74756	479	79

Kat. sz.	Típus sz.	Méretek (mm)				Teljesítmény	Tömeg (kg)
		Hosszúság	Mélység	Magasság 1	Magasság 2	m³	
28111	69	1524	762	956	1692	1,00	128
28121	79	1219	762	1260	1997	1,08	130
28131	89	1524	762	1260	1997	1,35	153
28141	90	1829	762	1245	1981	1,63	172
28151	91	1829	762	1260	1997	1,63	186

JOBMASTER®
láda tárolórendszerek

Biztonság és tartósság mozgás közben is. A JOBMASTER® szerszámtároló ládák könnyen mozgathatók, azonban rendkívül tartósak.

Elég kompaktak ahhoz, hogy minimális erőfeszítéssel fel lehessen emelni őket, és ide-oda vinni a munkaterületen, vagy betenni egy haszongépjárműbe. Ráadásul, a JOBMASTER ládák ugyanolyan biztonsági jellemzőkkel rendelkeznek, mint a STORAGEMASTER® ládák.



Nagy igénybevételre méretezett, 1,52 milliméteres acélszerkezet a lopások megakadályozásának és az időjárásállóság érdekében.

WATCHMAN® zárrendszer, 3-pontos reteszeléssel és süllyesztett zárházzal, a felfeszítés elleni abszolút védelem érdekében.

Négy irányba mozgó lábak, melyek 4,55 milliméter vastagságú, nagy igénybevételre méretezett acélból készültek. A targoncák minden oldalról hozzáférhetnek, így megkönnyítik a munkaterületen és a raktárban való szállítást.

Végighegesztett illesztésekkel készült acélszerkezet, amely a legkeményebb körülmények között is megállja a helyét.

Süllyesztett fogantyúk. A nagy igénybevételre méretezett, süllyesztett, csuklós fogantyúk minden oldalról megkönnyítik a szállítást.

Égetett zománclakkos felületkezelés az időjárásállóság és tartósság érdekében.

A Power Pass™ elektromos vezeték átvezető gyűrű könnyű, vízálló elektromos kábel hozzáférést kínál, így az akkumulátor lezárt láda esetén is tölthető.

A nagy igénybevételre méretezett zsanérok le vannak tűzve és hegesztve, hogy bármennyi feszítésnek ellenálljanak.

Lecsapódásmentes fedél Gázrugóval szerelt fedél a lecsukódási sebesség szabályozására. A dupla gázrugónak köszönhetően egy kézzel is könnyen nyitható. Gázrugók védelme az elmozduló teher által keletkező sérülések ellen.

Láda, 32-as modell
Magasság lezárva: 480 mm

- Nincs rajta 3 pontos reteszelés vagy Power Pass™.

Láda, 36-es modell
Magasság lezárva: 560 mm

- Nincs rajta 3 pontos reteszelés vagy Power Pass™.

Láda, 42-es modell
Magasság lezárva: 610 mm

Láda, 4824-es modell
Magasság lezárva: 735 mm

Láda, 4830-es modell
Magasság lezárva: 890 mm

Láda, 2472-es modell
Magasság lezárva: 735 mm

Láda, 60-es modell
Magasság lezárva: 735 mm

Kat. sz.	Típus sz.	Méretek (mm)				Teljesítmény	Tömeg (kg)
		Hosszúság	Mélység	Magasság 1	Magasság 2	m³	
28001	32	815	485	480	889	0,14	38
28011	36	915	485	498	965	0,20	44
28021	42	1070	485	549	1016	0,25	52
28031	4824	1220	610	676	1267	0,45	72
28041	4830	1220	765	829	1572	0,71	88
28051	2472	1830	610	676	1267	0,69	98
28061	60	1525	610	676	1267	0,57	86

JOBMASTER® szekrény tárolórendszerek

Mindegy, mekkora a munka, a tágas JOBMASTER szekrények működnek. Könnyen áttekinthető, könnyen hozzáférhető tálcás tárolás kicsi, nagy és köztes méretű szerszámok, berendezések és kellékek számára. Az opcionálisan választható tartozékok, például görgők és ajtótálcák, a még keményebben dolgozó ügyfelek számára biztosított megoldások.

WATCHMAN® zárrendszer, 3-pontos reteszeléssel és süllyesztett zárházzal, a felfeszítés elleni abszolút védelem érdekében.

A bemélyített fogantyúk még kesztyűben is jó fogást biztosítanak.



Kényelmes lábretesz nyitja az ajtót, rálépéssel, így kéz nélkül is működtethető.



Négy irányba mozgó lábak, melyek 4,55 milliméter vastagságú, nagy igénybevételre méretezett acélból készültek. A targoncák minden oldalról hozzáférhetnek, így megkönnyítik a munkaterületen és a raktárban való szállítást.

A süllyesztett kivitelű ajtó feszítővassal nem nyitható ki, és biztosítja a szerszámok jobb elrendezését.

Nagy igénybevételre méretezett, 1,52 mm-es acél kivitel, teljesen ívhegesztett varratokkal.

Teljes hosszúságú polcok a hosszabb tárgyak tárolásához.

Égetett porfestett felületkezelés az időjárásállóság és tartósság érdekében.

Az opcionális ajtótálcák még jobb rendszerezést tesznek lehetővé (lásd 14.13 oldal).

Szekrény, 112-es modell

- Tartalma: Három 64 mm mély, 22,5 kg terhelési kapacitású fiók, négy 150 mm-es, 34 kg terhelési kapacitású fiók.
- A porszórással festett fiókok golyóscsapágyas szánon gurulnak.
- Teljes felső polc a több tárolóhely érdekében.
- Polchely felülről mérve: 330, 317, 241, 502 mm.
- Kiegészítő ajtótálcákkal bővíthető (lásd 14.14 oldal).

Szekrény, 111-es modell

- Több szabad hely a nagy tárgyak számára.
- Fél szélességű tálcák, csak bal oldalt.
- A felső polc 330 mm-re van a szekrény tetejétől, a második polc 317 mm-re a felső polctól, az alsó polc 241 mm-re a második polctól.
- Kiegészítő ajtótálcákkal bővíthető (lásd 14.14 oldal).

Szekrény, 139-es modell

- A teljes hosszúságú polcokon hosszabb tárgyak is elrendezhetők.
- A legfelső polc 355 mm-re van a szekrény tetejétől, a második polc 250 mm-re a felső polc aljától.
- Állítható alsó polc.
- Kiegészítő ajtótálcákkal bővíthető (lásd 14.14 oldal).

Kat. sz.	Típus sz.	Méretek (mm)			Teljesítmény	Tömeg (kg)
		Hosszúság	Mélység	Magasság 1	m^3	
28181	111	1524	610	1524	1,34	175
28191	112	1524	762	1524	1,55	209
28221	139	1524	762	1524	1,68	202

STORAGEMASTER®
Guruló munkapadok

Robosztus. Mobil. Biztonságos. A STORAGEMASTER guruló munkapadok egynél többféleképpen viselik a terhelést. Nem csak fél tonna névleges teherbírásúak, de a munkahely hatékonyan középpontjai is, kényelmes munkafelületet és rendezett tárolást biztosítva, bárhol, ahol a munkát kell végezni.

WATCHMAN® zárrendszer, 3-pontos reteszeléssel és süllyesztett zárházzal, a felfeszítés elleni abszolút védelem érdekében.

A teljes hosszban letűzött zongorazsanérok ellenállnak a felfeszítésnek.

Munkapad, 49-es modell

- Tartalma:
- (3) Fiókos szekrény, 471-3-as modell.
- (4) Fiókos szekrény, 472-3-as modell.
- (1) Fiókos szekrény, 476-3-as modell.
- (1) Polc, 477-3-as modell.
- (1) 150 mm-es görgőkészlet.
- Terhelési kapacitás: 454 kg.

Égetett porfestett felületkezelés az időjárásállóság és tartósság érdekében.

Nagy igénybevételre méretezett acél kivitel, teljesen ívhegesztett varratokkal.

Vigyázat:
A görgőfékek nem alkalmasak arra, hogy az egységeket, szállítás közben, helyben tartsák. Rögzítse más módon. Ne használja a görgőket durva vagy egyenetlen felületen. Ne vontassa a görgővel felszerelt ládáKat.

Munkapad. 62-es modell

Kihívás elé került? Ez a nagy fiú készen áll rá. Több mint 2,5 tonnányi bármilyen szükséges holmit eltárolhat benne. Nagy, 1,2 m^2-es munkafelülete és alacsonyabb munkamagassága megkönnyíti a munka elvégzését.

- WATCHMAN® IV szimpla zárrendszer.
- Három ajtó elől, és három hátul a teljes hozzáférhetőség érdekében.
- 2,66 mm-es acél szekrény, teljesen ívhegesztett.
- 4,5 mm-es acél munkalap és alsó lemez.
- A standard fiók teherbírása 45 kg, a nagy igénybevételre méretezett fiók teherbírása 90 kg.

- Tartalma:
  - (2) 471-3 modell, Std.
  - (1) 486-3-as modell, nagy teherbírású fiók.
  - (1) 490-3-as modell, nagy teherbírású fiók.
  - (1) 150 mm-es görgőkészlet.
- Terhelési kapacitás: 1542 kg.

Munkapad, 47-es modell

- Alap egység fiókok nélkül.
- Saját guruló munkapadjának kialakításához válassza ezt a modellt.
- Tartalma: (1) 150 mm-es görgőkészlet.
- Terhelési kapacitás: 454 kg.

Tervezze meg saját csomagját

A guruló munkapadok, a polcok és standard fiókok, vagy a kettő kombinálása segítségével könnyen hozzáigazíthatóak a különböző munkahelyi szituációkhoz.

- Kezdje a 47-es modellel.
- A szekrényajtóban 15 horony van a fiókok beszereléséhez.
- Szabvány fiókok bármilyen kombinációja összeállítható, amíg a hornyok száma nem haladja meg a 15-öt.
- Minden fiók felszerelt csúsztatóval érkezik.
- Terhelési kapacitás egyenként 45 kg.

- 25 mm mély polc.
- 477-3-as modell (88727).
- 555 mm H × 445 mm Sz × 25 mm M.
- Szükséges horony: 1.

- 115 mm mély fiók.
- 474-3-as modell (88722).
- 560 mm H × 410 mm Sz × 115 mm M.
- Szükséges hornyok: 3.

- 25 mm mély fiók.
- 471-3-as modell (88712).
- 560 mm H × 410 mm Sz × 25 mm M.
- Szükséges horony: 1.

- 155 mm mély fiók.
- 476-3-as modell (74746).
- 560 mm H × 410 mm Sz × 155 mm M.
- Szükséges hornyok: 4
.

- 65 mm mély fiók.
- 472-3-as modell (88717).
- 560 mm H × 410 mm Sz × 65 mm M.
- Szükséges hornyok: 2.

Kat. sz.	Típus sz.	Méretek (mm)			Terhelési kapacitás	Tömeg (kg)
		Hosszúság	Mélység	Magasság 1	kg	
28281	47	1175	635	953	454	104
28301	49	1175	635	953	454	160
28381	62	1575	813	864	1542	271

Tartozékok

Görgő

A névleges terhelési teljesítmények mind a négy kerékre kombinálva értendők. A névleges teljesítmény a RIDGID® termék és tartalmának súlyát tartalmazza. Minden görgőkészlet két szilárd és két forgó görgőt tartalmaz, rögzítőcsavarokkal. A fékes görgőkészletekben a fékegység a forgó görgőkön helyezkedik el. A RIDGID termékekhez a RIDGID görgők használata javasolt.

100 mm-es GÖRGŐK (Kat. sz. 32553)

- 495-ös modell (fékkel).
- Tömör polipropilén HD.
- Terhelés készletenként: 725 kg.
- Megfelelő a következő modellekhez: 32, 36, 42, 60, 69, 79, 89, 91, 2472, 3068, 4824, 4830.

125 mm-es GÖRGŐK (Kat. sz. 74796)

- Modell:505 (fékek nélkül).
- Kemény gumi.
- Terhelés készletenként: 560 kg.
- Megfelelő a következő modellekhez: 32, 36, 42, 60, 69, 79, 89, 91, 2472, 3068, 4824, 4830.

150 mm-es GÖRGŐK (Kat. sz. 74806)

- 516-ös modell (fékkel).
- Nyomot nem hagyó poliuretán.
- Terhelés készletenként: 1016 kg.
- Megfelelő a következő modellekhez: minden modell.

150 mm-es GÖRGŐK (Kat. sz. 30313)

- 695-ös modell (fékkel).
- Tömör polipropilén HD.
- Terhelés készletenként: 1180 kg.
- Megfelelő a következő modellekhez: minden modell.

150 mm-es GÖRGŐK (Kat. sz. 88757)

- 600-ös modell (fékkel).
- Fenolos HD.
- Terhelés készletenként: 1487 kg.
- Megfelelő a következő modellekhez: minden modell.

Vigyázat:

A görgőfékek nem alkalmasak arra, hogy az egységeket, szállítás közben, helyben tartsák. Rögzítse más módon. Ne használja a görgőket durva vagy egyenetlen felületen. Ne vontassa a görgővel felszerelt ládáKat.

Kiegészítő készlet darus emeléshez (Kat. sz. 41853)

- Modell: 497.
- Emelési teherbírás (ládával együtt): 1135 kg.
- Megfelelő a következő modellekhez: Minden modellhez, kivéve a gurulós munkaasztalokat, a Monster láda termékcsaládot, a JobMaster 100 szekrényt és a Klasszikus 3068 ládát.

Gázrugók (Kat. Sz. 75866)

- Modell: 977-2PK.
- Megfelelő a következő modellekhez: 1000, 89, 90, 91, 119.
- A következő modellekhez a (Kat. sz. 77086) gázrugó használata javasolt: 69, 79.
- A következő modellekhez a (Kat. sz. 56078) gázrugó használata javasolt: 4824, 4830, 2472, 60.

Tálcák

A könnyen kiemelhető tálcák segítségével a szerszámok mindig rendben vannak és munkára készek. Nem kell többé az aljáig leásni a keresett szerszámért.

- **21-es modell (Kat. szám 74706)** Megfelelő a következőkhöz: 2472, 4824, 60.
- **41-es modell (Kat. szám 74726)** Megfelelő a következőkhöz: 32, 36, 42.
- **31-es modell (Kat. szám 74716)** Megfelelő a következőkhöz: 4830.

Tálcák

A jobb vagy bal oldali belső ajtóhoz passzoló tartozék tálca további tárolási és rendszerezési lehetőséget kínál. Megfelelő a 111, 112, 139 modellhez.

- **493-as modell (Kat. szám 79356)** - bal.
- **494-es modell (Kat. szám 79366)** - jobb.

Csúszó létratartó, 250-es modell

- A legtöbb gépjárműbe belefér, beleértve az utánfutókat és Sprinter kisteherautókat is.
- A legtöbb létrához megfelelő, 240 cm-ig, beleértve a többállású létrákat is.
- Oldalra is szerelhető.
- Egyedülálló zárfeszítő rendszer. Szíjakra, kallantyúkra vagy csatokra nincs szükség.

Kat. sz.	Típus sz.	Tömeg (kg)
32588	250	12,2

Betűrendes tárgymutató

1450 típusú kézi működtetésű próbapumpák ...9.2
1460-E típusú elektromos próbapumpák 9.2
300-as típusú, motoros hajtású 4.16
300-as típusú motor, teljesen felszerelve.....4.17
535A típusú automata menetvágógép.....4.18

A

A-keretes hibakereső 12.40
A leggyorsabb, legmegbízhatóbb présszerszámok 10.3
Alumínium nyelű csőfogók.....1.4
Amerikai csőfogók.....1.2
A RIDGID® Quickchange System™ 11.2

Á

Állítható áttételes menetvágófejek 4.10
Általános célú szerszámok.....7.1
Áttételes csőmenetvágó konfigurációk.....4.9

B

Befogótüske toldat.....6.9
Belsőcső-gyorsmagszedő fogó.....1.10
Belső csőfogó.....1.8
Billenő szárnyú csőhajlítók.....8.8
Bimetál fűrészlapok.....6.2
Bimetál univerzális egy nyelű orrfűrészlapok ..6.4

C

CS6x VERSA digitális Wi-Fi-s rögzítőképernyők.... 12.16
Csapszegvágás.....7.14
Csaptelepkulcs 1.8
Csatornatisztító szalag.....13.5
Csavarkihajtók.....7.15
Csavarkihajtó készletek.....7.16
Csere fúrósablonok 7.16
Csere vágókerekek 3.15
Csigafúrók 7.15
Csúszó létratartó, 250-es modell 14.15
Csúszó szárnyas csőhajlítók.....8.8
Cső- és csavarmenetvágó kések, gépi menetvágófejekhez.....4.31
Csőfogó alkatrészek: Mindig az eredeti RIDGID® alkatrészeket válassza 1.10
Csőgyökölés 3.8
Cső javítás és karbantartás.....9.1
Csősatuk.....2.2
Csősatuk és alátámasztások.....2.1
Csősorjázók 3.2
Csővágás és előkészítés 3.1
Csővágó cseregörgők 3.5
Csővágók 3.2
Csőállványok 2.4

D

Diagnosztika, vizsgálat és nyomkövetés.....12.1

E

Egy legenda anatómiája.....1.1
Elektromos csőfagyasztók.....9.3
Elektromos menetvágógépek.....4.13
Elektromos szerszámgépek 11.1
Előfúrók 6.9

É

Ékes csőfogó 1.7

F

Felcserélhető fejek az RE 60 szerszámhoz.....11.4
Flexibilis felszedő szerszám 13.5
FlexShaft™ Gépek. Gyors dugulás elhárítás 13.30
Fűrészek.....7.12

G

Gázrugók 14.15
Görgő.....14.14
Gyors működésű csőhegesztő bilincs 2.4

H

Hagyományos vízpumpafogó 1.9
Hajlítás és alakítás.....8.1
Hatszögkulcsok.....1.7
Hidraulikus csőhajlítók.....8.7
Hidraulikus hornyológép, 918-as modell 5.8
Hidraulikus kézi krimpelőszerszámok.....11.8
Hornyolás 5.1
Hornyológép, 918-I modell.....5.10
Hornyológép, 920-as modell 5.12
HQ szoftveres platformok.....12.19

J

JOBMASTER® láda tárolórendszerek 14.8
JOBMASTER® ládák.....14.2
JOBMASTER® szekrények.....14.3
JOBMASTER® szekrény tárolórendszerek 14.10

K

K-1000 csőtisztítógép.....13.28
K-1500G szekciós csőtisztítógép.....13.26
K-1500SP szekciós csőtisztítógép.....13.25
K-25 kézi csőtisztító 13.6
K-3800 csőtisztítógép.....13.14
K-400 Csőtisztítógép 13.12
K-40AF lefolyó tisztító gép.....13.10
K-45AF lefolyó tisztító gép.....13.8
K-50 szekciós csőtisztítógép 13.20
K-5208 szekcionális csőtisztító 13.24
K-60SP szekciós csőtisztítógép.....13.22
K-7500 csőtisztítógép.....13.18
K-750 csőtisztítógép.....13.16
Kiegészítő készlet darus emeléshez 14.14
KJ-1590 II Elektromos vízsugaras gép 13.32
KJ-2200 vízsugaras tisztító 13.34
KJ-3100-as vízsugaras tisztító 13.36
Klasszikus láda.....14.5
Kombinációs csiga 13.4
Kombinált görgős csőhornyoló, 975-ös modell 5.4
Kompakt préspofa sorozatok (19 kN).....10.4
Kompakt préspofa sorozatok (24 kN).....10.7
Kwik-Spin+ kézi csőtisztító automatikus előtolással (AUTOFEED®) 13.6
Kábelek.....13.40
Kések áttételes menetvágókhoz 4.11
Kések áttételes menetvágókhoz 4.7
Kétkezes fogók 1.9
Kézi fűrészek 6.2
Kézi hornyológép, 915-ös modell.....5.2
Kézi kábelvágó 11.10
Kézi menetvágók.....4.5
Kézi racsnis menetvágók.....4.3
Kézi racsnis menetvágók.....4.4
Kézi szerszámok 13.2
Kézi vizsgálókamerák 12.20
Kézi állítható menetvágók.....4.8
Körkivágó befogótüskék 6.9
Körkivágó fűrészek 6.8
Körkivágók.....6.6
Körkivágó készletek.....6.9

L

Lefolyó tisztítás 13.1
Lemezvágó olló.....7.13
Láda, 1010-as modell.....14.5
Láda, 2472-es modell 14.9
Láda, 32-as modell 14.9
Láda, 36-es modell 14.9
Láda, 42-es modell 14.9
Láda, 4824-es modell 14.9
Láda, 4830-es modell 14.9
Láda, 60-es modell 14.9
Láda, 69-es modell.....14.7
Láda, 79-es modell.....14.7
Láda, 89-es modell.....14.7
Láda, 90-as modell.....14.7
Láda, 91-es modell.....14.7
Láncos csőfogók.....1.5
Láncos fogó 1.6

M

Menetes rúd vágó 7.14
Menetvágás 4.1
Menetvágó fejek 4.5
Menetvágó fejek 4.6
Menetvágógép, 1224-es modell 4.28
Menetvágógép, 1233-as modell 4.26
Menetvágógép, 300 Compact modell.....4.22
Menetvágógép, 535-ös modell 4.20
Menetvágógép állványok.....4.24
Menetvágó kések gépi metszőfejekhez.....4.30
Menetvágó olaj 4.12
Menetvágó választék 4.2
micro CA-150 vizsgálókamera.....12.22
micro CA-25 Digitális vizsgálókamera 12.21
micro CA-350 vizsgálókamera.....12.23
micro CA-350x vizsgáló kamera.....12.24
micro CD-100 gyúlékony gáz detektor 12.29
micro CL-100 önszintező keresztvonalas lézer..... 12.33
micro CM-100 digitális lakatfogó 12.31
micro DM-100 digitális multiméter.....12.30
micro HM-100 hőmérséklet és páratartalom mérő 12.32
micro IR-200 érintésmentes infravörös hőmérő 12.26
micro LM-100 lézer távolságmérő 12.27
micro LM-400 fejlett lézeres távolságmérő..12.28
MONSTER láda™ 14.2
Mosogató csőtisztítógépek.....13.2
Motoros csővágók.....3.6, 3.9
Motoros hornyológép, 916-os modell.....5.6

Betűrendes tárgymutató

MR-10 mágneses kereső 12.41
Multiplus satuk 7.5
Munkapad, 47-es modell 14.13
Munkapad, 49-es modell 14.12
Munkapad. 62-es modell 14.13
Műanyag és többrétegű csővágók.....3.16

N

Nagy igénybevételre méretezett orrfűrészlapok.... 6.5
NaviTrack Scout® nyomkövető.....12.42
NaviTrack® adók 12.45
No. 590L szárazfűrész 6.3
Nyitott szárnyú csőhajlítók.....8.7
Nyomkövető berendezés.....12.34

O

Olajozó.....4.12

P

Power-Spin+ automatikus előtolással (AUTOFEED®).....13.6
PowerClear™ lefolyótisztító gép.....13.7
Professzionális szerszámtároló rendszer 7.9
Présszerszámok 10.1
Présszerszámok 10.2
Próbapumpák.....9.2
Racsnis menetvágók 4.6

R

RE 600 elektromos szerszámgépek.....11.7
RE 60 3 az 1-ben elektromos szerszámgép.....11.3
Réz / rozsdamentes acél vágás és elők. 3.10
Rézcsővágók.....3.11
RIDGID® / Peddinghaus® satuk 7.2
RIDGID® / Peddinghaus® tartozékok 7.3
RIDGID® KNAACK® tárolórendszerek.....14.1
RIDGID® MONSTER BOX® tárolórendszerek...14.4
RIDGID® TraX.....12.38
RP 219 Kompakt, 19 kN-os présszerszám – Soros kialakítás.....10.3
RP 240 Kompakt, 24 kN-os présszerszám – Pisztolymarkolatú kivitel 10.5
RP 241 Kompakt, 24 kN-os présszerszám – Soros kialakítás.....10.6
RP 350-B (Battery Powered) and RP 350-C (Corded) Press Tools.....10.8
RP 351-B (Battery Powered) and RP 351-C (Corded) Press Tools.....10.9

S

Satuk 7.6
SeekTech SR-20 vezeték nyomkövető.....12.36
SeekTech SR-24 vezeték nyomkövető 12.37
SeekTech SR-60 vezeték nyomkövető.....12.39
SeekTech® közmű vezeték nyomkövetők.....12.35
SeekTech® Vezeték adók 12.43
SeekTech® Vezeték adók 12.44
SeeSnake® Compact2 Kamerarendszer 12.11
SeeSnake® CS12x Digitális adatrögzítő monitor ... 12.17
SeeSnake® CS65XR Digitális jelentéskészítő monitor 12.18
SeeSnake® dob és kamera választék.....12.5
SeeSnake® MAX rM200 kamerarendszer.....12.12
SeeSnake® microDrain™ vizsgálókamera rendszer.....12.14
SeeSnake® microReel video vizsgálórendszer..... 12.13
SeeSnake® nanoReel ipari vizsgálókamera rendszer.....12.15
SeeSnake® TruSense™ Technológia.....12.4
SF-2300 SuperFreeze modell 9.3
SF-2500 SuperFreeze modell 9.4
Sorjázók, sorjázó szerszámok.....3.18
Standard préspofa sorozatok (32 kN).....10.10
STORAGEMASTER® Guruló munkapadok.....14.12
STORAGEMASTER® Guruló munkapadok.....14.3
STORAGEMASTER® láda tárolórendszerek 14.6
STORAGEMASTER® ládák 14.2
STRAPLOCK csőrögzítő markolat.....1.6
STRUTSLAYR™ Támaszrúd vágó fej 10.11
Svéd csavarkulcsok 1.7
Svéd csőfogó.....1.8
Szekrény, 1020-as modell 14.5
Szekrény, 111-es modell 14.11
Szekrény, 112-es modell 14.11
Szekrény, 139-es modell 14.11
Szennyvízcső roppantók 3.4
Szerszámok.....13.38
Szint.....7.11
Szárnyas csőhajlító hajlítóformák.....8.10
Szárnyas csőhajlító hajlítóformák.....8.9
Szárnyas csőhajlító tartozékok.....8.11
Szárnyas csőhajlító tartozékok.....8.12
Síjas csőfogó 1.5

T

Tartozékok 14.14
Tartozék polc ajtók 14.7
Teszt és mérés.....12.26
Tokmányok / adapterek.....4.33
TruSense™-vel ellátott ridgid® SeeSnake® Compact C40.....12.10
TruSense™-vel ellátott ridgid® SeeSnake® Compact M40.....12.9
TruSense™-vel ellátott RIDGID® SeeSnake® Mini 12.8
TruSense™-vel ellátott RIDGID® SeeSnake® Standard.....12.7
Tálcák 14.15

Ü

Üllők 7.7

V

Valós adatokkal aktivált ellenőrző kamerák ...12.4
Választék táblázat 10.2
Választék áttekintés.....12.5
Vízkőtelenítő szivattyúk.....9.5
Vízpumpafogó.....1.9

W

WC tisztítók.....13.5
Wolframkarbid pengés fűrészlapok 6.3
Zongoradoboz, 1000-es modell.....14.5

Típusszám szerinti tárgymutató

Típus sz. Oldalszám

#4 4.12
10-S 3.14
10-S 3.15
1000 14.5
100 7.2
100A 4.19
100A 4.21
100A 4.23
100A 4.24
100A 4.27
100A 4.28
101-ML 3.12
10 1.2
10 1.3
1010 14.5
101 3.12
101 3.15
1017 1.8
1019 1.8
1020 14.5
1021 7.16
10 3.14
10 3.15
103 3.12
103 3.15
104 3.12
104 3.15
10 7.16
11-R 4.3
11-R 4.4
11-R 4.5
11-R 4.6
1 1.5
1100 7.8
111-R 4.4
111 14.11
112 14.11
1121 7.16
1140 1.8
1141 1.8
1142 1.8
1143 1.8
1144 1.8
117 3.12
117 3.15
118 3.12
118 3.15
12-R 4.3
12-R 4.4
12-R 4.5
12-R 4.6
1206 4.16
120 7.2
120 7.3
120 7.5
12 1.2
1218-BM 6.2
1218-BM 7.12
1219 4.33
122-SS 3.10
122-SS 3.15
1221 7.16
122 3.10
122 3.15
1224-BM 6.2
1224-BM 7.12
1224 4.28
1233 4.26
1248 6.9
1249 6.9
1250 6.9
1251 6.9
127 3.18
1300 7.8
1321 7.16
137-S 3.9
139 14.11
1400 7.8
140 7.2
140 7.3
14 1.2
14 1.3
14 1.4
141 4.10
1421 7.16
1435N-B 3.16
1435N 3.16
1442N-B 3.16
1442N 3.16
1450 9.2
1450C 9.2
1452 4.16
1460-E 9.2
15-S 3.14
15-S 3.15
15-SI 3.14
15-SI 3.15
150-L 3.14
150-L 3.15
150-LS 3.14
150-LS 3.15
150A 4.19
150A 4.21
150A 4.23
150A 4.24
150A 4.27
150A 4.28
151-ML 3.15
151-ML 3.15
151-P 3.15
151-P 3.15
151 3.15
151 3.15
151 CSST 3.15
151 CSST 3.15
152-P 3.15
152-P 3.15
1521 7.16
152 3.15
152 3.15
153-P 3.15
153-P 3.15
15 3.14
15 3.15
153 3.15
153 3.15
154-P 3.15
154-P 3.15
154-PE 3.15
154-PE 3.15
154 3.15
154 3.15
156-P 3.15
156-P 3.15
156-PE 3.15
156-PE 3.15
156 3.15
156 3.15
160 7.2
160 7.5
161 4.10
1621 7.16
1 7.15
17 1.7
1721 7.16
175 1.9
180 7.2
18 1.2
18 1.3
18 1.4
1821 7.16
2-A 3.2
2-A 3.5
2-P 1.5
2-S 3.2
20-S 3.14
20-S 3.15
200A 4.19
200A 4.21
200A 4.23
200A 4.24
200A 4.27
200A 4.28
2017 1.8
202 3.3
202 3.5
20 3.14
20 3.15
205-S 3.14
205-S 3.15
205 3.14
205 3.15
206 3.5
2 1.5
21 14.15
21 2.3
212 6.2
212 7.12
223-S 3.18
226 3.4
226 3.5
227-S 3.18
228 3.4
2 3.2
23 2.3
238-P 3.4
238-P 3.5
240 1.9
24 1.2
24 1.3
24 1.4
246-L 3.4
246-S 3.4
246 3.4
246 3.5
2472 14.9
248 3.4
248 3.5
250 14.15
250 4.23
250 4.24
250 4.27
25 1.7
25 2.3
254 3.2
25 7.16
258-PS 3.7
258-XL 3.7
258 / 700 3.7
258 3.7
2 7.15
2 7.6
27 2.3
3-S 3.2
3-S 3.5
30-P 3.15
30-S 3.14
30-S 3.15
300 1.9
300 4.16
300A 4.16
300AAC 4.17
300AC 4.17
300C 4.17
300CA 4.17
300 Compact (DK) 4.22
300 Compact 4.22
30 3.14
30 3.15
3068 14.5
31-A BSPT 4.4
31-A NPSM 4.4
31-A NPT 4.4
310 8.2
310M 8.2
31 14.15
311 4.16
312 4.16
312 8.2
312M 8.2
314M 8.2
315M 8.2
316M 8.2
318M 8.2
32 14.9
3215 1.6
3229 1.6
3231 1.6
3233 1.6
3235 1.6
3237 1.6
32 4.16
326-P 8.4
326 8.4
3 3.2
341 4.16
341 4.19
341 4.21
342 1.8
343 4.10
345-DL 8.6
345 8.6
346 4.10
35-S 3.14
35-S 3.15
360 3.5
360 4.16
36 1.2
36 14.9
36 7.15
3 7.15
3 7.6
375 8.6
377 8.6
3801 8.7
3801E 8.7
3802E 8.7
3811S 8.8
3812E 8.8
3812S 8.8
3813E 8.8
3814 8.8
3814E 8.8
39 2.3
395E 7.11
4-S 3.2
4-S 3.5
40-A 2.2
402 4.12
40 3.15
403 8.2
404 8.2
405 8.2
406 8.2
406M 8.2
408 8.2
408M 8.2
4100 3.18
410M 8.2
41 14.15
412M 8.2
4135 4.21
418 4.12
418 4.13
418 4.14
418 4.16
419 4.29
42-A 3.3
42-A 3.5
42 14.9
424-CI 3.3
424-CI 3.5
424-S 3.3
424-S 3.5
425 2.2
44-S 3.3
44-S 3.5
454-W 8.6
455 8.6
456 8.3
458MM 8.6
458 R 8.6
45°-1½" 1.9
45°-1" 1.9
45°-2" 1.9
45°-3" 1.9
45°-½" 1.9
460-12 2.2
460-6 2.2
461 2.3
46 2.5
462 2.3
463 2.3
46 4.10
464 2.3
466-C 3.5
466-CI 3.3
466-D 3.3
466-D 3.5
466-HWS 3.3
466-HWS 3.5
466-S 3.3
466-S 3.5
468-C 3.5
468-CI 3.3
468-HWS 3.3
468-HWS 3.5
468-S 3.3
468-S 3.5
4 7.15
4 7.6
47 14.13
472-C 3.5
472-CI 3.3
472-HWS 3.3
472-HWS 3.5
472-S 3.3
472-S 3.5
48 1.2
4824 14.9
4830 14.9
49 14.13
493 14.15
494 14.15
495 14.14
497 14.14
4P-6 11.5
4U 4.19
4U 4.25
505 14.14
5 1.5
512-AAA 12.45
516 14.14
531 4.19
531 4.23
531 4.25
531 4.27
532 4.19

Típusszám szerinti tárgymutató

Típus sz. Oldalszám

532 4.23
532 4.25
535 4.19
535 4.21
535A 4.19
541 4.29
542 4.29
555 4.25
555 4.25
560 2.2
5 7.15
590L 6.3
5P 1.5
6-S 3.2
6-S 3.5
600-I 4.13
600 14.14
60 1.2
60 14.9
602 4.13
603 8.3
604 8.3
605 8.3
606 8.3
606M 8.3
608 8.3
608M 8.3
6 1.2
610M 8.3
612M 8.3
62 14.13
640 2.3
65-S 3.14
65-S 3.15
65R-C 4.8
65R-TC 4.8
6 7.15
690-I 4.14
69 14.7
692 4.14
695 14.14
6U 4.19
6U 4.25
700-C 4.15
700 4.15
711 4.29
714 4.29
72 3.18
725 4.29
728 4.27
732(1215) 3.5
73 3.18
734 1.9
74 3.18
744 4.29
756 1.7
758 1.7
758 4.10
760 1.7
762 1.7
763(1233) 3.5
764(1224) 3.5
764 4.29
765 1.7
766 4.29
768 1.7
768 4.10
768 4.21
7 7.15
770 4.15
771 4.15
772 4.15
773 4.15
774 1.7
774 4.15
775 4.15
786 7.13
787 7.13
788 7.13
79 14.7
796 7.13
797 7.13
8 1.2
810 1.4
811A 4.16
811A 4.19
811A 4.23
811A 4.25
811A 4.27
812 1.4
814 1.4
815A 4.16
815A 4.19
815A 4.23
815A 4.25
815A 4.27
818 1.4
819 4.21
819 4.29
819 4.33
820(535) 3.5
820 4.19
820 4.21
824 1.4
836 1.4
839 4.19
839 4.33
840A 4.10
840A 4.29
842 4.25
844 4.10
844 4.21
848 1.4
856 4.19
856 4.25
8 7.15
89 14.7
90 14.7
90°-1½" 1.9
90°-1" 1.9
90°-2" 1.9
90°-3" 1.9
90°-4" 1.9
911 4.29
91 14.7
911 5.8
914 4.29
914 5.8
915 5.3
915 5.8
916 5.6
916 5.7
918-I 5.11
918 5.11
918 5.8
918 5.9
920 5.12
920 5.13
921 7.16
92 2.5
928 4.27
965 2.5
975 5.4
975 5.5
977-2PK 14.15
A-10 13.21
A-10 13.23
A-1 13.21
A-1 13.23
A-1 13.27
A-1 13.29
A-12 13.14
A-12 13.23
A-12 13.27
A-12 13.29
A-13 13.13
A-13 13.14
A-13 13.21
A-13 13.23
A-14-10 13.21
A-14-6 13.21
A-17-A 13.21
A-17-B 13.21
A-17 13.27
A-18 13.21
A-20 13.27
A-2 13.21
A-2 13.23
A-2 13.27
A-2 13.29
A-22 13.27
A-2474 13.28
A-2475 13.28
A-2476 13.28
A-25 13.23
A-2704 13.29
A-30 13.21
A-30 13.23
A-30TW 13.21
A-3 13.17
A-3 13.19
A-3 13.23
A-3 13.27
A-3 13.29
A-3179 13.21
A-34-10 13.27
A-34-12 13.27
A-34-16 13.27
A-36 13.23
A-380 13.14
A-381-A 13.14
A-381 13.14
A-40 13.21
A-40B 13.11
A-40G 13.11
A-40G AF 13.11
A-4 13.27
A-45AF 13.9
A-5 13.23
A-60-12 13.23
A-60-16 13.23
A-61 13.23
A-61 13.25
A-62 13.23
A-62 13.25
A-6582 13.17
A-6582 13.19
A-6583 13.17
A-6583 13.19
A-7534D 13.19
A-7558D 13.19
A-7570 13.17
A-7570 13.19
A-7571 13.17
A-7571 13.19
A-75DR 13.19
A-75PF 13.19
A-8 13.23
A-8 13.27
A-9 13.27
A3800 PF 13.14
A 8.5
AC-1586 3.5
AR99 2.6
B-171-X 4.15
B-3542 13.29
B-500 3.8
B-6840 13.17
B-6840 13.19
B-6841 13.17
B-6841 13.19
BC210A 2.2
BC210PA 2.2
BC2A 2.2
BC410A 2.2
BC410PA 2.2
BC4A 2.2
BC510A 2.2
BC610A 2.2
BC810A 2.2
BTH-9 2.4
C-100 13.17
C-100 13.19
C-100 13.40
C-100HC 13.17
C-100HC 13.19
C-100HC 13.40
C-10 13.23
C-10 13.27
C-10 13.40
C-10 IC 13.23
C-10 IC 13.27
C-10 IC 13.40
C-11 13.27
C-11 13.40
C-1 13.11
C-1 13.21
C-1 13.39
C-1 13.9
C-11IC 13.27
C-11 IC 13.40
C-12 1.5
C-12 13.27
C-12 13.40
C-13IC 13.11
C-13IC 13.15
C-13IC 13.39
C-13IC 13.9
C-13ICSB 13.11
C-14 1.5
C-14 13.27
C-14 13.40
C-15 13.27
C-15 13.40
C-18 1.5
C-1IC 13.11
C-1IC 13.15
C-1IC 13.21
C-1IC 13.39
C-1IC 13.9
C-21 13.11
C-21 13.21
C-21 13.39
C-21 13.9
C-2 13.11
C-2 13.21
C-2 13.39
C-2 13.9
C-22 13.11
C-22 13.21
C-22 13.39
C-22 13.9
C-23IC 13.11
C-23IC 13.15
C-23IC 13.39
C-23IC 13.9
C-24 1.5
C-24 13.17
C-24 13.19
C-24HC 13.17
C-24HC 13.19
C-24HC 13.40
C-24HD 13.40
C-25 13.17
C-25 13.19
C-25HD 13.40
C-26 13.17
C-26 13.19
C-26HD 13.40
C-27 13.17
C-27 13.19
C-27HC 13.17
C-27HC 13.19
C-27HC 13.40
C-27HD 13.40
C-28 13.17
C-28 13.19
C-28 13.40
C-29 13.17
C-29 13.19
C-29 13.40
C-2IC 13.11
C-2IC 13.15
C-2IC 13.21
C-2IC 13.39
C-2IC 13.9
C-31 13.15
C-31 13.40
C-31IW 13.13
C-31IW 13.15
C-32 13.15
C-32 13.40
C-32IW 13.13
C-32IW 13.15
C-33 13.15
C-33 13.40
C-33 13.40
C-33IW 13.13
C-33IW 13.15
C-36 1.5
C-4 13.11
C-4 13.21
C-4 13.39
C-4 13.9
C-44 13.15
C-44 13.40
C-44IW 13.13
C-44IW 13.15
C-45 13.15
C-45 13.40
C-45HC 13.15
C-45IW 13.13
C-45IW 13.15
C-46 13.15
C-46 13.40
C-5 13.11
C-5 13.21
C-5 13.39
C-5 13.9
C-6 13.11
C-6 13.21
C-6 13.39
C-6 13.9
C-6429 13.9
C-6IC 13.11
C-6IC 13.21
C-6IC 13.39
C-6IC 13.9
C-7 13.21
C-7 13.23
C-7 13.40
C-75 13.17
C-75 13.19
C-75 13.40
C-75HC 13.17
C-75HC 13.19
C-75HC 13.40
C-8 13.21

Típusszám szerinti tárgymutató

Típus sz. Oldalszám

C-8 ... 13.23
C-8 ... 13.40
C-8 IC ... 13.23
C-8 IC ... 13.40
C-9 ... 13.13
C-9 ... 13.21
C-9 ... 13.23
C-9 ... 13.40
C15/22 ... 3.12
C15/22 ... 3.15
C28 ... 3.12
C28 ... 3.15
CD-100 ... 12.29
CJ-99 ... 2.5
Compact2 ... 12.11
Compact C40 ... 12.10
Compact M40 ... 12.9
CS12x ... 12.17
CS65XR ... 12.18
CS6x VERSA ... 12.16
D-1004 ... 6.5
D-1005 ... 6.5
D-1006 ... 6.5
D-1007 ... 6.5
D-1008 ... 6.5
D-1009 ... 6.5
D-1011 ... 6.5
D-1014 ... 6.4
D-1015 ... 6.4
D-1440 ... 4.10
D-380-X ... 4.33
D-971 ... 6.4
D-972 ... 6.4
D-973 ... 6.4
D-974 ... 6.4
D-975 ... 6.4
D-980 ... 6.4
D-981 ... 6.4
D-984 ... 6.4
D-985 ... 6.4
D-986 ... 6.4
D-987 ... 6.4
D-988 ... 6.4
D-989 ... 6.4
D-990 ... 6.4
D-9999 ... 6.4
D2A ... 12.12
D2B ... 12.12
D65-S ... 12.14
DP-13 ... 10.5
DP-24 ... 10.5
E-10 ... 1.2
E-10279 ... 3.15
E-1032 ... 3.5
E-1032S ... 3.5
E-10817 ... 3.5
E-109 ... 3.5
E-110 ... 1.7
E-12 ... 1.2
E-1240 ... 3.15
E-14 ... 1.2
E-1525 ... 3.15
E-1666X ... 4.16
E-1740 ... 3.15
E-18 ... 1.2
E-1962 ... 3.5
E-2155 ... 3.15
E-2156 ... 3.15
E-2157 ... 3.15
E-2191 ... 3.10
E-2191 ... 3.15
E-2192 ... 3.10
E-2267 ... 3.5
E-24 ... 1.2
E-2558 ... 3.15
E-258-T ... 3.7
E-258 ... 3.7
E-2632 ... 3.5
E-2724 ... 13.5
E-2725 ... 13.5
E-2726 ... 13.5
E-2727 ... 13.5
E-2729 ... 13.5
E-2731 ... 13.5
E-2737 ... 13.5
E-2739 ... 13.5
E-2741 ... 13.5
E-2743 ... 13.5
E-2880 ... 3.15
E-2990 ... 3.15
E-3186 ... 3.5
E-3410 ... 3.15
E-3469 ... 3.15
E-3495 ... 3.15
E-36 ... 1.2
E-4266 ... 3.5
E-453 ... 13.17
E-4546 ... 3.15
E-5272 ... 3.15
E-5299 ... 3.15
E-545 ... 3.15
E-6 ... 1.2
E-635 ... 3.15
E-702 ... 3.15
E-729 ... 4.33
E-730 ... 4.33
E-731 ... 4.33
E-732 ... 4.33
E-733 ... 4.33
E-734 ... 4.33
E-735 ... 4.33
E-736 ... 4.33
E-8 ... 1.2
E-850 ... 3.9
E-855 ... 3.9
E-863 ... 4.16
E-910 ... 1.5
E-914 ... 1.5
E-918 ... 1.5
E-924 ... 1.5
F-119 ... 3.5
F-158 ... 3.15
F-229 ... 3.5
F-229S ... 3.5
F-3 ... 3.5
F-366 ... 3.5
F-367-S ... 3.5
F-367 ... 3.5
F-383 ... 3.5
F-3S ... 3.5
F-514 ... 3.5
F-515 ... 3.5
F-546 ... 3.5
FR-30 ... 12.40
FT-103 ... 12.40
FV-1 ... 13.33
FV-1 ... 13.35
FV-1 ... 13.37
G16 ... 10.4
G20 ... 10.4
G26 ... 10.4
G32 ... 10.4
G40 ... 10.4
H-101 ... 13.37
H-102 ... 13.37
H-104 ... 13.37
H-105 ... 13.37
H-111 ... 13.37
H-112 ... 13.37
H-115 ... 13.37
H-1211 ... 13.35
H-1215 ... 13.35
H-1220 ... 13.35
H-1250 ... 13.35
H-1400 ... 13.35
H-1400 ... 13.37
H-1415 ... 13.37
H-1435 ... 13.35
H-1435 ... 13.37
H-1450 ... 13.35
H-1450 ... 13.37
H-1475 ... 13.35
H-1475 ... 13.37
H-21 ... 13.33
H-21 ... 13.35
H-21 ... 13.37
H-25 ... 13.33
H-25 ... 13.35
H-25 ... 13.37
H-30 ... 13.35
H-30 WH ... 13.35
H-32 ... 13.35
H-32 ... 13.37
H-3810 ... 13.37
H-38 ... 13.37
H-3815 ... 13.37
H-3820 ... 13.37
H-3830 ... 13.37
H-3850 ... 13.37
H-38 WH ... 13.37
H-5 ... 13.35
H-5 ... 13.37
H-61 ... 13.35
H-62 ... 13.35
H-64 ... 13.35
H-65 ... 13.35
H-71 ... 13.35
H-72 ... 13.35
H-75 ... 13.35
H-81 ... 13.33
H-82 ... 13.33
H-84 ... 13.33
HB382 ... 8.8
HB382E ... 8.8
HB383 ... 8.8
HB383E ... 8.8
HBO382 ... 8.7
HBO382E ... 8.7
HC300 ... 6.6
HC450 ... 6.7
HF-4 ... 13.33
HF-4 ... 13.35
HF-4 ... 13.37
HL-1 ... 13.35
HL-2 ... 13.35
HP-22 ... 13.35
HW-22 ... 13.35
HW-30 ... 13.37
K-1000 ... 13.28
K-10 ... 13.29
K-1 ... 13.4
K-1500G ... 13.26
K-1500SP-A ... 13.25
K-1500SP-A SE ... 13.25
K-25-BP ... 13.6
K-25-DH ... 13.6
K-3 ... 13.5
K-3800 ... 13.14
K-3800 ... 13.14
K-400 ... 13.12
K-40AF ... 13.10
K-45AF-5 ... 13.8
K-45AF ... 13.8
K-50-6 ... 13.20
K-50-7 ... 13.20
K-50-8 ... 13.20
K-50 ... 13.20
K-5 ... 13.5
K-5208 ... 13.24
K-60SP ... 13.22
K-6P ... 13.5
K-7500 ... 13.18
K-750 ... 13.16
K9-102 GLOBAL ... 13.30
K9-204 GLOBAL ... 13.30
KJ-1590 II ... 13.32
KJ-2200-C ... 13.34
KJ-2200 ... 13.34
KJ-3100 ... 13.36
Kwik-Spin+ ... 13.6
L100 ... 12.13
L100C ... 12.13
LR-60B ... 11.3
LR-60B ... 11.4
M102 ... 6.8
M105 ... 6.8
M108 ... 6.8
M110 ... 6.8
M114 ... 6.8
M12 ... 10.4, 10.10
M121 ... 6.8
M127 ... 6.8
M140 ... 6.8
M14 ... 6.8
M15 ... 10.4, 10.10
M152 ... 6.8
M16 ... 6.8
M17 ... 6.8
M18 ... 10.4, 10.10
M19 ... 6.8
M20 ... 6.8
M21 ... 6.8
M22 ... 10.4, 10.10
M22 ... 6.8
M24 ... 6.8
M25 ... 6.8
M27 ... 6.8
M28 ... 10.4, 10.10
M29 ... 6.8
M30 ... 6.8
M32 ... 6.8
M33 ... 6.8
M35 ... 10.4, 10.10
M35 ... 6.8
M37 ... 6.8
M38 ... 6.8
M40 ... 6.8
M41 ... 6.8
M42 ... 10.10
M43 ... 6.8
M44 ... 6.8
M46 ... 6.8
M48 ... 6.8
M51 ... 6.8
M52 ... 6.8
M54 ... 10.10
M54 ... 6.8
M57 ... 6.8
M59 ... 6.8
M60 ... 6.8
M64 ... 6.8
M65 ... 6.8
M67 ... 6.8
M70 ... 6.8
M73 ... 6.8
M76 ... 6.8
M79 ... 6.8
M83 ... 6.8
M86 ... 6.8
M89 ... 6.8
M92 ... 6.8
M95 ... 6.8
M98 ... 6.8
Matador ... 7.8
MaxCore® ... 13.6
MC-20 ... 11.11
MC-30 ... 11.11
MC-50 ... 11.11
micro CA-150 ... 12.22
micro CA-25 ... 12.21
micro CA-350 ... 12.23
micro CA-350x ... 12.24
micro CD-100 ... 12.29
micro CL-100 ... 12.33
micro CL-100 ... 7.10
micro CM-100 ... 12.31
micro DM-100 ... 12.30
micro HM-100 ... 12.32
micro IR-200 ... 12.26
micro LM-100 ... 12.27
micro LM-400 ... 12.28
MJ-1 ... 4.21
MR-10 ... 12.41
N85S ... 12.15
OO-R ... 4.4
OO-R ... 4.5
OO-R ... 4.6
OO-RB ... 4.4
OO-RB ... 4.5
P-TEC 3240 ... 3.17
P-TEC 5000 ... 3.17
PC-1250 ... 3.16
PC-1375 ML ... 3.16
PC 116 ... 3.9
PCB-1250 ... 3.16
PCB-1375 ... 3.16
PG16 ... 11.6
PH-60C ... 11.3
PH-60C ... 11.6
Power-Spin+ ... 13.6
PowerClear™ ... 13.7
QA-206 ... 2.4
QA-412 ... 2.4
R-1 ... 13.29
R-2 ... 13.29
R-7 ... 13.29
R-8 ... 13.29
R-O ... 13.29
R0 ... 6.9
R2S ... 6.6
R2S ... 6.9
R4 ... 6.7
R4 ... 6.9
R5 ... 6.9
R6 ... 6.9
R7 ... 6.9
RC-1625 ... 3.16
RC-2375 ... 3.16
RC-336 ... 11.10
RC-40 ... 11.10
RC-55 ... 11.10
RC-556 ... 11.10
RC-70 ... 11.10
RCB-1625 ... 3.16
RCB-2375 ... 3.16
RE 130-M ... 11.8
RE 60-MLR ... 11.9
RE 600 4PI ... 11.7
RE 600 RDH ... 11.7
RE 600 SC ACSR ... 11.7
RE 600 SC CU/Al ... 11.7
RE 60 ... 11.3
RFs 12 ... 10.4
RFs 16 ... 10.4, 10.7
RFs 18 ... 10.7
RFs 20 ... 10.4, 10.7
RFs 25 ... 10.4, 10.7
RFs 32 ... 10.4, 10.7

Típusszám szerinti tárgymutató

Típus sz. Oldalszám

RFs 40 ... 10.4
RJ-624 ... 2.6
RJ-624 ... 5.12
RJ-98 ... 2.5
RJ-99 ... 2.5
rM200A ... 12.12
rM200B ... 12.12
RP 219 ... 10.3
RP 240 ... 10.5
RP 241 ... 10.6
RP 350-B ... 10.8
RP 350-C ... 10.8
RP 351-B ... 10.9
RP 351-C ... 10.9
RR-3000 ... 13.37
S-1 ... 13.11
S-1 ... 13.9
S-1½" ... 1.9
S-1" ... 1.9
S-2 ... 1.3
S-2 ... 13.11
S-2 ... 13.15
S-2 ... 13.9
S-2" ... 1.9
S-3 ... 13.11
S-3 ... 13.15
S-3 ... 13.9
S-3" ... 1.9
S-4A ... 1.3
S-6A ... 1.3
S-8A ... 1.3
S-½" ... 1.9
S14 ... 7.14
S18 ... 7.14
S24 ... 7.14
S30 ... 7.14
S36 ... 7.14
S42 ... 7.14
S ... 8.5
SC-60C ... 11.5
SC-60C ACSR ... 11.3
SC-60C Al/Cu ... 11.3
Scout ... 12.42
SF-2300 ... 10.3
SF-2500 ... 10.4
SR-20 ... 12.36
SR-24 ... 12.37
SR-60 ... 12.39
ST-305 ... 12.44
ST-510 ... 12.44
ST16 ... 11.6
ST20/PG13 ... 11.6
ST25 ... 11.6
ST32 ... 11.6
ST40 ... 11.6
ST50 ... 11.6
ST63 ... 11.6
STRUTSLAYR™ .. 10.11
T-101 ... 13.15
T-101 ... 13.23
T-10 ... 13.27
T-102 ... 13.15
T-102 ... 13.23
T-103 ... 13.23
T-104 ... 13.15
T-104 ... 13.23
T-105 ... 13.15
T-105 ... 13.23
T-106 ... 13.15
T-106 ... 13.23
T-107 ... 13.15
T-107 ... 13.23
T-109 ... 13.23
T-110 ... 13.23
T-111 ... 13.23
T-11 ... 13.27
T-112 ... 13.15
T-112 ... 13.23
T-1 ... 13.27
T-113 ... 13.15
T-113 ... 13.23
T-114 ... 13.15
T-114 ... 13.23
T-121 ... 13.15
T-12 ... 13.27
T-122 ... 13.15
T-125 ... 13.23
T-127 ... 13.23
T-13 ... 13.27
T-141 ... 13.15
T-141 ... 13.23
T-14 ... 13.27
T-142 ... 13.15
T-142 ... 13.23
T-150-1 ... 13.23
T-150-2 ... 13.23
T-150 ... 13.23
T-15A ... 13.27
T-15B ... 13.27
T-16 ... 13.27
T-16 ... 13.29
T-17 ... 13.27
T-17 ... 13.29
T-18 ... 13.27
T-18 ... 13.29
T-201 ... 13.11
T-201 ... 13.13
T-201 ... 13.15
T-201 ... 13.21
T-201 ... 13.9
T-201A ... 13.21
T-202 ... 13.11
T-202 ... 13.13
T-202 ... 13.15
T-202 ... 13.21
T-202 ... 13.9
T-203 ... 13.11
T-203 ... 13.13
T-203 ... 13.15
T-203 ... 13.21
T-203 ... 13.9
T-204 ... 13.11
T-204 ... 13.15
T-204 ... 13.21
T-204 ... 13.9
T-205 ... 13.11
T-205 ... 13.13
T-205 ... 13.15
T-205 ... 13.21
T-205 ... 13.9
T-206 ... 13.11
T-206 ... 13.13
T-206 ... 13.15
T-206 ... 13.21
T-206 ... 13.9
T-207 ... 13.13
T-207 ... 13.15
T-207 ... 13.21
T-208 ... 13.13
T-208 ... 13.15
T-208 ... 13.21
T-209 ... 13.13
T-209 ... 13.15
T-209 ... 13.21
T-210 ... 13.11
T-210 ... 13.13
T-210 ... 13.15
T-210 ... 13.21
T-210 ... 13.9
T-211 ... 13.11
T-211 ... 13.13
T-211 ... 13.15
T-211 ... 13.21
T-211 ... 13.9
T-21 ... 13.27
T-212 ... 13.11
T-212 ... 13.13
T-212 ... 13.15
T-212 ... 13.21
T-212 ... 13.9
T-2 ... 13.27
T-2 ... 13.29
T-213 ... 13.11
T-213 ... 13.13
T-213 ... 13.15
T-213 ... 13.21
T-213 ... 13.9
T-214 ... 13.11
T-214 ... 13.13
T-214 ... 13.15
T-214 ... 13.21
T-214 ... 13.9
T-215 ... 13.11
T-215 ... 13.13
T-215 ... 13.15
T-215 ... 13.21
T-215 ... 13.9
T-216 ... 13.13
T-216 ... 13.15
T-216 ... 13.21
T-217 ... 13.11
T-217 ... 13.13
T-217 ... 13.15
T-217 ... 13.21
T-217 ... 13.9
T-218 ... 13.21
T-219 ... 13.21
T-220 ... 13.21
T-221 ... 13.21
T-225 ... 13.11
T-225 ... 13.21
T-225 ... 13.9
T-230 ... 13.11
T-230 ... 13.21
T-230 ... 13.9
T-231 ... 13.11
T-231 ... 13.21
T-231 ... 13.9
T-23 ... 13.27
T-23 ... 13.29
T-232 ... 13.11
T-232 ... 13.21
T-232 ... 13.9
T-24 ... 13.27
T-24 ... 13.29
T-250 ... 13.11
T-250 ... 13.21
T-250 ... 13.9
T-25 ... 13.27
T-25 ... 13.29
T-260 ... 13.13
T-260 ... 13.15
T-26 ... 13.27
T-26 ... 13.29
T-26A ... 13.27
T-26A ... 13.29
T-270 ... 13.15
T-27 ... 13.27
T-300 ... 13.29
T-301 ... 13.29
T-302 ... 13.29
T-303 ... 13.29
T-304 ... 13.29
T-306 ... 13.29
T-307 ... 13.29
T-310 ... 13.29
T-31 ... 13.27
T-312 ... 13.29
T-3 ... 13.27
T-313 ... 13.29
T-316 ... 13.29
T-317 ... 13.29
T-319 ... 13.29
T-320 ... 13.29
T-321 ... 13.29
T-32 ... 13.27
T-326 ... 13.29
T-33 ... 13.27
T-38 ... 13.27
T-39 ... 13.27
T-40 ... 13.27
T-403 ... 13.17
T-403 ... 13.19
T-404 ... 13.17
T-404 ... 13.19
T-406 ... 13.17
T-406 ... 13.19
T-407 ... 13.17
T-407 ... 13.19
T-408 ... 13.17
T-408 ... 13.19
T-409 ... 13.17
T-409 ... 13.19
T-411 ... 13.17
T-411 ... 13.19
T-41 ... 13.27
T-412 ... 13.17
T-412 ... 13.19
T-4 ... 13.27
T-4 ... 13.29
T-413 ... 13.17
T-413 ... 13.19
T-414 ... 13.17
T-414 ... 13.19
T-416 ... 13.17
T-416 ... 13.19
T-42 ... 13.27
T-43 ... 13.27
T-432 ... 13.17
T-432 ... 13.19
T-433 ... 13.17
T-433 ... 13.19
T-434 ... 13.17
T-434 ... 13.19
T-436 ... 13.17
T-436 ... 13.19
T-44 ... 13.27
T-45 ... 13.27
T-458 ... 13.17
T-458 ... 13.17
T-458 ... 13.19
T-46 ... 13.27
T-468 ... 13.17
T-468 ... 13.17
T-468 ... 13.19
T-47 ... 13.27
T-50-1 ... 13.27
T-50-2 ... 13.27
T-50-3 ... 13.27
T-50 ... 13.27
T-5 ... 13.27
T-6 ... 13.27
T-7 ... 13.27
T-7 ... 13.29
T-8 ... 13.27
T-9 ... 13.27
T ... 8.5
TBM-36 ... 3.8
TCT ... 6.3
TH12 ... 10.4
TH14 .. 10.4,10.7,10.10
TH16 .. 10.4,10.7,10.10
TH18 .. 10.4,10.7,10.10
TH20 .. 10.4,10.7,10.10
TH26 .. 10.4,10.7,10.10
TH32 .. 10.4,10.7,10.10
TH32HE ... 10.4, 10.7, 10.10
TH40 ... 10.4, 10.10
TH40HE ... 10.4
TH50 ... 10.10
U14 .... 10.4,10.7,10.10
U16 .... 10.4,10.7,10.10
U18 ... 10.7, 10.10
U20 .... 10.4,10.7,10.10
U25 .... 10.4,10.7,10.10
U32 .... 10.4,10.7,10.10
U40 ... 10.4, 10.10
U50 ... 10.10
U ... 8.5
V12 .... 10.4,10.7,10.10
V14 .... 10.4,10.7,10.10
V15 .... 10.4,10.7,10.10
V16 .... 10.4,10.7,10.10
V18 .... 10.4,10.7,10.10
V22 .... 10.4,10.7,10.10
V28 .... 10.4,10.7,10.10
V35 .... 10.4,10.7,10.10
V42 ... 10.10
V54 ... 10.10
VF-99 ... 2.4
VFB-1 ... 2.4
VJ-98 ... 2.4
VJ-99 ... 2.4
W ... 8.5
WLB-IT ... 1.10
WLH-IT ... 1.10
WLN-IT ... 1.10
WLP-IT ... 1.10
X ... 8.5

Katalógusszám szerinti tárgymutató

Típus sz. Oldalszám

10026 3.5
10031 4.16
10041R 4.16
10051 8.5
10061 8.5
10071 8.5
10081 8.5
10091 8.5
10101 8.5
10111 8.5
10121 8.5
10131 8.5
10141 8.5
10151 8.5
10161 8.5
10171 8.5
10191 8.5
10201 8.5
10211 8.5
10213 7.3
10214 7.3
10215 7.3
10217 7.3
10218 7.3
10221 8.5
10223 7.3
10224 7.3
10225 7.3
10231 8.5
10241 8.5
10251 8.5
10261 8.5
10271 8.5
10281 8.5
10291 8.5
10301 8.5
10311 8.5
10313 7.3
10314 7.3
10315 7.3
10321 8.5
10323 7.4
10324 7.4
10325 7.4
10335 7.4
10337 7.4
10341 8.5
10343 3.10
10348 1.2
10351 8.5
10358 1.2
10361 8.5
10371 8.5
10411 8.5
10491 4.25
10531 3.4
10616 7.3
10617 7.3
10725 7.3
10726 7.3
10727 7.4
10728 7.4
10729 7.4
10730 7.3
10731 7.4
10732 7.4
10733 7.3
10734 7.3
10803 7.2
10804 7.2
10805 7.2
10806 7.2
10807 7.2
10808 7.3
10809R 7.3
10814 7.2
10815 7.2
10816 7.2
10834 7.4
10835 7.4
10836 7.4
10837 7.4
10843 5.13
10844 7.4
10845 7.4
10846 7.4
10847 7.4
10848 5.13
10853 5.13
10874 7.4
10875 7.4
10876R 7.4
10884 7.4
10885 7.4
10886 7.4
10971 4.21
10981 4.21
11052 7.6
11053 7.6
11054 7.6
11091 4.12
11441 4.12
11531 4.12
11931 4.12
11971 13.20
11981 13.20
11991 13.20
12001 13.20
12022 7.6
12138 4.19
12202 7.6
12203 7.6
12223 7.6
12441 4.21
12451 4.21
12543 12.42
12553 4.6
12558 4.6
12651 4.15
12693 1.4
12698 1.4
12881 4.17
12891 4.17
13028 4.6
13033 4.6
13038 4.6
13043 4.6
13048 4.6
13053 4.6
13058 4.6
13063 4.6
13068 4.6
13073 4.3
13078 4.3
13083 4.3
13088 4.3
13093 4.3
13181 4.17
13191 4.17
13701 8.7
13721 8.7
13731 8.7
13751 8.7
13771 8.8
13781 8.8
14061 8.12
14165 7.7
14169 7.7
14190 7.7
14200 7.7
14213 7.14
14218 7.14
14223 7.14
14228 7.14
14233 7.14
14238 7.14
14871 8.8
14881 8.8
14921 8.8
14931 8.8
14941 8.8
14991 3.4
15071 8.5
15181 8.5
15318 7.5
15323 12.45
15561 6.8
15681 4.12
15828 12.45
15841 7.8
16051 8.5
16202 7.13
16207 7.13
16241 4.15
16251 4.15
16276 6.9
16286 6.9
16296 6.9
16361 7.8
16401 8.8
16411 8.8
16601 7.8
16671 6.6
16671 6.9
16681 4.12
16703 2.2
16713 13.37
16723 4.10
16723 4.21
16728 12.42
16728 12.45
16971 8.5
17411 8.5
17558 12.8
17563 12.7
17871 3.7
17881 3.7
18251 4.12
18363 7.14
18368 7.14
18371 1.8
18373 7.14
18378 7.14
18381 1.8
18383 7.14
18388 7.14
18391 1.8
18401 1.8
18691 1.9
18701 1.9
18741 8.4
18751 8.4
18811 9.2
18951 4.30
18961 4.30
18971 4.30
18981 4.30
19021 9.2
19031 9.2
19041 9.2
19061 8.4
19131 5.8
19161 1.9
19171 1.9
19181 1.9
19191 1.9
19201 1.9
19211 1.9
19221 1.9
19231 1.9
19241 1.9
19243 12.42
19251 1.9
19258 12.45
19261 1.9
19263 12.45
19268 12.45
19271 1.9
19273 12.45
19281 1.9
19291 1.9
19301 1.9
19366 4.10
19611 4.12
20191 3.16
20215 4.26
20220 4.26
20238 6.2
20238 7.12
20248 12.42
20271 7.14
20321 6.4
20391 4.22
20923 4.5
20928 4.5
20938 4.5
20943 4.5
20948 4.5
20958 4.5
20973 12.36
20973 12.37
20973 12.39
20973 12.40
20973 12.44
21218 4.4
21938 3.12
21943 12.36
21943 12.40
21948R 12.36
21948R 12.37
21948R 12.39
21948R 12.44
21953 12.36
21953 12.37
21953 12.39
21953 12.44
21976 8.11
22026 8.11
22116 8.9
22126 8.9
22136 8.9
22146 8.9
22156 8.9
22166 8.10
22168 2.4
22176 8.9
22186 8.9
22196 8.10
22206 8.9
22216 8.9
22226 8.10
22236 8.10
22246 8.10
22256 8.10
22266 8.10
22276 8.9
22286R 8.9
22296R 8.9
22306 8.9
22316 8.9
22326 8.9
22336 8.9
22346 8.10
22356 8.10
22366 8.10
22376 8.10
22386 8.10
22396 8.10
22398 7.11
22406 8.10
22416 8.10
22426 8.10
22436 8.10
22446 8.10
22456 8.10
22466 8.10
22476 8.10
22486 8.10
22496 8.10
22506 8.10
22516 8.10
22526 8.10
22536 8.10
22563 4.24
22563 4.27
22563 4.28
22588 10.7
22593 10.7
22598 10.7
22603 10.7
22608 10.7
22613 10.7
22618R 10.7
22638 4.16
22908 10.7
22913 10.7
22918 10.7
22923 10.7
22928 10.7
22933 10.7
23282 4.25
23297 4.19
23297 4.25
23297 4.30
23332 8.6
23337 8.6
23488 3.16
23493 3.16
23498 3.16
23908 13.9
23913 13.11
23913 13.9
23986 4.30
23996 4.30
24226 13.27
24708 10.7
24713 10.7
24718 10.7
24723 10.7
24728 10.7
24733 10.7
24738 10.7
25036 13.23
25036 13.27
25046 13.23
25588 3.16
25668 6.7
26107 4.28
26112 4.28
26132 4.29
26137 4.29
26152 4.29
26157 4.29
26162 4.29
26167 4.29
26187 4.29
26192 4.29
26212 3.5

Katalógusszám szerinti tárgymutató

Típus sz. Oldalszám

26212 4.29
26217 4.29
26558 13.11
26641 6.3
26651 6.3
26707 4.29
26773 13.13
26778 13.13
26803 3.16
26821 3.16
26891 7.14
26896 8.11
26906 8.11
26916 8.11
26926 8.11
26991 6.9
27028 13.12
27033 13.12
27048 13.13
27481 7.8
27642 13.23
27816 8.9
27826 8.9
27836 8.9
27858 3.16
27911 8.8
27931 1.8
28001 14.9
28011 14.9
28021 14.9
28031 14.9
28041 14.9
28051 14.9
28061 14.9
28098 13.12
28103 13.12
28111 14.7
28121 14.7
28131 14.7
28141 14.7
28151 14.7
28181 14.11
28191 14.11
28221 14.11
28281 14.13
28301 14.13
28381 14.13
28451 14.5
28756 8.9
28766 8.10
28776 8.12
28786 8.12
28796 8.11
28836 8.12
28846 8.11
28856 8.11
28866 8.11
28876 8.11
28876 8.11
28886 8.11
28896 8.12
29858 4.28
29963 3.13
29963 3.15
29973 3.15
29983 3.18
29993 3.18
30007 13.23
30088 3.16
30093 3.16
30118 4.4
30123 12.39
30123 12.40
30293 14.5
30298 14.5
30308 14.5
30313 14.14
30708 5.4
31000 1.2
31005 1.2
31010 1.2
31015 1.2
31020 1.2
31025 1.2
31030 1.2
31035 1.2
31040 1.2
31045 1.2
31050 1.2
31055 1.2
31060 1.2
31065 1.2
31070 1.2
31075 1.2
31080 1.2
31085 1.2
31090 1.4
31095 1.4
31100 1.4
31105 1.4
31110 1.4
31115 1.4
31120 1.4
31125 1.4
31130 1.4
31175 1.8
31180 1.8
31275 1.7
31280 1.7
31305 1.7
31310 1.5
31315 1.5
31320 1.5
31325 1.5
31330 1.5
31335 1.5
31340 1.5
31345 1.5
31350 1.5
31355 1.5
31360 1.5
31365 1.5
31370 1.5
31375 1.3
31380 1.3
31385 1.3
31390 1.3
31395 1.3
31400 1.7
31405 1.8
31420 1.10
31425 1.10
31430 1.10
31435 1.10
31440 1.10
31445 1.10
31450 1.10
31455 1.10
31460 1.10
31465 1.10
31470 1.10
31475 1.10
31480 1.10
31485 1.10
31487 13.17
31487 13.19
31490 1.10
31492 13.17
31492 13.19
31495 1.10
31505 1.10
31510 1.10
31515 1.10
31520 1.10
31525 1.10
31530 1.10
31535 1.10
31555 1.10
31560 1.10
31565 1.10
31570 1.10
31575 1.10
31580 1.10
31585 1.10
31590 1.10
31595 1.10
31600 1.10
31605 1.10
31610 1.10
31615 1.10
31620 1.10
31625 1.10
31630 1.10
31632 3.14
31632 3.15
31635 1.10
31637 3.14
31637 3.15
31640 1.10
31642 3.14
31642 3.15
31645 1.10
31647 3.14
31647 3.15
31650 1.10
31652 3.14
31652 3.15
31655 1.10
31657 3.14
31657 3.15
31660 1.10
31662 3.14
31662 3.15
31665 1.10
31667 3.14
31667 3.15
31670 1.10
31675 1.10
31680 1.10
31685 1.10
31690 1.10
31695 1.10
31700 1.10
31705 1.10
31710 1.10
31715 1.10
31720 1.10
31725 1.10
31730 1.10
31735 1.10
31740 1.10
31745 1.10
31750 1.10
31755 1.10
31760 1.10
31765 1.10
31770 1.10
31775 1.10
31780 1.10
31785 1.10
31790 1.10
31803 3.13
31803 3.15
31822 4.30
31827 4.29
31832 4.29
31948 12.29
31990 1.5
32015 1.5
32020 1.5
32025 1.5
32035 1.5
32050 1.5
32055 1.5
32065 1.5
32078 3.14
32237 4.29
32242 4.29
32286 6.5
32296 6.5
32553 14.14
32573 3.12
32573 3.15
32588 14.15
32708 3.15
32737 13.17
32737 13.19
32775 1.10
32820 3.2
32820 3.5
32825 3.2
32830 3.2
32830 3.5
32840 3.2
32840 3.5
32845 3.2
32850 3.2
32850 3.5
32870 3.3
32870 3.5
32880 3.3
32880 3.5
32895 3.3
32895 3.5
32900 3.4
32900 3.5
32905 3.4
32910 3.13
32910 3.15
32915 3.13
32915 3.15
32920 3.13
32920 3.15
32925 3.13
32925 3.15
32930 3.13
32930 3.15
32933 3.12
32935 3.13
32935 3.15
32940 3.13
32940 3.15
32945 3.15
32950 3.13
32950 3.15
32955 3.15
32975 3.12
32975 3.15
32985 3.12
32985 3.15
33033 5.4
33038 5.4
33038 5.5
33043 5.4
33043 5.5
33055 3.13
33055 3.15
33055 3.15
33057 4.29
33070 3.13
33070 3.15
33072 4.29
33077 4.29
33100 3.5
33105 3.5
33108 12.13,12.15
33108 12.14
33110 3.5
33113 12.13,12.15
33113 12.14
33113 12.23
33113 12.24
33115 3.5
33120 3.5
33125 3.5
33130 3.5
33135 3.5
33145 3.5
33150 3.5
33155 3.5
33158 10.7
33160 3.15
33165 3.15
33170 3.15
33175 3.10
33175 3.15
33180 3.15
33185 3.15
33190 3.15
33195 3.15
33200 3.15
33205 3.15
33210 3.15
33220 3.5
33225 3.5
33437 6.4
33471 4.19
33481 4.19
33491 4.19
33501 4.19
33511 4.19
33531 2.4
33541 3.10
33551 3.10
33551 3.15
33588 5.4
33591 9.2
33642 4.29
34051 9.5
34051 9.5
34077 4.32
34082 4.32
34087 4.32
34092 4.32
34142 3.18
34147 3.18
34157 4.29
34162 4.29
34167 4.29
34172R 4.29
34177R 4.29
34182 4.29
34221 10.10
34318 12.14
34360 3.10
34577 4.29
34695 3.15
34945 3.2
34950 3.2
34955 3.2
34960 3.2
34965R 3.18
35066 8.9
35076 8.9
35086 8.9
35096 8.9
35106 8.9
35138 12.13

Katalógusszám szerinti tárgymutató

Típus sz. Oldalszám

35148 12.13
35155 3.18
35213 12.13
35218 12.13
35228 12.13
35248 12.13
35338 12.10
35338 12.11
35338 12.12
35338 12.13
35338 12.9
35341R 10.10
35381 10.10
35511 13.32
35535 7.15
35540 7.15
35545 7.15
35550 7.15
35555 7.15
35560 7.15
35565 7.15
35570 7.15
35575 7.15
35580 7.15
35585 7.16
35590 7.16
35695 7.16
35700 7.16
35720R 7.15
35725 7.15
35730R 7.15
35735 7.15
35740 7.15
35745 7.15
35750R 7.15
35755 7.15
35760 7.15
35765 7.16
35766 6.5
35770 7.16
35775 7.16
35780 7.16
35785 7.16
35786 6.5
35790 7.16
35795 7.16
35800 7.16
35805 7.16
35810 7.16
35821 7.5
35861 8.4
35867 4.19
35867 4.33
36033 13.8
36043 13.8
36092 8.2
36092 8.2
36097 8.2
36102 8.2
36112 8.2
36117 8.2
36122 8.2
36127 8.2
36132 8.2
36158 12.27
36163 12.29
36273 2.2
36278 2.2
36475 4.3
36480 4.3
36505 4.3
36510 4.3
36518 8.8
36523 8.8
36550 4.4
36555 4.4
36560 4.4
36565 4.8
36570 4.8
36592 3.14
36592 3.15
36597 3.14
36597 3.15
36620 4.10
36630 4.10
36798 12.26
36813 12.28
36848 12.22
36875 4.5
36880 4.5
36885 4.5
36890R 4.5
36895 4.5
36900 4.5
36935 4.5
36940 4.5
36942 8.2
36945 4.5
36947 8.2
36950 4.5
36952 8.2
36955 4.5
36957 8.2
36960 4.5
36962 8.2
36965 4.5
36967 8.2
36970 4.5
36972 8.2
36975 4.5
36980 4.5
36985 4.5
36990 4.5
36995 4.5
37000 4.5
37005 4.5
37010 4.5
37015 4.5
37020 4.5
37025 4.5
37030 4.5
37035 4.5
37040 4.5
37045 4.5
37050 4.5
37055 4.5
37093 12.22
37093 12.23
37093 12.24
37093 12.25
37095 4.5
37098 12.22
37098 12.23
37098 12.24
37098 12.25
37100 4.5
37103 12.22
37103 12.23
37103 12.24
37105 4.5
37108 12.22
37108 12.23
37108 12.24
37110 4.5
37113 12.22
37113 12.23
37113 12.24
37115 4.5
37120 4.5
37123 12.21
37123 12.22
37123 12.23
37123 12.24
37135 4.5
37140 4.5
37160 4.5
37165 4.5
37170 4.5
37175 4.5
37180 4.5
37185 4.5
37190 4.5
37195 4.5
37223 8.9
37228 8.9
37233 8.9
37238 8.9
37243 8.9
37248 8.9
37253 8.9
37258 8.9
37263 8.9
37273 8.11
37278 8.11
37293 8.11
37338 13.8
37343 13.8
37375 4.5
37380 4.5
37385 4.5
37390 4.5
37395 4.5
37400 4.5
37405 4.5
37410 4.5
37413 13.36
37415 4.5
37423 12.30
37428 12.31
37435 4.5
37438 12.32
37440 4.5
37445 4.5
37450 4.5
37455 4.5
37460 4.5
37463 3.17
37465 4.5
37470 4.5
37475 4.5
37480 4.5
37485 4.5
37490 4.5
37495 4.5
37500 4.5
37505 4.5
37510 4.5
37513 12.14
37515 4.5
37518 12.14
37520 4.5
37525 4.5
37528 12.14
37530 4.5
37535 4.5
37540 4.5
37545 4.5
37550 4.5
37555 4.5
37560 4.5
37565 4.5
37570 4.5
37575 4.5
37580 4.5
37585 4.5
37590 4.5
37595 4.5
37610 4.5
37615 4.5
37618 8.12
37620 4.5
37625 4.5
37630 4.5
37635 4.5
37640 4.5
37645 4.5
37650 4.5
37655 4.5
37675 4.5
37695 4.5
37710 4.5
37715R 4.5
37720 4.5
37725 4.5
37730 4.5
37735 4.5
37740 4.5
37745 4.5
37755 4.5
37777 4.4
37780 4.5
37785 4.5
37790 4.5
37795 4.5
37800 4.5
37805 4.5
37810 4.7
37813 8.12
37815 4.7
37820 4.7
37825 4.7
37828 8.12
37830 4.7
37835 4.7
37840 4.7
37842 13.15
37845 4.7
37847 13.15
37850 4.7
37852 13.15
37855 4.7
37857 13.15
37860 4.7
37862 13.15
37865 4.7
37867 13.15
37870 4.7
37875 4.7
37880 4.7
37885 4.7
37890 4.7
37895 4.7
37900 4.7
37905 4.7
37910 4.7
37915 4.7
37920 4.7
37925 4.7
37930 4.7
37935 4.7
37940 4.7
37945 4.7
37950 4.7
37955 4.7
37960 4.7
37965 4.7
37970 4.7
37975 4.7
37980 4.7
37985 4.7
38028 8.3
38033 8.3
38038 8.3
38043 8.3
38048 8.3
38050 4.7
38053 8.3
38055 4.7
38058 8.3
38060 4.7
38063 8.3
38065 4.7
38070 4.7
38075 4.7
38078 8.11
38080 4.7
38083 8.11
38085 4.7
38100 4.8
38105 4.8
38110 4.8
38120 4.11
38125 4.11
38130 4.11
38140 4.11
38155 4.11
38220 4.8
38225 4.8
38230 4.8
38235 4.8
38240 4.8
38245 4.8
38255R 4.8
38540 4.4
38540 4.4
38550 4.4
38568R 8.11
38693 13.37
38698 13.37
38703 13.37
38708 13.37
38713 13.37
38718 13.37
38723 13.37
38758 12.33
38758 7.10
39177 4.4
39187 4.14
39243R 8.8
39268 8.8
39380 4.10
39587 4.30
39957 3.14
39957 3.15
40003 12.15
40005 4.10
40013 12.15
40043 12.21
40080 2.3
40090 2.3
40100 2.3
40110 2.3
40125 2.3
40130 2.2
40165 2.2
40170 2.3
40175 2.2
40180 2.2
40185 2.2
40190 2.2
40195 2.2
40200 2.2
40205 2.2
40210 2.2
40215 2.2
40220 2.3
40225 2.3
40230 2.3

Katalógusszám szerinti tárgymutató

Típus sz. Oldalszám

40235 2.3
40383 8.8
40448 12.15
40593 12.14
40598 12.10
40598 12.11
40598 12.12
40598 12.13
40598 12.9
40617 3.12
40617 3.15
40793 12.14
40803 12.13
40813 12.13
40823 12.15
40868 3.17
40913 7.4
41078 9.3
41162 8.6
41212 13.17
41212 13.19
41285 8.6
41295 8.6
41300 8.6
41373 12.33
41373 7.10
41378 12.33
41378 7.10
41383 12.33
41383 7.10
41585 4.12
41697 13.17
41697 13.19
41853 14.14
41937 13.11
41937 13.13
41937 13.14
41937 13.17
41937 13.19
41937 13.35
41937 13.37
41937 13.9
41976 8.4
41982 13.17
41986 8.4
41992 13.17
41992 13.19
41996 8.4
42006 8.4
42016 8.4
42026 8.4
42036 8.4
42046 8.4
42046 8.4
42056 8.4
42086 8.4
42096 8.4
42126 3.16
42163 13.6
42353 12.12
42360 4.16
42365 4.16
42365 4.19
42365 4.21
42370 3.5
42370 4.16
42385 4.16
42390 3.5
42390 4.19
42390 4.21
42405 4.10
42405 4.21
42415 4.10
42415 4.21
42468 8.7
42473 8.7
42478 1.6
42485 4.19
42485 4.25
42490 4.19
42490 4.25
42505 2.5
42505 4.10
42510 2.5
42523 8.11
42533 8.11
42543 8.11
42575 4.16
42600 4.15
42605 4.15
42610 4.15
42615 4.15
42620 4.15
42625 4.15
42778 12.15
42826 8.4
42833 9.3
42838 9.3
42843 9.3
42853 9.3
42878 3.4
42878 3.5
42950 4.15
43338 10.8
43338 10.9
43613 11.3
43618 11.3
43623 11.3
43628 11.3
43633 11.3
43637 13.17
43642 13.17
43647 13.17
43647 13.19
43666 9.2
43676 9.2
43686 8.4
43696 8.4
43706 8.4
43716 8.4
43726 8.4
43736 8.4
44038 12.12
44058 11.6
44063 11.6
44068 11.6
44073 11.6
44078 11.6
44083 11.6
44088 11.6
44093 11.6
44098 11.6
44103 11.6
44108 11.6
44113 11.6
44117 13.17
44117 13.19
44122 13.17
44122 13.19
44147 13.16
44152 13.16
44157 13.16
44162 13.16
44173 11.4
44173 11.9
44178 11.4
44178 11.9
44183 11.4
44183 11.9
44185 3.5
44188 11.4
44188 11.9
44190 3.5
44193 11.4
44193 11.9
44198 11.4
44198 11.9
44203 11.4
44203 11.9
44208 11.4
44208 11.9
44213 11.4
44213 11.9
44218 11.4
44218 11.9
44223 11.4
44223 11.9
44228 11.4
44228 11.9
44233 11.4
44233 11.9
44243 11.4
44243 11.9
44248 11.4
44248 11.9
44253 11.4
44253 11.9
44258 11.4
44258 11.9
44263 11.4
44263 11.9
44268 11.4
44268 11.9
44273 11.4
44273 11.9
44278 11.4
44278 11.9
44587 13.26
44715 4.16
44852 8.3
44878 4.13
44883 4.13
44933 4.14
44938 4.14
44943 4.14
44948 4.14
44953 4.14
44958 4.14
44992 4.29
44997 4.29
45002 4.29
45007 5.6
45307 13.25
45312R 13.25
45317 13.25
45322 4.23
45322 4.25
45322 4.27
45347 5.6
45347 5.7
45352 5.6
45352 5.7
45358 12.25
45368 12.16
45368 12.17
45368 12.18
45397 5.6
45433 12.16
45433 12.17
45433 12.18
45443 12.12
45587 5.6
45688 10.7
45693 10.7
45698 10.7
45703 10.7
45708 10.7
45848 4.7
45853 4.7
45858 4.7
45868 4.7
45873 4.7
45878 4.7
45883 4.7
45888 4.7
45923 4.13
45928 4.14
46015 13.17
46105 3.10
46363 1.10
46368 1.10
46373 1.10
46378 1.10
46393 12.37
46393 12.40
46660 4.16
46668 4.13
46673 4.14
46683 13.4
46708 12.10
46708 12.11
46708 12.12
46708 12.13
46708 12.9
46713 12.10
46713 12.11
46713 12.12
46713 12.13
46713 12.9
46753 1.8
46832 4.15
47057 1.4
47082 6.4
47087 6.4
47163 12.12
47222 5.8
47427 13.17
47427 13.19
47432 13.17
47432 13.19
47533 12.12
47542 13.33
47542 13.35
47542 13.37
47543 12.12
47553 12.12
47597 13.35
47597 13.37
47602 13.35
47602 13.37
47607 13.35
47735 4.30
47740 4.30
47745 4.30
47750 4.30
47753 11.3
47753 11.4
47755 4.30
47760 4.30
47765 4.30
47770 4.30
47775 4.30
47780 4.30
47785 4.30
47790 4.30
47793 12.10
47793 12.11
47793 12.12
47793 12.13
47793 12.9
47810 4.30
47815 4.30
47820 4.30
47845 4.30
47850 4.30
47855 4.30
47860 4.30
47880 4.30
47885 4.30
47890 4.30
47895 4.30
47900 4.30
47905 4.30
47910 4.30
47918 11.3
47918 11.5
47923 11.3
47923 11.5
47928 11.3
47928 11.5
47933 11.4
47933 11.9
47938 11.4
47938 11.9
47943 11.4
47943 11.9
47948 11.4
47948 11.9
47953 11.4
47953 11.9
47958 11.4
47958 11.9
47963 11.4
47963 11.9
47968 11.4
47968 11.9
47973 11.4
47973 11.9
47978 11.4
47978 11.9
47983 11.4
47983 11.9
47988 11.4
47988 11.9
47993 11.4
47993 11.9
48098 12.11
48118 12.11
48143 12.11
48148 12.11
48153 12.11
48157 13.35
48157 13.37
48215 4.31
48220 4.31
48225 4.31
48230 4.31
48235 4.31
48240 4.31
48245 4.31
48250 4.31
48255 4.31
48260 4.31
48265 4.31
48270 4.31
48275 4.31
48280 4.31
48285 4.31
48290 4.31
48292 5.8
48295 4.31
48297 5.8
48305 4.31
48307R 5.6
48310R 4.31
48315 4.31
48320 4.31
48323 1.10

Katalógusszám szerinti tárgymutató

Típus sz. Oldalszám

48325 4.31
48330 4.31
48335 4.31
48340 4.31
48345 4.31
48350 4.31
48355 4.31
48358 1.10
48360R 4.31
48367 13.33
48367 13.35
48367 13.37
48375 4.31
48378 11.8
48382R 5.8
48387 5.8
48397 5.8
48402 5.8
48405 5.11
48405 5.8
48405 5.9
48407 5.11
48407 5.8
48407 5.9
48412 5.11
48412 5.11
48412 5.8
48412 5.9
48417 5.11
48417 5.8
48417 5.9
48462 13.26
48482 13.11
48482 13.21
48482 13.9
48605 4.32
48610 4.32
48615 4.32
48620 4.32
48625 4.32
48630 4.32
48635 4.32
48640 4.32
48645 4.32
48650 4.32
48655 4.32
48660 4.32
48665 4.32
48670 4.32
48675 4.32
48680 4.32
48690 4.32
48695 4.32
48700 4.32
48705 4.32
48710 4.32
48713 1.10
48715 4.32
48718 1.10
48720 4.32
48725 4.32
48730 4.32
48735 4.32
48740 4.32
48745 4.32
48755 4.32
48858 3.8
48863 3.8
48868 3.8
48873 3.8
48920 4.32
48930 4.32
48935 4.32
48940 4.32
48945 4.32
48950 4.32
48955 4.32
48960 4.32
48965 4.32
48968 11.8
48970 4.32
48975 4.32
48985 4.32
48988 11.8
49002 13.13
49002 13.15
49032 13.17
49032 13.19
49215 4.31
49217 5.11
49217 5.11
49217 5.8
49217 5.9
49220 4.31
49225 4.31
49230 4.31
49240 4.31
49245 4.31
49250 4.31
49272R 13.35
49272R 13.37
49277R 13.35
49277R 13.37
49303 3.8
49305 4.32
49345 4.31
49408 11.3
49408 11.5
49487 13.35
49585 4.32
49600 4.32
49610 4.32
49662 5.8
49707 4.7
49712 4.7
49717 4.7
49722 4.7
49727 4.7
49795 4.32
49805 4.32
49815 4.32
49820 4.32
49825 4.32
49830 4.32
49835 4.32
49840 4.32
49845 4.32
49850 4.32
49870 4.32
49875 4.32
49890 4.32
49895 4.32
49900 4.32
49905R 4.32
49915 4.32
49925 4.32
49930 4.32
49932 4.6
49937 4.6
49942 4.6
49947R 4.6
49952 4.6
49962 4.6
49967 4.6
49972 1.10
50002 13.35
50007 13.35
50012 4.30
50040 4.32
50050 4.32
50060 4.32
50070 4.32
50072 9.2
50075 4.32
50080 4.32
50085 4.32
50090 4.32
50095 4.32
50100 4.32
50105 4.32
50110 4.32
50115 4.32
50120 4.32
50125 4.32
50130 4.32
50140 4.32
50236 9.2
50246 9.2
50257 8.6
50480 4.32
50485 4.32
50490 4.32
50495 4.32
50500 4.32
50505 4.32
50510 4.32
50515 4.32
50520 4.32
50525 4.32
50530 4.32
50540 4.32
50545 4.32
50550 4.32
50560 4.32
50575 4.32
50585 4.32
50590 4.32
50645 4.30
50647 13.11
50647 13.9
50650 4.30
50652 13.11
50652 13.15
50652 13.9
50657 13.11
50657 13.15
50657 13.9
50692 4.22
50697 4.22
50767 3.7
50812 3.7
50960 4.31
50965 4.31
50985 4.31
51005 4.21
51005 4.29
51005 4.33
51020 4.33
51040 4.33
51045 4.33
51050 4.33
51055 4.33
51060 4.33
51065 4.33
51070 4.33
51075 4.33
51206 8.5
51317 13.13
51317 13.21
51317 13.23
51377 4.27
51432 5.11
51432 5.11
51432 5.8
51432 5.9
51453R 11.8
51458R 11.8
51463R 11.8
51468R 11.8
51473R 11.8
51478R 11.8
51483R 11.8
51488R 11.8
51493R 11.8
51498R 11.8
51503R 11.8
51508R 11.8
51513 11.8
51518 11.8
51523 11.8
51528R 11.8
51533R 11.8
51538R 11.8
51543R 11.8
51553R 11.8
51558R 11.8
51563R 11.8
51568R 11.8
51573R 11.8
51587 13.35
51597 13.35
51698 11.8
51708 11.8
51752 13.15
51762R 13.17
51762R 13.19
51778 1.6
51857 4.5
51862 4.5
51867 4.5
51872 4.5
51877 4.5
51882 4.5
52078 11.3
52078 11.6
52138 11.3
52192 4.31
52202 4.31
52217 4.31
52283 11.5
52452 3.5
52755 6.8
52760 6.8
52765 6.8
52770 6.8
52775 6.8
52780 6.8
52785 6.8
52790 6.8
52795 6.8
52800 6.8
52805 6.8
52810 6.8
52812 13.11
52812 13.21
52812 13.9
52815 6.8
52817R 13.11
52817R 13.21
52817R 13.9
52820 6.8
52822 13.11
52822 13.21
52822 13.9
52825 6.8
52830 6.8
52835 6.8
52840 6.8
52845 6.8
52850 6.8
52855 6.8
52860 6.8
52865 6.8
52870 6.8
52875 6.8
52880 6.8
52885 6.8
52890 6.8
52895 6.8
52900 6.8
52905 6.8
52910 6.8
52915 6.8
52920 6.8
52925 6.8
52930 6.8
52935 6.8
52940 6.8
52945 6.8
52950 6.8
52955 6.8
52960 6.8
52962 13.21
52965 6.8
52970R 6.8
52975 6.8
52980 6.8
52985 6.8
52990 6.8
52995 6.8
53000 6.8
53065 6.9
53068 12.41
53085 6.9
53090 6.9
53118 11.9
53123 11.9
53128 11.9
53133 11.9
53283 11.9
53543 3.8
54115R 7.13
54120R 7.13
54125 7.13
54273 11.11
54278 11.11
54283 11.11
54288 11.10
54293 11.10
54298 11.10
54303R 11.4
54303R 11.9
54358 7.9
54397 3.7
54437 4.27
54452 4.27
54587 4.10
54723 11.4
54723 11.9
54832 13.11
54832 13.15
54832 13.21
54837 13.11
54837 13.15
54837 13.21
54837 13.9
54842 13.15
54842 13.23
54847 13.15
54852R 13.15
54852R 13.23
54992 13.15
55002 13.14
55007 13.14
55012 13.14
55017 13.14
55023 3.8
55093 3.8

Katalógusszám szerinti tárgymutató

Típus sz. Oldalszám

55098 3.8
55183 10.5
55183 10.6
55183 12.23
55183 12.24
55198 10.5
55198 10.6
55198 12.23
55198 12.24
55212 4.26
55328 11.3
55333 11.3
55338 11.3
55438 10.10
55447 4.29
55452 4.29
55457 13.11
55457 13.21
55457 13.9
55467 13.15
55903 12.23
55983 13.7
56342 4.7
56347 4.7
56352 4.7
56513 10.3
56513 10.8
56513 10.9
56513 11.3
56518 10.3
56518 10.8
56518 10.9
56518 11.3
56518 12.16
56518 12.17
56518 12.18
56523 10.3
56523 10.8
56523 10.9
56523 11.3
56523 12.16
56523 12.17
56523 12.18
56607 5.8
56613 12.40
56657 2.4
56658 13.5
56662 2.4
56667 2.5
56668 12.13
56672 2.5
56673 12.13
56682 2.5
56683 12.14
56688 12.15
56723 5.11
56782 13.11
56782 13.15
56782 13.21
56782 13.9
56787 13.11
56787 13.15
56787 13.21
56787 13.9
56792 13.11
56792 13.15
56792 13.9
56797 13.11
56797 13.15
56797 13.9
56823 3.8
56828 3.8
56847 6.2
56847 7.12
56852 6.2
56852 7.12
57018 3.12
57018 3.15
57028 3.15
57038 13.6
57043 13.6
57082 4.30
57087 4.30
57092 5.8
57116 7.14
57126 7.14
57258 2.4
57263 2.4
57276 9.5
57276 9.5
57283 12.17
57293 12.17
57492 4.29
57497 4.29
57502 4.29
57507 4.29
57578 11.7
57597 6.7
57608 11.7
57638 11.7
57668 11.7
57753 12.40
57758 12.40
57763 12.40
57768 12.40
58007 4.21
58077 4.23
58077 4.24
58077 4.27
58192 13.17
58192 13.19
58222 3.7
58227 3.7
58406 7.14
58416 13.33
58426 13.33
58436 13.33
58446 13.33
58466 6.3
58476 6.3
58657 3.5
58682 5.8
58747 8.5
58890 13.6
58895 13.6
59132 6.7
59143 13.7
59158 10.6
59163 10.6
59168 10.6
59173 10.6
59175 13.28
59178 10.6
59183 10.6
59188 10.6
59190 13.5
59198 10.5
59202 3.14
59202 3.15
59203 10.5
59205 13.21
59205 13.23
59205 13.27
59205 13.29
59208 10.5
59210 13.21
59210 13.23
59213 10.5
59218 10.5
59223 10.5
59225 13.14
59225 13.23
59225 13.27
59225 13.29
59228 10.5
59230 13.13
59230 13.14
59230 13.21
59230 13.23
59235 13.21
59240 13.27
59250 13.21
59255 13.21
59270 13.21
59295 13.21
59295 13.23
59295 13.27
59295 13.29
59300 13.27
59320 13.27
59360 13.17
59360 13.19
59360 13.21
59360 13.23
59360 13.27
59360 13.29
59365 13.21
59365 13.23
59370 13.21
59395 13.27
59400 13.27
59415 13.27
59425 13.23
59440 13.27
59450 13.21
59470 13.23
59470 13.27
59475 13.27
59480 13.27
59485 13.27
59502 6.7
59502 6.9
59555 13.29
59560 13.29
59625 13.27
59765 13.27
59765 13.29
59770 13.27
59770 13.29
59775 13.27
59775 13.29
59780 13.27
59780 13.29
59787 13.5
59835 13.29
59917 13.15
59992 5.11
59992 5.8
60002 3.7
60007 2.4
60007 3.7
60032 13.19
60037R 13.19
60042 13.19
60047R 13.19
60077R 4.16
60082 4.16
60087 13.14
60355 13.28
60360 13.28
60365 13.28
60382 5.6
60668 3.12
60668 3.15
60700 13.29
60753 13.7
60776 9.3
60776 9.4
61107 13.19
61122 4.10
61122 4.29
61482 13.14
61487 13.14
61502 13.14
61512 13.18
61517 13.18
61522 13.18
61542 13.18
61615 13.23
61625 13.23
61625 13.25
61630 13.23
61630 13.25
61698 13.24
61703 13.24
61708 13.24
61708 13.27
61713 13.24
61713 13.27
61718 13.21
61718 13.23
61718 13.24
61718 13.27
61718 13.29
61723 13.24
61723 13.27
61743 11.3
61757 3.7
61770 13.27
61790 13.27
61790 13.29
61800 13.29
61825 13.27
61850 13.27
61850 13.29
61855 13.27
61855 13.29
61875 13.29
61885 13.29
61800 13.27
61960 13.27
61960 13.29
61970 13.27
61975 13.27
62045 13.29
62050 13.29
62055 13.29
62060 13.29
62065 13.29
62067 13.21
62075 13.29
62080 13.29
62095 13.29
62105 13.29
62110 13.29
62115 13.29
62125 13.29
62140 13.29
62170 13.29
62225 13.11
62225 13.21
62225 13.9
62235 13.11
62235 13.21
62235 13.9
62245 13.11
62245 13.21
62245 13.9
62250 13.11
62250 13.21
62250 13.9
62260 13.11
62260 13.21
62260 13.9
62265 13.21
62265 13.23
62270 13.21
62270 13.23
62275 13.23
62275 13.27
62280 13.27
62285 13.27
62295 13.27
62300 13.27
62368 13.24
62368 13.25
62370 13.29
62385 13.29
62390 13.29
62412 13.14
62530 13.5
62535 13.5
62540 13.5
62545 13.5
62555 13.5
62565 13.5
62595 13.5
62605 13.5
62615 13.5
62625 13.5
62797 3.4
62797 3.5
62815 13.29
62840 13.27
62845 13.27
62850 13.15
62850 13.23
62855 13.15
62855 13.23
62860 13.23
62865 13.15
62865 13.23
62870 13.15
62870 13.23
62875 13.15
62875 13.23
62877 13.35
62880 13.15
62880 13.23
62882 13.35
62882 13.37
62915 13.23
62920 13.23
62925 13.23
62930 13.15
62930 13.23
62935 13.15
62935 13.23
62940 13.15
62940 13.23
62970 13.27
62980 13.27
62990 13.11
62990 13.13
62990 13.15
62990 13.21
62990 13.9
62995 13.11
62995 13.13
62995 13.15
62995 13.21
62995 13.9
63000 13.11
63000 13.13
63000 13.15
63000 13.21
63000 13.9
63005 13.11

Katalógusszám szerinti tárgymutató

Típus sz. Oldalszám

63005 13.13
63005 13.15
63005 13.21
63005 13.9
63010 13.11
63010 13.13
63010 13.15
63010 13.21
63010 13.9
63015 13.13
63015 13.15
63015 13.21
63020 13.13
63020 13.15
63020 13.21
63025 13.13
63025 13.15
63025 13.21
63030 13.11
63030 13.13
63030 13.15
63030 13.21
63030 13.9
63035 13.11
63035 13.13
63035 13.15
63035 13.21
63035 13.9
63040 13.11
63040 13.13
63040 13.15
63040 13.21
63040 13.9
63045 13.11
63045 13.13
63045 13.15
63045 13.21
63045 13.9
63050 13.11
63050 13.13
63050 13.15
63050 13.21
63050 13.9
63055 13.11
63055 13.13
63055 13.15
63055 13.21
63055 13.9
63060 13.13
63060 13.15
63060 13.21
63065 13.11
63065 13.13
63065 13.15
63065 13.21
63065 13.9
63070 13.21
63075 13.27
63080 13.21
63085 13.27
63085 13.29
63090 13.27
63105 13.27
63110 13.27
63115 13.27
63120 13.27
63145 13.27
63145 13.27
63150 13.27
63155 13.27
63160 13.27
63165 13.27
63170 13.27
63175 13.27
63180 13.27
63190 13.27
63195 13.27
63200 13.27
63200 13.29
63205 13.27
63210 13.27
63220 13.21
63240 13.27
63280 13.21
63297 3.5
63583 12.7
63603 12.7
63628 12.8
63668 12.10
63673 12.9
63698 13.8
63703 13.8
63833 12.7
63838 12.7
63843 12.8
63848 12.8
63868 12.10
63868 12.11
63868 12.12
63868 12.9
63877 13.34
63882 13.34
63888 12.24
64033 10.11
64038 10.11
64048 10.11
64053 10.11
64058 10.11
64077 13.35
64078 13.24
64083 13.24
64118 10.11
64203 10.3
64208 12.10
64213 12.9
64268 13.30
64278 13.30
64283 13.31
64288 13.31
64293 13.31
64298 13.31
64308 13.31
64313 13.31
64318 13.31
64323 13.31
64328 13.31
64333 13.31
64338 13.31
64343 13.31
64348 13.31
64363 13.31
64368 13.31
64423 13.24
64497 12.7
64502 12.7
64607 12.7
64612 12.7
64642 2.6
64643 13.31
64648 13.31
64732 13.37
64737 13.35
64767 13.35
64772 13.35
64777 13.35
64782 13.35
64787 13.35
64792 13.35
64797 13.37
64798 13.24
64802 13.33
64807 13.33
64812 13.33
64832 13.37
64837 13.37
64842 13.37
64847 13.37
64857 13.37
64862 13.37
64863 13.24
64863 13.27
64898 3.9
64902 13.37
64903 3.9
64908 3.9
64943 12.10
64943 12.11
64943 12.16
64943 12.9
64962 3.18
64967 3.18
64977 5.11
65163 12.10
65163 12.11
65163 12.16
65163 12.9
65255 4.3
65285 4.3
65320 4.4
65340 4.8
65345 4.8
65380 4.10
65393 10.10
65398 10.10
65403 10.10
65408 10.10
65413 10.10
65550 4.6
65555 4.6
65560 4.6
65565 4.6
65570 4.6
65575 4.6
65580 4.6
65620 4.6
65625 4.6
65630 4.6
65635 4.6
65640 4.6
65685 4.6
65687 13.23
65690 4.6
65695 4.6
65705 4.6
65710 4.6
65715 4.6
65720 4.6
65725 4.6
65730 4.6
65765 4.6
65775 4.6
65780 4.6
65785 4.6
65790 4.6
65902 5.11
65942 9.3
65942 9.4
65950 4.6
65955 4.6
65960 4.6
65965 4.6
65970 4.6
65975 4.6
65980 4.6
65985 4.6
65990 4.6
66040 4.6
66045 4.6
66050 4.6
66055 4.6
66060 4.6
66065 4.6
66155 4.7
66160 4.7
66175 4.7
66310 4.7
66315 4.7
66320 4.7
66325 4.7
66330 4.7
66335 4.7
66340 4.7
66345 4.7
66350 4.7
66405 4.7
66410 4.7
66415 4.7
66420 4.7
66425 4.7
66430 4.7
66435 4.7
66445 4.7
66450 4.8
66467 13.22
66472 13.22
66477 13.22
66483 12.12
66483 12.16
66498 12.36
66498 12.37
66535 4.8
66540 4.8
66550 4.8
66568 13.31
66573 13.31
66578 13.31
66583 13.31
66588 13.31
66620 4.11
66625 4.11
66655 4.30
66660 4.30
66687 3.7
66700 4.30
66705 4.30
66710 4.30
66732 13.35
66732 13.37
66737 3.13
66737 3.15
66742 3.13
66742 3.15
66747 3.14
66747 3.15
66750 4.30
66755 4.30
66770 4.30
66772 3.15
66775 4.30
66795 4.30
66800 4.30
66805 4.30
66810 4.30
66830 4.30
66845 4.30
66850 4.30
66880 4.30
66905 4.30
66920 4.30
66938 3.9
66943 3.9
66955 4.30
67088 10.8
67093 10.8
67098 10.8
67103 10.8
67108 10.8
67113 10.8
67123 10.8
67128 10.8
67133 10.8
67138 10.8
67143 10.8
67148 10.8
67187 13.35
67187 13.37
67228 10.9
67233 10.9
67238 10.9
67243 10.9
67248 10.9
67253 10.9
67263 10.9
67268 10.9
67273 10.9
67278 10.9
67283 10.9
67288 10.9
67312 12.8
67327 12.8
67615 4.32
67620 4.32
67625 4.32
67635 4.32
67640 4.32
67645 4.32
67650 4.32
67655 4.32
67660 4.32
67662 4.23
67662 5.4
67662 5.6
67665 4.32
67675 4.32
67685 4.32
67808 12.13-12.15
67880 4.31
67885 4.31
67900 4.31
67905 4.31
67910 4.31
67915 4.31
67920 4.31
67925 4.31
67935 4.31
67945 4.31
68118 3.9
68616 3.16
68623 13.9-13.31
68650 3.5
68768 12.18
68775 4.5
68780 4.5
68815 4.16
68832 9.4
68862 9.4
68917 13.11
68917 13.9
68918 13.31
68923 13.31
68933 13.31
68938 13.31
68943 13.31
68948 13.31
68953 13.31
68973 13.31
68978 13.31
68983 13.31

Katalógusszám szerinti tárgymutató

Típus sz. Oldalszám

69063 10.3
69073 10.3
69078 10.3
69083 10.3
69088 10.3
69093 10.3
69098 10.3
69103 10.3
69108 10.3
69123 10.3
69128 10.3
69153 10.4
69158 10.4
69163 10.4
69168 10.4
69173 10.4
69178 10.4
69183 10.4
69188 10.4
69193 10.4
69198 10.4
69203 10.4
69208 10.4
69213 10.4
69218 10.4
69223 10.4
69228 10.4
69233 10.4
69238 10.4
69243 10.4
69248 10.4
69253 10.4
69258 10.4
69263 10.4
69268 10.4
69273 10.4
69278 10.4
69283 10.4
69288 10.4
69293 10.4
69298 10.4
69303 10.4
69308 10.4
69313 10.4
69318 10.4
69323 10.4
69328 10.4
69333 10.4
69338 10.4
69343 10.4
69348 10.4
69353 10.4
69358 10.4
69363 10.4
69368 10.4
69373 10.4
69378 10.4
69383 10.4
69388 10.4
69393 10.4
69398 10.4
69403 10.4
69408 10.4
69413 10.4
69418 10.4
69423 10.4
69428 10.4
69433 10.4
69448 12.12
69667 5.6
69667 5.7
69692 5.6
69692 5.7
69707 9.3
69707 9.4
69758 12.13-12.15
69808 10.8
69813 10.8
69818 10.8
69823 10.8
69828 10.9
69833 10.9
69838 10.9
69843 10.9
69868 10.10
69873 10.10
69878 10.10
69883 10.10
69888 10.10
69893 10.10
69908 10.10
69913 10.10
69918 10.10
69958 12.18
69968 12.12
69982 3.4
69982 3.5
70003 3.9
70032 13.11
70032 13.13
70032 13.14
70032 13.17
70032 13.19
70032 13.35
70032 13.37
70032 13.9
70640 4.11
70645 4.11
70655 4.11
70685 4.7
70690 4.7
70695 4.7
70700 4.7
70705 4.7
70710 4.7
70715 4.7
70718 12.13,12.14
70740 4.30
70745 4.30
70750 4.30
70755 4.30
70760 4.30
71717 13.10
71742 13.10
71757 13.11
71838 13.31
71843 13.31
71847 13.11
71848 13.31
71853 13.31
71926 6.5
71946 6.5
71976 6.3
72327 4.12
72332 4.12
72342 4.12
72422 9.4
72702 13.11
73162 3.3
73162 3.5
73442 4.12
73442 4.13
73442 4.14
73442 4.16
74227 3.3
74227 3.5
74266 6.4
74685 3.3
74685 3.5
74700 3.3
74700 3.5
74706 14.15
74710 3.3
74710 3.5
74716 14.15
74720 3.15
74726 14.15
74730 3.15
74735 3.15
74796 14.14
74806 14.14
74946 9.3
74946 9.4
75005 4.6
75010 4.6
75015 4.6
75020 4.6
75557 3.5
75562 3.5
75567 3.5
75572 3.5
75866 14.15
76305 4.7
76315 4.7
76575 13.23
76597 13.11
76787 6.6
76797 4.32
76817 13.11
76817 13.9
76822 5.11
76822 5.12
76822 5.3
76822 5.4
76822 5.6
76822 5.8
76827 5.11
76827 5.12
76827 5.3
76827 5.4
76827 5.6
76827 5.8
77017 6.6
79120 4.32
79356 14.15
79366 14.15
80475 1.9
80480 6.4
80485 6.4
80500 6.4
80505 6.4
80510 6.4
80515 6.4
80520 6.4
81490 6.9
81495 6.9
81500 6.9
81505 6.9
82842 13.35
82852 13.35
83037 8.6
83080 3.3
83080 3.5
83085 3.3
83085 3.5
83096 10.10
83106 10.10
83116 10.10
83126 10.10
83136 10.10
83140 3.5
83145 3.3
83145 3.5
83146 10.10
83150 3.3
83150 3.5
83156 10.10
83165 3.3
83165 3.5
83166 10.10
83170 3.3
83170 3.5
83206 6.4
83216 6.4
83226 6.4
83235 3.15
83236 6.4
83246 6.4
83380 2.5
83435 4.5
83460 4.5
83465 4.5
83475 4.5
83480 4.5
83485 4.5
83556 7.5
83566 7.5
83576 7.5
83606 7.5
83636 7.5
83646 7.5
83677 4.6
83682 4.6
83687 4.6
83692 4.6
83697 4.6
83702 4.6
84295 13.28
84325 13.21
84427 6.6
84427 6.7
85830 4.7
85835 4.7
85850 4.32
85855 4.32
85870 4.32
86246 12.45
86256 10.10
86266 10.10
86536 10.10
86546 10.10
86556 10.10
86566 10.10
86576 10.10
86586 10.10
86596 10.10
86616 10.10
86626 10.10
86636 10.10
86646R 10.10
86656 10.10
86666 10.10
86902 1.7
86907 1.7
86912 1.7
86917 1.7
86922 1.7
86927 1.7
86932 1.7
87577 13.13
87577 13.15
87582 13.13
87582 13.15
87587 13.13
87587 13.15
87592 13.13
87592 13.15
87597 13.13
87597 13.15
87696 13.33
87706 13.33
87716 13.33
87726 13.33
87736 13.33
87746 13.33
87756 13.33
88232 5.3
88260 3.15
88757 14.14
89086 8.4
89096 8.4
89106 8.4
89400 13.11
89400 13.21
89400 13.9
89405 13.11
89405 13.21
89405 13.9
89410 13.9
89435 1.3
89440 1.3
89445 1.3
90107 1.5
90117 1.5
90122 1.5
90127 1.5
90995 3.3
90995 3.5
91037 13.13
91037 13.15
91042 13.13
91042 13.15
92202 5.4
92437 5.3
92442 5.3
92447 5.3
92452 5.3
92457 4.19
92457 4.21
92457 4.23
92457 4.24
92457 4.27
92457 4.28
92460 13.17
92460 13.19
92462 4.19
92462 4.21
92462 4.23
92462 4.24
92462 4.27
92462 4.28
92465 13.17
92465 13.19
92467 4.19
92467 4.21
92467 4.23
92467 4.24
92467 4.27
92467 4.28
92470 13.17
92470 13.19
92475 13.17
92475 13.19
92477 4.7
92480 13.17
92480 13.19
92482 4.7
92485 13.17
92485 13.19
92487 4.7
92490 13.17
92490 13.19
92492 4.7
92495 13.17
92495 13.19
92497 4.7
92500 13.17
92500 13.19

Katalógusszám szerinti tárgymutató

Típus sz. Oldalszám

92505 13.17
92505 13.19
92510 13.17
92510 13.19
92515 13.17
92515 13.19
92520 13.17
92520 13.19
92525 13.17
92525 13.19
92530 13.17
92530 13.19
92535 13.17
92535 13.19
92540 13.17
92540 13.19
92542 4.7
92545 13.17
92545 13.19
92550 13.17
92550 13.19
92555 13.17
92555 13.19
92560 13.17
92560 13.19
92607 13.13
92660 1.6
92665 1.6
92670 1.6
92675 1.6
92680 1.6
92682 13.13
92685 1.6
92687 13.13
92687 13.15
92690 4.5
92695 4.5
92700 4.5
92705 4.5
92710 4.5
92715 4.5
92805 13.17
92805 13.19
92810 13.17
92810 13.19
92815 13.11
92815 13.17
92815 13.19
92815 13.21
92820 13.11
92820 13.17
92820 13.19
92820 13.21
92825 13.17
92825 13.19
92830 13.17
92830 13.19
92835 13.11
92835 13.17
92835 13.19
92835 13.21
92840 13.17
92840 13.19
92850 13.11
92850 13.13
92850 13.15
92850 13.15
92850 13.17
92850 13.19
92850 13.21
92850 13.23
92855 13.17
92855 13.19
92860 13.17
92860 13.19
92865 13.17
92865 13.19
92870 13.17
92870 13.19
92875 13.17
92875 13.19
92880 13.17
92880 13.19
92885 13.17
92885 13.19
92890 13.17
92890 13.19
92890 13.23
92895 13.17
92895 13.19
92900 13.17
92900 13.19
92905 13.17
92905 13.19
92910 13.17
92910 13.19
92915 13.17
92915 13.19
93387 12.7
93392 12.8
93497 5.3
93562 4.27
93642 5.3
93642 5.3
93707 3.10
93712 3.10
93717 3.10
93722 3.10
93727 3.10
93732 3.10
93737 3.10
93742 3.10
93747 3.10
93757 5.3
93757 5.3
93922 1.10
94492 13.23
94497 13.22
94682 3.10
94687 3.10
95507 12.8
95782 5.12
95847 13.11
96037 13.11
96037 13.21
96037 13.9
96047 4.21
96052 4.21
96057 4.19
96062 4.21
96067 4.19
96072 4.19
96362 3.10
96362 3.15
96372 2.6
96372 5.12
96397 3.15
96512 4.21
96517 4.21
96720 4.8
96720 4.8
96725 4.10
96982 5.12
96982 5.13
96987 5.12
96987 5.13
96987 5.13
96992 5.12
96992 5.13
96992 5.13
96997 5.12
96997 5.13
97045 4.19
97045 4.23
97045 4.25
97045 4.27
97050 4.19
97050 4.23
97050 4.25
97050 4.27
97065 4.19
97065 4.23
97065 4.25
97065 4.27
97070 4.16
97070 4.19
97070 4.23
97070 4.25
97070 4.27
97075 4.19
97075 4.23
97075 4.25
97075 4.27
97080 4.16
97080 4.19
97080 4.23
97080 4.25
97080 4.27
97212 3.13
97212 3.15
97365 4.16
97365 4.21
97462 12.8
97787 3.12
97787 3.15
97795 13.11
97795 13.13
97795 13.15
97795 13.21
97800 13.15
97800 13.15
97800 13.23
97800 13.27
97805 13.27
97805 13.29
97825 13.11
97825 13.13
97825 13.15
97825 13.21
97832 12.7
97835 13.11
97835 13.13
97835 13.15
97835 13.21
97840 13.13
97840 13.15
97840 13.21
97850 13.27
97850 13.29
97852 12.7
97855 13.27
97855 13.29
97865 13.27
97882 4.10
97882 4.19
97895 13.13
97895 13.15
97895 13.21
97900 13.13
97900 13.15
97900 13.21
97905 13.11
97905 13.13
97905 13.15
97905 13.21
97910 13.11
97910 13.13
97910 13.15
97910 13.21
97915 13.11
97915 13.13
97915 13.15
97915 13.15
97915 13.21
97915 13.23
97920 13.15
97920 13.23
97920 13.27
97925 13.15
97925 13.23
97925 13.27
97930 13.23
97935 13.23
97940 13.23
97940 13.27
97940 13.29
97945 13.27
97955 13.27
97955 13.29
97960 13.27
97960 13.29
97965 13.27
97970 13.27
97975 13.27
97975 13.29
97980 13.27
97980 13.29
97985 13.15
97985 13.23
97985 13.27
97990 13.27
97995 13.27
98000 13.13
98000 13.15
98000 13.21
98005 13.23
98005 13.27
98010 13.23
98010 13.27
98015 13.27
98030 13.27
98035 13.27
98040 13.27
98045 13.27
98050 13.23
98055 13.23
98060 13.23
98070 13.23
98070 13.27
98072 13.11
98072 13.9
98075 13.27

Elérhetőségek

Africa	Ridge Tool Europe N.V. Ondernemerslaan 5428 B-3800 Sint-Truiden Belgium	Tel: +32 (0)11 598 630 RIDGID.africa@emerson.com
Albania Bosnia Hungary Macedonia Serbia Slovenia	Ridge Tool Europe N.V. Ondernemerslaan 5428 B-3800 Sint-Truiden Belgium	Tel: +32 (0)11 598 640 RIDGID.ee@emerson.com
Austria Germany	Ridge Tool GmbH & Co. oHG Haßlinghauser Str. 150 58285 Gevelsberg Germany	Tel. D: 0800 5888076 Tel. A: 0800 677221 RIDGID.germany@emerson.com RIDGID.austria@emerson.com
Benelux	Ridge Tool Europe N.V. Ondernemerslaan 5428 B-3800 Sint-Truiden Belgium	Tel: +32 (0)11 598 620 RIDGID.benelux@emerson.com
Croatia	Ridge Tool Europe N.V. Ondernemerslaan 5428 B-3800 Sint-Truiden Belgium	Tel: +32 (0)11 598 640 RIDGID.croatia@emerson.com
Czech Republic Slovakia	Ridge Tool Europe N.V. Ondernemerslaan 5428 B-3800 Sint-Truiden Belgium	Tel: +32 (0)11 598 640 RIDGID.ee@emerson.com
Denmark Finland Estonia Lithuania Norway Sweden	RIDGID Scandinavia A/S Drejergangen 3C, DK-2690 Karlslunde Denmark	Tel (DK): 80 88 73 55 Tel (FI): 0800 918090 Tel (NO): 800 15443 Tel (SE): 0200 883467 RIDGID.scandinavia@emerson.com
France	RIDGID France S.A.S. 25, Rue de Villeneuve Silic 40434 94583 - Rungis Cedex, France	Tél : 0805 63 99 43 RIDGID.france@emerson.com
Great Britain	Ridge Tool UK c/o Emerson Electric UK Ltd 2nd Floor Accurist House 44 Baker Street London W1U 7AL	Tel (UK): +44 (0) 808 238 9869 Tel (IRL): +353 (0)1 800 936 397 RIDGID.gb@emerson.com
Greece	Ridge Tool Europe N.V. Ondernemerslaan 5428 B-3800 Sint-Truiden Belgium	Τηλ: +32 (0)11 598 640 RIDGID.greece@emerson.com
Italy	RIDGID Italia s.r.l. Strada per Cernusco 19 20041 Bussero (MI) Italia	Tel: 800 977 491 RIDGID.italy@emerson.com
Middle East	Ridge Tool Europe N.V. Ondernemerslaan 5428 B-3800 Sint-Truiden Belgium	Tel: +32 (0)11 598 630 RIDGID.me@emerson.com
Poland	Ridge Tool Europe N.V. Ondernemerslaan 5428 B-3800 Sint-Truiden Belgium	Tel.: 00800 1218694 RIDGID.poland@emerson.com
Portugal Spain	Ridge Tool Europe N.V. Ondernemerslaan 5428 B-3800 Sint-Truiden Belgium	Tel: 00800 35310680 RIDGID.iberia@emerson.com
Romania	Ridge Tool Europe N.V. Ondernemerslaan 5428 B-3800 Sint-Truiden Belgium	Tel: +40 (0)364 723 484 RIDGID.romania@emerson.com
Russia	Ridge Tool Europe N.V. Ondernemerslaan 5428 B-3800 Sint-Truiden Belgium	Тел: 8 800 500 90 10 (Россия) Тел: +32 (0)11 598 650 (другие страны СНГ) RIDGID.ru@emerson.com
Switzerland	RIDGID Werkzeuge AG Gelterkinderstrasse 24 Postfach 293 4450 Sissach, Switzerland	Tel: +41 (0)61 971 95 62 RIDGID.switzerland@emerson.com
Turkey	Ridge Tool Europe N.V. Ondernemerslaan 5428 B-3800 Sint-Truiden Belçika	Tel: +90 (0)216 576 54 42 RIDGID.turkey@emerson.com

INNOVACIO
TECHNOLÓGIA
BIZALOM
HAGYOMANY
RIDGID

ant Profitools Kft.
Professzionális gépek és szerszámok

Gát utca, 1095 Budapest
06 70 417 6555
info@antprofitools.hu
www.antprofitools.hu
www.ridgidtools.hu

RIDGID® fenntartja a jogot, hogy megváltoztassa termékeinek technikai tulajdonságait értesítés, vagy a nyomtatott dokumentumok változtatása nélkül. A teljes RidgeTool termékkínálat megtekintéséhez kérjük böngészse a RIDGID® katalógust, vagy a **RIDGID.com** weblapot.
© 2021. A RIDGID és az Emerson logó az Emerson Electric Co. vagy leányvállalatainak bejegyzett védjegyei az Egyesült Államokban és más országokban. Bármely más kereskedelmi védjegy a tulajdonos cégek védjegye.

RIDGID

Ridge Tool Europe N.V.
Ondernemerslaan 5428
B-3800 Sint-Truiden
Belgium

Tel.: +32 (0)11 598 640
RIDGID.ee@emerson.com
RIDGID.com

EMERSON

FY20 72TA_HU