REMS

www.rems.de

antprofitools Kft. - Csőmegmunkáló gépek és szerszámok
Műszaki tanácsadás és értékesítés
06 70 417 6555 vagy info@antprofitools.hu



Csőmegmunkáló
gépek és szerszámok
innovatív gyártója

2022

Katalógus



Termékinformáció



Használati utasítások



Alkatrészjegyzék



Termékvideó

REMS App – az összes termékinformáció azonnal kéznél van – egyszerűen és gyorsan

Az építkezésen vagy a kereskedőnél: az összes használati utasítás, alkatrészlista, az összes termékinformáció illetve a termékvideó is azonnal letölthető*. Ezenkívül számos egyéb funkció is az Önök rendelkezésére áll.

SCAN **Terméklogók beolvasása**
Egy REMS termék előtt áll? Olvassa be a termék logóját és szerezzen be minden adatot a termékről.

SCAN **Megjelenített termék beolvasása**
Olvassa be az akciós katalógusunkban megjelenített terméket és megkapja az összes adatot a termékről.

SCAN **QR-kód beolvasása**
Olvasson be egy REMS QR-kódot és megkapja az összes adatot a termékről.



ANDROID APP ON Google play
Available on the App Store

REMS App
Felhasználói szoftver ingyenesen letölthető az Apple App Store vagy az Android App Google Play.



* Csak internet kapcsolattal, vagy WLAN hálózaton lehet kapcsolódni.

Tartalomjegyzék


Menetvágás Horonymarás 20


Fűrészelés 56


Darabolás, élezés, sorjátlanítás 74


Szerelés 100


Nyomáspróba, tisztítás, fetőtlenítés, konzerválás, öblítés, töltés 108


Hajlítás 122


Radiál préselés 140


Axial préselés 226


Csőtágítás, tokozás 234


Forrasztás 246


Fagyasztás 252


Cső- és csatorna tisztítás, és vizsgálat 256


Műanyagcső hegesztés 272


Gyémánt-magfúrás Gyémánt horonymarás 282


Szárítás, páramentesítés, szellőztetés és légtelenítés 306

Mi kizárólagosan az általános árusítási és szállítási feltételeink alapján szállítunk.

A jelen katalógusban ismertetett árak minden esetben egy darabra ill. egy készletre (pl. menetvágó pofa), vagy egy csomagra (pl. fűrészlapok) érvényesek. Az összes ár kötelezettség nélküli árajánlat. Az árak emelésének jogát fenntartjuk. A szállítás napján érvényes törvényes értéktöbblet adó kiegészítésképpen felszámításra kerül. Ennek a katalógusnak a megjelenésével az összes eddigi ár érvénytelenné válik.

A rajzokra, ábrákra, méretekre, súlyokra, szabványokra, és minden, e katalógusban szereplő egyéb adatra kötelezettséget nem vállalunk. A mindenkor megadott teljesítmény a felvett teljesítmény. A változtatások jogát mindenkor fenntartjuk. E katalógus szerzői jogilag védett. A katalógus következtében keletkező jogokat, különösen a fordítás, az utánnyomás az ábrák kinyerésének, a rádióadásnak, a fotómechanikai vagy hasonló úton történő reprodukciónak és az adatfeldolgozó gépeken történő tárolásnak a jogát fenntartjuk magunknak, még kivonatos értékesítés esetén is.

© Copyright 2022
REMS GmbH & Co KG, Waiblingen.

Értékesítés csak szakkereskedésen keresztül.



Munkatársaink kreatívak, és gyakorlatiasak, mindig megtalálják a szerelők munkájához szükséges javítási lehetőségeket: A REMS fejlesztőmérnökei innovatívak és ezáltal fontos hordozói a vállalkozás sikereinek.

REMS – több mint 110 éve a technikai fejlődés élvonalában. A fejlődés soha sem szűnik meg.

A REMS az 1909 évi alapítása óta fejleszt a csőfeldolgozás, különösen az egészségügyi- és a fűtésszerelés számára szükséges termékeket. Először jöttek a kéziszerszámok, ezután pedig következtek a gépek, és az elektromos szerszámok. A cég alapítójának Christian Föllnek a követelménye „A REMS-nek jobbnak kell lennie” állandóan mindenféle cselekedet mértékéül szolgált. Manapság a REMS a csőmegmunkáló gépek és szerszámok vezető gyártója.

A REMS fejlesztőmérnökei meggyőző, iránymutató ötletekkel rendelkeznek, amelyek megkönnyítik a szerelők hétköznapjait. Ezek a mérnökök az összes lényeges követelményt szem előtt tartják, és széleskörű gyakorlati tapasztalatokat használnak fel.

Az összes fejlesztő mérnök gondoskodik arról, hogy minden javítási lehetőség bekerüljön az új fejlesztésbe. Így tökéletes szerszámok keletkeznek az építési helyszínen történő ipari alkalmazáshoz. A REMS termékei az innovatív technikájuk és magas minőségi szabványuk alapján igen megbecsültek, és az egész világon nagyon elterjedtek. Ebből a kereskedelem és a felhasználó egyaránt profitál.

Innovatív termékei következtében a REMS-nek mindig sikerül a műszaki haladás csúcsát elérnie. Erre a sok érvényes nemzetközi szabadalom szolgál bizonyítékul.

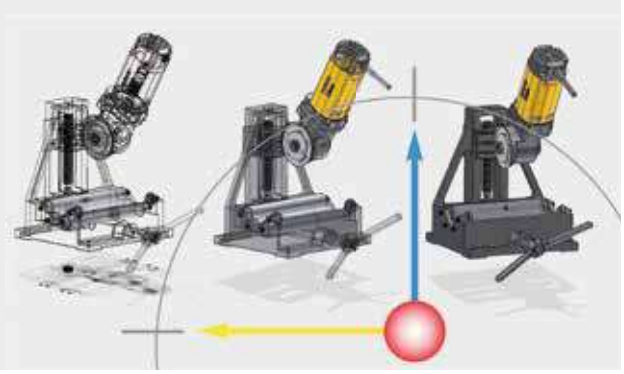

A konstrukció és a fejlesztés területén történő modern technikák alkalmazásával a REMS termékek minősége kezdettől fogva az előtérben áll:
a biztonságos alkalmazás, a robusztus kivitel, az egyszerű kezelhetőség, a hosszú élettartam.



Az új ötletek, a műszaki haladás és a REMS összetartoznak:
pl. REMS Amigo, REMS Tiger, REMS Curvo, REMS Mini-Press 14 V ACC, REMS Multi-Push – termékek, amelyek forradalmasították az alkalmazástechnikát.



A teljesen automatikus 3D-mérőgépek az átfogó minőségbiztosítási rendszer részeit képezik a REMS-nél. A 0,001 mm mérési pontosság a legmagasabb pontosságot garantálja.

A legmodernebb termelés – a REMS minőségi termékek garanciája.

Made in Germany. A saját gépgyár a Stuttgart melletti Waiblingenben, a német High-tech-ipar központjának közepén találhatók. Ott a kutatás és a fejlesztés, a termelés és a minőségbiztosítás számára a legmodernebb berendezések és készülékek állnak rendelkezésre. Ehhez jönnek az eredetileg magas képzettségű munkatársak, akik részben már 4. generációként dolgoznak az REMS-nél. Ők rendelkeznek azzal a speciális tudásszinttel és tapasztalattal, ami a minőségi termékek gyártásához elengedhetetlen.

A minőség a REMS számára messze többet jelent a mérési pontosságnál és a működésnél. Ez egy széleskörű minőségbiztosítási rendszerre támaszkodik, amely már a piacon történő igényfelmérésnél kezdődik, a terméket a fejlesztés és a gyártás alatt elkíséri, és szisztematikus minőséganalízissel zárul a piacon. Ezen kívül a gyártási folyamatok minőségét a vizsgáló intézetek, amelyek megadják a GS-vizsgálati jelet, rendszeresen felügyelik és igazolják.

Az összes REMS termék megfelel a biztonsági- és balesetmegelőzési előírásnak és teljesíti a mindenkor illetékes, az EU irányelvek rendelkezéseinek megfelelő európai szabványokat. Kiegészítésképpen – néhány biztonságilag nem lényeges kéziszerszám kivételével – az összes REMS termék független vizsgáló intézet által bevizsgált és engedélyezett. Ezáltal minden REMS termék különösen magas színvonalú munkabiztonságnak, működési biztonságnak és üzembiztonságnak felel meg.



Az állandó folyamat-innovációk és a nagy teljesítményű CNC-gyártórendszerbe történő beruházások gondoskodnak arról, hogy a REMS termékek világszerte a legjobbak közé tartozzanak.





A rugalmas összeszerelő sorok mindenkor lehetővé teszik a REMS számára a különféle ügyféligényhez történő alkalmazkodást.

REMS határozottan a régió legnagyobb kiképzőinek a kollektívája.. Így sikerül a saját Know-how-ot magas szinten tartani.



A teljes gyártási folyamat alatti szorosan definiált vizsgálati időintervallumok és a sikeres összeszerelést követő széleskörű működési- és biztonsági vizsgálatok biztosítják, hogy a gyárat hibás termék ne hagyhassa el.



A sokéves tapasztalattal rendelkező megbízható munkatársak felelősek azért, hogy minden egyes alkatrész, az optimális edzési folyamat az anyagban egzakt módon valósuljon meg.

Senki sem edzi meg a fémet jobban mint mi. Ezért csináljuk ezt mi magunk.



A saját edzőműhely fontos részét képezi a Know-how-nak és a REMS minőségi szerszámok titkának.

Hosszú élettartam, biztonságos alkalmazás, és rendkívüli terhelhetőség, – egy szerszám az ilyen igénybevételeket csak akkor képes teljesíteni, ha alkatrészei tökéletesen vannak megedzve.

Saját edzőműhelyeink fontos alapköve a REMS szerszámok minősége. Az évtizedek alatt szerzett tapasztalat a REMS minőségi szerszámoknak fontos Know-how-ja és titka. A speciális hőkezelés a szilárdságnak és a szívósságnak a kombinációjához vezet és különösen hosszú élettartamot eredményez, mint pl. a menetvágó pofáknál, vágókerekeknél, és prés-fogóknál. A hőkezelési folyamat felügyelete és állandó jegyzőkönyvezése nagy teljesítményű számítógépes technika segítségével történik. Ez teszi lehetővé az egyenletesen magas termékminőség elérését.



A bevált, és magas minőségű REMS menetmetsző kések, szívós, különösen edzett speciális acélból készülnek.



A speciális követelmények között alkalmazott REMS vágókerekeket a különböző anyagokhoz fejlesztették ki. Különösen a speciális edzési folyamat döntő a REMS vágókerekek hosszú élettartamát illetően.



Az edzés művészete: megteremti az extrém terhelésű, a legnagyobb igénybevételre szolgáló alkatrészeket.



A logisztika területén dolgozó 45 munkatársból kettő az, aki tudja hogy az idő pénz. A gyorsaság és az abszolút megbízthatóság a legfontosabb tényező a szállításnál és a szervizelésnél.

REMS – for professionals.
Tökéletes szervizelés. Mindenütt a helyszínen.

A REMS profik számára gyárt gépeket és szerszámokat – az állított követelmények magasak. A REMS feladatait, felelőssége tudatában, és első osztályúan teljesíti. Ez magába foglalja a gyors szállítást, valamint a karbantartási- és javítási munkákat is. A kiváló szervizelés alapja a nagymértékű rugalmasság és az abszolút megbízhatóság.

A teljes logisztika ügyfeleink igényeinek megfelelően alakul. Hogy időben szállíthasson, a REMS több, mint 10 000 cikket tart raktáron a központi raktárban. Az összes kopó- és pótalkatrész állandóan készleten van. Egy olyan szerviz, amely a kiesési időket a minimálisra korlátozza.

Javítás esetén a szerződéses-ügyfélműhelyekben található területlefedő hálózat a gyors és szakszerű rendbehozatal érdekében rendelkezésre áll. Magas képzettségű és jól képzett munkatársak javítják és tartják karban ügyfeleink gépeit és a szerszámait. A javítás, vagy az ügyelet befejezése után a termékek a leggyorsabb úton visszajutnak az ügyfelekhez.



A gyorsaság a logisztika egyik kérdése. A REMS több, mint 14.000 négyzetméteres tároló felületen tart raktáron kopó- és pótalkatrészeket.



Az építési terület mindennapjain a terhelés rendkívüli. – A kopó alkatrészek elhasználódnak, javítás válik szükségessé. A REMS ügyfélszolgálata rugalmasan áll rendelkezésre. Több, mint 25 országban létezik jól kiépített szervízelő hálózat.



A szervizt a REMS-nél nagybetűvel írják: a több, mint 200 REMS szakmai tanácsadó bemutató kocsiját olyan vizsgáló berendezéssel szerelték fel, amelyel a REMS radiál-prés működésvizsgálatát és prés-erő mérését a helyszínen végre lehet hajtani.



Termékoktatás a REMS oktatási központjában: ismertetés, összehasonlítás, értékelés.

REMS – A szakkereskedelem partnere. Kiváló tanácsadás a megelégedett ügyfelek számára.

Csak, aki a vásárlásnál megfelelő tanácsot kap, az találja meg a legjobb, leggazdaságosabb megoldást a fennálló feladatokra. Ezért a REMS nagy jelentőséget tulajdonít a saját REMS szakmai tanácsadói és a szakkereskedelemben dolgozó munkatársainak oktatásának is.

A REMS oktatási központjában 1600 négyzetméteres felületen modernül felszerelt, bemutató-, oktató-, és konferenciatermek állnak rendelkezésre. A gyakorlatias képzés a szakkereskedelem dolgozó munkatársak részére érthető formában, széles alapokat és magas szakmai ismereteket nyújt a terméktanácsadáshoz és a sikeres értékesítéshez. A részletes értékesítési alapok a szükséges összes termékinformációs adattal együtt lehetővé teszik a gyors termék kiválasztást és alapjait képezik az egyszerű és időmegtakarító ajánlatkészítésnek.

Ez a szakkereskedelemmel való partneri kapcsolat a felhasználónak is szakképzett, széleskörű termék-tanácsadást, és kiváló szolgáltatást garantál.



REMS oktaktócentrum Wablingenben, Stuttgart mellett



Modern és teljesen felszerelt bemutatótermek:
A REMS a szakkerekdésben dolgozó munkatársai részére sokféle lehetőséget teremt a temékek megismerésére.

Enrico Müller, Andreas Düssmann, Thomas Kirschner és Rüdiger Lohse, négy a több, mint 200 képzett REMS szakmai tanácsadók közül, akik szükség esetén közvetlenül a helyszínen rugalmasan és gyorsan végeznek képzéseket és előadásokat.



REMS – Piaci hatékonyság a következetes termék- és forgalmazási politika.

A REMS piaci hatékonyságának alapjai a műszakilag fejlett és minőségi, nagy értékű termékek, és a valós forgalommegtartásra koncentráló termékprogram, valamint a magas ár- versenyképesség alapján a racionális, költségkímélő saját termelés.

A forgalmazási politika középpontjában már mindig az az elv áll, hogy a REMS termékeket kizárólag a szakkereskedelmen keresztül kell eladni. Ezt az elvet a REMS sokoldalúan támogatja. A bemutató autókkal felszerelt REMS szakmai tanácsadók a helyszínen termék oktatásokat vezetnek, és a REMS termékeket közös látogatások, előadások, és szakmai kiállítások keretében mutatják be. Tanácsokat adnak a szerszám kiválasztásánál, és megtalálják a konkrét felhasználásra a legkényelemesebb, legmegbízhatóbb és a leggazdaságosabb megoldást.



A következetes értékesítési politikát a hosszútávú eredményekre, a bizalomra, és a kiszámíthatóságra alakították ki.



Így ismerik meg a szerelők a termékeket a gyakorlatban:
A REMS szakmai tanácsadók a bemutató kocsikkal állandóan úton vannak, és a gépeket és a szerszámokat konkrét esetben mutatják be, közvetlenül az építési helyszínen.



A REMS termékbemutatór-endszer – ideális lehetőség a szakkereskedelem számára, hogy a REMS termékeket áttekinthető módon bemutathassa: kézbe vétel – összehasonlítás – kiválasztás.

Kézbevétel. Összehasonlítás. Kiválasztás. A közös értékesítés elősegítéséhez.

A sok nemzeti és nemzetközi szakvásáron való részvétel, a szakmai folyóiratokban és a hírdető újságokban közvetlenül a felhasználók részére történő hírdetéseket, a kereskedelem mint értékesítés-elősegítő intézkedést nagyon értékeli.

A vonzó REMS termékbemutató rendszer lehetővé teszi a szakkereskedelem számára a REMS termékeknek az optimális bemutatását: a kézbe vételt, az összehasonlítást, a kiválasztást. A REMS termékekkel való egyedi felszerelés a REMS szakmai tanácsadókkal és a szakkereskedelmmel való szoros egyeztetésben történik.

A www.rems.de online-Információs rendszer széleskörű felvilágosítási lehetőségeket nyújt a REMS cégcsoport, a REMS termékek, és ezeknek az alkalmazási lehetőségein és kezelésén keresztül. Ezen kívül a felhasználó megtalálja a teljes online-katalógust és a részletes műszaki dokumentációkat, információkat az aktuális vásáridőpontokról és a REMS kirendeltségek címeit, az értékesítési dokumentációk, használati utasítások, alkatrész rajzok, termék ábrázolások és termékfilmek letöltési helyeit, az értékesítési dokumentációk különböző nyelveken történő megrendelési lehetőségeit a postai kiküldés céljából, a REMS kontaktszemélyek e-mail címeit és még sok információt.



A REMS termékeket sok nemzeti és nemzetközi szakvásáron kiállítják és bemutatják.



Hasznos a szakkereskedésnek, az áttekinthető, ügyfelek számára kézzelfogható- a REMS termék-bemutató rendszer.



A www.rems.de online-Információs rendszer.

REMS App



A REMS termékek innovatív technikájuk és magas minőségi színvonaluk következtében igen elismertek és az egész világon alkalmazzák őket. A REMS termékek a világon mindenütt ott vannak.

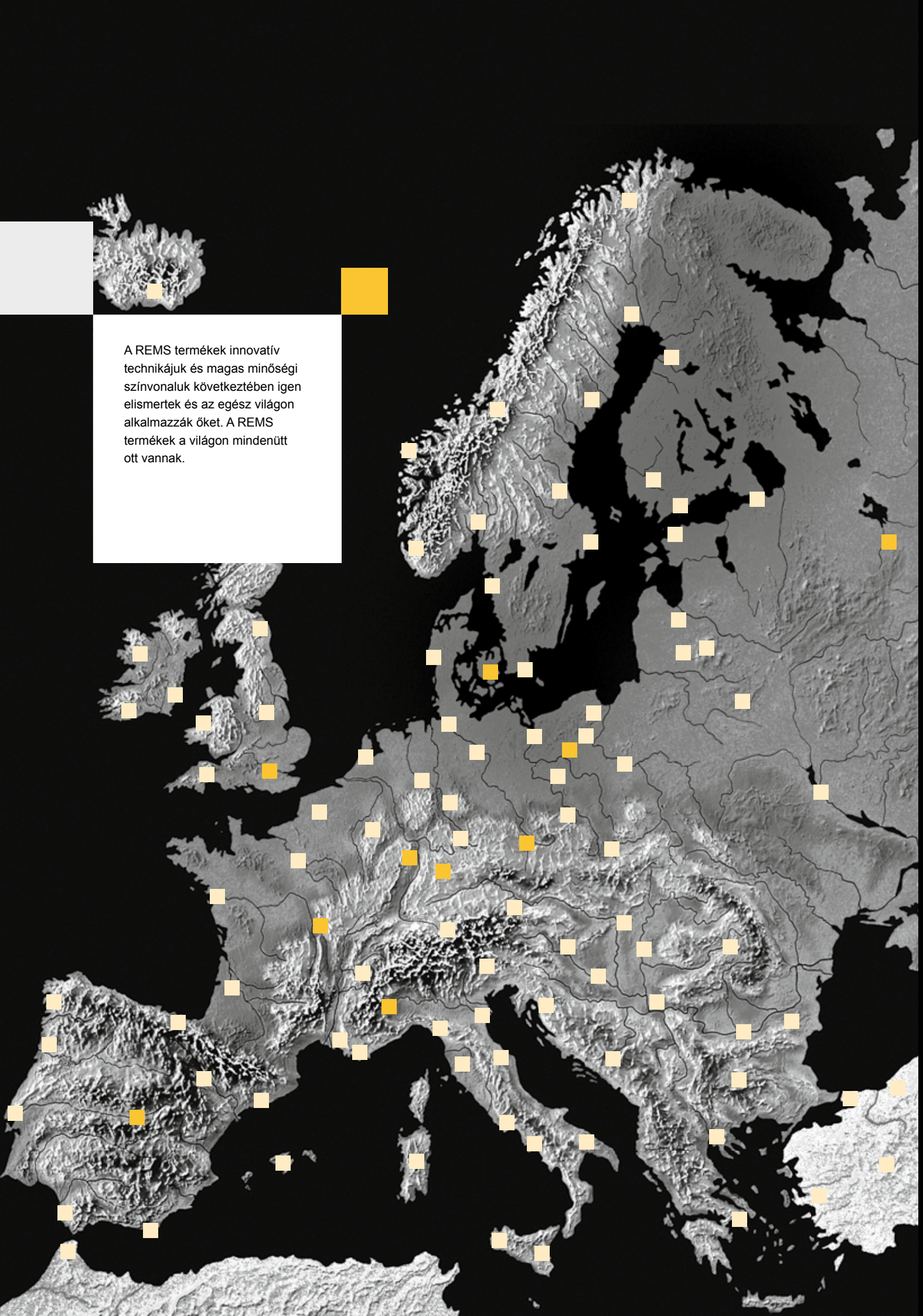

Több, mint 20.000 kereskedelmi partner Európában: a REMS termékeket mindenütt a helyszínen kapjuk meg.

Az innovatív termékek és a magas minőségi színvonal A REMS-nek új piacokat nyitott meg. Az utóbbi években a felvevőpiac területe folyamatosan kiépült és bővült. A megbízható kereskedelmi partnerek egész Európában és azon kívül is garantálják, hogy egyre több ügyfél győződhet meg a REMS minőségről.



A REMS Európa szerte mértéket állít a minőség tekintetében – az értékesítés a megbízható kereskedelmi partnerek sűrű szövésű hálója következtében egész Európában sikeresen halad, a több, mint 200 jól képzett REMS szakmai tanácsadó támogatásával.



A sok országban lévő értékesítési lerakatok optimális feltételeket szolgáltatnak a felhasználóknak és a szakkereskedőknek.


6

Menetvágás
Görgős hornyolás

	Kézi menetvágógép	22
	Gyorsan cserélhető REMS „S” vágófejek	23
	Elektomos menetvágógép	24
	Akkus menetvágógép	28
	Menetvágó gépek	32
	Félautomatikus menetvágó gépek	42
	Belső megfogású csőkarmantyú tartó	48
	Menetvágó kenőanyag	49
	Görgős hornyoló berendezés	50
	Görgős hornyoló berendezés és meghajtógép	51
	Akkumulátoros gép kerületi hornyok előállításához	52
	Görgős hornyoló berendezés és meghajtógép	54

REMS eva

Kézi menetvágófej
gyorsan cserélhető vágófejekkel

Bevált minőségi menetvágó szerszám
kiváló vágási tulajdonságokkal.

Csőmenet	⅛–2", 16–50 mm
Csapmenet	6–30 mm, ¼–1"

A menetfajtákat lásd a 30, 31 oldalon.



REMS eva – szakemberek menetvágófeje. Különösen könnyű vágáskezdés és menetvágás. Acélból készült racsnis hajtókar, műanyag burkolattal. Kompatibilis gyorsan cserélhető vágófejekkel. Elnyűhetetlen minőségi vágópofák.

Rendszerelőny
Nagy vágási tartomány 1¼"-ig, és 2"-ig csak **egy** racsnis hajtókarral. Csak egyféle kisméretű, kompakt és gyorsan cserélhető vágófejjel, és csak egyféle vágópofával. Ugyanazon gyorsan cserélhető vágófejek illeszkednek minden REMS menetvágó fejhez, és megfelelő más gyártmányú menetvágó fejekhez is. Ezért egyszerű, kedvező költségű. Tévedés nem lehetséges.

Racsnis hajtókar
Különösen stabil. A racsnis hajtókar acélból készül, műanyag burkolattal szorosan körülvéve, a kényelmes munka érdekében. Érdes, csúszásmentes műanyag fogantyú, a jó fogás érdekében. A racsni-irány egyszerűen átállítható. A gyorsan cserélhető vágófejek tökéletes, biztonságos felfekvésűek, egyszerűen és gyorsan behelyezhetők, és kivehetők.

Gyorsan cserélhető – vágófejek
A bevált technika, a vágófej, a vágóbetétek és a fedél magas anyagminősége és precíz, kompakt egységé történő kidolgozása garantálják a szuperkönnyű vágáskezdést és a könnyű menetvágást. A vágóbetétek nem akadnak be. Hosszú, precíz csőmegvezetés a tökéletes cső központosítás érdekében. A kifelé megnagyobbodó forgácselvezető ablakok jó forgácselvezetést tesznek lehetővé a menettisztaság érdekében. Gyorsan cserélhető S-menetvágófejek a csőmenetek vágásához a nehezen hozzáférhető helyeken (23. oldal).

Vágóbetétek
A bevált, elnyűhetetlen minőségi REMS vágóbetétek optimális vágási geometriájuk következtében szuperkönnyű vágáskezdést, könnyű menetvágást és tiszta meneteket garantálnak. Szívós, különlegesen edzett speciális acélból készülnek a rendkívül hosszú élettartam érdekében.

Menetvágó anyagok
REMS Sanitol és REMS speciál (49. oldal). Speciálisan a menetvágásra fejlesztették ki. Ezért különösen magas kenési- és a hűtőhatással rendelkeznek. A menetek tisztasága és a vágókések, szerszámok, és gépek hosszú élettartama érdekében feltétlenül szükségesek.

Karmantyú menetvágás
Célszerűen a ⅜–2" REMS karmantyú-feszítőkkel (48 oldal).

Német minőségi termék

Info





Szállítási terjedelem

REMS eva készlet. Kézi menetvágó fej gyorsan cserélhető vágófejekkel. ⅛–2"-os 16–50 mm csőmenetekhez, 6–30 mm, ¼–1"-os csapmenetekhez. Jobb-, és balmenethez. 1 db. racsnis hajtókar a teljes vágótartományhoz. Gyorsan cserélhető vágófejek kúpos ISO 7-1, EN 10226 (DIN 2999, BSPT) R jobbos vágóbetétekkel ill. a EN 60423 M szerinti elektromos installáló csövek meneteihez. Szilárd acéllemezből készült dobozban, vagy kartondobozban.

Jelölés/Méret	Cikk-sz.	
REMS eva készlet acéllemez dobozban		
R ½-¾-1	520014	
R ½-¾-1-1¼	520015	
R ⅜-½-¾-1-1¼	520013	
R ½-¾-1-1¼-1½-2	520017	
R ⅜-½-¾-1-1¼-1½-2	520016	
M 16-20-25-32 (M × 1,5)	520010	
M 20-25-32-40 (M × 1,5)	520009	
REMS eva készlet kartondobozban		
R ½-¾	520008	
R ½-¾-1	520004	
R ⅜-½-¾-1-1¼	520003	

REMS eva Szet a ballos NPT – menetekhez – is lehet szállítani.

Tartozékok

Megnevezés	Cikk-sz.	
Racsnis hajtókar a teljes működési tartományhoz	522000	
Gyorsan cserélhető REMS „S" vágófejek, lásd a 23 oldalakat.		
Gyorsan cserélhető vágófejek, vágópofák, dugós fejek menetmetszőkhöz, lásd a 30–31 oldalakat.		
Acélláda betéttel a racsnik részére, REMS eva ⅜–2"-hoz	526050	
Menetvágók anyagai lásd a 49. oldalt.		
Karmantyú feszítőr ⅜–2" lásd a 48. oldalt		
REMS Aquila 3B, csőmegmunkáló állvány láncos csősatuval háromlábú állványon, lásd a 103. oldalt.		
REMS Aquila WB, láncos csősatu munkapadhoz, lásd a 103. oldalt.		



Gyorsan cserélhető REMS „S” vágófejek

Csőmenetek vágása a nehezen hozzáférhető helyeken, pl. falbontások, csőfeltárások, aknafeltárások. Ideális javításnál és felújításnál esetén.

Csőmenet ⅜–1¼"

Gyorsan cserélhető REMS „S” vágófejek – megoldás a nehezen hozzáférhető helyeken.

Gyorsan cserélhető S vágófejek speciálisan szerelt vágóbetétekkel.

Kiegészítő, precíz csővezetés a fedél oldalon a tökéletes cső központosítás és a könnyű vágáskezdés érdekében.

A REMS eva racsnis hajtáshosszabbító a mélyebben fekvő csővégek menetvágásához.

A gyorsan cserélhető S vágófejek és a hosszabbító illeszkedik a REMS eva racsnis hajtókarokba és az egyéb alkalmas menetvágó fejekbe.



Német minőségi termék



Info

Szállítási terjedelem

S menetvágófej készlet. A gyorsan cseréhető „S” vágófejek választhatók kúpos, jobbmenetű ISO 7-1 (EN 10226, DIN 2999, BSPT) szerinti csőmenetekhez, ill. Taper Pipe Thread ASME B1.20.1, hez, hosszabbító 300 mm. Stabil acéldobozban.

Megnevezés	Cikk-sz.	
Set R ⅜-½-¾	520025R	
Set R ½-¾-1	520026R	
Set NPT ½-¾-1	520056R	



Tartozékok

Megnevezés	Méret	Cikk-sz.	
Racsnis hajtókar a teljes működési tartományhoz		522000	
Gyorsan cserélhető „S” vágófejek Csőmenet kúpos, jobbos ISO 7-1, EN 10226 (DIN 2999, BSPT)	R ⅜ R ½ R ¾ R 1 R 1¼	521026 521036 521046 521056 521066	
Hosszabbító 300 mm		522051	
Acéldoboz betéttel a racsnik részére hajtókarnak, 4 darab S gyorsan cserélhetö menetvágó fejjel és hosszabbító karral.		526052R	



REMS Amigo E

Elektomos menetvágógép gyorsan cserélhető vágófejekkel

Nagy teljesítményű szuper, könnyen kezelhető elektromos menetvágó szerszám, egyedülálló támasztóvillával. Satu nélkül is mindenütt alkalmazható. Ideális javításhoz, építési munkákhoz, felújításához.

Csőmenet	⅛–1", 16–32 mm
Csapmenet	6–30 mm, ¼–1"

Menetfajtákat lásd a 30, 31. oldalon.



Német minőségi termék

Tested by electrosuisse

Info

REMS Amigo E – a leggyorsabb, legerősebb és a legkönnyebb 1"-ig.

Rendszerelőny
Csak egyféle kisméretű, kompakt és gyorsan cserélhető vágófej, és csak egy fajtájú vágópofa szükséges az összes REMS gyártmányú menetvágó fejhez. Ezért a raktáron tartás egyszerű, költségkímélő. Tévedés nem lehetséges.

Támasztóvilla
Stabil, egyszerű kézzel kezelendő támasztóvilla mindkét irányú forgató nyomaték ellentartásához. Biztonságos feszítés a ferde állású, önmagát erősítő feszítő hatású feszítő orsó következtében. A menetvágó fejnek a támasztó villára és a csőre történő felrakása különösen egyszerű.

Felépítés
Kompakt, robusztus, az építési helyszínnek megfelelő. Mindenütt azonnal alklamazható, satu nélkül is. A karcsú forma a nehezen hozzáférhető helyeken is alkalmazhatóvá teszi. A meghajtógép csak 3,4 kg. Nem fejnehéz, ezért egy kézzel is használható. A gyorsan cserélhető vágófejek illeszkedése tökéletes.

Meghajtás
Stabil, kompakt hajtómű, karbantartást nem igényel. Robusztus, átütésbiztos 950 W univerzális motor, 30 % teljesítménynöveléssel, a forgásirányváltáskor történő automata szénkefe állítás következtében. Csúcs teljesítményfelvétel 1500 W-ig. Magas 35–27 min^{-1} vágási sebesség. Biztonsági érintőkapcsoló.

Gyorsan cserélhető vágófejek
A bevált technika, a vágófej, a vágóbetétek és a fedél magas anyagminősége és precíz, kompakt egységé történő kidolgozás garantálják a szuperkönnyű vágáskezdést és a könnyű menetvágást. A vágóbetétek nem akadnak be. Hosszú, precíz csőmegvezetés a tökéletes cső központosítás érdekében. A kifelé megnagyobbodó forgácselvezető ablakok jó forgácselvezetést tesznek lehetővé a menettisztaság érdekében.

Vágóbetétek
A bevált, elnyűhetetlen minőségi REMS vágóbetétek optimális vágási geometriájuk következtében garantálják a szuperkönnyű vágáskezdést, a könnyű menetvágást és a menettisztaságot. Szívós, különösen edzett speciális acélból készülnek a rendkívül hosszú élettartam érdekében.

Menetvágó anyagok
A REMS Sanitol és a REMS Speciál (49. oldal). Speciálisan menetvágásra fejlesztették ki. Ezért különösen magas kenési- és a hűtőhatással rendelkeznek. A menetek tisztasága és a vágóbetétek, szerszámok, és gépek hosszú élettartama érdekében feltétlenül szükségesek.

Karmantyúvágás
Célszerűen a REMS ⅜–1¼" (2") karmantyú-feszítőkkel (48. oldal) történik.



Szállítási terjedelem

REMS Amigo E készlet. Elektromos menetvágó gép gyorsan cserélhető vágófejekkel ⅛–1", 16–32 mm, csőmenetekhez, 6–30 mm, ¼–1". Jobb-, és balmenetekhez. A meghajtógép karbantartást nem igénylő hajtóművel, átütésbiztos, 230 V, 50–60 Hz, 950 W-os univerzális motorral, biztonsági érintőkapcsolóval, a forgásirány választáskor teljesítménynövelő automatikus szénkefeállítással rendelkezik. Csúcs teljesítményfelvétel 1500 W-ig. Jobbra- és balra forgás. Támasztóvilla mindkét forgásirányhoz. REMS eva gyorsan cserélhető vágófejek kúpos ISO 7-1, EN 10226 (DIN 2999, BSPT) R jobb csőmenetekhez, ill. a EN 60423 M szerinti elektromos installálású csövek meneteihez. Stabil acéllemez dobozban.

Megnevezés	Cikk-sz.	
Set R ½-¾-1	530013 R220	
Set M 20-25-32	530014 R220	

Az NPT menetekhez REMS Amigo E készlet szállítása lehetséges.
Más hálózati feszültségek megkeresésre lehetségesek.

Tartozékok

Megnevezés	Cikk-sz.	
Gyorsan cserélhető vágófejek, vágóbetétek, menetmetszőkhöz, lásd a 30, 31 oldalakat.		
REMS Amigo E meghajtógép	530003 R220	
Támasztóvilla	533000 R	
REMS REG St ¼–2", cső-sorjamentesítő, lásd a 97. oldalt.	731700	
Iker satu menetvágáshoz és fűrészeléshez, a REMS Amigo E, Amigo, Amigo 2-hoz és a REMS Tiger-hez	543100	
Racsnis hajtókar lásd a 22. oldalt.	522000	
Menetvágó anyagok lásd a 49. oldalt.		
REMS Karmantyú feszítő ⅜–2" lásd a 48. oldalt.		
Acéldoboz betéttel	536000	



REMS Amigo

Elektomos menetvágógép gyorsan cserélhető vágófejekkel

Nagy teljesítményű szuper, könnyen kezelhető elektromos menetvágó szerszám, egyedülálló támasztóvillával. Satu nélkül is mindenütt alkalmazható. Ideális javításhoz, építési munkákhoz, felújításához.

Csőmenet	⅛–1¼", 16–40 mm
Csapmenet	6–30 mm, ¼–1"

Menetfajtákat lásd a 30, 31. oldalon.



Német minőségi termék

Tested by electrosuisse

Info

REMS Amigo – a legkisebb, a legkönnyebb, legerősebb, és a leggyorsabb 1¼"-ig.

Rendszerelőny
Csak egyféle kisméretű, kompakt és gyorsan cserélhető vágófej, és csak egy fajtájú vágópofa szükséges az összes REMS gyártmányú menetvágó fejhez. Ezért a raktáron tartás egyszerű, költségkímélő. Tévedés nem lehetséges.

Támasztóvilla
Stabil, egyszerű kézzel kezelendő támasztóvilla mindkét irányú forgató nyomaték ellentartásához. Biztonságos feszítés a ferde állású, önmagát erősítő feszítő hatású feszítő orsó következtében. A menetvágó fejnek a támasztó villára és a csőre történő felrakása különösen egyszerű.

Felépítés
Kompakt, robusztus, az építési helyszínnek megfelelő. Mindenütt azonnal alklamazható, satu nélkül is. A karcsú forma a nehezen hozzáférhető helyeken is alkalmazhatóvá teszi. A meghajtógép csak 3,5 kg. Nem fejnehéz, ezért egy kézzel is használható. A gyorsan cserélhető vágófejek illeszkedése tökéletes.

Meghajtás
Stabil, kompakt hajtómű, karbantartást nem igényel. Robusztus, átütésbiztos 1200 W univerzális motor, 30 % teljesítménynöveléssel, a forgásirányválasztáskor történő automata szénkefe állítás következtében. Csúcs teljesítményfelvétel 1800 W-ig. Magas 35–27 min^{-1} vágási sebesség. Biztonsági érintőkapcsoló.

Gyorsan cserélhető vágófejek
A bevált technika, a vágófej, a vágóbetétek és a fedél magas anyagminősége és precíz, kompakt egységé történő kidolgozás garantálják a szuperkönnyű vágáskezdést és a könnyű menetvágást. A vágóbetétek nem akadnak be. Hosszú, precíz csőmegvezetés a tökéletes cső központosítás érdekében. A kifelé megnagyobbodó forgácselvezető ablakok jó forgácselvezetést tesznek lehetővé a menettisztaság érdekében.

Vágóbetétek
A bevált, elnyűhetetlen minőségi REMS vágóbetétek optimális vágási geometriájuk következtében garantálják a szuperkönnyű vágáskezdést, a könnyű menetvágást és a menettisztaságot. Szívós, különösen edzett speciális acélból készülnek a rendkívül hosszú élettartam érdekében.

Menetvágó anyagok
A REMS Sanitol és a REMS Speciál (49. oldal). Speciálisan menetvágásra fejlesztették ki. Ezért különösen magas kenési- és a hűtőhatással rendelkeznek. A menetek tisztasága és a vágóbetétek, szerszámok, és gépek hosszú élettartama érdekében feltétlenül szükségesek.

Karmantyúvágás
Rationell mit REMS Nippelspannern ⅜–1¼" (2") (oldal 48).

Szállítási terjedelem

REMS Amigo készlet. Elektromos menetvágó gép gyorsan cserélhető vágófejekkel ⅛–1¼", 16–40 mm, csőmenetekhez, 6–30 mm, ¼–1". csapmenetekhez. Jobb-, és balmenetekhez. A meghajtógép karbantartást nem igénylő hajtóművel, átütésbiztos, 230 V, 50–60 Hz, 1200 W-os univerzális motorral, biztonsági érintőkapcsolóval, a forgásirány választáskor teljesítménynövelő automatikus szénkefeállítással rendelkezik. Csúcs teljesítményfelvétel 1800 W-ig. Jobbra- és balra forgás, túlterhelésvédelem. Támasztóvilla mindkét forgásirányhoz. REMS eva gyorsan cserélhető vágófejek kúpos ISO 7-1, EN 10226 (DIN 2999, BSPT) R jobb csőmenetekhez, ill. a EN 60423 M szerinti elektromos installálású csövek meneteihez. Stabil acéllemez dobozban.

Megnevezés	Cikk-sz.	
Set R ½-¾-1-1¼	530020 R220	
Set M 16-20-25-32 (M × 1,5)	530022 R220	
Set M 20-25-32-40 (M × 1,5)	530023 R220	

Az NPT menetekhez REMS Amigo készlet szállítása lehetséges.
Más hálózati feszültségek megkeresésre lehetségesek.



Tartozékok

Megnevezés	Cikk-sz.	
Gyorsan cserélhető vágófejek, vágóbetétek, menetmetszőkhöz, lásd a 30, 31 oldalakat.		
REMS Amigo meghajtógép	530000 R220	
Támasztóvilla	533000 R	
REMS REG St ¼–2", cső-sorjamentesítő, lásd a 97. oldalt.	731700	
Iker satu menetvágáshoz és fűrészeléshez, a REMS Amigo E, Amigo, Amigo 2-hoz és a REMS Tiger-hez	543100	
Racsnis hajtókar lásd a 22. oldalt.	522000	
Menetvágó anyagok lásd a 49. oldalt.		
REMS Karmantyú feszítő ⅜–2" lásd a 48. oldalt.		
Acéldoboz betéttel	536000	



REMS Amigo 2

Elektomos menetvágógép gyorsan cserélhető vágófejekkel

Nagy teljesítményű szuper, könnyen kezelhető elektromos menetvágó szerszám, egyedülálló támasztóvillával. Satu nélkül is mindenütt alkalmazható. Ideális javításhoz, építési munkákhoz, felújításához.

Csőmenet	⅛–2", 16–50 mm
Csapmenet	6–30 mm, ¼–1"

Menetfajtákat lásd a 30, 31. oldalaon.



REMS Amigo 2 – Bivalyerős 2"- ig!

Rendszerelőny
Csak egyféle kisméretű, kompakt és gyorsan cserélhető vágófej, és csak egy fajtájú vágópofa szükséges az összes REMS gyártmányú menetvágó fejhez. Ezért a raktáron tartás egyszerű, költségkímélő. Tévedés nem lehetséges.

Támasztóvilla
Stabil, egyszerű kézzel kezelendő támasztóvilla mindkét irányú forgató nyomaték ellentartásához. Biztonságos feszítés a ferde állású, önmagát erősítő, feszítő hatású feszítő orsó következtében. A menetvágó fejnek a támasztó villára és a csőre történő felrakása különösen egyszerű.

Felépítés
Kompakt, robusztus, az építési helyszínnek megfelelő. Mindenütt azonnal alkalmazható, satu nélkül is. A karcsú forma a nehezen hozzáférhető helyeken is alkalmazhatóvá teszi. A meghajtógép csak 6,5 kg. A gyorsan cserélhető vágófejek illeszkedése tökéletes.

Meghajtás
Stabil, kompakt hajtómű, karbantartást nem igényel. Robusztus, átütésbiztos 1700 W univerzális motor 30% teljesítménynöveléssel, a forgásirány-választáskor történő automata szénkefeállítás következtében. Magas 30–18 min^{-1}. vágósebesség. Biztonsági érintőkapcsoló.

Gyorsan cserélhető vágófejek
A bevált technika, a vágófej, a vágóbetétek és a fedél magas anyagminősége és precíz, kompakt egységé történő kidolgozás garantálják a szuperkönnyű vágáskezdést és a könnyű menetvágást. A vágóbetétek nem akadnak be. Hosszú, precíz csőmegvezetés a tökéletes cső központosítás érdekében. A kifelé megnagyobbodó forgácselvezető ablakok jó forgácselvezetést tesznek lehetővé a menettisztaság érdekében.

Vágóbetétek
A bevált, elnyűhetetlen minőségi REMS vágóbetétek optimális vágási geometriájuk által garantálják a szuperkönnyű vágáskezdést, a könnyű menetvágást és a menettisztaságot. Szívós, különösen edzett speciális acélból készülnek a rendkívül hosszú élettartam érdekében.

Menetvágó anyagok
A REMS Sanitol és a REMS Speciál (49. oldal). Speciálisan menetvágásra fejlesztették ki. Ezért különösen magas kenési- és a hűtőhatással rendelkeznek. A menetek tisztasága és a vágóbetétek, szerszámok, és gépek hosszú élettartama érdekében feltétlenül szükségesek.

Karmantyúvágás
Célszerűen a REMS ⅜–2" karmantyú-feszítőkkel (48. oldal) történik.

Német minőségi termék

Info



Tested by electrosuisse

Szállítási terjedelem

REMS Amigo 2 készlet. Elektromos menetvágó gép gyorsan cserélhető vágófejekkel. ⅛–2", 16–50 mm, csőmenetekhez, 6–30 mm, ¼–1". csapmenetekhez. Jobb-, és balmenetekhez. A meghajtógép karbantartást nem igénylő hajtóművel, átütésbiztos, 230 V, 50–60 Hz, 1700 W-os univerzális motorral, biztonsági érintőkapcsolóval, a forgásirány választáskor teljesítménynövelő automatikus szénkefeállítással rendelkezik. Jobbra- és balra forgás. Támasztóvilla mindkét forgásirányhoz. REMS eva gyorsan cserélhető vágófejek kúpos ISO 7-1, EN 10226 (DIN 2999, BSPT) R jobb csőmenetekhez, ill. a EN 60423 M szerinti elektromos installálású csövek meneteihez. Stabil acéllemez dobozban.

Megnevezés	Cikk-sz.	
Set R ½-¾-1-1¼-1½-2	540020 R220	
Set M 20-25-32-40-50 (M × 1,5)	540022 R220	

Az NPT menetekhez REMS Amigo 2 készlet szállítása lehetséges.
Más hálózati feszültségek megkeresésre lehetségesek.



Tartozékok

Megnevezés	Cikk-sz.	
Gyorsan cserélhető vágófejek, vágóbetétek, menetmetszőkhöz, lásd a 30, 31 oldalakat.		
REMS Amigo 2 meghajtógép	540000 R220	
Támasztóvilla Amigo 2	543000	
REMS REG St ¼–2", cső-sorjamentesítő, lásd a 97. oldalt.	731700	
Iker satu menetvágáshoz és fűrészeléshez, a REMS Amigo E, Amigo, Amigo 2 -höz és a REMS Tiger-hez	543100	
Racsnis hajtókar lásd a 22. oldalt.	522000	
Menetvágó anyagok lásd a 49. oldalt.		
REMS Karmantyú feszítő ⅜–2" lásd a 48. oldalt.		
Acéldoboz betéttel	546000	



REMS Amigo 2 Compact

Elektomos menetvágógép gyorsan cserélhető vágófejekkel

Nagy teljesítményű könnyen kezelhető elektromos menetvágó szerszám, egyedülálló támasztóvillával. Satu nélkül is mindenütt alkalmazható. Ideális javításhoz, építési munkákhoz, felújításához.

Csőmenet	⅛–2", 16–50 mm
Csapmenet	6–30 mm, ¼–1"

Menetfajtákat lásd a 30, 31. oldalaon.



REMS Amigo 2 Compact – A legkisebb, és a legkönnyebb 2"-ig

Rendszerelőny
Csak egyféle kisméretű, kompakt és gyorsan cserélhető vágófej, és csak egy fajtájú vágópofa szükséges az összes REMS gyártmányú menetvágó fejhez. Ezért a raktáron tartás egyszerű, költségkímélő. Tévedés nem lehetséges.

Támasztóvilla
Stabil, egyszerű kézzel kezelendő támasztóvilla mindkét irányú forgató nyomaték ellentartásához. Biztonságos feszítés a ferde állású, önmagát erősítő feszítő hatású feszítő orsó következtében. A menetvágó fejnek a támasztó villára és a csőre történő felrakása különösen egyszerű.

Felépítés
Kompakt, robusztus, az építési helyszínnek megfelelő. Mindenütt azonnal alkalmazható, satu nélkül is. A karcsú forma a nehezen hozzáférhető helyeken is alkalmazhatóvá teszi. A meghajtógép csak 4,9 kg. A gyorsan cserélhető vágófejek illeszkedése tökéletes.

Meghajtás
Stabil, karbantartást nem igénylő hajtómű. Robusztus, átütésbiztos 1200 W univerzális motor 30% teljesítménynöveléssel, a forgásirány-választáskor történő automata szénkefeállítás következtében. Csúcs teljesítményfelvétel 1800 W-ig. Magas 30 – 18 min^{-1}. vágósebesség. Biztonsági érintőkapcsoló.

Gyorsan cserélhető vágófejek
A bevált technika, a vágófej, a vágóbetétek és a fedél magas anyagminősége és precíz, kompakt egységé történő kidolgozás garantálják a szuperkönnyű vágáskezdést és a könnyű menetvágást. A vágóbetétek nem akadnak be. Hosszú, precíz csőmegvezetés a tökéletes cső központosítás érdekében. A kifelé megnagyobbodó forgácselvezető ablakok jó forgácselvezetést tesznek lehetővé a menettisztaság érdekében

Vágóbetétek
A bevált, elnyűhetetlen minőségi REMS vágóbetétek optimális vágási geometriájuk által garantálják a szuperkönnyű vágáskezdést, a könnyű menetvágást és a menettisztaságot. Szívós, különösen edzett speciális acélból készülnek a rendkívül hosszú élettartam érdekében.

Menetvágó anyagok
A REMS Sanitol és a REMS Speciál (49. oldal). Speciálisan menetvágásra fejlesztették ki. Ezért különösen magas kenési- és a hűtőhatással rendelkeznek. A menetek tisztasága és a vágóbetétek, szerszámok, és gépek hosszú élettartama érdekében feltétlenül szükségesek.

Karmantyúvágás
Célszerűen a REMS ⅜–2" karmantyú-feszítőkkel (48. oldal) történik.

Német minőségi termék

Info



Tested by electrosuisse

Szállítási terjedelem

REMS Amigo 2 Compact készlet. Elektromos menetvágó gép gyorsan cserélhető vágófejekkel. ⅛–2", 16–50 mm, csőmenetekhez, 6–30 mm, ¼–1". csapmenetekhez. Jobb-, és balmenetekhez. A meghajtógép karbantartást nem igénylő hajtóművel, átütésbiztos, 230 V, 50–60 Hz, 1200 W-os univerzális motorral, biztonsági érintőkapcsolóval, a forgásirány választáskor teljesítménynövelő automatikus szénkefeállítással rendelkezik. Csúcs teljesítményfelvétel 1800 W-ig. Jobbra- és balra forgás. Túlterhelésvédelem. Támasztóvilla mindkét forgásirányhoz. REMS eva gyorsan cserélhető vágófejek kúpos ISO 7-1, EN 10226 (DIN 2999, BSPT) R jobb csőmenetekhez, ill. a EN 60423 M szerinti elektromos installálású csövek meneteihez. Stabil acél dobozban.

Megnevezés	Cikk-sz.	
Set R ½-¾-1-1¼	540023 R220	
Set R ½-¾-1-1¼-1½-2	540024 R220	
Set M 20-25-32-40-50 (M × 1,5)	540025 R220	

Az NPT menetekhez REMS Amigo 2 Compact készlet szállítása lehetséges. Más hálózati feszültségek megkeresésre lehetségesek.



Tartozékok

Megnevezés	Cikk-sz.	
Gyorsan cserélhető vágófejek, vágóbetétek, menetmetszőkhöz, lásd a 30, 31 oldalakat.		
REMS Amigo 2 Compact meghajtógép	540001 R220	
Támasztóvilla Amigo 2 Compact	543010	
REMS REG St ¼–2", cső-sorjamentesítő, lásd a 97. oldalt.	731700	
Racsnis hajtókar lásd a 22. oldalt .	522000	
Menetvágó anyagok lásd a 49. oldalt.		
REMS Karmantyú feszítő ⅜–2" lásd a 48. oldalt.		
Acéldoboz betéttel	546000	



REMS Amigo 22 V

Akkus menetvágógép gyorsan cserélhető vágófejekkel

Nagy teljesítményű, hordozható, könnyen kezelhető elektromos menetvágó szerszám, egyedüli támasztótartóval. Satu nélkül is mindenütt alkalmazható. Ideális javításhoz, építési munkákhoz, felújításához. Li-Ion 22 V technológia. Akkumulátoros- és hálózati üzemelésre.

Csőmenet	⅛–1", 16–32 mm
Csapmenet	6–30 mm, ¼–1"

Menetfajtákat lásd a 30, 31. oldalaon.



Német minőségi termék

Info



Tested by electrosuisse

REMS Amigo 22 V – hordozható, könnyű, könnyen kezelhető. Li-Ion akku 21,6 V, 9,0 Ah, kb. 52 darab ¾"-es menet készítéséhez, egyetlen akkutöltéssel.

Rendszerelőny
Csak egyféle kisméretű, kompakt és gyorsan cserélhető vágófej, és csak egy fajtájú vágópofa szükséges az összes REMS gyártmányú menetvágó fejhez. Ezért a raktáron tartás egyszerű, költségkímélő. Tévedés nem lehetséges.

Támasztóvilla
Stabil, egyszerű kézzel kezelendő támasztóvilla mindkét irányú forgató nyomaték ellentartásához. Biztonságos feszítés a ferde állású, önmagát erősítő feszítő hatású feszítő orsó következtében. A menetvágó fejnek a támasztó villára és a csőre történő felrakása különösen egyszerű.

Felépítés
Kompakt, robusztus, az építési helyszínnek megfelelő. Mindenütt azonnal alkalmazható, satu nélkül is. A karcsú forma a nehezen hozzáférhető helyeken is alkalmazhatóvá teszi. Hordozható, könnyű, könnyen kezelhető. A meghajtó-egység az akkumulátorral mindössze 5,6 kg. Zárt kialakítású fogantyú puha markolattal (Softgrip).A gyorsan cserélhető vágófejek illeszkedése tökéletes. A gép állapotának felügyelete a meghajtógép magas áramok elleni túláramvédelme, a motor hőmérséklet-felügyeletének túlhevülés elleni védelme (NTC), valamint a kétszínű (zöld és piros) LED-del működő töltéskijelzéssel biztosított elektronikus töltésiállapot-felügyelet révén.

Meghajtás
Stabil, karbantartást nem igénylő hajtómű. Erős 21,6 voltos akkus motor, nagy teljesítménytartalékkal és 500 W leadott teljesítménnyel. Nagy vágási sebesség 27–20 min^{-1}. Biztonsági érintőkapcsoló.

Akkumulátoros vagy hálózati működtetés
Li-Ion 22 V technológia. Nagykapacitású Akku Li-Ion 21,6 V 9,0 Ah teljesítménnyel, a hosszú teljesítményért. Könnyű és nagy teljesítményű, egyetlen akkutöltéssel akár 52 darab ¾"-es menet készítéséhez. Töltésszint jelző színes LED égő. Működési hőmérsékleti tartomány – 10-től + 60 °C-ig. Memóriaefektus mentes az akkumulátor maximális teljesítményéért. Gyorstöltő készülék 100–240 V, 90 W. Gyorstöltő készülék 100–240 V, 290 W, a rövidebb töltési időért, mint tartozék. Kimeneti feszültségforrás 220–240 V/21,6 V, 40 A a hálózati működéshez a Li-Ion 21,6 V akkumulátor helyett, tartozékként.

Gyorsan cserélhető vágófejek
A bevált technika, a vágófej, a vágóbetétek és a fedél magas anyagminősége és precíz, kompakt egységé történő kidolgozás garantálják a szuperkönnyű vágáskezdést és a könnyű menetvágást. A vágóbetétek nem akadnak be. Hosszú, precíz csőmegvezetés a tökéletes cső központosítás érdekében. A kifelé megnagyobbodó forgácselvezető ablakok jó forgácselvezetést tesznek lehetővé a menettisztaság érdekében

Vágóbetétek
A bevált, elnyűhetetlen minőségi REMS vágóbetétek optimális vágási geometriájuk által garantálják a szuperkönnyű vágáskezdést, a könnyű menetvágást és a menettisztaságot. Szívós, különösen edzett speciális acélból készülnek a rendkívül hosszú élettartam érdekében.

Menetvágó anyagok
A REMS Sanitol és a REMS Speciál (49. oldal). Speciálisan menetvágásra fejlesztették ki. Ezért különösen magas kenési- és a hűtőhatással rendelkeznek. A menetek tisztasága és a vágóbetétek, szerszámok, és gépek hosszú élettartama érdekében feltétlenül szükségesek.

Karmantyúvágás
Célszerűen a REMS ⅜–2" karmantyú-feszítőkkel (48. oldal) történik.

REMS Amigo 22 V

Akkus menetvágógép gyorsan cserélhető vágófejekkel

Szállítási terjedelem

REMS Amigo 22 V Set. Akkus menetvágógép gyorsbefogós vágófejjel. ⅛–1", 16–32 mm, csőmenetekhez, 6–30 mm, ¼–1", csapmenetekhez. Jobb-, és balmenetekhez. Meghajtógép karbantartás mentes hajtóművel, erős 21,6 V, 500 W akku motorral, biztonsági nyomókapcsolóval. Bal- és jobbmenet, a gép állapotának felügyelete túláramvédelemmel, hőmérséklet-felügyelettel, töltésiállapot-felügyelettel. Akkumulátor Li-Ion 21,6 V, 9,0 Ah, gyorstöltő készülék 100–240 V, 50–60 Hz, 90 W. Támasztóvilla mindkét forgásirányhoz. REMS eva gyorsan cserélhető vágófejek kúpos ISO 7-1, EN 10226 (DIN 2999, BSPT) R jobb csőmenetekhez, ill. a EN 60423 M szerinti elektromos installálású csövek meneteihez. Stabil acél dobozban.

Megnevezés	Cikk-sz.	
Set R ½-¾-1	530015 R220	
Set M 20-25-32	530016 R220	

Az NPT menetekhez REMS Amigo 22 V készlet szállítása lehetséges.
Más hálózati feszültségek megkeresésre lehetségesek.



Tartozékok

Megnevezés	Cikk-sz.	
Gyorsan cserélhető vágófejek, vágóbetétek, menetmetszőkhöz, lásd a 30, 31 oldalakat.		
REMS Amigo 22 V meghajtógép, akku nélkül	530004 R22	
Támasztóvilla Amigo 2 Compact	543010	
Akku Li-Ion 21,6 V, 9,0 Ah	571583 R22	
Gyorstöltő készülék 100–240 V, 50–60 Hz, 90 W	571585 R220	
Gyorstöltő készülék 100–240 V, 50–60 Hz, 290 W	571587 R220	
Feszültségellátás 220–240 V/21,6 V, 50–60 Hz, 40 A, feszültség-tápegységhez, 21,6 V Li-Ion-akku helyett.	571578 R220	
REMS REG St ¼–2", cső-sorjamentesítő, lásd a 97. oldalt.	731700	
Racsnis hajtókar lásd a 22. oldalt .	522000	
Menetvágó anyagok lásd a 49. oldalt.		
REMS Karmantyú feszítő ⅜–2" lásd a 48. oldalt.		
Acéldoboz betéttel	566030 R	
REMS Lumen 2800 22 V, akkum. építkezési munkalámpa, lásd a 107. oldalon		



Gyorsan cserélhető REMS vágófejek

A bevált technika, a vágófej, a vágóbetétek és a fedél magas anyagminősége és precíz, kompakt egységé történő kidolgozás garantálják a szuperkönnyű vágáskezdést és a könnyű menetvágást. A vágóbetétek nem akadnak be. Hosszú, precíz csőmegvezetés a tökéletes cső központosítás érdekében. A kifelé megnagyobbodó forgácselvezető ablakok jó forgácselvezetést tesznek lehetővé a menettisztaság érdekében.

Menetfajta	Méret	Cikk-sz.
Csőmenet R, kúpos, jobbos ISO 7-1, EN 10226 (DIN 2999, BSPT)	R ⅛ R ¼ R ⅜ R ½ R ¾ R 1 R 1¼ R 1½ R 2	521000 521010 521020 521030 521040 521050 521060 521070 521080
Csőmenet R, kúpos, balos ISO 7-1, EN 10226 (DIN 2999, BSPT)	R ⅛ LH R ¼ LH R ⅜ LH R ½ LH R ¾ LH R 1 LH R 1¼ LH R 1½ LH R 2 LH	521100 521110 521120 521130 521140 521150 521160 521170 521180
Csőmenet NPT, kúpos, jobbos Taper Pipe Thread ASME B1.20.1	NPT ⅛ NPT ¼ NPT ⅜ NPT ½ NPT ¾ NPT 1 NPT 1¼ NPT 1½ NPT 2	521200 521210 521220 521230 521240 521250 521260 521270 521280
Elektromos installációs csövek menete M EN 60423	M 16 × 1,5 M 20 × 1,5 M 25 × 1,5 M 32 × 1,5 M 40 × 1,5 M 50 × 1,5	521300 521310 521320 521330 521340 521350



Csőmenet, jobbos



Csőmenet, balos

Német minőségi termék

REMS Vágóbetétek

A bevált, elnyűhetetlen minőségi REMS vágóbetétek optimális vágási geometriájuk következtében szuperkönnyű vágáskezdést, könnyű menetvágást és tiszta meneteket garantálnak. Szívós, különlegesen edzett speciális acélból készülnek a rendkívül hosszú élettartam érdekében.

Menetfajta	Méret	Cikk-sz.
Csőmenet R, kúpos, jobbos ISO 7-1, EN 10226 (DIN 2999, BSPT)	R ⅛ R ¼ R ⅜ R ½ R ¾ R 1 R 1¼ R 1½ R 2	521002 RWS 521012 RWS 521022 RWS 521032 RWS 521042 RWS 521052 RWS 521062 RWS 521072 RWS 521082 RWS
Csőmenet R, kúpos, balos ISO 7-1, EN 10226 (DIN 2999, BSPT)	R ⅛ LH R ¼ LH R ⅜ LH R ½ LH R ¾ LH R 1 LH R 1¼ LH R 1½ LH R 2 LH	521102 RWS 521112 RWS 521122 RWS 521132 RWS 521142 RWS 521152 RWS 521162 RWS 521172 RWS 521182 RWS
Csőmenet NPT, kúpos, jobbos Taper Pipe Thread ASME B1.20.1	NPT ⅛ NPT ¼ NPT ⅜ NPT ½ NPT ¾ NPT 1 NPT 1¼ NPT 1½ NPT 2	521202 RWS 521212 RWS 521222 RWS 521232 RWS 521242 RWS 521252 RWS 521262 RWS 521272 RWS 521282 RWS
Elektromos installációs csövek menete M EN 60423	M 16 × 1,5 M 20 × 1,5 M 25 × 1,5 M 32 × 1,5 M 40 × 1,5 M 50 × 1,5	521302 RWS 521312 RWS 521322 RWS 521332 RWS 521342 RWS 521352 RWS



Német minőségi termék





Menetmetszők dugós vágófejei

Dugós vágófejek a kézre álló, szabványos, kerek mindenfajta menet vágására alkalmas menetmetszők befogására.

Megnevezés	Méret	Cikk-sz.
Dugós menetmesztő vágófej	Ø 65 mm	731200
Dugós menetmesztő vágófej	G 1¼	731250
Dugós menetmesztő vágófej	Ø 105 mm	541401



Közgyűrűk

Közgyűrűk különböző külső átmérőjű menetmetszők számára.

Megnevezés	Méret	di (belső) mm	Cikk-sz.
Közgyűrűk a 731200 dugós vágófejhez	M 6–9	20/25	731205
	M 10–11	30	731210
	M 12–14 (Pg 7–9)	38	731220
	M 16–20 (Pg 11–13,5)	45	731230
	M 22–24 (Pg 16)	55	731240
Közgyűrű nélkül	M 27–30 (Pg 21–29)	65	
Közgyűrűk az 541401 dugós vágófejhez	Ø 65/105 (Pg 21–29)	65	541404
	Ø 75/105	75	541406
	Ø 90/105 (Pg 36)	90	541410
Közgyűrű nélkül	Pg 42–48	105	



Vezetőhüvelyek

Vezetőhüvelyek a könnyű és központos vágákezdéshez.

Megnevezés	Méret	Cikk-sz.
Vezetőhüvelyek az 731200 dugós vágófejhez	Ø 6	731301
	Ø 8	731302
	Ø 10	731303
	Ø 12	731304
	Ø 14	731305
	Ø 16	731306
	Ø 18	731307
	Ø 20	731308
	Ø 22	731309
	Ø 24	731310
	Ø 27	731311
	Ø 30	731312
	Ø 12,8 (Pg 7)	731320
	Ø 15,5 (Pg 9)	731321
	Ø 18,9 (Pg 11)	731322
	Ø 20,7 (Pg 13,5)	731323
	Ø 22,8 (Pg 16)	731324
	Ø 28,6 (Pg 21)	731325
	Ø 37,3 (Pg 29)	731326
Vezetőhüvelyek az 541401 dugós vágófejhez	Ø 28,6 (Pg 21)	541413
	Ø 37,3 (Pg 29)	541414
	Ø 47,3 (Pg 36)	541415
	Ø 54,3 (Pg 42)	541416



Német minőségi termék

REMS Tornado

Menetvágó gép

Bevált nagy teljesítményű gép menetvágásra, darabolásra, sorja- mentesítésre, karmantyú menetvágásra, görgős hornyolásra. Installáláshoz, fémmegmunkáló kézműipar-, ipar számára. Az építési helyszínen és a műhelyben.

Csőmenet	(1/16) ⅛–2", 16–63 mm
Csapmenet	(6) 10–60 mm, ¼–2"
Menetfajtákat lásd a 40. oldalon.	
Csőhornyolás a REMS görgős hornyoló berendezéssel	NA 25–200 1–8"



REMS Tornado – Klasszis a kategóriájában! Automatikus befogótokmány. Univerzális-Automata-vágófej. Automatikus kenőanyag hűtés.

Működési elv
Forgó anyag – álló szerszámok.

Felépítés
Robusztus, az építési helyszínnek megfelelő konstrukció. Kedvező méretek, kedvező súly, pl. a teljes REMS Tornado 2000 csak 50 kg. Nagyméretű munka- és forgácstér. Állítható magasságú anyagtartó.

2 Kivitelek:
- Hordozható kivitel 3 csőlábon, levehető, nagyméretű olajteknő és forgácstartó.
- T kivitel, integrált, még nagyobb olajteknővel, és forgácstartóval, a munkapad számára. Alsó állvány, mozgatható és összecsukható alsó állvány vagy mozgatható alsó állvány anyaglerakóval, tartozékként, az egyszerű szállítás, optimális munkamagasság és stabil állás érdekében.

Meghajtás
Rendkívül nagy, erőteljes és gyors, pl. az R 2 menet 15 sec-on belül. Egyáltalán nem kíván karbantartást, zárt olajfürdőben futó hajtómű.

3 Nagy teljesítményű motor közül választhatunk:
- Átütésbiztos univerzális motor, 1700 W, Túlterhelésvédelem. Orsó fordulatszám 53 min^{-1}.
- Átkapcsolható pólusú kondenzátoros motor, 2100 W, Túlterhelésvédelem. 2 orsófordulatszám 52 és 26 min^{-1}, teljes terhelés alatt is. **Nagyon halk futás.**
- Átkapcsolható pólusú háromfázisú motor, 2000 W, Túlterhelésvédelem. 2 orsófordulatszám 52 és 26 min^{-1}, Teljes terhelés alatt is. **Nagyon halk futás.**

A munkának megfelelő biztonsági lábkapcsoló vész-ki kapcsolóval, 2-fokozatú, ezért a munkavégzés alatt a teljes kapacitással terhelhető.

Automatikus befogótokmány
2 automatikus gyorsbefogó tokmány önmagát központosító befogó pofákkal a könnyű, gyors, befogáshoz és az anyag kilazításához. Önmeghúzós, ezért a befogó erő maximális. A cső átcsúszása nem lehetséges. Csövek < Ø ⅛" és menetes szárak < Ø 10 mm rögzítéséhez lehetőség van szorítóhüvely szállítására.

Automatikus kenőanyaghűtés
Robusztus, bevált, nagy szállítási teljesítményű kenőanyagszivattyú. Az optimalizált, sokoldalú vágóanyag betáplálás a menetvágófejen keresztül, közvetlenül a vágóhelyhez, garantálja a menettisztaságot és a vágóbetétek, a hajtómű és a motor hosszabb élettartamát.

Univerzális – automatikus vágófej
Csak **egy** darab univerzális-automatikus vágófej van az összes menethez, a hosszú menethez is; automatikusan nyíló a menethossz – automatikával, kúpos menetek számára. A menet-méretek gyors, egyszerű beállítása. Áttekinthető menetméret-skála. A vágóbetétek gyors, egyszerű cseréje a vágóbetét-tartóban lévő ugratós pozícionáló következtében.

Vágóbetétek
A bevált, elpusztíthatatlan minőségi REMS vágóbetétek optimális vágási geometriájuk által szuperkönnyű vágáskezdést, könnyű menetvágást és tiszta meneteket garantálnak. Szívós, különlegesen edzett speciális acélból készülnek a rendkívül hosszú élettartam érdekében.

Csődaraboló
Önközpontosító. Kovácsolt acélból készült stabil kengyel. Ergonómikus, széles kézifogantyú az orsó erőteljes beállításához. A bevált, szívós REMS vágóbetét-acélból készült speciális edzésű metszőkerék hosszú éltartartósságot garantál.

Belső cső-sorjamentesítő
Stabil, könnyen kezelhető sorjamentesítő berendezés, változtatható sorjamentesítő pozícióval. A speciális edzésű és speciális kiképzésű sorjamentesítő penge könnyű sorjamentesítést és extrém hosszú éltartamot garantál. 2-élű az optimális forgács-folyam érdekében különösen kis csőméretek esetén.

Menetvágó anyagok
Sanitol és REMS speciál (49. oldal). Speciálisan a menetvágásra fejlesztették ki. Ezért különösen magas kenési- és a hűtőhatással rendelkeznek. A menetek tisztasága és a vágópofák, szerszámok, és gépek hosszú élettartama érdekében feltétlenül szükségesek.

Német minőségi termék

Info





3 Nagy teljesítményű motor közül választhatunk.



REMS Tornado

Menetvágó gép

Karmantyú menetvágás

Célszerűen az automatikus belső megfogású REMS Nippelfix ½–2" (4")-val, vagy a kézi belső megfogású REMS karmantyú befogókkal ⅜–2" (48 oldal).

REMS Görgős hornyoló berendezés

Robusztus, kompakt görgős hornyoló berendezés olaj-hidraulkus előtolással, csöves tengelykapcsoló rendszerek csöveinek hornyolásához NA 25–300, 1–12" (50 oldal). Csőhornyolás a REMS Tornado görgős hornyolóval DN 200, 8" -ig.





Kivitel T

Alsó állvány, mozgatható, anyaglerakóval (tartozék)

Szállítási terjedelem

REMS Tornado. Menetvágó gép (1/16) ⅛–2", 16–63 mm, csőmenetekhez (6) 10–60 mm, ¼–2" csapmenetekhez. Karbantartást nem igénylő hajtóművel, biztonsági lábkapcsoló vész kikapcsolóval, 2 automatikus befogó pofával, automatikus kenőanyag hűtéssel. Szerszámkészlettel, amely, az összes menetfajtára, még hosszú menetre is alkalmas univerzális-automata, automatikusan nyíló, a kúpos menetekhez menethossz automatikával rendelkező vágófejből, az ISO 7-1, EN 10226 (DIN 2999, BSPT) R ½–¾ és az R 1–2 jobbos, kúpos csőmenetekhez, egy csődarabolóból, egy belső cső-sorjamentesítő berendezésből, egy rászorító karból. Állítható magasságú anyag megtá-masztás. 3 motor választható. A hordozható kivitel 3 csőlábon, levehető, nagyméretű olajteknővel és forgács-tartóval. T-kivitel beépített, még nagyobb olajkáddal és forgácsfelfogó tálcával, munkapadhoz, alsó állvány, mozgatható és összecsukható alsó állvány vagy mozgatható alsó állvány anyaglerakóval. Kartondobozban.

Megnevezés	Kivitel	Cikk-sz.	
2000	Univerzális motor 230 V, 50–60 Hz, 1700 W. 53 min^{-1}. Hordozható, 3 csőláb.	340200 R220	
2010	Pólusátkapcsolásos, kondenzátoros motor 230 V, 50 Hz, 2100 W. 52/26 min^{-1}, teljes terhelés alatt is. Igen halk futású. Hordozható, 3 csőláb.	340201 R220	
2020	Pólusátkapcsolásos, háromfázisú váltóáramú motor 400 V, 50 Hz, 2000 W. 52/26 min^{-1}, teljes terhelés alatt is. Igen halk futású. Hordozható, 3 csőláb.	340202 R380	
2000 T	Univerzális motor 230 V, 50–60 Hz, 1700 W. 53 min^{-1}. Munkapadhoz, alváz, vagy mozgatható alváz.	340206 R220	
2010 T	Pólusátkapcsolásos kondenzátoros motor 230 V, 50 Hz, 2100 W. 52/26 min^{-1}, teljes terhelés alatt is. Igen halk futású. Munkapadhoz, alváz, vagy mozgatható alváz.	340207 R220	
2020 T	Pólusátkapcsolásos, háromfázisú váltóáramú motor 400 V, 50 Hz, 2000 W. 52/26 min^{-1}, teljes terhelés alatt is. Igen halk futású. Munkapadhoz, alváz, vagy mozgatható alváz.	340208 R380	

Más hálózati feszültség megkeresésre.



Kivitel T

Alsó állvány, mozgatható és összecsukható (tartozék)

Tartozékok

Megnevezés	Cikk-sz.	
Alváz	344105 R	
Alsó állvány, mozgatható, anyaglerakóval	344100 R	
Alsó állvány, mozgatható és összecsukható	344150 R	
Vágóbetétek lásd a 40 oldalt.		
Univerzális, automatikus vágófej 1/16–2" gyorsan cserélhető vágófejként a vágóbetét csere helyett	341000 RR	
REMS Metszőkerék St ⅛–4", s 8	341614 R	
Menetvágó anyagok lásd 49 oldal.		
Karmantyú tartó lásd 48 oldal.		
REMS Herkules anyagmegtámasztók, lásd 105 oldal.		
REMS Görgős hornyoló berendezés csövek hornyolásához, lásd 50. oldal.	347000 R	



REMS Magnum (2"-ig) Menetvágó gép

Robusztus, kompakt, nagy teljesítményű gép menetvágásra, darabolásra, sorjamentesítésre, karmantyú-menetvágásra, görgős hornyolásra. Installáláshoz, fémmegmunkáló kézműipar-, ipar számára. Az építési helyszínen és a műhelyben.

Csőmenet	(1/16) ⅛–2", 16–63 mm
Csapmenet	(6) 8–60 mm, ¼–2"
Menetfajtákat lásd a 40. oldalon.	
Csőhornyolás a REMS görgős hornyoló berendezéssel	NA 25–300 1–12"



Német minőségi termék

Info

REMS Magnum – A kompakt gép 2"-ig.

Működési elv
Forgó anyag – álló szerszámok.

Felépítés
Robusztus, az építési heyszínnek megfelelő konstrukció. Kedvező méretek, kedvező súly, pl. a REMS Magnum 2000 L-T csak 62 kg. Nagyméretű munka- és forgácstér.

2 Kivitelek:
– L-T könnyű kivitel, levehető, nagyméretű olajteknővel és forgácstartóval.
– T kivitel, integrált, még nagyobb olajteknővel, és forgácstartóval.
A munkapad számára. Alsó állvány, mozgatható és összecsukható alsó állvány vagy mozgatható alsó állvány anyaglerakóval, tartozékként, az egyszerű szállítás, optimális munkamagasság és stabil állás érdekében.

Meghajtás
Rendkívül nagy, erőteljes és gyors, pl. az R 2 menet 15 sec-on belül. Egyáltalán nem kíván karbantartást, zárt olajfürdőben futó hajtómű.

3 nagy teljesítményű motor közül választhatunk:
– Átütésbiztos univerzális motor, 1700 W, Túlterhelésvédelem. Orsó fordulatszám 53 min^{-1}.
– Átkapcsolható pólusú kondenzátoros motor, 2100 W, Túlterhelésvédelem. 2 orsófordulatszám 52 és 26 min^{-1}, teljes terhelés alatt is. **Nagyon halk futás.**
– Átkapcsolható pólusú háromfázisú motor, 2000 W, Túlterhelésvédelem. 2 orsófordulatszám 52 és 26 min^{-1}, Teljes terhelés alatt is. **Nagyon halk futás.**
A munkának megfelelő biztonsági lábkapcsoló vész kikapcsolóval, 2-fokozatú, ezért a munkavégzés alatt a teljes kapacitással terhelhető.

Befogótokmány
Bevált gyorsbefogós - ütőtokmány, önmeghúzós. A cső átcsúszása nem lehetséges. A befogó tokmány és a központosító tokmány közötti nagy távolság biztosítja a hosszú csövek biztonságos befogását. Hátsó központosító tokmány az anyag beszabályozásához. Csövek < Ø ⅛" és menetes szárak < Ø 8 mm rögzítéséhez lehetőség van szorítóhüvely szállítására.

Automatikus kenőanyaghűtés
Robusztus, bevált, nagy szállítási teljesítményű kenőanyagszivattyú. Az optimalizált, sokoldalú vágóanyag betáplálás a menetvágófejen keresztül, közvetlenül a vágóhelyhez, garantálja a menettisztaságot és a vágóbetétek, a hajtómű és a motor hosszabb élettartamát.

Univerzális – automatikus vágófej
Csak **egy** darab univerzális-automatikus vágófej van az összes menethez, a hosszú menethez is; automatikusan nyíló a menethossz - automatikával, kúpos menetek számára. A menetméretek gyors, egyszerű beállítása. Áttekinthető menetméret-skála. A vágóbetétek gyors, egyszerű cseréje a vágóbetét-tartóban lévő ugratós pozícionáló következtében.

Vágóbetétek
A bevált, elpusztíthatatlan minőségi REMS vágóbetétek optimális vágási geometriájuk által szuperkönnyű vágáskezdést, könnyű menetvágást és tiszta meneteket garantálnak. Szívós, különlegesen edzett speciális acélból készülnek a rendkívül hosszú élettartam érdekében.

Csődaraboló
Önközpontosító. Kovácsolt acélból készült stabil kengyel. Ergonómikus, széles kézifogantyú az orsó erőteljes beállításához. A bevált, szívós REMS vágóbetét-acélból készült speciális edzésű metszőkerék hosszú élettartamot garantál.

Belső cső-sorjamentesítő
Stabil, könnyen kezelhető sorjamentesítő berendezés, változtatható sorjamentesítő pozícióval. A speciális edzésű és speciális kiképzésű sorjamentesítő penge könnyű sorjamentesítést és extrém hosszú élettartamot garantál. 2-élű az optimális forgácsfolyam érdekében különösen kis csőméretek esetén.

Menetvágó anyagok
Sanitol és REMS speciál (49. oldal). Speciálisan a menetvágásra fejlesztették ki. Ezért különösen magas kenési- és a hűtőhatással rendelkeznek. A menetek tisztasága és a vágópofák, szerszámok, és gépek hosszú élettartama érdekében feltétlenül szükségesek.



3 Nagy teljesítményű motor közül választhatunk.



REMS Magnum (2"-ig) Menetvágó gép

Karmantyú menetvágás
Célszerűen az automatikus belső befogású REMS Nippelfix ½–2" (4")-el, vagy a kézi belső befogású ⅜–2" REMS karmantyú befogókkal (48 oldal).

REMS Görgős hornyoló berendezés
Robusztus, kompakt görgős hornyoló berendezés olajhidraulikus előtolással, csöves tengelykapcsoló rendszerek csöveinek hornyolásához NA 25–300, 1–12" (50 oldal).





Szállítási terjedelem

REMS Magnum. Menetvágó gép (1/16)⅛–2", 16–63 mm, csőmenetekhez (6)8–60 mm, ¼–2". csapmenetekhez. karbantartást nem igénylő hajtóművel, biztonsági lábkapcsoló vész kikapcsolóval, bevált, önzáró gyorsbefogó ütőtokmánnyal, hátsó, központosító tokmánnyal, automatikus kenőanyag hűtéssel. Szerszámkészlettel, amely áll egy, az összes menetfajtára, még hosszú menetre is alkalmas univerzális-automata, automatikusan nyíló, a kúpos menetekhez menethossz automatikával rendelkező vágófejből, az ISO 7-1, EN 10226 (DIN 2999, BSPT) R ½–¾ és az R 1–2 jobbos, kúpos csőmenetekhez, egy csődarabolóból, egy belső cső-sorjamentesítő berendezésből, egy rászorító karból. 3 motor választható. L-T könnyű kivitel levehető, nagyméretű olajteknővel és forgácstartóval. A T kivitel integrált, még nagyobb olajteknővel, és forgácstartóval. A munkapadhoz. Alsó állvány, mozgatható és összecsukható alsó állvány vagy mozgatható alsó állvány anyaglerakóval. Kartondobozban.

Megnevezés	Kivitel	Cikk-sz.	
2000 L-T	Univerzális motor 230 V, 50–60 Hz, 1700 W. 53 min^{-1}.	340226 R220	
2010 L-T	Pólusátkapcsolásos, kondenzátoros motor 230 V, 50 Hz, 2100 W. 52/26 min^{-1}, teljes terhelés alatt is. Igen halk futású.	340227 R220	
2020 L-T	Pólusátkapcsolásos, háromfáz. váltóáramú motor 400 V, 50 Hz, 2000 W. 52/26 min^{-1}, teljes terhelés alatt is. Igen halk futású.	340228 R380	
2000 T*	Univerzális motor 230 V, 50–60 Hz, 1700 W. 53 min^{-1}.	340220 R220	
2010 T*	Pólusátkapcsolásos, kondenzátoros motor 230 V, 50 Hz, 2100 W. 52/26 min^{-1}, teljes terhelés alatt is. Igen halk futású.	340221 R220	
2020 T*	Pólusátkapcsolásos, háromfáz. váltóár. motor 400 V, 50 Hz, 2000 W. 52/26 min^{-1}, teljes terhelés alatt is. Igen halk futású.	340222 R380	

Más hálózati feszültség megkeresésre.
*A T kivitel a REMS görgős hornyoló berendezéssel csak DN 200, 8"-ig használható.



Tartozékok

Megnevezés	Cikk-sz.	
Alváz	344105 R	
Alsó állvány, mozgatható, anyaglerakóval	344100 R	
Alsó állvány, mozgatható és összecsukható	344150 R	
Vágóbetétek lásd a 40 oldalt.		
Univerzális, automatikus vágófej 1/16–2" gyorsan cserélhető vágófejként a vágóbetét csere helyett	341000 RR	
REMS vágókerék St ⅛–4", s 8	341614 R	
Menetvágó anyagok lásd 49 oldal.		
Karmantyú tartó lásd 48 oldal.		
REMS Herkules anyagmegtámasztók, lásd 105 oldal.		
REMS Görgős hornyoló berendezés csövek hornyolásához, lásd 50. oldal.	347000 R	



REMS Magnum (3"-ig) Menetvágó gép

Robusztus, kompakt, nagy teljesítményű gép menetvágásra, darabolásra, sorjamentesítésre, karmantyú menetvágásra, görgős hornyolásra. Installáláshoz, fémmegmunkáló kézműipar-, ipar számára. Az építési helyszínen és a műhelyben.

Csőmenet	($^1/_{16}$) ½–3", 16–63 mm
Csapmenet	(6) 18–60 mm, ½–2"
Menetfajtákat lásd a 40. oldalon.	
Csőhornyolás a REMS görgős hornyoló berendezéssel	NA 25–300 1–12"



Német minőségi termék

Info

REMS Magnum – A szupergép 3"-ig! Kiemelkedően tiszta menetek 3"-ig a 3" 5 vágóbetétnek köszönhetően.

Működési elv
Forgó anyag – álló szerszámok.

Felépítés
Robusztus, kompakt, az építési helyszínnek megfelelő konstrukció. Kedvező méretek, kedvező súly, pl. a REMS Magnum 3000 L-T csak 79 kg. Nagyméretű munka- és forgácstér.

2 Kivitelek:
– L-T könnyű kivitel, levehető, nagyméretű olajteknővel és forgácstartóval.
– T kivitel, integrált, még nagyobb olajteknővel, és forgácstartóval.
A munkapad számára. Alsó állvány, mozgatható és összecsukható alsó állvány vagy mozgatható alsó állvány anyaglerakóval, tartozékként, az egyszerű szállítás, optimális munkamagasság és stabil állás érdekében.

Meghajtás
Rendkívül nagy, erőteljes és gyors, pl. az R 2 menet 15 sec-on belül. Egyáltalán nem kíván karbantartást, zárt olajfürdőben futó hajtómű.

3 nagy teljesítményű motor közül választhatunk:
– Átütésbiztos univerzális motor, 1700 W, Túlterhelésvédelem. Orsó fordulatszáml 23 min^{-1}.
– Átkapcsolható pólusú kondenzátoros motor, 2100 W, Túlterhelésvédelem. 2 orsófordulatszám 52 és 26 min^{-1}, teljes terhelés alatt is. **Nagyon halk működés.**
– Átkapcsolható pólusú háromfázisú motor, 2000 W, Túlterhelésvédelem. 2 orsófordulatszám 52 és 20 min^{-1}, terhelés alatt is. **Nagyon halk működés.**
A munkának megfelelő biztonsági lábkapcsoló vész kikapcsolóval, 2-fokozatú, ezért a munkavégzés alatt a teljes kapacitással terhelhető.

Befogótokmány
Bevált gyorsbefogós - ütőtokmány, önmeghúzós. A cső átcsúszása nem lehetséges. A befogó tokmány és a központosító tokmány közötti nagy távolság biztosítja a hosszú csövek biztonságos befogását. Hátsó központosító tokmány az anyag beszabályozásához. Csövek < Ø ½" és menetes szárak < Ø 18 mm rögzítéséhez lehetőség van szorítóhüvely szállítására.

Automatikus kenőanyaghűtés
Robusztus, bevált, nagy szállítási teljesítményű kenőanyagszivattyú. Az optimalizált, sokoldalú vágóanyag betáplálás a menetvágófejen keresztül, közvetlenül a vágóhelyhez, garantálja a menettisztaságot és a vágóbetétek, a hajtómű és a motor hosszabb élettartamát.

Univerzális – automatikus vágófej
Csak **egy** darab $^1/_{16}$–2" és 2½–3"univerzális-automatikus vágófej van az összes menethez, a hosszú menethez is; automatikusan nyíló a menethossz - automatikával, kúpos menetek számára. A 5 db 2½–3" vágóbetét előnyösen hat a vágóerőnek a csövön történő eloszlására, ezáltal körkörös, és tiszta menetek keletkeznek. A menet-méretek gyors, egyszerű beállítása. Áttekinthető menet-méret-skála. A vágóbetétek gyors, egyszerű cseréje a vágóbetét-tartóban lévő ugratós pozícionáló következtében.

Vágóbetétek
A bevált, elnyűhetetlen minőségi REMS vágóbetétek optimális vágási geometriájuk által szuperkönnyű vágáskezdést, könnyű menetvágást és tiszta meneteket garantálnak. Szívós, különlegesen edzett speciális acélból készülnek a rendkívül hosszú élettartam érdekében.

Csődaraboló
Központosító. Kovácsolt acélból készült stabil kengyel. Ergonómikus, széles kézifogantyú az orsó erőteljes beállításához. A bevált, szívós REMS vágóbetét-acélból készült speciális edzésű metszőkerék hosszú éltartartósságot garantál.

Belső cső-sorjamentesítő
Stabil, könnyen kezelhető sorjamentesítő berendezés, változtatható sorjamentesítő pozícióval. A speciális edzésű és speciális kiképzésű sorjamentesítő penge könnyű sorjamentesítést és extrém hosszú éltartamot garantál. 2-élű az optimális forgács-folyam érdekében különösen kis csőméretek esetén.

Szerszámkészletek
Für 2½–3"-ra és ½–2"-ra egy-egy komplett, a mindenkori vágási tartományhoz hozzáillesztett univerzális, automatikus vágófejjel, csődarabolóval, belső cső-sorjamentesítő berendezéssel, szorítókarral rendelkező szerszámkészlet.



3 Nagy teljesítményű motor közül választhatunk.



REMS Magnum (3"-ig) Menetvágó gép

Menetvágó anyagok
Sanitol és REMS speciál (49. oldal). Speciálisan a menetvágásra fejlesztették ki. Ezért különösen magas kenési- és a hűtőhatással rendelkeznek. A menetek tisztasága és a vágópofák, szerszámok, és gépek hosszú élettartama érdekében feltétlenül szükségesek.

Karmantyú menetvágás
Célszerűen az automatikus belső befogású REMS Nippelfix ½–3" (4")-el, vagy a kézi belső befogású ⅜–2" REMS karmantyú befogókkal (48 oldal).

REMS Görgős hornyoló berendezés
Robusztus, kompakt görgős hornyoló berendezés olaj-hidraulkus előtolással, csöves tengelykapcsoló rendszerek csöveinek hornyolásához NA 25–300, 1–12" (50 oldal).

Szállítási terjedelem
REMS Magnum. Menetvágó gép ($^{1}/_{16}$)½–3", 16–63 mm, csőmenetekhez (6) 18–60 mm, ½–2"-os. csapmenetekhez. Karbantartást nem igénylő hajtóművel, biztonsági lábkapcsoló vész kikapcsolóval, bevált, önzáró gyorsbefogó - ütőtokmánnyal, hátsó, központosító tokmánnyal, automatikus kenőanyag hűtéssel $^{1}/_{16}$–2" és/vagy 2½–3", szerszámkészletekkel, amelyek mindenkor tartalmazzák a mindenféle menethez, hosszú menethez is alkalmazható, univerzális-automata, automatikusan nyíló, a kúpos menetekhez menethossz automatikával rendelkező vágófejet, az ISO 7-1, EN 10226 (DIN 2999, BSPT) R szerinti R jobbos, kúpos csőmenetekhez való vágóbetéteket, a csődarabolót, a belső cső-sorjamentesítő berendezést, egy szorítókart. Szerszámlerakó. 3 motor választható. L-T könnyű kivitel levehető, nagyméretű olajteknővel és forgácstartóval. A T kivitel integrált, még nagyobb olajteknővel, és forgácstartóval. A munkapadhoz. Alsó állvány, mozgatható és összecsukható alsó állvány vagy mozgatható alsó állvány anyaglerakóval. Kartondobozban.

Megnevezés	Kivitel/Szerelvény	Cikk-sz.	
3000 L-T	Univerzális motor 230 V, 50–60 Hz, 1700 W. 23 min^{-1}.		
	Vágási tartomány R 2½–3	380303 R220	
	Vágási tartomány R ½–3	380309 R220	
3010 L-T	Pólusátkapcsolásos, kondenzátoros motor 230 V, 50 Hz, 2100 W. 20/10 min^{-1}, teljes terhelés alatt is. Igen halk futású.		
	Vágási tartomány R 2½–3	380304 R220	
	Vágási tartomány R ½–3	380310 R220	
3020 L-T	Pólusátkapcsolásos, háromfáz. váltóáramú motor 400 V, 50 Hz, 2000 W. 20/10 min^{-1}, teljes terhelés alatt is. Igen halk futású.		
	Vágási tartomány R 2½–3	380305 R380	
	Vágási tartomány R ½–3	380311 R380	
3000 T*	Univerzális motor 230 V, 50–60 Hz, 1700 W. 23 min^{-1}.		
	Vágási tartomány R 2½–3	380306 R220	
	Vágási tartomány R ½–3	380312 R220	
3010 T*	Pólusátkapcsolásos, kondenzátoros motor 230 V, 50 Hz, 2100 W. 20/10 min^{-1}, teljes terhelés alatt is. Igen halk futású.		
	Vágási tartomány R 2½–3	380307 R220	
	Vágási tartomány R ½–3	380313 R220	
3020 T*	Pólusátkapcsolásos, háromfáz. váltóáramú motor 400 V, 50 Hz, 2000 W. 20/10 min^{-1}, teljes terhelés alatt is. Igen halk futású.		
	Vágási tartomány R 2½–3	380308 R380	
	Vágási tartomány R ½–3	380314 R380	

Más hálózati feszültség megkeresésre.
*A T kivitel a REMS görgős hornyoló berendezéssel csak DN 200, 8"-ig használható.


Kivitel L-T

Alváz (tartozék)


Kivitel T

Alsó állvány, mozgatható, anyaglerakóval (tartozék)


Kivitel L-T

Alsó állvány, mozgatható és összecsukható (tartozék)

Tartozékok

Megnevezés	Cikk-sz.	
Alváz	344105 R	
Alsó állvány, mozgatható, anyaglerakóval	344100 R	
Alsó állvány, mozgatható és összecsukható	344150 R	
Vágóbetétek lásd a 40 oldalt.		
Szerszámkészletz R ½– 2" teljes, univerzális, automata vágófejjel $^{1}/_{16}$– 2", vágóbetétekkel az ISO 7-1, EN 10226 (DIN 2999, BSPT) R ½–¾ és az R 1–2 jobbos, kúpos csőmenetekhez, csődaraboló, belső cső-sorjamentesítő berendezés, szorító-kar	340100 RR	
Univerzális, automatikus vágófej $^{1}/_{16}$– 2" u. a.	341000 RR	
Univerzális, automatikus vágófej 2½–3"	381050 R	
Univerzális, automatikus vágófej 2½–4"	381000 R	
REMS vágókerék St ⅛–4", s 8	341614 R	
REMS vágókerék St 1–4", s 12	381622 R	
Menetvágó anyagok lásd 49 oldal.		
Karmantyú tartó lásd 48 oldal.		
REMS Herkules anyagmegtámasztók, lásd 105 oldal.		
REMS Görgős hornyoló berendezés csövek hornyolásához, lásd 50. oldal.	347000 R	



REMS Magnum (4"-ig) Menetvágó gép

Robusztus, kompakt, nagy teljesítményű gép menetvágásra, darabolásra, sorjamentesítésre, karmantyú menetvágásra, görgős hornyolásra. Installáláshoz, fémmegmunkáló kézműipar-, ipar számára. Az építési helyszínen és a műhelyben.

Csőmenet	($^1/_{16}$) ½–4", 16–63 mm
Csapmenet	(6) 18–60 mm, ½–2"
Menetfajtákat lásd a 40. oldalon.	
Csőhornyolás a REMS görgős hornyoló berendezéssel	NA 25–300 1–12"



REMS Magnum – A szupergép 4"-ig!
Kiemelkedően tiszta menetek 4"-ig a 4"
6 vágóbetétnek köszönhetően.

Működési elv
Forgó anyag – álló szerszámok.

Felépítés
Robusztus, kompakt, az építési helyszínnek megfelelő konstrukció. Kedvező méretek, kedvező súly, pl. a REMS Magnum 4000 L-T csak 81 kg. Nagyméretű munka- és forgácstér.

2 Kivitelek:
– L-T könnyű kivitel, levehető, nagyméretű olajteknővel és forgácstartóval.
– T kivitel, integrált, még nagyobb olajteknővel, és forgácstartóval.
A munkapad számára. Alsó állvány, mozgatható és összecsukható alsó állvány vagy mozgatható alsó állvány anyaglerakóval, tartozékként, az egyszerű szállítás, optimális munkamagasság és stabil állás érdekében.

Meghajtás
Rendkívül nagy, erőteljes és gyors, pl. az R 2 menet 15 sec-on belül. Egyáltalán nem kíván karbantartást, zárt olajfürdőben futó hajtómű.

3 nagy teljesítményű motor közül választhatunk:
– Átütésbiztos univerzális motor, 1700 W, Túlterhelésvédelem. Orsó fordulatszáml 23 min^{-1}.
– Átkapcsolható pólusú kondenzátoros motor, 2100 W, Túlterhelésvédelem. 2 orsófordulatszám 52 és 26 min^{-1}, teljes terhelés alatt is. **Nagyon halk működés**.
– Átkapcsolható pólusú háromfázisú motor, 2000 W, Túlterhelésvédelem. 2 orsófordulatszám 52 és 20 min^{-1}, terhelés alatt is. **Nagyon halk működés.**

A munkának megfelelő biztonsági lábkapcsoló vész kikapcsolóval, 2-fokozatú, ezért a munkavégzés alatt a teljes kapacitással terhelhető.

Befogótokmány
Bevált gyorsbefogós - ütőtokmány, önmeghúzós. A cső átcsúszása nem lehetséges. A befogó tokmány és a központosító tokmány közötti nagy távolság biztosítja a hosszú csövek biztonságos befogását. Hátsó központosító tokmány az anyag beszabályozásához. Csövek < Ø ½" és menetes szárak < Ø 18 mm rögzítéséhez lehetőség van szorítóhüvely szállítására.

Automatikus kenőanyaghűtés
Robusztus, bevált, nagy szállítási teljesítményű kenőanyagszivattyú. Az optimalizált, sokoldalú vágóanyag betáplálás a menetvágófejen keresztül, közvetlenül a vágóhelyhez, garantálja a menettisztaságot és a vágóbetétek, a hajtómű és a motor hosszabb élettartamát.

Univerzális – automatikus vágófej
Csak **egy** darab $^1/_{16}$–2" és 2½–4" univerzális-automatikus vágófej van az összes menethez, a hosszú menethez is; automatikusan nyíló a menethossz - automatikával, kúpos menetek számára. A 6 db 2½–4" vágóbetét előnyösen hat a vágóerőnek a csövön történő eloszlására, ezáltal körkörös, és tiszta menetek keletkeznek. A menet-méretek gyors, egyszerű beállítása. Áttekinthető menet-méret-skála. A vágóbetétek gyors, egyszerű cseréje a vágóbetét-tartóban lévő ugratós pozícionáló következtében.

Vágóbetétek
A bevált, elnyűhetetlen minőségi REMS vágóbetétek optimális vágási geometriájuk által szuperkönnyű vágáskezdést, könnyű menetvágást és tiszta meneteket garantálnak. Szívós, különlegesen edzett speciális acélból készülnek a rendkívül hosszú élettartam érdekében.

Csődaraboló
Központosító. Kovácsolt acélból készült stabil kengyel. Ergonómikus, széles kézifogantyú az orsó erőteljes beállításához. A bevált, szívós REMS vágóbetét-acélból készült speciális edzésű metszőkerék hosszú éltartartósságot garantál.

Belső cső-sorjamentesítő
Stabil, könnyen kezelhető sorjamentesítő berendezés, változtatható sorjamentesítő pozícióval. A speciális edzésű és speciális kiképzésű sorjamentesítő penge könnyű sorjamentesítést és extrém hosszú éltartamot garantál. 2-élű az optimális forgács-folyam érdekében különösen kis csőméretek esetén.

Szerszámkészletek
Für 2½–4"-ra és ½–2"-ra egy-egy komplett, a mindenkori vágási tartományhoz hozzáillesztett univerzális, automatikus vágófejjel, csődarabolóval, belső cső-sorjamentesítő berendezéssel, szorítókarral rendelkező szerszámkészlet.

Német minőségi termék

Info



3 Nagy teljesítményű motor közül választhatunk.



REMS Magnum (4"-ig) Menetvágó gép

Menetvágó anyagok
Sanitol és REMS speciál (49. oldal). Speciálisan a menetvágásra fejlesztették ki. Ezért különösen magas kenési- és a hűtőhatással rendelkeznek. A menetek tisztasága és a vágópofák, szerszámok, és gépek hosszú élettartama érdekében feltétlenül szükségesek.

Karmantyú menetvágás
Célszerűen az automatikus belső befogású REMS Nippelfix ½–4"-el, vagy a kézi belső befogású ⅜–2" REMS karmantyú befogókkal (48 oldal).

REMS Görgős hornyoló berendezés
Robusztus, kompakt görgős hornyoló berendezés olaj-hidraulkus előtolással, csöves tengelykapcsoló rendszerek csöveinek hornyolásához NA 25–300, 1–12" (50 oldal).

Szállítási terjedelem
REMS Magnum. Menetvágó gép (1/16) ½–4", 16–63 mm, csőmenetekhez (6) 18–60 mm, ½–2"-os. csapmenetekhez. Karbantartást nem igénylő hajtóművel, biztonsági lábkapcsoló vész kikapcsolóval, bevált, önzáró gyorsbefogó - ütőtokmánnyal, hátsó, központosító tokmánnyal, automatikus kenőanyag hűtéssel 1/16–2" és/vagy 2½–4", szerszámkészletekkel, amelyek mindenkor tartalmazzák a mindenféle menethez, hosszú menethez is alkalmazható, univerzális-automata, automatikusan nyíló, a kúpos menetekhez menethossz automatikával rendelkező vágófejet, az ISO 7-1, EN 10226 (DIN 2999, BSPT) R szerinti R jobbos, kúpos csőmenetekhez való vágóbetéteket, a csődarabolót, a belső cső-sorjamentesítő berendezést, egy szorítókart. Szerszámlerakó. 3 motor választható. L-T könnyű kivitel levehető, nagyméretű olajteknővel és forgácstartóval. A T kivitel integrált, még nagyobb olajteknővel, és forgácstartóval. A munkapadhoz. Alsó állvány, mozgatható és összecsukható alsó állvány vagy mozgatható alsó állvány anyaglerakóval. Kartondobozban.

Megnevezés	Kivitel/Szerelvény	Cikk-sz.	
4000 L-T	Univerzális motor 230 V, 50–60 Hz, 1700 W. 23 min^{-1}.		
	Vágási tartomány R ½–2	380447 R220	
	Vágási tartomány R 2½–4	380441 R220	
	Vágási tartomány R ½–4	380444 R220	
4010 L-T	Pólusátkapcsolásos, kondenzátoros motor 230 V, 50 Hz, 2100 W. 20/10 min^{-1}, teljes terhelés alatt is. Igen halk futású.		
	Vágási tartomány R ½–2	380448 R220	
	Vágási tartomány R 2½–4	380442 R220	
	Vágási tartomány R ½–4	380445 R220	
4020 L-T	Pólusátkapcsolásos, háromfáz. váltóáramú motor 400 V, 50 Hz, 2000 W. 20/10 min^{-1}, teljes terhelés alatt is. Igen halk futású.		
	Vágási tartomány R 2½–4	380443 R380	
	Vágási tartomány R ½–4	380446 R380	
4000 T*	Univerzális motor 230 V, 50–60 Hz, 1700 W. 23 min^{-1}.		
	Vágási tartomány R 2½–4	380426 R220	
	Vágási tartomány R ½–4	380429 R220	
4010 T*	Pólusátkapcsolásos, kondenzátoros motor 230 V, 50 Hz, 2100 W. 20/10 min^{-1}, teljes terhelés alatt is. Igen halk futású.		
	Vágási tartomány R 2½–4	380427 R220	
	Vágási tartomány R ½–4	380430 R220	
4020 T*	Pólusátkapcsolásos, háromfáz. váltóáramú motor 400 V, 50 Hz, 2000 W. 20/10 min^{-1}, teljes terhelés alatt is. Igen halk futású.		
	Vágási tartomány R 2½–4	380428 R380	
	Vágási tartomány R ½–4	380431 R380	

Más hálózati feszültség megkeresésre.
*A T kivitel a REMS görgős hornyoló berendezéssel csak DN 200, 8"-ig használható.


Kivitel L-T

Alváz (tartozék)


Kivitel T

Alsó állvány, mozgatható, anyaglerakóval (tartozék)


Kivitel L-T

Alsó állvány, mozgatható és összecsukható (tartozék)

Tartozékok

Megnevezés	Cikk-sz.	
Alváz	344105 R	
Alsó állvány, mozgatható, anyaglerakóval	344100 R	
Alsó állvány, mozgatható és összecsukható	344150 R	
Vágóbetétek lásd a 40 oldalt.		
Szerszámkészletz R ½– 2" teljes, univerzális, automata vágófejjel 1/16– 2", vágóbetétekkel az ISO 7-1, EN 10226 (DIN 2999, BSPT) R ½–¾ és az R 1–2 jobbos, kúpos csőmenetekhez, csődaraboló, belső cső-sorjamentesítő berendezés, szorító-kar	340100 RR	
Univerzális, automatikus vágófej 1/16–2" u. a.	341000 RR	
Univerzális, automatikus vágófej 2½–4"	381000 R	
REMS vágókerék St ⅛–4", s 8	341614 R	
REMS vágókerék St 1–4", s 12	381622 R	
Menetvágó anyagok lásd 49 oldal.		
Karmantyú tartó lásd 48 oldal.		
REMS Herkules anyagmegtámasztók, lásd 105 oldal.		
REMS Görgős hornyoló berendezés csövek hornyolásához, lásd 50. oldal.	347000 R	



REMS Vágóbetétek, készlet

A bevált, elnyűhetetlen minőségi REMS vágóbetétek optimális vágási geometriájukkal szuperkönnyű vágáskezdést, könnyű menetvágást és tiszta meneteket garantálnak. Rendkívül kemény, különösen edzett speciális acélból, anyagok megmunkálásához < 500 N/mm² (MPa), a kiemelkedően hosszú élettartam érdekében. Vágóbetétek más menetekre (pl. B. BSW) megkeresésre. HSS vágópofák nehezen forgácsolható anyagokhoz ≥ 500 N/mm² (MPa) 50% felár ellenében.
[1)] Néhány vágóbetét csak HSS-ben szállítható.

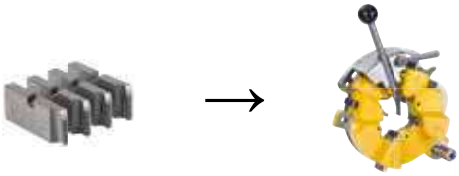

1/16–2"-es univerzális automatikus vágófejhez

Menetfajta	Méret	Cikk-sz.	
Csőmenet R, kúpos, jobb ISO 7-1, EN 10226 (DIN 2999, BSPT)	R 1/16–⅛ HSS[1)] R ¼–⅜ R ½–¾ R 1–2	341401 RHSS 341402 RWS 341403 RWS 341404 RWS	
Csőmenet G, hengeres, jobb ISO 228-1 (DIN 259, BSPP)	G 1/16–⅛ G ¼–⅜ G ½–¾ G 1–2	341406 RWS 341407 RWS 341408 RWS 341409 RWS	
Csőmenet NPT, kúpos, jobb Taper Pipe Thread ASME B1.20.1	NPT 1/16–⅛ HSS[1)] NPT ¼–⅜ NPT ½–¾ NPT 1–2	341411 RHSS 341412 RWS 341413 RWS 341414 RWS	
Csőmenet NPSM, hengeres, jobb Straight Pipe Thread ASME B1.20.1	NPSM ⅛ NPSM ¼–⅜ NPSM ½–¾ HSS[1)] NPSM 1–2 HSS[1)]	341416 RWS 341417 RWS 341418 RHSS 341419 RHSS	
Acélpáncélcső-menet Pg DIN 40430	Pg 7 Pg 9 Pg 11 Pg 13,5 Pg 16 Pg 21 Pg 29 Pg 36 Pg 42 Pg 48	341466 RWS 341467 RWS 341468 RWS 341469 RWS 341470 RWS 341471 RWS 341472 RWS 341473 RWS 341474 RWS 341475 RWS	
Elektromos installáló csövek menetei M EN 60423	M 16 × 1,5 M 20 × 1,5 M 25 × 1,5 M 32 × 1,5 M 40 × 1,5 M 50 × 1,5 M 63 × 1,5	341493 RWS 341494 RWS 341495 RWS 341496 RWS 341497 RWS 341498 RWS 341499 RWS	
Csapmenet M ISO 261 (DIN 13)	M 6 M 8 M 10 M 12 M 14 M 16 M 18 M 20 M 22 M 24 M 27 M 30 M 33 M 36 M 39 M 42 M 45 M 48 M 52 M 56 HSS[1)] M 60 HSS[1)]	341426 RWS 341427 RWS 341428 RWS 341429 RWS 341430 RWS 341431 RWS 341432 RWS 341433 RWS 341434 RWS 341435 RWS 341436 RWS 341437 RWS 341438 RWS 341439 RWS 341440 RWS 341441 RWS 341442 RWS 341443 RWS 341444 RWS 341445 RHSS 341446 RHSS	
Csapmenet UNC Unified Inch Screw Thread ASME B1.1	UNC ¼–20 HSS[1)] UNC 5/16–18 UNC ⅜–16 HSS[1)] UNC 7/16–14 UNC ½–13 HSS[1)] UNC 9/16–12 UNC ⅝–11 HSS[1)] UNC ¾–10 HSS[1)] UNC ⅞–9 HSS[1)] UNC 1–8 HSS[1)] UNC 1⅛–7 UNC 1¼–7 HSS[1)] UNC 1⅜–6 UNC 1½–6 HSS[1)] UNC 1¾–5 UNC 2–4,5	341476 RHSS 341477 RWS 341478 RHSS 341479 RWS 341480 RHSS 341481 RWS 341482 RHSS 341483 RHSS 341484 RHSS 341485 RHSS 341486 RWS 341487 RHSS 341488 RWS 341489 RHSS 341490 RWS 341491 RWS	



Német minőségi termék





2½–3"-es univerzális automatikus vágófejhez

Menetfajta	Méret	Cikk-sz.	
Csőmenet R, kúpos, jobb ISO 7-1, EN 10226 (DIN 2999, BSPT)	R 2½–3	381430 RWS	
Csőmenet G, hengeres, jobb ISO 228-1 (DIN 259, BSPP)	G 2½–3 HSS[1)]	381431 RHSS	
Csőmenet NPT, kúpos, jobb Taper Pipe Thread ASME B1.20.1	NPT 2½–3 HSS[1)]	381432 RHSS	
Csőmenet NPSM hengeres, jobb Straight Pipe Thread ASME B1.20.1	NPSM 2½–3 HSS[1)]	381433 RHSS	

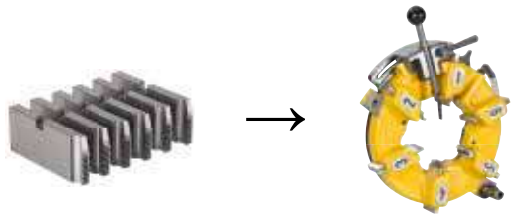

2½–4"-es univerzális automatikus vágófejhez

Menetfajta	Méret	Cikk-sz.	
Csőmenet R, kúpos, jobb ISO 7-1, EN 10226 (DIN 2999, BSPT)	R 2½–4	381401 RWS	
Csőmenet G hengeres, jobb ISO 228-1 (DIN 259, BSPP)	G 2½–4 HSS[1)]	381405 RHSS	
Csőmenet NPT, kúpos, jobb Taper Pipe Thread ASME B1.20.1	NPT 2½–4 HSS[1)]	381410 RHSS	
Csőmenet NPSM hengeres, jobb Straight Pipe Thread ASME B1.20.1	NPSM 2½–4 HSS[1)]	381415 RHSS	


REMS
Unimat 77
REMS
Unimat 75

REMS Unimat 75

Menetvágó gép

Félautomatikus nagy teljesítményű gép csap- és csőmenetek gazdaságos vágására. Az ipar, a fémmegmunkáló kézműipar, gyártási céljaira.		
Csapmenet		6 – 72 mm ¼ – 2¾"
Csőmenet		1/16 – 2½", 16 – 63 mm
Tűrésosztály ISO 261 (DIN 13) szerint		„közepes" (6 g)
Menethossza	≤ Ø 30 mm	korlátla
	≤ Ø 72 mm	≤ 200 mm
Él-szalagok	Tartomány	7 – 62 mm
	Leélezet Ø	≥ 7 mm
	Legnagyobb élszalag	7 mm
	Élszög	45°
Hántolás	Tartomány	7 – 62 mm
	Hántolt Ø	≥ 7 mm
Menetfajtákat lásd a 44. oldalon.		



Német minőségi termék

REMS Unimat 75 – Nagyon gazdaságos. Tangenciális fésűs – vágókés – rendszer. Nagy vágási tartomány. gyors munka, rövid átszerelési idő. Egyedi- és sorozatgyártáshoz. Alacsony gépi óradíj. Egyszerű kezelés. Drága esztergagépeket és szakembereket helyettesít.

Működési elv
Álló anyag – forgó vágófej.

Felépítés
Kompakt, robusztus konstrukció tartós üzemmódra. Menetvágófej utánélezhető tangenciális fésűs vágókésekkel az önmagát központosító tartórendszerben. Az előtoló karral és a fogasléces áttétellel történő könnyű vágáskezdést követően a vágófej önműködő előtolása (nincs vezérorsó menet). Hegesztett, stabil gépállvány, nagyra méretezett olajtérrel, és nagyméretű, kivehető forgácsgyűjtő fiókkal.

Meghajtás
Elnyűhetetlen bolygókerekes hajtómű, üreges bolygókerékkel a hosszú menetekre Ø 30 mm. Bevált, speciálisan a menetvágóhoz kialakított, átütésbiztos átkapcsolható pólusú háromfázisú váltó-áramú motor, üreges tengellyel, 2000/2300 W, túlterhelésvédelem. kapcsoló a jobb, és balmenetekhez szükséges forgásirányváltáshoz. Magas munkavégzési sebesség, 2 vágófej-fordulatszám, 70 és 35 min^{-1}.

Befogókészülék
Stabil, csavarodásmentes, önmagát központosító univerzális feszítőléc a teljes befogási tartományban speciálisan fogazott és edzett befogó pofákkal. Választható opcionális kézi, vagy olaj-hidraulikus-pneumatikus működtetésü, lábkapcsolóval (üzemi nyomás 6 bár).

Különleges befogópofák
Húzott anyagokra, csapos csavarokra, hatlapú csavarokra, és csőkarmantyúkra, tartozékként.

Automatikus kenőanyag hűtés
Robusztus, bevált, nagy szállítási teljesítményű kenőanyag-szivattyú. A menetvágóanyaggal történő gazdag ellátás garantálja a menettisztaságot és a vágóbetétek, a hajtómű és a motor magasabb élettartamát.

Univerzális automatikus vágófej
Csak **egy** darab univerzális-automatikus vágófej van az összes menethez. A menet átmérő finombeállítása skálával ellátott orsó segítségével. A vágófej automatikusan záródik, és automatikusan nyílik a beállított menethossz elérése esetén. Az összes menet vágása egy munkafolyamatban történhet. Másoló berendezés kúpos menetekhez. Vágókészlet-csere helyett még gazdaságosabb munkavégzés a gyorsan cserélhető univerzális automatikus vágófejekkel.

Vágóbetétek
bevált, utánköszörülhető REMS tangenciális fésűs vágókések optimális vágógeometriájuk következtében szuperkönnyű vágáskezdést, könnyű menetvágást és tiszta meneteket garantálnak. WS fésűs vágókések szívós, különösen edzett speciális acélból készülnek < 500 N/mm² (MPa) anyagokra. A HSS fésűs vágókések nehezen forgácsolható ≥ 500 N/mm² (MPa). fölötti anyagokra alkalmasak. A fésűs vágókéseket speciális tartórendszerbe fogják be. A vágókések és a tartó egy vágókészletet képez.

Menetvágás bordás profilú betonacélra
Speciális tangenciális fésűs vágókések M kiegészítő, köszörült metszettel, bordás profilú betonacélra történő menetvágáshoz egy munkamenetben. A REMS Unimat 75 meghajtása olaj-hidraulikus-pneumatikus tokmánya, nagy szorító nyomástért.

Megmunkálási példák



Info



REMS Unimat 75

Menetvágó gép

Menetvágó anyagok

REMS Sanitol és REMS speciál (49. oldal). Speciálisan a menetvágásra fejlesztették ki. Ezért különösen magas kenési- és a hűtőhatással rendelkeznek. A menetek tisztasága és a vágópofák, szerszámok, és gépek hosszú élettartama érdekében feltétlenül szükségesek.

Karmantyú menetvágás

Célszerűen a különleges 1/16–1¼" befogópofákkal rendelkező, vagy az automatikus belső befogású REMS Nippelfix ½–2½" vagy a kézi, belső megfogású REMS ⅜–2" karmantyú befogókkal történik (48 oldal).



Szállítási terjedelem

REMS Unimat 75 Basic. Félautomata menetvágó gép 6–72 mm, ¼–2¾", csapmenetek-hez, 1/16–2½", 16–63 mm csőmenetekhez. A gép állványon áll. átkapcsolható pólusú háromfázisú váltóáramú motor, üreges tengellyel, 400 V, 50 Hz, 2000/2300 W, jobbra és balra futás. Vágófej fordulatszámok 70 és 35 min^{-1}. Saját központosító univerzális tokmány szorító az egész tartományban, választható kézi vagy olaj és hidraulikus-pneumatikus vezérlő. Automatikus kenőanyag hűtés. 1 Univerzális-automatikus vágófej az összes menetfajtához, automatikusan nyíló és záródó. Vágókészletek nélkül, zárókar nélkül. Elektromos reteszelésű védőburkolat. Beállító idomszer. Működésvédő kulcs. Szállítókofferben.

Megnevezés	Kivitel	Cikk-sz.	
REMS Unimat 75 Basic mS	kézi befogás	750003 R380	
REMS Unimat 75 Basic pS	olaj-hidraulikus-pneumatikus szorító satu	750004 R380	

Más hálózati feszültség megkeresésre.

Tartozékok

Megnevezés	Cikk-sz.	
Fésűs vágókések és tartó (vágókészletek), fésűs vágókések, lásd 44 oldal.		
Univerzális-automatikus vágófej, vágókészletek nélkül, zárókar nélkül	751000	
Zárókar a vágókések nyitásához és lezárásához. **R** kúpos csőmenetek jobbos **R-L** kúpos csőmenetek, balos **G** hengeres cső menet jobbos **G-L** hengeres cső menetes balos **M** mindenfajta jobbos csapmenethezb **M-L** mindenfajta balos csapmenethez	 751040 R90 751050 R90 751060 R90 751070 R90 751080 R90 751090 R90	
Metszőfej-/elforgatható 45°, Ø 7–62 mm, metszőfejjel-/elforgatható 45°, Ø 7–62 mm, HSS, tartóval	751100	
Metszőfej-/elforgatható 45°, Ø 7–62 mm, vágókészletek nélkül	751102	
Befogó pofa/befogóhüvely, 45°, Ø 7–46 mm, HSS, tartóval	751096	
Befogó pofa/befogóhüvely, 45°, Ø 40–62 mm, HSS, tartóval	751098	
Befogó pofa/befogóhüvely, 45°, Ø 7–62 mm, 4 db-os csomag, HSS	751097	
Különleges befogópofák, pár, húzott anyaghoz, csapos csavarokhoz, hatlapú csavarokhoz, és csőkarman-tyúkhoz. A munkadarab hosszak a befogás előtt, menet nélkül, legalább 15 mm, Ø 6–42 mm	753240	
Menetvágó anyagok lásd 49 oldal.		
Nippelfix lásd 48 oldal.		
REMS Herkules anyagmegtámasztók, lásd 105 oldal.		





Német minőségi termék



Német minőségi termék

Fésűs menetvágókések és tartók (vágókészlet)

A bevált, utánköszörülhető REMS tangenciális fésűs vágókések optimális vágógeometriájuk következtében szuperkönnyű vágáskezdést, könnyű menetvágást és tiszta meneteket garantálnak. A WS fésűs vágókések szívós, különösen edzett speciális acélból készülnek < 500 N/mm (MPa) anyagokra. A HSS fésűs vágókések nehezen forgácsolható ≥ 500 N/mm (MPa) fölötti anyagokra alkalmasak. A fésűs vágókéseket speciális tartórendszerbe fogják be. A vágókések és a tartó egy vágókészletet képez

Menetfajta	Méret	Cikk-sz.
Csőmenet R, kúpos, jobbos ISO 7-1, EN 10226 (DIN 2999, BSPT)	R 1/16–⅛ R ¼–⅜ R ½–¾ R 1–2 R 2½	759250 RWS 759251 RWS 759252 RWS 759253 RWS 759254 RWS
Csőmenet G, hengeres, jobbos ISO 228-1 (DIN 259, BSPP)	G 1/16–⅛ G ¼–⅜ HSS[1)] G ½–¾ HSS[1)] G 1–2 HSS[1)] G 2½ HSS[1)]	759255 RWS 759256 RHSS 759257 RHSS 759258 RHSS 759259 RHSS
Csőmenet NPT, kúpos, jobbos Taper Pipe Thread ASME B1. 20.1	NPT 1/16–⅛ NPT ¼–⅜ HSS[1)] NPT ½–¾ HSS[1)] NPT 1–2 HSS[1)] NPT 2½ HSS[1)]	759360 RWS 759361 RHSS 759362 RHSS 759363 RHSS 759364 RHSS
Csőmenet NPSM, hengeres, jobb Straight Pipe Thread ASME B1. 20.1	NPSM 1/16–⅛ NPSM ¼–⅜ NPSM ½–¾ HSS[1)] NPSM 1–2 HSS[1)]	759365 RWS 759366 RWS 759367 RHSS 759368 RHSS
Acélpáncélcső-menet Pg DIN 40430	Pg 7 Pg 9–16 Pg 21–48	759260 RWS 759261 RWS 759262 RWS
Elektromos installáló csövek menetei M EN 60423	M 16–20 × 1,5 M 25–32 × 1,5 M 40–50 × 1,5 M 63 × 1,5 HSS[1)]	759263 RWS 759264 RWS 759265 RWS 759330 RHSS
Csavarmenet bordás profilú betonacélra M ISO 261 (DIN 13)	M 14–16 HSS M 18–22 HSS M 24–27 HSS M 30–33 HSS M 36–39 HSS M 42–45 HSS	759274 RHSSZ 759275 RHSSZ 759276 RHSSZ 759277 RHSSZ 759278 RHSSZ 759279 RHSSZ
Metrikus csapmenet M ISO 261 (DIN 13)	M 6 HSS[1)] M 8 M 10 M 12 M 14–16 M 18–22 M 24–27 M 30–33 M 36–39 M 42–45 M 48–52 HSS[1)] M 56–60 HSS[1)] M 64–72 HSS[1)]	759270 RHSS 759271 RWS 759272 RWS 759273 RWS 759274 RWS 759275 RWS 759276 RWS 759277 RWS 759278 RWS 759279 RWS 759280 RHSS 759281 RHSS 759282 RHSS
Csapmenet UNC Unified Inch Screw Thread ASME B1.1	UNC ¼–20 UNC 5/16–18 UNC ⅜–16 UNC 7/16–14 UNC ½–13 UNC 9/16–12 UNC ⅝–11 UNC ¾–10 UNC ⅞–9 UNC 1–8 HSS[1)] UNC 1⅛–1¼–7 UNC 1⅜–1½–6 UNC 1¾–5 UNC 2–2¼–4,5 UNC 2½–2¾–4	759370 RWS 759371 RWS 759372 RWS 759373 RWS 759374 RWS 759375 RWS 759376 RWS 759377 RWS 759378 RWS 759379 RHSS 759380 RWS 759381 RWS 759382 RWS 759383 RWS 759384 RWS

Vágókészletek más menetekhez (pl. kerékpármenet, finom menet, BSW) és HSS Strehler vágópofák nehezen forgácsolható anyagokhoz 500 N/mm² (MPa) felett igény esetén. Vágókészletek HSS Strehler vágópofákkal 50% felár ellenében Strehler vágópofákon. [1)] Néhány fésűs menetvágókés csak HSS-ben szállítható. Balmenetes vágókészletek 50% felárral a vágókészletekhez viszonyítva.

Fésűs menetvágó kések, készlet

A bevált, utánköszörülhető REMS tangenciális fésűs vágókések optimális vágógeometriájuk következtében szuperkönnyű vágáskezdést, könnyű menetvágást és tiszta meneteket garantálnak. A WS fésűs vágókések szívós, különösen edzett speciális acélból készülnek < 500 N/mm² (MPa) anyagokra. A HSS fésűs vágókések nehezen forgácsolható ≥ 500 N/mm² (MPa) fölötti anyagokra alkalmasak.

Menetfajta	Méret	Cikk-sz.
Csőmenet R, kúpos, jobbos ISO 7-1, EN 10226 (DIN 2999, BSPT)	R 1/16–⅛ R ¼–⅜ R ½–¾ R 1–2½	751501 RWS 751502 RWS 751503 RWS 751504 RWS
Csőmenet G, hengeres, jobbos ISO 228-1 (DIN 259, BSPP)	G 1/16–⅛ HSS[1)] G ¼–⅜ G ½–¾ HSS[1)] G 1–2½ HSS[1)]	751505 RHSS 751506 RHSS 751507 RHSS 751508 RHSS
Csőmenet NPT, kúpos, jobbos Taper Pipe Thread ASME B1. 20.1	NPT 1/16–⅛ NPT ¼–⅜ HSS[1)] NPT ½–¾ HSS[1)] NPT 1–2 HSS[1)] NPT 2½ HSS[1)]	751544 RWS 751545 RHSS 751546 RHSS 751547 RHSS 751548 RHSS
Csőmenet NPSM, hengeres, jobbos Straight Pipe Thread ASME B1. 20.1	NPSM 1/16–⅛ NPSM ¼–⅜ NPSM ½–¾ HSS[1)] NPSM 1–2	751549 RWS 751550 RWS 751551 RHSS 751552 RWS
Acélpáncélcső-menet Pg DIN 40430	Pg 7 Pg 9–16 Pg 21–48	751509 RWS 751510 RWS 751511 RWS
Elektromos installáló csövek menetei M EN 60423	M 16–63 × 1,5 (M 10)	751518 RWS
Csavarmenet bordás profilú betonacélra M ISO 261 (DIN 13)	M 14–16 HSS M 18–22 HSS M 24–27 HSS M 30–33 HSS M 36–39 HSS M 42–45 HSS	751520 RHSSZ 751521 RHSSZ 751522 RHSSZ 751523 RHSSZ 751524 RHSSZ 751525 RHSSZ
Metrikus csapmenet M ISO 261 (DIN 13)	M 6 M 8 M 10 (M 16–63 × 1,5) M 12 M 14–16 M 18–22 M 24–27 M 30–33 M 36–39 M 42–45 M 48–52 M 56–60 M 64–72	751516 RHSS 751517 RWS 751518 RWS 751519 RWS 751520 RWS 751521 RWS 751522 RWS 751523 RWS 751524 RWS 751525 RWS 751526 RWS 751527 RWS 751528 RWS
Csapmenet UNC Unified Inch Screw Thread ASME B1.1	UNC ¼–20 UNC 5/16–18 UNC ⅜–16 UNC 7/16–14 UNC ½–13 UNC 9/16–12 UNC ⅝–11 UNC ¾–10 UNC ⅞–9 UNC 1–8 HSS[1)] UNC 1⅛–1¼–7 UNC 1⅜–1½–6 UNC 1¾–5 UNC 2–2¼–4,5 UNC 2½–2¾–4	751557 RWS 751558 RWS 751559 RWS 751560 RWS 751561 RWS 751562 RWS 751563 RWS 751564 RWS 751565 RWS 751566 RHSSZ 751567 RWS 751568 RWS 751569 RWS 751570 RWS 751571 RWS

Strehler vágópofák más menetekhez (pl. kerékpármenet, finom menet, BSW) és HSS Strehler vágópofák nehezen forgácsolható anyagokhoz 500 N/mm² (MPa) felett igény esetén. HSS Strehler vágópofák 50% felár ellenében. [1)] Néhány fésűs menetvágókés csak HSS-ben szállítható. Balmenetes vágókészletek 50% felárral a vágókészletekhez viszonyítva.

Menettáblázatok

Kúpos csőmenetek

Whitworth csőmenetek
ISO 7-1, EN 10226 (DIN 2999, BSPT)
Kúpos külső menet 1:16
Élszög 55 fok

Menet-méret **R BSPT**	Külső menet átm. mm	Menet-szám 1 collon
1/16	7,723	28
⅛	9,728	28
¼	13,157	19
⅜	16,662	19
½	20,955	14
¾	26,441	14
1	33,249	11
1¼	41,910	11
1½	47,803	11
2	59,614	11
2½	75,184	11
3	87,884	11
4	113,030	11

Standard Taper Pipe Thread
NPT, ASME B 1.20.1
Kúpos külső menet 1:16
Élszög 60 fok

Menet-méret **NPT**	Külső cső-átmérő mm	Menet-szám 1 collon
1/16	7,938	27
⅛	10,287	27
¼	13,716	18
⅜	17,145	18
½	21,336	14
¾	26,670	14
1	33,401	11,5
1¼	42,164	11,5
1½	48,260	11,5
2	60,325	11,5
2½	73,025	8
3	88,900	8
3½	101,600	8
4	114,300	8

Hengeres csőmenetek

Whitworth csőmenetek
ISO 228-1 (DIN 259, BSPP)
Hengeres külső menet
Élszög 55 fok

Menet-méret **G BSPP**	Külső menet átm. mm	Menet-szám 1 collon
1/16	7,723	28
⅛	9,728	28
¼	13,157	19
⅜	16,662	19
½	20,955	14
¾	26,441	14
1	33,249	11
1¼	41,910	11
1½	47,803	11
2	59,614	11
2½	75,184	11
3	87,884	11
3½	100,330	11
4	113,030	11

Straight Pipe Thread for Fixtures
NPSM, ASME B 1.20.1
Hengeres külső menet
Élszögl 60 fok

Menet-méret **NPSM**	Külső menet átm. mm	Menet-szám 1 collon
⅛	10,083	27
¼	13,360	18
⅜	16,815	18
½	20,904	14
¾	26,264	14
1	32,842	11,5
1¼	41,605	11,5
1½	47,676	11,5
2	59,715	11,5
2½	72,161	8
3	88,062	8
3½	100,787	8
4	113,436	8

Metrikus csapmenetek

Metrikus ISO-menet
ISO 261 (DIN 13)
Külső menet
Élszög 60 fok

Menet-méret **M**	Külső menet átm. mm	Emel-kedés mm
6	5,974	1
8	7,972	1,25
10	9,968	1,5
12	11,966	1,75
14	13,962	2
16	15,962	2
18	17,958	2,5
20	19,958	2,5
22	21,958	2,5
24	23,952	3
27	26,952	3
30	29,947	3,5
33	32,947	3,5
36	35,940	4
39	38,940	4
42	41,937	4,5
45	44,937	4,5
48	47,929	5
52	51,929	5
56	55,925	5,5
60	59,925	5,5
64	63,920	6
68	67,920	6
72	71,920	6

Amerikai és angol csapmenetek

Unified Inch Screw Thread
UNC, ASME B 1.1
Külső menet
Élszög 60 fok

Menet-méret **UNC**	Külső menet átm. mm	Menet-szám 1 collon
¼	6,322	20
5/16	7,907	18
⅜	9,491	16
7/16	11,076	14
½	12,661	13
9/16	14,246	12
⅝	15,834	11
¾	19,004	10
⅞	22,176	9
1	25,349	8
1⅛	28,519	7
1¼	31,694	7
1⅜	34,864	6
1½	38,039	6
1¾	44,381	5
2	50,726	4,5
2¼	57,076	4,5
2½	63,421	4
2¾	69,768	4

British Standard Parallel Screw Thread of Whitworth Form B.S.W.
BS 84 (öregbítve): külső menet
Élszög 55 fok

Menet-méret **BSW**	Külső menet átm. mm	Menet-szám 1 collon
¼	6,350	20
5/16	7,937	18
⅜	9,525	16
7/16	11,112	14
½	12,700	12
⅝	15,875	11
¾	19,050	10
⅞	22,225	9
1	25,400	8
1⅛	28,575	7
1¼	31,750	7
1½	38,100	6
1¾	44,450	5
2	50,800	4,5
2¼	57,150	4
2½	63,500	4
2¾	69,850	3,5

Elektromos installálo csövek menetei

Acélpáncélcső – menet
DIN 40 430
Hengeres külső menet
Élszög 80 fok

Menet-méret **Pg**	Külső menet átm. mm	Menet-szám 1 collon
7	12,5	20
9	15,2	18
11	18,6	18
13,5	20,4	18
16	22,5	18
21	28,3	16
29	37	16
36	47	16
42	54	16
48	59,3	16

Elektromos installáó csövek menetei
EN 60423
Hengeres külső menet
Élszög 60 fok

Menet-méret **M**	Külső menet átm. mm	Emel-kedés mm
16	15,968	1,5
20	19,968	1,5
25	24,968	1,5
32	31,968	1,5
40	39,968	1,5
50	49,968	1,5
63	62,968	1,5

A külső menetátmérő mindig a legnagyjobb méret, kúpos meneteknél a vonatkoztatási szinten mérve.

REMS Unimat 77

Menetvágó gép

Félautomatikus nagy teljesítményű gép csőmenetek gazdaságos vágásához. Az ipar, a fémmegmunkáló kézműipar, az installáció számára.

Csőmenet	¼–4"
Menethossz	≤ 120 mm

REMS Unimat 77 – Csőmenet 4"-ig.
Tangenciális fésűs menetvágó kés- rendszer.
Gyors munka, rövid átszerelési idő.
Egyedi- és sorozatgyártáshoz.

Működési elv
Álló anyag – forgó vágófej.

Felépítés
Kompakt, robusztus konstrukció tartós üzemelésre. A menetvágó fej az utánköszörül-hető tangenciális fésűs vágókésekkel önmagát központosító tartórendszerben van. Könnyű vágáskezdés után az előtoló karral és a fogasléces áttétel segítségével a vágófej önműködő előtolása (nincs vezérmű menet). Hegesztett, stabil gépállvány nagyra méretezett olajtérrel, és nagyméretű forgácstartó edénnyel.

Meghajtás
Robusztus csigahajtómű, és 2-fokozatú kapcsolható homlokfogaskerekes hajtómű. Bevált, speciálisan a menetvágásra kialakított, átütésbiztos, átkapcsolható pólusú váltóáramú, háromfázisó motor, 2000/2300 W, túlterhelésévédelemmel. Kapcsoló a jobb- és balmnetekhez szükséges forgásirányváltáshoz. 4 vágófej fordulatszám 50, 25, 16, 8 min^{-1}.

Befogó készülék
Stabil, elcsavarodásmentes, önmagát központosító univerzális feszítőléc, a teljes befogási tartományban speciális fogazású és edzésű befogó pofákkal ¼–¾", 1–4". Választható opcionális kézi, vagy olaj-hidraulikus-pneumatikus működtetésü, lábkapcsolóval (üzemi nyomás 6 bár).

Automatikus kenőanyag hűtés
Robusztus, bevált, elektromos, nagy teljesítményű kenőanyagszivattyú.
A menetvágó anyaggal történő bőséges ellátás tiszta meneteket és a vágókések, a hajtómű, és a motor nagy állásidőit garantálja.

Univerzális automatikus vágófej
Csak **egy** univerzális-automatikus vágófej van az összes menetfajtához. A menetátmérő finombeállítása skálával ellátott orsóval történik. A vágófej automatikusan záródik, és automatiklusan nyílik, a beállított menethosszúság elérése esetén. Az összes menet vágása egyetlen munkafolyamatban történhet. A kúpos menetek-hez másolókészülék áll rendelkezésre. A vágókészlet csere helyett még gazdaságosabb munkavégzés a gyorsan cserélhető univerzális vágófejekkel.

Vágóbetétek
A bevált utánköszörülhető REMS tangenciális fésűs vágókések optimális vágó geometriájuk következtében szuper könnyű menetkezdést, könnyű menetvágást és tiszta meneteket garantálnak. A szívós, különösen edzésű speciális acélból készült WS fésűs menetvágó kések az anyagokra < 500 N/mm² (MPa) alkalmazhatók. A HSS fésűs menetvágó kések a nehezen forgácsolható ≥ 500 N/mm² (MPa) anyagokra használhatók. A fésűs menetvágó késeket egy speciális tartórendszerbe fogják be. A vágópofák és a tartó egy vágókészletet képeznek.

Menetvágó anyagok
A REMS Sanitol és REMS speciál (49. oldal). Speciálisan a menetvágásra fejlesztették ki. Ezért különösen magas kenési- és a hűtőhatással rendelkeznek. A menetek tisztasága és a vágópofák, szerszámok, és gépek hosszú élettartama érdekében feltétlenül szükségesek.

Karmantyú menetvágás
Célszerűen az automatikus belső befogású ½–4"-os REMS Nippelfixel, vagy a kézi, belső befogású, ⅜–2"-os REMS karmantyú befogókkal (48 oldal) történik.



Német minőségi termék

Megmunkálási példák



Info



REMS Unimat 77

Menetvágó gép



Szállítási terjedelem

REMS Unimat 77 Basic. Félautomatikus menetvágó gép ¼–4" csőmenetekhez. A gép állványon áll. Átkapcsolható pólusú, háromfázisú váltóáramú villanymotor, 400 V, 50 Hz, 2000/2300 W, Jobbra- és balra futás. A vágófej fordulatszámok 50, 25, 16, 8 min^{-1}. Univerzális tokmány szorítópofákkal 1-4 ", opcionálisan kézi vagy olaj és hidraulikus-pneumatikus vezérlővel. 1 univerzális, automatikus vágófej az összes menetfajtához automatiksuan nyíló és záródó. Vágókészletek nélkül, zárókar nélkül. Elektromos reteszelésű védőburkolat. Beállító idomszer. Működtető kulcs. Szállítókofferben.

Megnevezés	Kivitel	Cikk-sz.	
REMS Unimat 77 Basic mS	Kézi feszítőléc	770003 R380	
REMS Unimat 77 Basic pS	olaj-hidraulikus-pneumatikus szorító satu	770004 R380	

Más hálózati feszültségek megkeresésre.

Tartozékok

Fésűs vágókések és tartók (vágókészlet)



Menetfajta	Méret	Cikk-sz.	
Csőmenet R, kúpos, jobbos ISO 7-1 (EN 10226, DIN 2999, BSPT)	R ¼–⅜ R ½–¾ R 1–2 R 2½–4	771110 RWS 771120 RWS 771130 RWS 771140 RWS	
Csőmenet G, hengeres, jobbos ISO 228-1 (DIN 259, BSPP)	G ¼–⅜ G ½–¾ HSS[1)] G 1–2 HSS[1)] G 2½–4 HSS[1)]	771160 RWS 771170 RHSS 771180 RHSS 771190 RHSS	
Csőmenet NPT, kúpos, jobbos Taper Pipe Thread ASME B1.20.1	NPT ¼–⅜ NPT ½–¾ HSS[1)] NPT 1–2 HSS[1)] NPT 2½–4 HSS[1)]	771210 RWS 771220 RHSS 771230 RHSS 771240 RHSS	
Csőmenet NPSM, hengeres, jobbos Straight Pipe Thread ASME B1.20.1	NPSM ¼–⅜ NPSM ½–¾ HSS[1)] NPSM 1–2	771260 RWS 771270 RHSS 771280 RWS	

Fésűs menetvágópofák, készlet



Menetfajta	Méret	Cikk-sz.	
Csőmenet R, kúpos, jobbos ISO 7-1 (EN 10226, DIN 2999, BSPT)	R ¼–⅜ R ½–¾ R 1–4	751502 RWS 751503 RWS 771136 RWS	
Csőmenet G, hengeres, jobbos ISO 228-1 (DIN 259, BSPP)	G ¼–⅜ HSS[1)] G ½–¾ HSS[1)] G 1–4 HSS[1)]	751506 RHSS 751507 RHSS 771186 RHSS	
Csőmenet NPT, kúpos, jobbos Taper Pipe Thread ASME B1.20.1	NPT ¼–⅜ NPT ½–¾ HSS[1)] NPT 1–2 HSS[1)] NPT 2½–4 HSS[1)]	751545 RHSS 751546 RHSS 751547 RHSS 771246 RHSS	
Csőmenet NPSM, hengeres, jobbos Straight Pipe Thread ASME B1.20.1	NPSM ¼–⅜ NPSM ½–¾ HSS[1)] NPSM 1–2	751550 RWS 751551 RHSS 751552 RWS	

Vágókészletek és Strehler vágópofák más menetekhez, valamint HSS Strehler vágópofák nehezen forgácsolható anyagokhoz 500 N/mm² (MPa) felett igény esetén. Vágókészletek és HSS Strehler vágópofák 50% felár ellenében Strehler vágópofákon. [1)] Néhány vágókészlet és fésűs vágókés csak HHS-ben szállítható. Balmenetes vágókészletek és fésűs vágókések 50% felárral.



Megnevezés	Cikk-sz.	
Univerzális-Automatikus vágófej, vágókészletek nélkül, zárókar nélkül	771000	
Zárókar a vágókések zárásához és nyitásához. **R** Kúpos csőmenetek jobbos **R-L** Kúpos csőmenetek, balos **G** Hengeres cső menet jobbos **G-L** Hengeres cső menetes balos	 751040 R90 751050 R90 751060 R90 751070 R90	
Szorítópofa ¼–¾", 2 db-os készlet	773060	
Menetvágó anyagok lásd 49 oldal.		
Karmantyú tartó lásd 48 oldal.		
REMS Herkules anyagmegtámasztók, lásd 105 oldal.		

REMS Nippelspanner

Mindenfajta menetvágógép
és menetvágó fej tartozéka.

Kézi, belső megfogású karmantyútartó rövid csődarabokhoz. Univerzáisan alkalmazható.

Szabványos- és különleges, ⅜–2" hosszúságú karmantyú és ikerkarmantyú



REMS Nippelspanner – Csődarabok minden hosszúságban, bárhol.

Univerzálisan alklamazható minden fajtájú menetvágó géphez és menetvágó fejhez. Nyíló, és nem nyíló vágófejekhez. Előnyös tartozéka a REMS Amigo E, REMS Amigo, REMS Amigo 2, REMS Amigo 2 Compact, REMS eva és más gyártmányoknak.

Ideális szerszám a csőmaradékok feldolgozására is. Időt és pénzt spórol.

A csődarabok befogása és központosítása a speciális edzésű rugóacél szegmen-sekkel történik.

Belső megfogású, ezért a csődarabon a megfogáshoz nincs menetre szükség.

Német minőségi termék





Szállítási terjedelem

REMS Nippelspanner (karmantyú befogó). Kézi, belső megfogású csőkarmantyú tartó, rövid csődarabokhoz.

Megnevezés	Méret	Cikk-sz.	
REMS Karmantyú befogó	⅜" ½" ¾" 1" 1¼" 1½" 2"	110000 R 110100 R 110200 R 110300 R 110400 R 110500 R 110600 R	

Szállítási terjedelem

REMS Nippelspanner Szett. Kézi, belső megfogású csőkarmantyú, rövid csödarabokhoz. Stabil acéllemez dobozban.

Megnevezés	Cikk-sz.	
Set ½-¾-1-1¼"	110620 R	
Set ½-¾-1-1¼-1½-2"	110621 R	

REMS Nippelfix

Nyíló vágófejű menetvágógépek tartozéka

Automatikus, belső megfogású karmantyú tartó rövid csődarabokhoz.

Szabványos és különleges hosszúságú karmantyú és ikerkarmantyú ½–4"



REMS Nippelfix – A karmantyút saját maga készíti 4"-ig. Minden hosszúságban. Mindenütt. Automatikus belső megfogás. Szupergyors, és egyszerű.

Nyíló vágófejű menetvágó gépekhez. Forgó vágófejű csőesztergáló gépek, menetvágó készülékek.

Ideális szerszám a csőmaradékok feldolgozására is. Időt és pénzt spórol.

Csőmaradékok automatikus gyorsbefogása és központosítása. Szerszám nélkül. Elkészülés után a karmantyú (nippel) automatikus kilazítása. Karmantyú gyártás a Nippelfixnek a befogó készülékből történő kivétele nélkül lehetséges.

Belső befogású, ezért a csődarabon a megfogáshoz menetre nincs szükség.

Speciális edzésű és köszörült szorítók a gyors, és biztonságos megfogáshoz.

Német minőségi termék





Szállítási terjedelem

REMS Nippelfix. Automatikus, belső befogású csőkarmantyú tartó, rövid csődarabokhoz.

Megnevezés	Méret	Cikk-sz.	
REMS Nippelfix	½" ¾" 1" 1¼" 1½" 2" 2½" 3" 4"	111000 R 111100 R 111200 R 111300 R 111400 R 111500 R 111700 R 111800 R 111900 R	

Szállítási terjedelem

REMS Nippelfix Szett. Automatikus belsö megfogású csőkarmantyú, rövid csödarabokhoz. Stabil acéllemez dobozban.

Megnevezés	Cikk-sz.	
Set ½-¾-1-1¼"	111620 R	
Set ½-¾-1-1¼-1½-2"	111621 R	

REMS Spezial

Menetvágó-kenőanyag

Erősen ötvözött, ásványolaj alapú menet-kenőanyag. Mindenfajta anyaghoz.

Az ivóvíz vezetékekre vonatkozó, országspecifikus előírások figyelembe vétele kötelező! Az ásványolaj bázisú menetvágóolaj pl. Ausztriában, Svájcban, Németországban, Dániában, Franciaországban nem használhatók fel ivóvízvezetékhez.

REMS Spezial – erősen ötvözött, ásványolaj alapú menetkenő anyag, vízzel kimosható. Különösen magas kenő- és hűtőhatás.

Speciálisan menetvágásra fejlesztették Ezért különösen magas kenési- és a hűtőhatással rendelkezik. A menetek tisztasága és a vágóbetétek, szerszámok, és gépek hosszú élettartama érdekében feltétlenül szükséges.

Vízzel kimosható, szakértő által bevizsgált.

Fémek fűrészelésénél hűtő-kenőanyagként is kiválóan alkalmas.

A REMS Spezial spray nem tartalmaz FCKW-t, ezért az ózonra ártalmatlan.

REMS Spezial szórópalack hajtógáz nélkül. Utántölthető.



Német minőségi termék

Szállítási terjedelem

REMS Spezial. Erősen ötvözött ásványolaj alapú menetkenőanyag.

Megnevezés	Kiszerelés	Cikk-sz.
REMS Spezial	5 l Kanna	140100 R
	10 l Kanna	140101 R
	50 l Hordó	140103 R
	600 ml Spray	140105 R
	500 ml Porlasztótartály	140106 R

REMS Sanitol

Menetvágó-kenőanyag

Szintétikus, ásványolajmentes menetkenőanyag. Speiálisan ívóvíz vezetékek számára. Mindenfajta anyaghoz.

REMS Sanitol – ásványolaj és etanol nélkül. Tökéletesen vízoldható. Különösen magas kenő- és hűtőhatás.

Speciálisan ivóvízvezetékekhez kifejlesztve. Ezért nem csak ivóvíz vezetékekhez, hanem univerzáli menetvágáshoz is kiválóan alkalmas. Különösen magas kenő- és hűtőhatás. A tiszta menetekhez és a hosszabb vágókés-, szerszám-, és gép- élettartam érdekében feltétlkenül szükséges.

Vízben tökletesen oldódik. Ásványolaj és etanol nélkül. Ezért a termékek nem befolyásolják hátrányosan az ivóvíz minőségét a kinézet, a szag vagy az íz tekintetében.

A kimosás ellenőrzéshez pirosra színezve. Kiváló korrózióvédő hatás.

Viszkozitási –10°C-nál: ≤ 250 mPa s (cP). Szivattyúzhatóság: –28°C-ig.

Fűrészeléshez hűtő-kenőanyagként is kiválóan alklamas.

A REMS Sanitol Spray nem tartalmaz FCKW-t, ezért ózonkimélő.

REMS Sanitol szórópalack hajtógáz nélkül. Utántölthető.



Német minőségi termék

Szállítási terjedelem

REMS Sanitol. Szintétikus, ásványolaj mentes menetkenő anyag, speciálisan ivóvíz vezetékekhez, és univerzális használatra kifejlesztve.

Megnevezés	Kiszerelés	Cikk-sz.
REMS Sanitol	5 l Kanna	140110 R
	50 l Hordó	140113 R
	600 ml Spray	140115 R
	500 ml Porlasztótatrály	140116 R

DW-0201 AS2032

W1.303

7808-649

REMS Görgős hornyoló berendezés

Robusztus, kompakt görgős, olajhidraulikus előtolású hornyoló berendezés csöves tengelykapcsoló renszerek csöveinek hornyolásához. Locsolóberendezések, nagy teljesítményű fűtőberendezések iparban és bányászatban történő installálása céljára. Az építés helyszínén és a műhelyben történő alkalmazásokhoz.

Acélcsövek	NA 25–300, 1 – 12", s ≤ 7,2 mm
Rozsdamentes acélcsövek, vörösréz-, alumínium-, PVC-csövek	



REMS görgős hornyoló berendezés – kompakt – univerzális. Nyomógörgő-előtolás olajhidraulikus nyomóhengerrel.

Felépítés

Kompakt, az építési helyszínnek megfelelő. Robusztus fémház, nagy igénybevételre. Könnyen kezelhető, és hordozható, csak 26 kg. Olajhidraulikus nyomóhenger a nyomógörgők erőteljes előtolásához. Nyomásfelépítés kézi hidraulikus szivattyúval. A házba integrált, lépcsős beállítótárcsa az automatikus mélyhorony-beveréshez.

Hornyoló görgők

A bevált REMS hornyoló görgők optimálisan illeszkedő nyomógörgő/ellennyomógörgő átmérő-arányukkal és érdes keresztrecéző görgővel a cső biztonságos forgását, és precíz hornyokat garantáljnak. A hornyoló görgők szívós, rendkívül kemény speciális acélból készülnek a rendkívül hosszú élettartam érdekében. 3 pár horonygörgő (nyomógörgő, ellennyomó görgő) a teljes munkaterülethez, DN 25 – 300, 1 – 12", könnyen cserélhető. Cu hornyológörgők (nyomógörgő, ellennyomógörgő) 54 – 159 mm -es vörösréz csövekhez. INOX horonygörgő (nyomógörgő rozsdamentes acélból, ellennyomó görgő rendkívül kemény, különösen edzett speciális acélból, nikkelezett) 1 – 1½", 2 – 6"-os és 1 – 12"-os rozsdamentes acélcsövekhez. Aluminium, PVC csövekhez külön kérdésre, érdeklődésre.

Meghajtás

Csak REMS Amigo, REMS Amigo 2 Compact, REMS Amigo 2, REMS Tornado és REMS Magnum görgős csőhoronymaróhoz. Gyors, könnyű összeszerelés. A görgős hornyoló berendezés meghajtócsapjai 3-síkuak, a biztosnágos befogás és az optimális erőelosztás érdekében. A menetvágó gépekhez más gyártmányú görgős hornyoló berendezések, a mindenkori meghajtógép főtartó távolságához, a főtartó átmérőjéhez és orsótengelyéhez illesztve, szállítható.

Német minőségi termék

Info



Szállítási terjedelem

REMS Görgős hornyoló berendezés. Görgős hornyoló berendezés NA 25 – 300, 1 – 12" csöves tengelykapcsoló rendszerek csöveinek hornyolásához. Görgős hornyoló berendezés, kézi hidraulikus szivattyú, integrált, lépcsős beállítótárcsa az automatikus mélyhorony préselő számára. 1 pár horonygörgő (nyomógörgő, ellennyomó görgő) 2 – 6", hatlapú dugókulcsos. REMS Amigo, REMS Amigo 2 Compact, REMS Amigo 2, REMS Tornado és REMS Magnum modellekhez, vagy más gyártó menetvágó gépéhez. Kartondobozban.

Megnevezés	illeszkedik	Cikk-sz.	
REMS görgős hornyoló berendezés	REMS Amigo/Amigo 2 Compact[1)] REMS Amigo 2[1)] REMS Tornado[2)] REMS Magnum[2)]	347000R	
R 300 görgős hornyoló ber.	Ridgid 300	347001R	

[1)] Amigo/Amigo 2/Amigo 2 Compact átalakító (rendelési szám 347007) szükséges. A görgős csőhoronymaróhoz a 2014-es gyártástól kezdve használható.
[2)] T-kiviteleknél csak DN 200, 8"-os görgős horonyig használható.
Más gyártmányokhoz szükséges görgős hornyoló berendezések megkeresésre.



Tartozékok

Megnevezés	Cikk-sz.	
Hornyoló görgők 1 – 1½", pár, acélcsövekre	347030	
Hornyoló görgők INOX 1 – 1½", pár, rozsdamentes acélcsövekre	347053	
Hornyoló görgők 2 – 6", pár, acélcsövekre	347035	
Hornyoló görgők INOX 2 – 6", pár, rozsdamentes acélcsövekre	347046	
Hornyoló görgők 8 – 12", pár, acélcsövekre	347040	
Hornyoló görgők INOX 8 – 12", pár, rozsdamentes acélcsövekre	347047	
Hornyoló görgők Cu 54 – 159, pár, vörösréz csövekre	347034	
Amigo / Amigo 2 / Amigo 2 Compact / Amigo 22V átalakító	347007R	
REMS Herkules anyagmegtámasztók, lásd 105 oldal.		



REMS Collum

Görgős hornyoló berendezés és meghajtógép

Nagy teljesítményű görgős csőhoronymaró csövek gyors és gazdaságos horonymarására csőcsatlakozó rendszerekhez. Locsolóberendezések, nagy teljesítményű fűtőberendezések iparban és bányászatban történő installálása céljára. Az építés helyszínén és a műhelyben történő alkalmazásokhoz.

Acélcsövek	NA 25–300 1 – 12" s ≤ 7,2 mm
Rozsdamentes acélcsövek, vörösréz-, alumínium-, PVC-csövek	



Német minőségi termék

Info



REMS Collum – elektromos hornyolás 12"-ig. Gyors és gazdaságos. Nyomógörgő-előtolás olajhidraulikus nyomóhengerrel.

Felépítés
Robusztus, kompakt, helyszíni használatra tervezett kialakítás. Kedvező méretek, kedvező súly, a görgős csőhoronymaró a meghajtással együtt csak 31 kg. Munkapadhoz. Alváz vagy mozgatható alváz, az egyszerű szállítás érdekében, optimális magassággal a munkavégzéshez és stabil.

Meghajtás
Erőteljes és gyors, pl. egy 6"-os acélcső hornyolása a REMS Collum modellel csak 52 s. Stabil, kompakt hajtómű, karbantartást nem igényel. Robusztus, nagy áthúzóerejű 1200 W-os univerzális motor (REMS Collum, REMS Collum 2 Compact) vagy 1700 W-os univerzális motor (REMS Collum 2) intenzív használathoz nagy méretek esetén is. Biztonsági nyomókapcsoló. Tartozékként tengelykapcsolós lábkapcsoló az ergonomikus munkavégzéshez.

Görgős hornyoló berendezés
Kompakt, az építési helyszínnek megfelelő. Robusztus fémház, nagy igénybevételre. Könnyen kezelhető, és hordozható, csak 26 kg. Olajhidraulikus nyomóhenger a nyomógörgők erőteljes előtolásához. Nyomásfelépítés kézi hidraulikus szivattyúval. A házba integrált, lépcsős beállítótárcsa az automatikus mélyhorony-beveréshez.

Hornyoló görgők
A bevált REMS hornyoló görgők optimálisan illeszkedő nyomógörgő/ellennyomógörgő átmérő-arányukkal és érdes keresztrecézó görgőivel a cső biztonságos forgását, és precíz hornyokat garantálnak. A hornyoló görgők szívós, rendkívül kemény speciális acélból készülnek a rendkívüli hosszú élettartam érdekében. 3 pár horonygörgő (nyomógörgő, ellennyomó görgő) a teljes munkaterülethez, DN 25 – 300, 1 – 12", könnyen cserélhető. Cu hornyológörgők (nyomógörgő, ellennyomógörgő) 54 – 159 mm -es vörösréz csövekhez. INOX horonygörgő (nyomógörgő rozsdamentes acélból, ellennyomó görgő rendkívül kemény, különösen edzett speciális acélból, nikkelezett) 1 – 1½", 2 – 6"-os és 1 – 12"-os rozsdamentes acélcsövekhez. Aluminium, PVC csövekhez külön kérdésre, érdeklődésre.

Anyagtartók
Nagyon stabil REMS Herkules XL 12" anyagtartó a görgős csőhornyoláshoz 12" –ig (105. oldalon).

Szállítási terjedelem

REMS Collum. Görgős hornyoló gép az NA 25 – 300, 1 – 12" csöves tengelkapcsoló rendszerek csöveinek hornyolásához. Görgős hornyoló berendezés, kézi hidraulikus szivattyú, integrált, lépcsős beállítótárcsa az automatikus mélyhorony préselő számára. 1 pár horonygörgő (nyomógörgő, ellennyomó görgő) 2 – 6", hatlapú dugókulcsos. 3 nagy teljesítményű motor közül választhatunk, Hajtómű karbantartásmentes meghajtással, nagy áthúzóerejű univerzális motor, biztonsági nyomókapcsoló. Munkaasztalhoz, alváz vagy mozgatható alváz. Kartondobozban.

Megnevezés	Kivitel	Cikk-sz.	
Collum	Univerzális motor 230 V, 50 – 60 Hz, 1200 W, Túlterhelésvédelem. 29 min^{-1}	347006 R220	
Collum 2	Univerzális motor 230 V, 50 – 60 Hz, 1700 W. 28 min^{-1}	347008 R220	
Collum 2 Compact	Univerzális motor 230 V, 50 – 60 Hz, 1200 W, Túlterhelésvédelem. 26 min^{-1}	347009 R220	

Más hálózati feszültség megkeresésre.



Alsó állvány, mozgatható (tartozék)

Herkules 3B (tartozék)

Tartozékok

Megnevezés	Cikk-sz.	
Alváz	849315 R	
Alsó állvány, mozgatható	849310 R	
Tengelykapcsolós lábkapcsoló	347010 R220	
REMS Herkules anyagmegtámasztók, lásd 105 oldal.		
A hornyoló görgőket és a további tartozékokat lásd az 50. oldalon.		



REMS Collum 22 V

Akkumulátoros gép kerületi hornyok előállításához

Nagy teljesítményű, hordozható akkumulátoros görgős horonymaró a csövek gyors és gazdaságos horonymarására, a csőcsatlakozó rendszerekhez. Locsolóberendezések, nagy teljesítményű fűtőberendezések iparban és bányászatban történő installálása céljára. Az építés helyszínén és a műhelyben történő alkalmazásokhoz. Li-Ion 22 V technológia. Akkumulátoros- és hálózati üzemelésre.

Acélcsövek	NA 25–300 1 – 12" s ≤ 7,2 mm
Rozsdamentes acélcsövek, vörösréz-, alumínium-, PVC-csövek	

REMS Collum 22 V – elektromos hornyolás 12"-ig. Hordozható, gyors, gazdaságos. Nyomógörgő-előtolás olajhidraulikus nyomóhengerrel. Li-Ion 21,6 V, 9,0 Ah akkumulátor kb. 23 db DN 100/4"-os horony készítéséhez, egy akkumulátor feltöltéssel.

Felépítés

Kompakt, robusztus, alkalmas az építkezéseken való használathoz, hordozható. Kedvező méretek, kedvező súly, akkumulátoros berendezés hornyok készítéséhez, mindössze 34 kg-os meghajtógéppel. Zárt kialakítású fogantyú puha markolattal (Softgrip). A gép állapotának felügyelete a meghajtógép magas áramok elleni túláramvédelme, a motor hőmérséklet-felügyeletének túlhevülés elleni védelme (NTC), valamint a kétszínű (zöld és piros) LED-del működő töltéskijelzéssel biztosított elektronikus töltésiállapot-felügyelet révén. Alváz vagy mozgatható alváz, az egyszerű szállítás érdekében, optimális magassággal a munkavégzéshez és stabil.

Meghajtás

Erős és gyors, pl. kerületi horony egy 4"-os acélcsövön mindössze 77 másodperc alatt. Stabil, kompakt hajtómű, karbantartást nem igényel. Nagy teljesítményű 21,6 V motor akkumulátor, nagy teljesítménytartalékkal, 500 W-os teljesítmény, nagy méretek intenzív felhasználására. Nagy hornyolási sebesség 27 – 20 min^{-1}. Biztonsági érintőkapcsoló.

Akkumulátoros vagy hálózati működtetés

Li-Ion 22 V technológia. Nagykapacitású Akku Li-Ion 21,6 V 9,0 Ah teljesítménnyel, a hosszú teljesítményért. Könnyű és nagy teljesítményű, kb. 23 db DN 100/4"-os horony készítéséhez, egy akkumulátor feltöltéssel. Töltésszint jelző színes LED égő. Működési hőmérsékleti tartomány – 10-től + 60 °C-ig. Memóriaefektus mentes az akkumulátor maximális teljesítményéért. Gyorstöltő készülék 100 – 240 V, 90 W. Gyorstöltő készülék 100 – 240 V, 290 W, a rövidebb töltési időért, mint tartozék. Kimeneti feszültségforrás 220 – 240 V/21,6 V, 40 A a hálózati működéshez a Li-Ion 21,6 V akkumulátor helyett, tartozékként.

Görgős hornyoló berendezés

Kompakt, az építési helyszínnek megfelelő. Robusztus fémház, nagy igénybevételre. Könnyen kezelhető, és hordozható, csak 26 kg. Olajhidraulikus nyomóhenger a nyomógörgők erőteljes előtolásához. Nyomásfelépítés kézi hidraulikus szivattyúval. A házba integrált, lépcsős beállítótárcsa az automatikus mélyhorony-bevereshez.

Hornyoló görgők

A bevált REMS hornyoló görgők optimálisan illeszkedő nyomógörgő/ellennyomógörgő átmérő-arányukkal és érdes keresztrecéző görgőivel a cső biztonságos forgását, és precíz hornyokat garantálnak. A hornyoló görgők szívós, rendkívül kemény speciális acélból készülnek a rendkívül hosszú élettartam érdekében. 3 pár horonygörgő (nyomógörgő, ellennyomó görgő) a teljes munkaterülethez, DN 25 – 300, 1 – 12", könnyen cserélhető. Cu hornyológörgők (nyomógörgő, ellennyomógörgő) 54 – 159 mm -es vörösréz csövekhez. INOX horonygörgő (nyomógörgő rozsdamentes acélból, ellennyomó görgő rendkívül kemény, különösen edzett speciális acélból, nikkelezett) 1 – 1½", 2 – 6"-os és 1 – 12"-os rozsdamentes acélcsövekhez. Aluminium, PVC csövekhez külön kérdésre, érdeklődésre.

Anyagtartók

Nagyon stabil REMS Herkules XL 12" anyagtartó a görgős csőhornyoláshoz 12" –ig (105. oldalon).



Német minőségi termék

Info



REMS Collum 22 V

Akkumulátoros gép kerületi hornyok előállításához



Alsó állvány, mozgatható (tartozék)

Herkules 3B (tartozék)



Alváz (tartozék)

Herkules XL 12" (tartozék)

Szállítási terjedelem

REMS Collum 22 V. Akkumulátoros gép kerületi hornyok előállításához a csőcsatlakozó rendszerek csövein DN 25 – 300, 1 – 12". Görgős hornyoló berendezés, kézi hidraulikus szivattyú, integrált, lépcsős beállítótárcsa az automatikus mélyhorony préselő számára. 1 pár horonygörgő (nyomógörgő, ellennyomó görgő) 2 – 6", hatlapú dugókulcsos. Meghajtógép karbantartás mentes hajtóművel, erős 21,6 V, 500 W akku motorral, biztonsági nyomókapcsolóval. Bal- és jobbmenet, a gép állapotának felügyelete túláramvédelemmel, hőmérséklet-felügyelettel, töltésiállapot-felügyelettel. Univerzális támasztó. Akkumulátor Li-Ion 21,6 V, 9,0 Ah, gyorstöltő készülék 100 – 240 V, 50 – 60 Hz, 90 W. Munkaasztalhoz, alváz vagy mozgatható alváz. Kartondobozban.

	Cikk-sz.	
	347005 R220	

Más hálózati feszültség megkeresésre.



Tartozékok

Megnevezés	Cikk-sz.	
REMS Amigo 22 V meghajtógép, akku nélkül	530004 R22	
Akku Li-Ion 21,6 V, 9,0 Ah	571583 R22	
Gyorstöltő készülék 100 – 240 V, 50 – 60 Hz, 90 W	571585 R220	
Gyorstöltő készülék 100 – 240 V, 50 – 60 Hz, 290 W	571587 R220	
Feszültségellátás 220 – 240 V/21,6 V, 50 – 60 Hz, 40 A, feszültség-tápegységhez, 21,6 V Li-Ion-akku helyett.	571578 R220	
Alváz	849315 R	
Alsó állvány, mozgatható	849310 R	
REMS Herkules anyagmegtámasztók, lásd 105 oldal.		
A hornyoló görgőket és a további tartozékokat lásd az 50. oldalon.		
REMS Lumen 2800 22 V, akkum. építkezési munkalámpa, lásd a 107. oldalon		



REMS Magnum RG

Görgős hornyoló berendezés és meghajtógép

Robusztus, kompakt görgős, nagy teljesítményű hornyoló berendezéssel felszerelt gép csöves tengelykapcsoló renszerek csöveinek hornyolásához. Locsolóberendezé-sek, nagy teljesítményű fűtőberendezések iparban és bányászatban történő beépítés céljára.

Acélcsövek	NA 25–300 1 – 12" s ≤ 7,2 mm
Rozsdamentes acélcsövek, vörösréz-, alumínium-, PVC-csövek	
Csőmenet 1/16 – 2", 16 – 63 mm, csapmenet 6 – 60 mm, ¼ – 2", átalakító készlettel.	

REMS Magnum RG – A Kompakt, 12"-ig! Rendkívül erőteljes és szuper gyors. Nyomógörgő-előtolás olajhidraulikus nyomóhengerrel.

Felépítés

Robusztus, az építési helyszínnek megfelelő konstrukció. Előnyös méretek, előnyös súly, pl. a RMS Magnum 2000 RG-T csak 68 kg. Szerszámlerakó. A munkapad számára. Alsó állvány, mozgatható és összecsukható alsó állvány vagy mozgatható alsó állvány anyaglerakóval, tartozékként, az egyszerű szállítás, optimális munkamagasság és stabil állás érdekében.

Meghajtás

Rendkívül erőteljes és gyors, pl. egy 6"-es acélcső hornyozása REMS Magnum 2010 RG-T modellel csak 40 s. Egyáltalán nem igényel karbantartást, zárt olajfürdőben futó hajtómű, 3 nagy teljesítményű motor választható. (lásd a REMS Magnumot, 34. oldal). A munkának megfelelő biztonsági taposópedál vész-ki kapcsolóval, 2-fokozatú, ezért a munkavégzés alatt teljes kapacitással terhelhető.

Görgős hornyoló berendezés

Kompakt, az építési helyszínnek megfelelő. Robusztus fémház, nagy igénybevételre. Kézre álló. Könnyen hordozható, csak 26 kg. Olajhidraulikus nyomóhenger a nyomógörgők erőteljes előtolásához. Nyomásfelépülés kézi hidtaulikus pumpával. A házba beépített, lépcsős beállítótárcsa a horonymélység automatikus beütésére.

Hornyoló görgők

A bevált REMS hornyoló görgők optimálisan illeszkedő nyomógörgő/ellennyomógörgő átmérő-arányukkal és érdes keresztrecézó görgőivel a cső biztonságos forgását, és precíz hornyokat garantáljnak. A hornyoló görgők szívós, rendkívül kemény speciális acélból készülnek a rendkívül hosszú élettartam érdekében. 3 pár horonygörgő (nyomógörgő, ellennyomó görgő) a teljes munkaterülethez, DN 25 – 300, 1 – 12", könnyen cserélhető. Cu hornyológörgők (nyomógörgő, ellennyomógörgő) 54 – 159 mm -es vörösréz csövekhez. INOX horonygörgő (nyomógörgő rozsdamentes acélból, ellennyomó görgő rendkívül kemény, különösen edzett speciális acélból, nikkelezett) 1 – 1½", 2 – 6"-os és 1 – 12"-os rozsdamentes acélcsövekhez. Aluminium, PVC csövekhez külön kérdésre, érdeklődésre.

Átalakító készlet menetvágáshoz

¼ – 2" szerszámkészlet, univerzális, automata vágófejjel, kúpos, ISO 7-1 (DIN 2999, BSPT) R ⅛ – ¾ és R 1 – 2 jobbos csőmenethez való vágópofákkal, csődarabolóval, belső cső-sorjamentesítővel, szorítókarral, az automata kenőanyag-hűtésre szolgáló pumpával, olajkáddal, forgácsgyűjtő edénnyel.

Anyagtartók

Nagyon stabil REMS Herkules XL 12" anyagtartó a görgős csőhornyoláshoz 12" –ig (105. oldalon).



Német minőségi termék

Info





Alváz (tartozék)

REMS Magnum RG

Görgős hornyoló berendezés és meghajtógép



Alsó állvány, mozgatható, anyaglerakóval (tartozék)

Herkules 3B (tartozék)



Alsó állvány, mozgatható és összecsukható (tartozék)

Szállítási terjedelem

REMS Magnum RG. Görgős hornyoló gép az NA 25 – 300, 1 – 12" csöves tengelkapcsoló rendszerek csöveinek hornyolásához. Karbantartást nem igényélő hajtóművel, VÉSZ-Ki -vel felszerelt biztonsági lábkapcsolóval, bevált, önzáródó gyorsbefogó-ütőtokmánnyal, hátsó központosító tokmánnyal, szerszámlerakóval. 3 motor választható. Görgős hornyoló berendezés, kézi hidraulkus szivattyú, integrált, lépcsős beállítótárcsa az automatikus mélyhorony préseléshez, 1 készlet 2 – 6" hornyoló görgő (nyomógörgő, ellennyomógörgő). Hatlapú kulcs. A munkapadhoz. Alsó állvány, mozgatható és összecsukható alsó állvány vagy mozgatható alsó állvány anyaglerakóval. Kartondobozban.

Megnevezés	Kivitel	Cikk-sz.	
2000 RG-T	Univerzális motor 230 V, 50–60 Hz, 1700 W. 53 min^{-1}.	340230 R220	
2010 RG-T	Átkapcsolható pól. kondenzátoros motor 230 V, 50 Hz, 2100 W. 52/26 min^{-1}, teljes terhelés alatt is. Nagyon halk.	340231 R220	
2020 RG-T	Átkapcsolh. pól. háromfáz. váltóár. motor 400 V, 50 Hz, 2000 W. 52/26 min^{-1}, teljes terhelés alatt is. Nagyon halk.	340232 R380	

Más hálózati feszültség megkeresésre.

Tartozékok

Megnevezés	Cikk-sz.	
Alváz	344105 R	
Alsó állvány, mozgatható, anyaglerakóval	344100 R	
Alsó állvány, mozgatható és összecsukható	344150 R	
REMS Herkules anyagmegtámasztók, lásd 105 oldal.		
A hornyoló görgőket és a további tartozékokat lásd az 50. oldalon.		
Magnum RG-T Átalakító készlet L-T-n menetvágáshoz	340110 RR	





Fűrészelés

	Elektromos, univerzális orrfűrész	60
	Akkumulátoros-Univerzális-orrfűrész	62
	Elektromos cső-orrfűrészek	64
	Pneumatikus cső-orrfűrészek	66
	Akkus csővágó szablyafűrész	64
	Fűrészlapok orrfűrészekhez	70
	Cső-körfűrész gépek	72
	Univerzális-fém-körfűrészgép	73

REMS Orrfűrészek

Jelmagyarázat



Az agresszív bolygómozgás a fűrészlap vertikális vágó mozgása következtében garantálja az erőteljes gyors fűrészelőtolást, a kiváló forgácskiszórást, és a fűrészlapok magas élettatamát.
Tűcsapágyazott, állandóra beállított bolygómeghajtás extgarantálja a tartósan erőteljes fűrészelést rendkívüli terhelés mellett is, pl. acélcsövek fűrészelésénél. Az alkatrészek sokaságából álló, bekapcsolható mechanizmusok kétséges rendszerstabilitásuk folytán nem előnyösek nagy előtolóerőnél és nagyobb átmérőjű acélcsövek levágásánál, főleg ha nyomatéknövelő vezetősatut használunk.



Stabil, merőleges vonórúd masszív speciális acélból, a terhelés irányában precízen tűcsapágyazva, a teljes lökethossz mentén minden irányból megvezetve, a csavarodásmentes, egyenes vágás érdekében nagy igénybevétel mellett is többszörösére növelt erővel, pl. nyomatéknövelő vezetősatu alkalmazásával. Rendkívül hosszú élettartammal.

Nagy csúszóképességű szilikongumiból készült, speciális tömítés védi a hajtóművet a víztől és a portól.

ANC



Szuper stabil a víztől és portól védett, karbantartást nem igénylö oszcillációs meghajtó orbitális mozgással vágást hoz létre a vezetörúdda és a fűrészlappal. A minden oldalon tűcsapágyazott forgóhajtómű (ANC) csökkenti a surlódást, melegedést és a kopást. Hosszú élettartam még extrém feltételek melletti nagy igénybevételnél is.

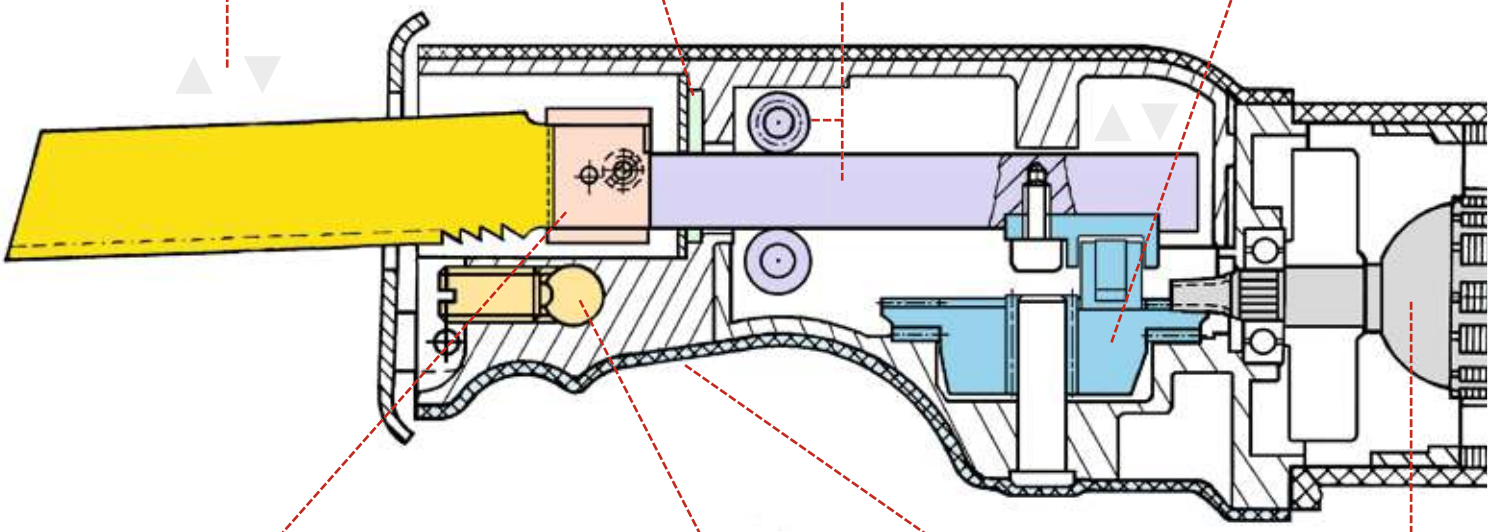



Univerzális fűrészlapbefogás valamennyi fűrészlap befogásához, egy-, vagy kétoldali szárral, a fűrészlap lefogóelemének cseréje, vagy áthelyezése nélkül.



Vezetősatu a 400%-al nagyobb fűrészelési erő, a gyors, gondtalan fűrészelés, és az erőkimélő szétszerelés érdekében is.

V/bar

Hajtómotorok
230 V, 110 V, 48 V,
22 V, 6 bár

Ergonómiailag formázott első házfogantyú csúszásbiztos védőburkolattal, az erőteljes fűrész- előtoláshoz szabad kézzel történő fűrészelés esetén.

VE

Vario-Elektronika
A meghajtógép fokozatmentes elektronikus löketszámszabályozása megkönnyíti a vágás megkezdését és a löketszámnak a mindenkori anyaghoz történő megválasztását. A löketszám fokozatosan gomnyomással szabályozható (akcelerációs kapcsoló) 0-tól egészen min^{-1} (REMS Puma VE), 0-tól egészen 2400 min^{-1} (REMS Cat VE, REMS Tiger VE) esetleg 0 -tól egészen 1900 min^{-1} (REMS Cat 22 V VE, REMS Tiger 22 V VE).

n ideal

Ideális löketszám
Tudatosan állandóra beállítva. Az optimális vágási sebesség kényszerű alkalmazása a motort és a hajtóművet a lehető legjobban kíméli és a fűrészlapoknak hosszú élettartamot biztosít.

Acélcsövekkel végzett alapos fűrészelési kísérletek szerint az optimális fordulatszám 2400 min^{-1}, ami az agresszív, állandóra beállított bolygómeghajtással, vezető-satuval és REMS fűrészlappal valósítja meg az optimális hatásfokot.



Vezetősatu erőátvitellel
Szereléshez és bontáshoz. A vezetősatu 5-szörösen nagyobb erőátviteli kar segítségével a könnyű, gyors, merőleges helybeni vágáshoz satu nélkül. Kezelése ideális, egyszerű és villámgyors, egy fogás alatt rögzít és fűrészel. Nincsenek szabadon lógó láncok és körülményes befogás mint a láncos satunál. A billenési szög korlátozása révén nincs kézbecsípődési veszély. 400 %-al nagyobb fűrészelési erő az erőtakarékos, szupergyors fűrészeléssel, szerelésnél és bontásnál, pl. 2"-os acélcső vágása mindössze 8 mp alatt. A vezetősatuval végzett optimális fűrészelőtolás miatt előnyös a szerszám egyenes fogantyúja.

SR/ INOX

Speed-Regulation
A meghajtógép fokozatmentes elektronikus löketszámszabályozása megkönnyíti a löketszámnak a mindenkori anyaghoz történő megválasztását. Ideális rozsda-mentes acélcsövek, öntöttvas csövek vágásához, kazánok, tartályok, fürdőkádak, stb. szétvágásához. A löketszám az állítókeréken 700–2200 min^{-1} között fokozatmentesen beállítható. A szabályozásra használt tacho-fordulatszám-elektronika az előzőleg beállított fordulatot terhelés alatt is változatlanul tartja és magában foglalja a tacho-generátort, a szabályozóelektronikát, a precíz rávágáshoz szükséges áramkorlátozót, a motor vezérlőtekercsének PTC-ellenállással (Positive Temperature Coefficient) figyelt hőmérsékletfelügyeletét, valamint a hajtómű és a motor blokkolásvédelmét.

kg

Súly
Nagy fűrészelési teljesítmény csekély súlyok mellett az innovatív, kiforrott technika és a szerkezeti elemek tökéletes összehangolásával. Könnyed, nagy erőráfordítást nem igénylő, egyszerű kezelés.

W

Teljesítmény
A mindenkori megadott teljesítmények felvett teljesítmények. A REMS orrfűrészek meghajtómotorjai az elsőrangú technikának és minőségnek köszönhetően igen magas, kb. 65 %-os hatásfokkal dolgoznak. A felhasználónak ezért nagy leadott teljesítmény áll rendelkezésére, melyet különösen a nehezen darabolható anyagok, pl. acélcsövek fűrészelésénél hasznosíthat előnyösen. A nagy leadott teljesítmény azonban csak akkor hasznosítható teljes mértékben, ha megnövelt nyomatékkal, pl. REMS vezetősatuval fűrészelünk.

V/bar

Meghajtómotorok
Modelltől függően 230 V, 110 V, 48 V, feszültséggel működő univerzálmotorokat, 22 V-os akkumulátoros motorokat, vagy pedig 6 bar üzemi nyomás alatt dolgozó sűrítettlevegős motorokat alkalmazunk. Valamennyi meghajtómotor rendkívül nagy teljesítményű, megfelel a legmagasabb minőségi követelményeknek, továbbá nagy teljesítménytartalékkal rendelkezik és hosszú élettartamú.



Fűrészlapok befogása a gyorsbefogó rendszerrel
Praktikus fűrészlapbefogás gyosrbefogó rendszerrel a gyors, szerszámmentes fűrészlapcseréhez. Fűrészlapbefogás egyoldali befogással.



Folyamatosan állítható támaszték
Visszahajtható támaszték a biztonságos fűrészlapvezetéshez a vágandó anyagban. A támaszték 40 mm-en belül folyamatosan állítható a jobb felhasználás érdekében, hogy a fűrészlap fogai ne csak részlegesen kopjanak el, és ezzel az alapanyagba való elmerülés mélységét is lehet állítani.



Antivibrációs rendszer
Speciális meghajtórendszer anyagegyenlítő és rezgéscsillapíttó befogófelülettel. A fáradhatatlan rezgésmentes vágásért.



A 180°-ban elfordított és beszerelt fűrészlap is használható.
Az a fűrészlap mely 180°-ban a fogazatával felfelé fordított is használható vágásokra a keskeny, nehezen hozzáférhetö helyeken is.

REMS Puma VE

Elektromos, univerzális orrfűrész

Nagy teljesítményű elektromos szerszám univerzális, szabadkézi fűrészeléshez. Csak 3,8 kg. Ideális a szerelésekhez, szétszerelésekhez javításokhoz.

Több alapanyaghoz is mint pl. fa, szögezett fa, paletták, fémek, rozsdamentes acél, öntvény, pórusbeton, gipszkarton, habkő, tégla, égetett tégla.



REMS Puma VE – nagy teljesítményű univerzális fűrész antivibrációs rendszerrel. A gyors szerszámnélküli fűrészlapcsere érdekében.

Univerzális használat

Bárhol bevethető, szabad kézzel, fej fölött, szűk helyeken is, egy síkban a fallal. Rendkívül sokoldalú, és nagy teljesítményű. Az összes fűrészelési munkálathoz az építkezésen a mentési és katasztrófa-elhárítási munkálatonál is. Merülő fúrásokhoz is.

Felépítés

Nagy teljesítményű, helyszíni használatra tervezett. Kézre álló, tökéletes forma a tökéletes fogáshoz. Csak 3,8 kg. Ergonomialilag kialakított fogantyú, hőizolált, csúszásbiztos, Softgrip bevonatos finom fogantyúval, az eröteljes vágás érdekében. A gyakorlatból ismert Softgrip enyhíti a fogyantyú vibrálását is. A zárt meghajtószekrényben futó vezetőrúd a biztonságos munkavégzésért. 30 mm-rel hosszabb löket a forgácsok könnyebb lepergése érdekében. Nagy fordulatszám egészen 2800 min^{-1} a gyors és efektív vágás érdekében. Robusztus fogantyús mechanizmus, karbantartást nem igényel. Nagy csúszó speciális tömítés. Erőteljes, nagy volumenű univerzális motor bőséges tartalék kapacitás, 1300 W 4 m hosszú kábellel. Biztonsági érintőkapcsoló.





Antivibrációs rendszer

Speciális meghajtó rendszer, szint és rezgéscsillapító agyagfogantyúval. A fáradhatatlan, vibrációmentes vágásért

Vario-elektronika

Elektronikus fokozatmentes fordulatszám-szabályozás az finom fűrészelés és a fűrészelés közbeni fordulatszám váltás esetében is. Az intenzitást az érintőkapcsoló megnyomásával lehet szabályozni, a fordulatszám 0-tól egészen 2800 min^{-1} folyamatosan szabályozható (gyorsító kapcsoló).





Gyors fűrészlap rögzítő rendszer

Praktikus fűrészlapbefogó, gyorscserélő rendszerrel a fűrészlepok gyors cseréjének érdekében. Fűrészlapbefogás egyoldali befogó rendszerrel. A fűrészlap felhasználható lefelé fordított fogazattal, vagy 180°- ban felfelé fordítva, a szűk és nehezen hozzáférhető helyeken.

REMS fűrészlapok

Teljes REMS fűrészlap választék a szabadkezü vágáshoz többféle alapanyaghoz. (71. oldal).

Folyamatosan állítható támaszték

Visszahajtható támaszték a biztonságos fűrészlapvezetéshez a vágandó anyagban. A támaszték 40 mm-en belül folyamatosan állítható a jobb felhasználás érdekében, hogy a fűrészlap fogai ne csak részlegesen kopjanak el, és ezzel az alapanyagba való elmerülés mélységét is lehet állítani. A gazdaságos munkáért.

Info

Szállítási terjedelem

REMS Puma VE Set. Elektromos univezális orrfűrész vario-elektronikával (VE) a szabadkezű, antivibrációs renszerrel. A meghajtó egység zárt foganytyúval, puha markolattal, fogantyús mechanizmussal, karbantartást nem igényel, erős, nagy teljesítményű univerzális motorral 230 V, 50 – 60 Hz, 1300 W, biztonsági kapcsolóval, 4 m-es vezetékkel. Folyamatos elektronikus vezetés löketszám szabályozóval (gyorsító kapcsoló) 0-tól egészen 2800 min^{-1}. 30 mm löket. A fűrészlapbefogás, gyorsbefogó rendszerrel. Beállítható támasztékkal. Hatlapú dugóskulcs. 1 db REMS fűrészlappal 210-1,8/2,5. Stabil acéllemezdoboz-ban.

	Cikk-sz.	
	560023 R220	

Más hálózati feszültség megkeresésre.





Tartozékok

Megnevezés	Cikk-sz.	
REMS Puma VE meghajtó motor	560003 R220	
REMS fűrészlapok lásd 71 oldal.		
Fém doboz	566051 R	



REMS Cat VE

Elektromos, univerzális orrfűrész

Nagy teljesítményű, robusztus, könnyen kezelhető elektromos szerszám univerzális, szabadkézi fűrészeléshez. Csak 3,0 kg. Ideális szereléshez, bontáshoz, javításhoz.

Több alapanyaghoz is mint pl. fa, szögezett fa, paletták, fémek, rozsdamentes acél, öntvény, pórusbeton, gipszkarton, habkő, tégla, égetett tégla.

Főleg acélcsövekre



REMS Cat VE – fűrészel mindent, mindenütt. Rendkívül sokoldalú, és nagy teljesítményű. Robusztus és könnyen kezelhető.

Univerzális alkalmazás

Mindenütt használható, kézi vezetésű, fej fölött szűk sarkokban. Rendkívül sokoldalú, és nagy teljesítményű. Főleg acélcsövek darabolásához, kazánok szétvágásához, tartályokhoz, kádakhoz. Mentésekhez és katasztrófaelhárításokhoz. Merülővágásokhoz is.

Felépítése

Robusztus, az építési helyszínnek megfelelő, karcsú, kézre álló formájú. Szuperkönnyű, csak 3,0 kg. Ergonómiailag kialakított elülső ház-fogantyú, csúszásbiztos, hőszigetelő védőburkolattal, lágy fogással, (softgrip) az erőteljes fűrészelési előtolás érdekében. Ergonómiai kialakítású, a gyakorlatban bevált ásó alakú kézifogantyú. Állítható támaszték, a biztosabb és biztonságosabb fűrész vezetéshez az alapanyagba való vágáshoz. Igen csúszóképes szilikongumi tömítés védi a hajtóművet a víztől és aportól. Erőteljes, univerzális motor nagy, 1050 W teljesítménytartalékkal. Biztonsági érintőkapcsoló.

Stabil, merőleges vonórúd

Masszív, edzett speciális acélból, a terhelés irányában tűcsapágyazott, a teljes fűrészelési löket alatt minden oldalról precízen megvezetett, elcsavarodás mentes, egyenesvonalú vágás kemény használat mellet is. Rendkívül hosszú élettartam. A meghajtószekrényben elzárt futó vezető rúd a biztonságos munkavégzésért.

Oszillációs hajtómű ANC-vel

Szuper stabil a víztől és portól védett, karbantartást nem igénylő oszcillációs meghajtó orbitális mozgással vágást hoz létre a vezetőrúdda és a fűrészlappal. A minden oldalon tűcsapágyazott forgóhajtómű (ANC) csökkenti a surlódást, melegedést és a kopást. Hosszú élettartam, még extrém feltételek melletti nagy igénybevételnél is.

Agresszív bolygómeghajtás

Az agresszív bolygómeghajtás a fűrészlap vertikális vágómozgásával biztosítja az erőteljes, gyors fűrészelőtolást, a kiváló forgácskiszórást és a fűrészlapok hosszú élettartamát. A tűcsapágyazott, állandóra beállított bolygómeghajtás garantálja a tartósan erőteljes fűrészelést rendkívüli terhelés mellett is, pl. acélcsövek fűrészelésénél.

Vario-elektronika

Fokozatmentes elektronikus löketszámszabályozás az érzékeny vágáskezdéshez és fűrészeléskor a löketszámnak a mindenkori anyaghoz történő megválasztása. A löketszám a biztonsági érintőkapcsolóra kifejtett változó nyomástól függően 0–2400 min^{-1} között fokozatmentesen változtatható (gázpedálkapcsoló).

Univerzális fűrészlap befogás

Valamennyi fűrészlap befogásához, egy-, vagy kétoldali szárral, a fűrészlap lefogó-elemének cseréje, vagy áthelyezése nélkül.

REMS univerzális fűrészlap

Csak 1 univerzális REMS fűrészlap (70. oldal) mindenfajta munkálathoz a sok fűrészlap helyett. Kétoldali befogással, a szabadkezű vágásért, vezetösatuval.

REMS fűrészlapok

Teljes REMS fűrészlap választék a szabadkezü vágáshoz többféle alapanyaghoz. (71. oldal).

ANC



- Súrlódás- és kopásbiztos
- Egyértelműen csökkentett melegedés
- A rendkívül hosszú élettartam érdekében kemény használatnál is.





Német minőségi termék

Tested by electrosuisse

Info

Szállítási terjedelem

REMS Cat VE Set. Univerzális, elektromos orrfűrész, vario-elektronikával, (VE) kézi vezetésű fűrészeléshez. Meghajtógép pisztoly alakú kézifogantyúval, karbantartást nem igénylő, víz-, és porvédett oszcillációs hajtóművel, minden oldalról tűcsapágyazott forgatóhajtóművel (ANC), agresszív bolygómeghajtással, átütésbiztos 230 V, 50 – 60 Hz, 1050 W univerzális motorral, biztonsági érintőkapcsolóval. Fokozatmentes elektronikus löketszámvezérlés (gázpedálkapcsoló). Univerzális fűrészlap befogás. Hatlapú dugóskulcs. 1 db univerzális REMS fűrészlap 150-1,8/2,5. Stabil acéllemez dobozban.

	Cikk-sz.	
	560040 R220	

Más hálózati feszültség megkeresésre.



3,0 kg | 1050 W | 230 V | VE

ANC

Tartozékok

Megnevezés	Cikk-sz.	
REMS Cat VE meghajtó motor	560004 R220	
REMS fűrészlapok lásd 71 oldal.		
Fém doboz	566051 R	



REMS Cat 22 V VE

Akkumlátoros Univerzális orrfűrész

Nagy teljesítményű, hordozható, könnyen kezelhető elektromos szerszám, univerzális szabadkézi fűrészeléshez. Csak 3,1 kg. Ideális szereléshez, bontáshoz, javításhoz. Li-Ion 22 V technológia. Akkumulátoros- és hálózati üzemelésre.

Több alapanyaghoz is mint pl. fa, szögezett fa, paletták, fémek, rozsdamentes acél, öntvény, pórusbeton, gipszkarton, habkö, tégla, égetett tégla.

Ideális az acél és egyébb csövekhez



REMS Cat 22 V VE – fűrészel mindent, mindenütt. Hordozható, könnyű, könnyen kezelhető. Akkumulátor Li-Ion 21,6 V, 5,0 Ah, kb. 75 vágás az 1"-os acélcsövön egy akkumulátor feltöltés után.

Univerzális alkalmazás

Mindenütt használható, kézi vezetésű, fej fölött szűk sarkokban, falszínelés. Háló-zatfüggetlen. Rendkívül sokoldalú, és nagy teljesítményű, különösen jól alkalmazható fémekre is. Pl. fémcsövek fűrészeléséhez, kazánok, tartályok, fürdőkádak stb. szétfűrészeléséhez, ablak-osztások kifűrészeléshez, mentéseknél- és katasztrófáknál történő használat esetén. Merülővágáshoz is.

Felépítés

Robusztus, az építési helyszínnek megfelelő. Hordozható, könnyű, könnyen kezelhető. Hordozható, könnyű, könnyed kezelhetőséggel. A meghajtóegység az akkumulátorral mindössze 3,4 kg. Karcsú szerkezet. Ergonómiailag kialakított elülső ház-fogantyú, csúszásbiztos, hőszigetelő védőburkolattal, lágy fogással az erőteljes fűrészelési előtolás érdekében. Zárt kialakítású fogantyú puha markolattal (Softgrip). Állítható támaszték, a biztosabb és biztonságosabb fűrész vezetéshez az alapanyagba való vágáshoz. Igen csúszóképes szilikongumi tömítés védi a hajtóművet a víztől és a portól. Erőteljes, 21,6 V akkumulátoros motor nagy teljesítmény tartalékkal, 500 W leadott teljesítmény. Biztonsági érintőkapcsoló. A gép állapotának felügyelete a meghajtógép magas áramok elleni túláramvédelme, a motor hőmérséklet-felügyeletének túlhevülés elleni védelme (NTC), valamint a kétszínű (zöld és piros) LED-del működő töltéskijelzéssel biztosított elektronikus töltésellenőrzés révén.

Stabil, merőleges vonórúd

Masszív, edzett speciális acélból, a terhelés irányában tűcsapágyazott, a teljes fűrészelési löket alatt minden oldalról precízen megvezetett, elcsavarodás mentes, egyenesvonalú vágás kemény használat mellet is. Rendkívül hosszú élettartam. A meghajtószekrényben elzárt futó vezető rúd a biztonságos munkavégzésért.

Oszillációs hajtómű ANC-vel

Szuper stabil a víztől és portól védett, karbantartást nem igénylő oszcillációs meghajtó orbitális mozgással vágást hoz létre a vezetőrúdda és a fűrészlappal. A minden oldalon tűcsapágyazott forgóhajtómű (ANC) csökkenti a surlódást, melegedést és a kopást. Hosszú élettartam, még extrém feltételek melletti nagy igénybevételnél is.

Vario-elektronika

Fokozatmentes elektronikus löketszám-szabályozás az érzékeny vágáskezdés-hez és fűrészeléskor a löketszámnak a mindenkori anyaghoz történő megválasztása. A löketszám a biztonsági érintőkapcsolóra kifejtett változó nyomástól függően 0–1900 min^{-1} között fokozatmentesen változtatható (gázpedálkapcsoló).

Agresszív bolygómeghajtás

Az agresszív bolygómeghajtás a fűrészlap vertikális vágómozgásával biztosítja az erőteljes, gyors fűrészelőtolást, a kiváló forgácskiszórást és a fűrészlapok hosszú élettartamát. A tűcsapágyazott, állandóra beállított bolygómeghajtás garantálja a tartósan erőteljes fűrészelést rendkívüli terhelés mellett is, pl. acélcsövek fűrészelésénél.

Akkumulátoros vagy hálózati működtetés

Li-Ion 22 V technológia. Nagykapacitású Akku Li-Ion 21,6 V 5,0 Ah vagy 9,0 Ah teljesítménnyel, a hosszú teljesítményért. Könnyű és nagy teljesítményű, akkumulátor Li-Ion 21,6 V, 5,0 Ah, kb. 75 vágás az 1"-os acélcsövön, 9,0 Ah-val kb. 140 vágás az 1"-os acélcsövön egy akkumulátor feltöltés után. Töltésszint jelző színes LED égő. Működési hőmérsékleti tartomány – 10-től + 60 °C-ig. Memória-efektus mentes az akkumulátor maximális teljesítményéért. Gyorstöltő készülék 100 – 240 V, 90 W. Gyorstöltő készülék 100 – 240 V, 290 W, a rövidebb töltési időért, mint tartozék. Kimeneti feszültségforrás 220 – 240 V/21,6 V, 40 A a hálózati működéshez a Li-Ion 21,6 V akkumulátor helyett, tartozékként.

Univerzális fűrészlap befogás

Valamennyi fűrészlap befogásához, egy-, vagy kétoldali szárral, a fűrészlap lefogó-elemének cseréje, vagy áthelyezése nélkül.

REMS univerzális fűrészlap

Csak 1 univerzális REMS fűrészlap (70. oldal) mindenfajta munkálathoz a sok fűrészlap helyett. Kétoldali befogással, a szabadkezű vágásért, vezetősatuval.

REMS fűrészlapok

Teljes REMS fűrészlap válszték a szabadkezü vágáshoz többféle alapanyaghoz. (71. oldal).

- Súrlódás- és kopásbiztos
- Egyértelműen csökkentett melegedés
- A rendkívül hosszú élettartam érdekében kemény használatnál is.

Német minőségi termék





Info

REMS Cat 22 V VE

Akkumlátoros Univerzális orrfűrész

Szállítási terjedelem

REMS Cat 22 V VE Set. Akkumulátoros-Univerzális, elektromos orrfűrész, vario-elektronikával, (VE) kézi vezetésű fűrészeléshez. Meghajtógép pisztoly alakú kézi fogantyúval, karbantartást nem igénylő, víz-, és porvédett oszcillációs hajtóművel, minden oldalról tűcsapágyazott forgatóhajtóművel (ANC), agresszív bolygómeghajtással, erőteljes, 21,6 V motorral, biztonsági érintőkapcsolóval. Fokozatmentes elektronikus löketszám-vezérlés 0–1900 min^{-1}. Gép állapotának felügyelete túláramvédelemmel, hőmérséklet-felügyelettel, töltésiállapot-felügyelettel. Akkumulátor Li-Ion 21,6 V, 5,0 Ah, gyorstöltő készülék 100 – 240 V, 50 – 60 Hz, 90 W. Univerzális fűrészlap befogás. Hatlapú imbuszkulcs. 1 db REMS univerzális fűrészlap 150-1,8/2,5. Stabil acéllemez dobozban.

	Cikk-sz.	
	560052 R220	

Más hálózati feszültség megkeresésre.





Tartozékok

Megnevezés	Cikk-sz.	
REMS fűrészlapok lásd 70 – 71 oldal.		
REMS Cat 22 V VE meghajtó motor, akku nélkül	560010 R22	
Akku Li-Ion 21,6 V, 5,0 Ah	571581 R22	
Akku Li-Ion 21,6 V, 9,0 Ah	571583 R22	
Gyorstöltő készülék 100 – 240 V, 50 – 60 Hz, 90 W	571585 R220	
Gyorstöltő készülék 100 – 240 V, 50 – 60 Hz, 290 W	571587 R220	
Feszültségellátás 220 – 240 V/21,6 V, 50 – 60 Hz, 40 A, feszültség-tápegységhez, 21,6 V Li-Ion-akku helyett.	571578 R220	
Acéldoboz betéttel	566030 R	
REMS Lumen 2800 22 V, akkum. építkezési munkalámpa, lásd a 107. oldalon		



REMS Tiger/VE/SR

Nagy teljesítményű, robusztus, könnyen kezelhető elektromos szerszám erőáttételes vezetőtartóval a könnyed, gyors és derékszögű fűrészelésért bárhol, satu nélkül is. Univerzális kézi vezetésű fűrészeléshez is. Csak 3,0 kg. Ideális szereléshez, bontáshoz, javításhoz.

Ideális az acél és egyébb csövekhez

Több alapanyaghoz is mint pl. fa, szögezett fa, paletták, fémek, rozsdamentes acél, öntvény, pórusbeton, gipszkarton, habkö, tégla, égetett tégla.

A nehezen feldolgozható alapanyagokhoz mint pl. rozsdamentes acél, kemény öntött csövekhez használja a REMS Tiger SR-t az elektronikus löketszámszabályozóval.

REMS Tiger – A szerelők fűrésze. Gondtalanul, villámgyorsan, derékszögben fűrészel. Robusztus és könnyen kezelhető.

Erőnövelő vezetősatu
400 %-al nagyobb fűrészelési erő az erőtakarékos, szupergyors fűrészeléssel, pl. 2"-os acélcső vágása mindössze 8 mp alatt. Szereléshez és bontáshoz.
A vezetősatu 5-szörösen nagyobb erőátviteli kar segítségével a könnyű, gyors, merőleges helyben vágáshoz satu nélkül. Kezelése ideális, egyszerű és villámgyors, egy fogás alatt rögzít és fűrészel. Nincsenek szabadon lógó láncok és körülményes befogás mint a láncos satunál. A billenési szög korlátozása révén nincs kézbecsípődési veszély. A vezetősatuval végzett optimális fűrészelőtolás miatt előnyös a szerszám egyenes fogantyúja.

Merőleges fűrészelés
Merőleges vágás a vezetősatu és a REMS speciális fűrészlap segítségével.
Ez az előfeltétele a további szakszerű feldolgozásnak a cső megmunkálása során.

REMS speciális fűrészlap
REMS speciális fűrészlap (70. oldal), extra erős, erös a haljítás és a csavarodás esetében, kétoldali befogóval, feltétlenül szükséges a derékszögü vágáshoz az acélcsövek gyors szétszereléséhez, az erőt pedig vezetösatuval irányítja.

REMS univerzális fűrészlap
Csak 1 univerzális REMS fűrészlap (70. oldal) mindenfajta munkálathoz a sok fűrészlap helyett. Kétoldali befogással, a szabadkezű vágásért, vezetösatuval.

REMS fűrészlapok
Teljes REMS fűrészlap választék a szabadkezű vágáshoz többféle alapanyaghoz. (71. oldal).

Univerzális fűrészlap befogás
Valamennyi fűrészlap befogásához, egy-, vagy kétoldali szárral, a fűrészlap lefogó-elemének cseréje, vagy áthelyezése nélkül.

Felépítése
Robusztus, az építési helyszínnek megfelelő, karcsú, kézre álló formájú. Szuperkönnyű, csak 3,0 kg. Mindenütt használható. Ergonómiailag kialakított elülső ház-fogantyú, csúszásbiztos, hőszigetelő védőburkolattal, lágy fogással, (softgrip) az erőteljes fűrészelési előtolás érdekében. Ergonómiai kialakítású, elülső házfogantyú, csúszásmentes védőburkolattal, az erőteljes fűrészelési löket érdekében a kézi vezetésű fűrészelésnél. Választható az ásó alakú kézifogantyú. Állítható támaszték, a biztosabb és biztonságosabb fűrész vezetéshez az alapanyagba való vágáshoz. Igen csúszóképes szilikongumi tömítés védi a hajtóművet a víztől és a portól. Átütésbiztos univerzális motor nagy, 1050 W, ill. 1400 W (REMS Tiger SR) teljesítménytartalékkal. Biztonsági érintőkapcsoló. A meghajtógép választható rögzítetten beállított, ideális löketszámmal, elektronikus löketszám vezérléssel (Vario-elektronika) vagy elektronikus löketszám szabályozással (Speed Regulation). Túlterhelésvédelem (REMS Tiger) védi a motort a hajtóművet és a fűrészlapot. A szabályozás tacho-elektronikus sebességszabályozót használt (REMS Tiger SR) tartja a kiválasztott sebességet és emelés számot, állandó terhelés alatt is, a vezérlő elektronika az áramkorlátozás segítségével biztosítja a lágy indítást, túlterhelés elleni védelem, hőmérséklet ellenőrzése a PTC-ellenállás által (Positive Temperature Coefficient) és motor és hajtómű blokkolása elleni védelem.

Stabil, merőleges vonórúd
Masszív speciálisan edzett acélból, a terhelés irányában tűcsapágyazva, a teljes lökethossz mentén minden irányból megvezetve, a csavarodásmentes, egyenes vágás érdekében nagy igénybevétel mellett is többszörösére növelt fűrészelési erővel, pl. nyomatéknövelő vezetősatu alkalmazásával. Rendkívül hosszú élettartammal. A meghajtószekrényben elzárt futó vezető rúd a biztonságos munkavégzésért.

Oszillációs hajtómű ANC-vel
Szuper stabil a víztől és portól védett, karbantartást nem igénylő oszcillációs meghajtó orbitális mozgással vágást hoz létre a vezetörúdda és a fűrészlappal. A minden oldalon tűcsapágyazott forgóhajtómű (ANC) csökkenti a surlódást, melegedést és a kopást. Hosszú élettartam, még extrém feltételek melletti nagy igénybevételnél is.



ANC

- Súrlódás- és kopásbiztos
- Egyértelműen csökkentett melegedés
- A rendkívül hosszú élettartam érdekében kemény használatnál is.

Német minőségi termék

Tested by electrosuisse







Agresszív bolygómozgás

Az agresszív bolygómozgás a fűrészlap vertikális vágó mozgása következtében garantálja az erőteljes gyors fűrészelőtolást, a kiváló forgácskiszórást, és a fűrészlapok magas élettatamát. Tűcsapágyazott, állandóra beállított bolygó-meg-hajtás garantálja a tartósan erőteljes fűrészelést rendkívüli terhelés mellett is, pl. acélcsövek fűrészelésénél. Az alkatrészek sokaságából álló, bekapcsolható mechanizmusok kétséges rendszerstabilitásuk folytán nem előnyösek nagy előtoló-erőnél és nagyobb átmérőjű acélcsövek levágásánál, főleg ha nyomaték-növelő vezetősatut használunk.

Ideális löketszám (REMS Tiger)

Tudatosan állandóra beállítva. Az optimális vágási sebesség kényszerű alkalmazása a motort és a hajtóművet a lehető legjobban kíméli és a fűrészlapoknak hosszú élettartamot biztosít. Acélcsövekkel végzett alapos fűrészelési kísérletek szerint az optimális fordulatszám 2400 min^{-1}, ami az agresszív, állandóra beállított bolygómeghajtással, vezetősatuval és REMS fűrészlappal valósítja meg az optimális hatásfokot.

Vario-elektronika (REMS Tiger VE)

Fokozatmentes elektronikus löketszámszabályozás az érzékeny vágáskezdéshez és a löketszámnak a mindenkori anyaghoz történő megválasztása. Merülővágáshoz is. Az intenzitást az érintőkapcsoló megnyomásával lehet szabályozni, a fordulat-szám 0-tól egészen 2400 min^{-1} folyamatosan szabályozható (gyorsító kapcsoló).

Speed-Regulation (REMS Tiger SR)

A meghajtógép fokozatmentes elektronikus löketszámszabályozás a löketszámnak a mindenkori anyaghoz történő megválasztásához. Ideális rozsdamentes acélcsövek, öntöttvas csövek vágásához, kazánok, tartályok, fürdőkádak, stb. szétvágásához. Merülővágáshoz is. A löketszám az állítókeréken 700–2200 min^{-1} között fokozatmentesen beállítható.





Német minőségi termék



Szállítási terjedelem

REMS Tiger Set. Univerzális, elektromos orrfűrész, a gondtalan, gyors, merőleges, vezetősatuval történő, kézi vezetésű fűrészeléshez. Meghajtógép egyenes gépfogantyúval, karbantartást nem igénylő, víz-, és porvédett oszcillációs hajtóművel, minden oldalról tűcsapágyazott forgatóhajtóművel (ANC), agresszív bolygómeghajtással, átütésbiztos 230 V, 50–60 Hz, 1050 W univerzális motorral, biztonsági érintőkapcsolóval. Állandóra beállított löket-számmal 2400 min^{-1}. Állandóra beállított lüketszám. Univerzális fűrészlap befogás. Hatlapú imbuszkulcs. Vezetősatu 2"-ig. 2 db REMS univerzális fűrészlap 2"/140-3,2. Acéllemezből készült dobozban.

	Cikk-sz.	
	560020 R220	

Más hálózati feszültségek, 48V is, megkeresésre.



Info

3,0 kg | 1050 W | 230 V | n ideal

ANC

Szállítási terjedelem

REMS Tiger VE Set. Elektromos orrfűrész, vario-elektronikával (VE), a gondtalan, gyors, merőleges, vezetősatuval és kézi vezetéssel történő fűrészeléshez. Meghajtógép pisztoly alakú kézifogantyúval, karbantartást nem igénylő, víz-, és porvédett oszcillációs hajtóművel, minden oldalról tűcsapágyazott forgatóhajtóművel (ANC), agresszív bolygómeghajtással, átütésbiztos 230 V, 50–60 Hz, 1050 W univerzális motorral, biztonsági érintőkapcsolóval. Fokozat-mentes elektronikus löketszámvezérlés (gázpedálkapcsoló) 0–2400 min^{-1}. Univerzális fűrészlap befogás. Hatlapú imbuszkulcs. Vezetősatu 2"-ig. 2 db REMS speciális fűrészlap 2"/140-3,2. Stabil, acéllemezből készült dobozban.

	Cikk-sz.	
	560027 R220	

Más hálózati feszültség megkeresésre.



Info

3,0 kg | 1050 W | 230 V | VE

ANC

Szállítási terjedelem

REMS Tiger SR Set. Elektromos orrfűrész, Speed-Regulation-nal (SR), a gondtalan, gyors, merőleges, vezetősatuval és kézi vezetéssel történő fűrészeléshez. Meghajtógép egyenes gépi fogantyúval, karbantartást nem igénylő, víz-, és porvédett oszcillációs hajtóművel, minden oldalról tűcsa-págyazott forgatóhajtóművel (ANC), agresszív bolygómeghajtással, átütésbiztos 230 V, 50–60 Hz, 1400 W univerzális motorral, biztonsági érintőkapcsolóval. Fokozatmentes elektronikus löketszámvezérlés 700–2200 min^{-1} lágy indítással, tachogenerátorral, hőmérséklet felügyelettel és blokkolásvédelemmel. Hatlapú imbuszkulcs. Vezetősatu 2"-ig. 2 db REMS speciális fűrészlap 2"/140-3,2. Stabil, acéllemezből készült dobozban.

	Cikk-sz.	
	560026 R220	

Más hálózati feszültség megkeresésre.



Info

3,1 kg | 1400 W | 230 V | SR

ANC | INOX

Tartozékok

Megnevezés	Cikk-sz.	
REMS Tiger meghajtó motor	560000 R220	
REMS Tiger VE meghajtó motor	560008 R220	
REMS Tiger SR meghajtó motor	560001 R220	
REMS fűrészlapok lásd 70–71 oldal.		
Vezetősatu 2"-ig, Ø ⅛–2" csövekhez	563000 R	
Vezetősatu 4"-ig, Ø 2½–4" csövekhez	563100 R	
Vezetősatu 6"-ig, Ø 5–6" csövekhez	563200 R	
Ikersatu fűrészeléshez és menetvágáshoz, a REMS Tiger-hez és a REMS Amigo E, Amigo, Amigo 2-höz	543100	
Védősapka a 2"-os, a 4"-os ill. a 6"-os vezetősatuhoz a vékonyfalú anyagok befogásához.	563008 R	
Fém doboz	566051 R	



REMS Tiger pneumatic

Nagy teljesítményű, robusztus, könnyen kezelhető sűrített levegős szerszám erőáttételes vezetőtartóval a könnyed, gyors és derékszögű fűrészelésért bárhol, satu nélkül is. Kézi vezetésű, univerzális fűrészeléshez is. Ideális veszélyeztetett munkákhoz, pl. nedves környezetben. Szereléshez, bontáshoz, javításhoz.

Ideális az acél és egyébb csövekhez

Több alapanyaghoz is mint pl. fa, szögezett fa, paletták, fémek, rozsdamentes acél, öntvény, pórusbeton, gipszkarton, habkö, tégla, égetett tégla.

A nehezen feldolgozható alapanyagokhoz mint pl. rozsdamentes acél, kemény öntött csövekhez használja a REMS Tiger SR-t az elektronikus löketszámszabályozóval.



REMS Tiger pneumatic – veszélyeztetett környezetre.

Gond nélkül, villámgyorsan, merőlegesen fűrészel. Vezető satu a 400% -al nagyobb vágóerőhöz. Stabil, merőleges vonórúd. Oszcillációs hajtómű, ANC-vel.

Agresszív bolygóműves hajtómű, a fűrészlapok gyors fűrészelési előtolása, és magas élettartama érdekében. Univerzális fűrészlap-befogó.

Felépítése

Robusztus, az építési helyszínnek megfelelő. karcsú, kézre álló formájú. Szuperkönnyű, csak 3,8 kg. Mindenütt használható. Ergonómiailag kialakított elülső ház-fogantyú, csúszásbiztos, hőszigetelő védőburkolattal, lágy fogással, (softgrip) az erőteljes, kézi fűrészelési előtolás érdekében. Állítható támaszték, a biztosabb és biztonságosabb fűrész vezetéshez az alapanyagba való vágáshoz. Igen csúszóképes szilikongumi tömítés védi a hajtóművet a víztől és a portól. Erőteljes, préslevegős motor, nagy, 1000 W teljesítménytartalékkal. Löketszámvezérlés (gyorsító kapcsoló) 0 és 1700 löket/perc között. Üzemi nyomás 6 bar, levegőfogyasztás ≤ 1,6 m³/perc. Biztonsági nyomókapcsoló visszakapcsolás elleni zárral.

További ismertetést lásd a REMS Tige, 64–65 oldal.

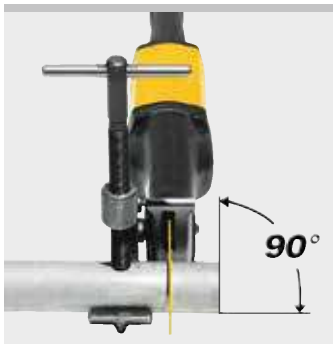



Német minőségi termék

Info







Szállítási terjedelem

REMS Tiger ANC pneumatic Set. Pneumatikus cső-orrfűrész, a gondtalan, gyors, merőleges, vezetősatuval történő, kézi vezetésű fűrészeléshez. Meghajtógép egyenes gépfogantyúval, karbantartást nem igénylő, víz-, és porvé-dett oszcillációs hajtóművel, minden oldalról tűcsapágyazott forgatóhajtóművel (ANC), agresszív bolygómeghajtással, erőteljes, 1000 W pneumatikus motorral, üzemi nyomás 6 bár, Biztonsági nyomókapcsoló visszakapcsolás elleni zárral. Löketszámvezérlés (gyorsító kapcsoló) 0 és 1700 löket/perc között. Levegő betápláló tömlővel, lefúvató tömlővel. Univerzális fűrészlap befogó. Hatlapú dugóskulcs. Vezetősatu 2"-ig. 2 db REMS univerzális fűrészlap 2"/140-3,2. Stabil acéllemez dobozban.

	Cikk-sz.	
	560022	

Tartozékok

Megnevezés	Cikk-sz.	
REMS fűrészlapok lásd 70–71 oldal.		
REMS Tiger pneumatic meghajtó motor	560002 R	
Vezetősatu 2"-ig, Ø ⅛–2" csövekhez	563000 R	
Vezetősatu 4"-ig, Ø 2½–4" csövekhez	563100 R	
Vezetősatu 6"-ig, Ø 5–6" csövekhez	563200 R	
Ikersatu fűrészeléshez és menetvágáshoz, a REMS Tiger-hez és a REMS Amigo E, Amigo, Amigo 2-höz	543100	
Védősapka a 2"-os, a 4"-os ill. a 6"-os vezetősatuhoz a vékonyfalú anyagok befogásához.	563008 R	
Fém doboz	566051 R	




REMS
Spezial 2"/140-3,2 HSS-Bi Made in Germany
Art.-Nr. 561001
ANC
REMS
REMS 22V
REMS
REMS
REMS

REMS Tiger 22 V VE

Akkus csővágó szablyafűrész

Nagy teljesítményű, hordozható, könnyen kezelhető elektromos szerszám erőáttételes vezetőtartóval a könnyed, gyors és derékszögű fűrészelésért a helyszínen, satu használata nélkül. Univerzális kézi vezetésű fűrészeléshez is. Csak 3,4 kg. Ideális szereléshez, bontáshoz, javításhoz. Li-Ion 22 V technológia. Akkumulátoros- és hálózati üzemelésre.

Ideális az acél és egyébb csövekhez

Több alapanyaghoz is mint pl. fa, szögezett fa, paletták, fémek, rozsdamentes acél, öntvény, pórusbeton, gipszkarton, habkö, tégla, égetett tégla.

REMS Tiger 22 V VE – A szerelők fűrésze. Gondtalanul, villámgyorsan, derékszögben fűrészel. Hordozható, könnyű, könnyed kezelhetőséggel. 21,6 V, 9,0 Ah Li-Ion akku, egyetlen akkutöltéssel kb. 80 darab 1"-os acélcső levágásához vezetőtartóval vagy kb. 140 darab 1"-os acélcső levágásához vezetőtartó nélkül.



Német minőségi termék



Info

Erőnövelő vezetősatu

400 %-al nagyobb fűrészelési erő az erőtakarékos, szupergyors fűrészeléssel, pl. 2"-os acélcső vágása mindössze 11 mp alatt. Szereléshez és bontáshoz. A vezetősatu 5-szörösen nagyobb erőátviteli kar segítségével a könnyű, gyors, merőleges helybeni vágáshoz satu nélkül. Kezelése ideális, egyszerű és villámgyors, egy fogás alatt rögzít és fűrészel. Nincsenek szabadon lógó láncok és körülményes befogás mint a láncos satunál. A billenési szög korlátozása révén nincs kézbecsípődési veszély.

Merőleges fűrészelés

Merőleges vágás a vezetősatu és a REMS speciális fűrészlap segítségével. Ez az előfeltétele a további szakszerű feldolgozásnak a cső megmunkálása során.

REMS speciális fűrészlap

REMS speciális fűrészlap (70. oldal), extra erős, erös a haljítás és a csavarodás esetében, kétoldali befogóval, feltétlenül szükséges a derékszögü vágáshoz az acélcsövek gyors szétszereléséhez, az eröt pedig vezetösatuval irányítja.

REMS univerzális fűrészlap

Csak 1 univerzális REMS fűrészlap (70. oldal) mindenfajta munkálathoz a sok fűrészlap helyett. Kétoldali befogással, a szabadkezű vágásért, vezetösatuval.

REMS fűrészlapok

Teljes REMS fűrészlap választék a szabadkezű vágáshoz többféle alapanyaghoz. (71. oldal).

Felépítése

Robusztus, az építési helyszínnek megfelelő. Hordozható, könnyű, könnyed kezelhetőséggel. Hordozható, könnyű, könnyed kezelhetőséggel. A meghajtóegység az akkumulátorral mindössze 3,4 kg. Karcsú szerkezet. Mindenütt használható. Ergonómiailag kialakított elülső ház-fogantyú, csúszásbiztos, hőszigetelő védőburkolattal, lágy fogással, (softgrip) az erőteljes fűrészelési előtolás érdekében. Zárt kialakítású fogantyú puha markolattal (Softgrip). Állítható támaszték, a biztosabb és biztonságosabb fűrész vezetéshez az alapanyagba való vágáshoz. Igen csúszóképes szilikongumi tömítés védi a hajtóművet a víztől és a portól. Erőteljes, 21,6 V akkumulátoros motor nagy teljesítmény tartalékkal, 500 W leadott teljesítmény. Biztonsági érintőkapcsoló. A gép állapotának felügyelete a meghajtógép magas áramok elleni túláramvédelme, a motor hőmérséklet-felügyeletének túlhevülés elleni védelme (NTC), valamint a kétszínű (zöld és piros) LED-del működő töltéskijelzéssel biztosított elektronikus töltésellenőrzés révén.

Stabil, merőleges vonórúd

Masszív speciálisan edzett acélból, a terhelés irányában tűcsapágyazva, a teljes lökethossz mentén minden irányból megvezetve, a csavarodásmentes, egyenes vágás érdekében nagy igénybevétel mellett is többszörösére növelt fűrészelési erővel, pl. nyomatéknövelő vezetősatu alkalmazásával. Rendkívül hosszú élettartammal. A meghajtószekrényben elzárt futó vezető rúd a biztonságos munkavégzésért.

Oszillációs hajtómű ANC-vel

Szuper stabil a víztől és portól védett, karbantartást nem igénylő oszcillációs meghajtó orbitális mozgással vágást hoz létre a vezetörúdda és a fűrészlappal. A minden oldalon tűcsapágyazott forgóhajtómű (ANC) csökkenti a surlódást, melegedést és a kopást. Hosszú élettartam, még extrém feltételek melletti nagy igénybevételnél is.

Vario-elektronika

Fokozatmentes elektronikus löketszám-szabályozás az érzékeny vágáskezdéshez és fűrészeléskor a löketszámnak a mindenkori anyaghoz történő megválasztása. A löketszám a biztonsági érintőkapcsolóra kifejtett változó nyomástól függően 0–1900 min^{-1} között fokozatmentesen változtatható (gázpedálkapcsoló).

Agresszív bolygómozgás

Az agresszív bolygómozgás a fűrészlap vertikális vágó mozgása következtében garantálja az erőteljes gyors fűrészelőtolást, a kiváló forgácskiszórást, és a fűrészlapok magas élettatamát. Tűcsapágyazott, állandóra beállított bolygómeg-hajtás garantálja a tartósan erőteljes fűrészelést rendkívüli terhelés mellett is, pl. acélcsövek fűrészelésénél.

REMS Tiger 22 V VE

Akkus csővágó szablyafűrész

Akkumulátoros vagy hálózati működtetés

Li-Ion 22 V technológia. Nagykapacitású Akku Li-Ion 21,6 V 9,0 Ah teljesítménnyel, a hosszú teljesítményért. Könnyű és nagy teljesítményű, egyetlen akkutöltéssel akár kb. 80 darab 1"-es acélcső levágásához vezetőtartóval vagy kb. 140 darab 1"-es acélcső levágásához vezetőtartó nélkül. Töltésszint jelző színes LED égő. Működési hőmérsékleti tartomány – 10-től + 60 °C-ig. Memóriaefektus mentes az akkumulátor maximális teljesítményéért. Gyorstöltő készülék 100 – 240 V, 90 W. Gyorstöltő készülék 100 – 240 V, 290 W, a rövidebb töltési időért, mint tartozék. Kimeneti feszültségforrás 220 – 240 V/21,6 V, 40 A a hálózati működéshez a Li-Ion 21,6 V akkumulátor helyett, tartozékként.

Univerzális fűrészlap befogás

Valamennyi fűrészlap befogásához, egy-, vagy kétoldali szárral, a fűrészlap lefogó-elemének cseréje, vagy áthelyezése nélkül.





Szállítási terjedelem

REMS Tiger 22 V VE Set. Akkus csővágó szablyafűrész Vario elektronikával (VE) az elfáradás mentes, gyors, derékszögű fűrészeléshez vezetőtartóval, valamint szabad kezes vágáshoz. Körfogantyús, karbantartás mentes, víz és por ellen védett oszcillációs hajtású meghajtógép minden oldalon tűcsapágyzású forgattyús hajtással (ANC), agresszív orbitális lökettel, 21,6 V, 500 W erős akkus motorral és biztonsági nyomókapcsolóval. Fokozat nélküli elektronikus löketszámvezérlés (nyomatékváltó kapcsoló) 0 és 1900 min^{-1} között. Gép állapotának felügyelete túláramvédelemmel, hőmérséklet-felügyelettel, töltésiállapot-felügyelettel. Akkumulátor Li-Ion 21,6 V, 9,0 Ah, gyorstöltő készülék 100 – 240 V, 50 – 60 Hz, 90 W. Univerzális fűrészlap befogás. Hatlapú imbuszkulcs. Vezetősatu 2"-ig. 2 db REMS speciális fűrészlap 2"/140-3,2. Stabil acéllemez dobozban.

	Cikk-sz.	
	560053 R220	

Más hálózati feszültség megkeresésre.

Tartozékok

Megnevezés	Cikk-sz.	
REMS Tiger 22 V VE meghajtó motor, akku nélkül	560011 R22	
REMS fűrészlapok lásd 70 – 71 oldal.		
Vezetősatu 2"-ig, Ø ⅛ – 2" csövekhez	563000 R	
Akku Li-Ion 21,6 V, 9,0 Ah	571583 R22	
Gyorstöltő készülék 100 – 240 V, 50 – 60 Hz, 90 W	571585 R220	
Gyorstöltő készülék 100 – 240 V, 50 – 60 Hz, 290 W	571587 R220	
Feszültségellátás 220 – 240 V/21,6 V, 50 – 60 Hz, 40 A, feszültség-tápegységhez, 21,6 V Li-Ion-akku helyett.	571578 R220	
Acéldoboz betéttel	566030 R	
REMS Lumen 2800 22 V, akkum. építkezési munkalámpa, lásd a 107. oldalon		



REMS speciális fűrészlapok

REMS Tiger/VE/SR-hez, Tiger pneumatic-hoz,
Tiger 22 V VE-hez és egyéb gyártmányokhoz

Speciális fűrészlapok acélcsövek merőleges fűrészeléséhez és gyors bontásához nyomatéknövelő vezetősaruval.

Acélcsövek

REMS speciális fűrészlapok – a merőleges fűrészelés vezetősatuval, a 400% -al nagyobb vágási teljesítményért.

Speciálisan a REMS Tiger-hez fejlesztették ki.

Feltétlenül szükséges a merőleges vágáshoz és nyomatéknövelő vezetősatuval történő bontáshoz. Ezzel is többszörös tolóerő keletkezik, mely 5-szörösére alakul és a vezetőkar segítségével 400 % -ára növekszik a vágóerő. A normál, egyoldalú száras fűrészlapok erre a célra alkalmatlanok, mivel a magas előtoló erő következtében a befogási helyen eltörnek.

Ezért az extra vastag REMS speciális fűrészlap hajlítás- és csavarodás álló.

Mindkét oldali szár különlegesen széles befogó felülettel az tökéletes befogás és a nagy stabilitás elérése érdekében.

Durva, hullámos fogazás a gyors vágáshoz. Sokszorosan magasabb élettartam.













Német minőségi termék

REMS speciális fűrészlapok ➔ REMS Tiger, stb.	Ø a hossz colokban/ mm	Fogosztás mm	Anyag*	Fogazat	Szín			Cikk-sz.	
REMS speciális fűrészlap 2"/140-2,5 acél csövek ≤ 2"	2"/140	2,5	HSS-Bi		sárga	5		561007 R05	
REMS speciális fűrészlap 2"/140-3,2 acél csövek ≤ 2"	2"/140	3,2	HSS-Bi		sárga	5		561001 R05	
REMS speciális fűrészlap 4"/200-3,2 acél csövek ≤ 4"	4"/200	3,2	HSS-Bi		sárga	5		561002 R05	
REMS speciális fűrészlap 6"/260-3,2 acél csövek ≤ 6"	6"/260	3,2	HSS-Bi		sárga	5		561008 R05	

Nehezen forgácsolható anyagokhoz, pl. rozsdamentes acélcsövekhez, kemény, öntvénycsövekhez, a REMS speciális fűrészlap helyett a finomfogazású REMS univerzális fűrészlapot kell használni az elektronikus löketszám szabályozással rendelkező REMS Tiger SR-el kapcsolatban. (65 oldal).

REMS univerzális fűrészlapok

REMS Cat VE-hez, Tiger/VE/SR-hez,
Cat 22 V VE-hez és más gyártmányokhoz

Univerzális fűrészlapok kézi vezetésű fűrészeléshez, és nyomatéknövelő vezetősatuval történő fűrészeléshez. A sok különféle fűrészlap helyett.

Több alapanyaghoz is mint pl. fa, szögezett fa, paletták, fémek, rozsdamentes acél, öntvény, pórusbeton, gipszkarton, habkő, tégla, égetett tégla.

Nagyon rugalmas, ideális a fal menti fűrészelésekre.

REMS univerzális fűrészlapok – mindenfajta fűrészelési munkához.

Csak 1 univerzális fűrészlap van az összes fűrészelési munkához, a sok különböző fűrészlap helyett. Sűrű, rugalmas anyag, igen hajlékony, falszínelő munkához is. Mindkét oldali szár különösen széles befogófelülettel a tökéletes felfekvés és a nagy stabilitás érdekében. Nyomatéknövelő vezetősatuval történő fűrészeléshez is. Az egyoldali befogású fűrészlapok nem bírják a nagy teljesítményt a vezetőkarral való vágás esetében, ezért az a befogásnál eltörhet. Változó fogosztás (Combo-fogazás) a gyors és egyenletes vágás, a fogak különösen edzettek. Kihajtogatott fogak. Ezáltal kiváló fűrészelési teljesítmény és különösen magas élettartam.













Német minőségi termék

REMS univerzális fűrészlapok ➔ REMS Tiger, REMS Cat, stb.	Hossz mm	Fogosztás mm	Anyag*	Fogazat	Szín			Cikk-sz.	
REMS univerzális fűrészlap 100-1,8/2,5 minden vágó munkához	100	Combo 1,8/2,5	HSS-Bi flexibilis		piros	5		561006 R05	
REMS univerzális fűrészlap 150-1,8/2,5 minden vágó munkához	150	Combo 1,8/2,5	HSS-Bi flexibilis		piros	5		561005 R05	
REMS univerzális fűrészlap 200-1,8/2,5 minden vágó munkához	200	Combo 1,8/2,5	HSS-Bi flexibilis		piros	5		561003 R05	
REMS univerzális fűrészlap 300-1,8/2,5 minden vágó munkához	300	Combo 1,8/2,5	HSS-Bi flexibilis		piros	5		561004 R05	

Szeges fához, raklapokhoz. Nehezen forgácsolható anyagokhoz, pl. rozsdamentes acélcsövekhez, kemény, öntvény csövekhez, alacsonyabb löketszám szükséges. pl. az elektronikus löketszám szabályozással rendelkező REMS Tiger SR-el (65 oldal).

* HSS-Bi: gyorsan darabolható acél bimetál
WS: szerszám acél HM: keményített vas

REMS fűrészlapok

REMS Puma VE-hez, Cat VE-hez, Tiger/VE/SR-hez,
Cat 22 V VE-hez, Tiger 22 V VE-hez és más gyártmányokhoz

Fűrészlapok a szabadkezű vágásért a különböző anyagokra.

Felváltva elválasztott fogazat (Combo-fogazat) a gyors és nyugodt vágáshra, és a kevert nemű alapanyagokhoz. (Fa/Fém).

Rugalmas fűrészlapok a falmenti vágásokhoz is.

- Hullámos fogazat a nyugodt vágásra kisebb fogközökkel.
- Kihajtogatott fogazat az agresszívebb vágáshoz, nagyobb fogközökkel.
- Egyenes fogazatú fűrészlapok, különösen széles fogakkal kemény fémből.
- Keményfém granulátum a nehezen feldolgozható alapanyagokra.

Német minőségi termék

REMS fűrészlapok a fémekre ➔ REMS Puma, REMS Cat, REMS Tiger, stb.	Hossz mm	Fogosztás mm	Anyag*	Fogazat	Szín		Cikk-sz.
REMS fűrészlap 150-1 pléh, fém, és rozsdamentes acél, ≥ 1,2 mm	150	1	HSS-Bi flexibilis		piros	5	561105 R05
REMS fűrészlap 200-1 pléh, fém, és rozsdamentes acél, ≥ 1,2 mm	200	1	HSS-Bi flexibilis		piros	5	561106 R05
REMS fűrészlap 90-1,4, fémlapok fémek, és rozsdamentes acél, ≥ 1,5 mm	90	1,4	HSS-Bi		piros	5	561107 R05
REMS fűrészlap 150-1,4 fémek és rozsdamentes acél, ≥ 1,5 mm	150	1,4	HSS-Bi flexibilis		piros	5	561104 R05
REMS fűrészlap 200-1,4 fémek és rozsdamentes acél, ≥ 1,5 mm	200	1,4	HSS-Bi flexibilis		piros	5	561108 R05
REMS fűrészlap 100-1,8 fémek és rozsdamentes acél, ≥ 2 mm	100	1,8	HSS-Bi flexibilis		piros	5	561101 R05
REMS fűrészlap 150-1,8 fémek és rozsdamentes acél, ≥ 2 mm	150	1,8	HSS-Bi flexibilis		piros	5	561103 R05
REMS fűrészlap 200-1,8 fémek és rozsdamentes acél, ≥ 2 mm	200	1,8	HSS-Bi flexibilis		piros	5	561102 R05
REMS fűrészlap 200-2,5 fémek és rozsdamentes acél, ≥ 3 mm	200	2,5	HSS-Bi flexibilis		piros	5	561109 R05
REMS fűrészlap 280-2,5 fémek és rozsdamentes acél, ≥ 3 mm	280	2,5	HSS-Bi flexibilis		piros	5	561112 R05

Német minőségi termék

REMS fűrészlapok fára és vasra ➔ REMS Puma, REMS Cat, REMS Tiger, stb.	Hossz mm	Fogosztás mm	Anyag*	Fogazat	Szín		Cikk-sz.
REMS fűrészlap 210-1,8/2,5 lekerekített, nincsen szálka raklapok, fa, szeges fa, fém ≥ 2,5 mm	210	Combo 1,8/2,5	HSS-Bi flexibilis		fekete	5	561113 R05
REMS fűrészlap 150-2,5 raklapok, fa, szeges fa, fém ≥ 3 mm	150	2,5	HSS-Bi flexibilis		fekete	5	561110 R05
REMS fűrészlap 225-2,5, extra erős, fa bontásra, szeges fához, fémhez, ≥ 3 mm	225	2,5	HSS-Bi		fekete	3	561114 R03
REMS fűrészlap 300-2,5, extra erős, fa bontásra, szeges fához, fémhez, ≥ 3 mm	300	2,5	HSS-Bi		fekete	3	561116 R03
REMS fűrészlap 300-4,2 fa	300	4,2	WS		fekete	5	561111 R05
REMS fűrészlap 225-3,2/5,0 fa, szeges fa	225	Combo 3,2/5,0	HSS-Bi flexibilis		fekete	5	561117 R05
REMS fűrészlap 290-5,0/6,35 zöld nyers fa	290	Combo 5,0/6,35	WS		fekete	5	561118 R05
REMS fűrészlap 150-6,35 fa	150	6,35	WS		fekete	5	561119 R05

REMS fűrészlapok különféle célokra ➔ REMS Puma, REMS Cat, REMS Tiger, stb.	Hossz mm	Fogosztás mm	Anyag*	Fogazat	Szín		Cikk-sz.
REMS fűrészlap 150-4,2 gipszlapok, gázbeton	150	4,2	WS		fehér	5	561115 R05
REMS fűrészlap 225-8,5 porózus beton, kemény fa	225	8,5	HM		fehér	1	561120 R01
REMS fűrészlap 300-8,5 porózus beton, kemény fa	300	8,5	HM		fehér	1	561121 R01
REMS fűrészlap 400-8,5 porózus beton, kemény fa	400	8,5	HM		fehér	1	561122 R01
REMS fűrészlap 235-12 gázbeton, habkő, tégla	235	12	HM		fehér	1	561123 R01
REMS fűrészlap 300-12 gázbeton, habkő, tégla	300	12	HM		fehér	1	561124 R01
REMS fűrészlap 300-12, extra magas fűrészlap gázbeton, habkő, tégla	300	12	HM		fehér	1	561125 R01
REMS fűrészlap 200 öntött vas is	200		HM-G		fehér	2	561126 R02











* HSS-Bi: gyorsan darabolható acél bimetál WS: szerszám acél
HM: keményített vas HM-G: keményvas szemcsék

REMS Turbo Cu-INOX

Cső-körfűrész gépek

Kompakt, hordozható, cső - körfűrész, a sorjamentes merőleges és gyors fűrészeléshez. Rozsdamentes acélcsövekre, szénacélra, vörösréz csövek présfitting rendszerére is. Szintén a vékonyfalú profilok elválasztásához a falsík alatti rendszerekhez. Az építési helyszínen és a műhelyben.

Rozsdamentes acélcsövek, szénacél csövek, vörösréz csövek és egyéb anyagok	≤ Ø 76 mm
REMS fűrészlap	Ø 225 mm







REMS Turbo Cu-INOX – sorjamentes, merőleges, gyors. Sorjamentes fűrészelés kettős satuval. Gyors darabolás, pl. Ø 22 mm csak 4 sec -on belül. Könnyen szállítható.

Présfitting rendszerekhez ideális

A követelményeknek megfelelően:
Száraz fűrészelés, így nem sérti meg az O-gyűrűt a kenőanyag.
Sorjamentes a kettős satu következtében.
Optimális vágósebesség megakadályozza a cső anyagának túlhevülés következtében történő károsodását.

Felépítés

Kompakt, robusztus, az építési helyszínnek megfelelő. Kis méretek. Kézre álló, jól hordozható, csak 17 kg. Az előnyös emelőhatás következtében könnyű fűrészelés. Gyors fűrészlap csere. Méretpontos fűrészelés. Fűrészlap – sík jelölés a fűrészlap védősapkáján. Csatlakozás a meghajtóhoz külsö-/belsö csösorjázó REMS REG 10–54 E. Munkaasztalhoz. Alváz vagy mozgatható alváz, az egyszerű szállítás érdekében, optimális magassággal a munkavégzéshez és stabil.

Univerzális, kettős satu

Robosztus, univerzális kettős satu, a sorjamentes fűrészelés érdekében. Fűrészeléskor mindkét csővég befogása rögzített marad. Egyszerű, biztonságos befogás, vékonyfalú csövek esetén is, a függőlegesen emelkedő lehúzó-pofa következtében. Mindkét satuoldalhoz csak egy stabil feszítő orsó, túlméretezett feszítőkarral, az egyenletes, erőkímélő és biztonságos anyagbefogás érdekében.

Meghajtás

Robusztus, precíz, golyós- és tűcsapágyazású hajtómű, amely karbantartást nem igényel. Bevált, univerzális 500 W motor. Terhelhető, pl. rozsdamentes, Ø 22 mm átmérőjű acélcső, csak 4 s-on belül. Ideális fordulatszám 60 min^{-1}, az optimális vágósebesség és a nyugodt fűrészelés érdekében.

REMS Fűrésztárcsák

Német csúcsminőség. A REMS Turbo Cu-INOX teljesítmény adataihoz hozzáillesztették a rozsdamentes acélcsövek fűrészeléséhez illeszkedő HSS 225 × 2 × 32 mm, 220 fogú fém-körfűrészlapot. Speciális finomfogazású, edzésű és köszörülésű. Könnyű, és pontos fűrészeléshez. Magas élettartam. A REMS HSS-E (kobalttal nemesített) 225 × 2 × 32 mm, 220 fogú fém-körfűrészlap, még nagyobb élettartamú. Speciális finomfogazású, speciális edzésű és köszörülésű.

Külső-/belső csősorjázó

Külső-/belső csősorjázó REMS REG 10–54 E a Ø 10–54 mm, Ø ½–2⅛" csövekre, elektromos orrfűrész meghajtóval körfűrésszel REMS Turbo Cu-INOX aj., lásd 99 oldal.

Német minőségi termék

Info



Szállítási terjedelem

REMS Turbo Cu-INOX Basic. Univerzális, kettős satuval rendelkező cső-körfűrészgép, sorjamentes, merőleges, gyors fűrészeléshez. Rozsdamentes acélcsövekre, szénacélra, vörösréz csövek présfitting rendszerére is. Szintén a vékonyfalú profilok elválasztásához a falsík alatti rendszerekhez. Ø 225 mm. REMS fűrész-laphoz. Karbantartást nem igénylő hajtóművel, bevált 230 V, 50–60 Hz, 500 W, univerzális motorral, biztonsági érintőkapcsolóval, fűrészlap-védőburkolattal. Fordulatszám 60 min^{-1}. Gyűrűs kulcs. Hatlapú csapos kulcs. Körfűrészlap nélkül. Munkaasztalhoz, alváz vagy mozgatható alváz. Kartondobozban.

	Cikk-sz.	
	849006R220	

Más hálózati feszültség megkeresésre.

Tartozékok

Megnevezés	Cikk-sz.	
REMS Fém-körfűrészlap HSS, speciálisan rozsdamentes acélcsövekhez, finomfogazású, 225 × 2 × 32 mm, 220 fog.	849703R	
REMS Fém-körfűrészlap HSS-E (kobalttal nemesített) spec. rozsdamentes acélcsövekhez, finomfogazású, 225 × 2 × 32 mm, 220 fog, nagyon nagy élettartam.	849706R	
REMS REG 10–54 E. Külsö-/belsö csösorjázó, lásd 99 oldal.		
Alváz	849315R	
Alsó állvány, mozgatható	849310R	
REMS Jumbo, összehajtható állvány, lásd 104 oldal.		
REMS Herkules, anyagtartók, lásd 105 oldal.		



REMS Turbo K

Univerzális-fém-körfűrészgép
automatikus hűtő-kenő berendezéssel

Kompakt, hordozható, univerzálisan alkalmazható fém-körfűrészgép a a csőszerelők, és az ipar számára. Építési helyszíneken és műhelyekben.

	○	□	▭	⌐	●	■	▬
90°	78	55	70 × 50	50 × 50	40	40	50 × 30
45°	60	55	60 × 40	50 × 50	40	40	50 × 30

REMS Fűrészlap Ø 225 mm

REMS Turbo K – Osztályában a legerősebb.
Gyors darabolás, pl. 2" acélcső, csak 5 sec-on belül.
Könnyen szállítható.

Felépítés
Kompakt, robusztus, építési helyszínnek megfelelő. Kis méretek. Kézre álló, jól hordozható, csak 22 kg. Automatikus hűtő-kenő berendezés. Könnyű fűrészelés az előnyös emelőhatás következtében. Gyors fűrészlap csere. Méretpontos fűrészelés. Munkaasztalhoz. Alváz vagy mozgatható alváz tartozékként az egyszerű szállítás érdekében, optimális magassággal a munkavégzéshez és stabil fekvéssel.

Univerzális satu
Robosztus, univerzális satu stabil feszítőorsóval, és túlméretezett feszítőkarral, az egyenletes, erőkímélő és biztonságos anyagbefogás érdekében. Sorozatszerűen a vékonyfalú csövekhez alkalmas befogókészlettel. Sarokillesztés gyors beállítása a jól leolvasható skála és az emelőkar segítségével. Egyszerű, stabil hosszirányú ütköző.

Meghajtás
Robusztus, precíz, golyós- és tűcsapágyazású hajtómű, amely karbantartást nem igényel. Bevált, univerzális 1200 W motor. Nagyon erős, gyors áthúzás, pl. 2" acélcső csak 5 sec. Ideális fordulatszám 115 min^{-1} a gyors vágás és a nyugodt fűrészelés érdekében.

REMS Fűrésztárcsák
Német csúcsminőség. A REMS Turbo K teljesítmény adataihoz hozzáillesztették a REMS HSS 225 × 2 × 32 mm, 120 fogú Univerzális fém-körfűrészlapot. Speciális fogazású, edzésű és köszörülésű. Könnyű, és pontos fűrészeléshez. Rozsdamentes acélcsövek fűrészeléséhez hozzáillesztették a REMS HSS 225 × 2 × 32 mm, 220 fogú fémkörfűrészlapot. Speciális finomfogazású, edzésű és köszörülésű. A REMS HSS-E (kobalttal nemesített) 225 × 2 × 32 mm, 220 fogú fém-körfűrészlap, még nagyobb élettartamú. Speciális finomfogazású, edzésű és köszörülésű.

Hűtő Kenőanyagok
REMS Sanitol és REMS Special (49 oldal). Különösen nagy kenő- és hűtőhatás. Feltétlenül szükségesek a kenő és hütőanyagok, a fűrészlapok élettartama és a gép hosszabb élettartama érdekében.







Német minőségi termék

Info

Szállítási terjedelem

REMS Turbo K Basic. Univerzális fém-körfűrészgép automatikus hűtő-kenő berende-zéssel. Egyenes vágásokhoz, és gérvágásokhoz, 45°-ig. Ø 225 mm REMS fűrészlaphoz. Karbantartást nem igénylő hajtóművel, bevált 230 V, 50–60 Hz, 1200 W unverzális motorral, biztonsági érintőkapcsolóval, fűrészlap-védőburkolattal. Hosszirányú ütközővel. Befogókészlet vékonyfalú csövekhez. Fordulatszám 115 min^{-1}. Gyűrűs kulcs. Hatlapú csapos kulcs. 1 töltet REMS Spezial hűtő kenőanyag. Körfűrészlap nélkül. Munkaasztalhoz, alváz vagy mozgatható alváz. Kartondobozban.

	Cikk-sz.	
	849007 R220	

Más hálózati feszültség megkeresésre.



Tartozékok

Megnevezés	Cikk-sz.	
REMS Univerzális-Fém-körfűrészlap HSS 225 × 2 × 32 mm, 120 fog	849700 R	
REMS Fém-körfűrészlap HSS finom fogazású, 225 × 2 × 32 mm, 220 fog	849703 R	
REMS Fém-körfűrészlap HSS-E (kobalttal nemesített) finom fogazású, 225 × 2 × 32 mm, 220 fog. Igen nagy élettartam.	849706 R	
Elektronikus fordulatszám szabályozó nehezen forgácsolható anyagokhoz, pl. rozsdamentes acélcsövekhez, kemény öntött vas csövekhez. Állandóra beállított, optim. fordulatszám	565051 R220	
Hűtő kenőanyagok lásd 49 oldal.		
Alváz	849315 R	
Alsó állvány, mozgatható	849310 R	
REMS Jumbo, összehajtható állvány, lásd 104 oldal.		
REMS Herkules, anyagtartók, lásd 105 oldal.		






Made in Germany
REMS

Darabolás
Leélezés
Sorjamentesítés

	Csővágó	76
	Vágókerekek	81
	Elektromos csővágó Akku-csővágó	82
	Csődaraboló	84
	Csőollók	92
	Csődaraboló- és csőélező készülék	94
	Csősorjázó	97

REMS RAS St

Csővágó

Robusztus, minőségi szerszámok csövek vágására. Nagy igénybevételre és hosszú élettartamra készült.

Acélcsövek Ø ⅛–4", Ø 10–115 mm



REMS RAS St – Jó minőségű csővágó

Stabil kovácsolt acél kengyel.

A stabil orsó, a hosszú orsóvezető és az edzett ellennyomó görgők biztosítják a csövön történő pontos megvezetést és a hosszú élettartamot. Ergonómiai kialakítású, szélesre méretezett kézifogantyú lehetővé teszi az orsó erőteljes előtolását.

A széles, precíz vágókerék csapágyazás az edzett, elfordulás ellen biztosított tengelyen merőleges vágást garantál.

A speciálisan edzett, a bevált, szívós REMS vágópofa-acélból készült vágókerék, garantálja a hosszú élettartamot. A vágókereket az előtolás korlátozása védi az ellennyomó görgőkre való ütközéstől.

Csak 1 vágókerék van az Ø ⅛–4" (10–115 mm), s ≤ 8 mm, falvastagságú csövekre, mindkét csővágóhoz hozzáillesztve. Az Ø 1–4"-ig s ≤ 12,5 mm falvastagságú csövekre a vágókerék tartozék.

Német minőségi termékek



Info

Szállítási terjedelem

REMS RAS St. Csővágó, acélcsövekre. Vágókerékkel. Kartondobozban.

Megnevezés	Csövek Ø Coll/mm	Falvast. s ≤ mm	Cikk-sz.	
St ⅛–2"	⅛–2" 0–60	8	113000R	
St 1¼–4"	1¼–4" 30–115	8	113100R	

Tartozékok

Megnevezés	s ≤ mm	Cikk-sz.	
REMS Vágókerék St ⅛–4", s 8 REMS RAS St ⅛–2" és St 1¼–4"-hoz	8	341614R	
REMS Vágókerék St 1–4", s 12 REMS RAS St 1¼–4"-hoz	12,5	381622R	



REMS RAS Cu-INOX

Csővágó

Nagy igénybevételre alkalmas minőségi szerszámok, csövek vágására. Különösen rozsdamentes acélcsövekhez is alkalmasak.

Vörösréz csövek, vékonyfalú, rozsdamentes acélcsövek, vékonyfalú acél-, alumínium-, sárgaréz csövek Ø 3–120 mm Ø ⅛–4"







REMS RAS Cu-INOX – a nehezen hozzáférhető helyekhez.

Kicsi, kézre álló, speciálisan a nehezen hozzáférhető helyekhez.

Stabil konstrukció, és a csövön történő pontos megvezetés és a hosszú élettartam érdekében edzett ellennyomó görgők. Nagyméretű, fémből készült forgatógomb a könnyű előtoláshoz, és vágáshoz. A széles, A széles, precíz vágókerék csapágyazás az edzett, elfordulás ellen biztosított tengelyen, merőleges vágást garantál.

A speciálisan edzett, bevált, szívós REMS vágópofa-acélból készült vágókerék, garantálja a hosszú élettartamot. Gyors vágókorong csere szerszám nélkül, a vágókerék tengelyének és tűcsapágyának köszönhetően. A vágókereket az előtolás korlátozása védi az ellennyomó görgőkre való ütkö-zéstől.

REMS RAS Cu-INOX 3–28 S Mini a tűcsapágyas vágókerékkel és tűcsapágyas elennyomógörgőkkel a különösen könnyű vágásért.

Szállítási terjedelem

REMS RAS Cu-INOX. Csővágó, vörösréz csövekre, vékonyfalú, rozsdamentes acélcsövek, vékonyfalú acél-, alumínium-, sárgaréz csövek. Vágókerékkel. Buborékcsomagolásban.

Megnevezés	Csövek Ø mm/Coll	Falvast. s ≤ mm	Cikk-sz.	
Cu-INOX 3–16	3–16 ⅛–⅝"	4	113200R	
Cu-INOX 3–28 Mini	3–28 ⅛–1⅛"	4	113240R	
Cu-INOX 3–28 S Mini tűcsapágyas	3–28 ⅛–1⅛"	4	113241R	

Info









REMS RAS Cu-INOX

Csővágó

REMS RAS Cu-INOX – kompakt kialakítás teleszkópos orsóval.

Teleszkópos orsó. Könnyű, gyors előtolás minkét irányban.

Kompakt konstrukció ipari használatra.

Stabil teleszkópos orsó, hosszú orsóvezető és 4 speciális edzésű ellennyomó görgő. Ennek következtében pontos megvezetés a csövön, könnyű előtolás, könnyű vágás és precíz, merőleges vágás.

Ergonómiailag kialakított, kézre álló fémből készült forgó fogantyú a könnyű munkavégzés és a hosszú élettartam érdekében.

A speciálisan edzett, a bevált, szívós REMS vágópofa-acélból készült vágókerék, garantálja a hosszú élettartamot. Gyors vágókorong csere szerszám nélkül, a vágókerék tengelyének és tűcsapágyának köszönhetően. A vágókereket az előtolás korlátozása védi az ellennyomó görgőkre való ütkö-zéstől.

REMS RAS Cu-INOX 3–35 S tűcsapágyas vágókerékkel és tűcsapágyas ellennyomó görgőkkel a különösen egyenletes vágás érdekében.

Integrált csősorjázó, csapágyak segítségével forgatható, önállóan igazodik a sorjázott munkadarabhoz.

A speciálisan edzett és speciálisan köszörült univerzális sorjázó penge, könnyű sorjázást és hosszú élettartamot biztosít.

Gyors és egyszerű pengeváltás.







Szállítási terjedelem

REMS RAS Cu-INOX. Csővágó vörösréz csövekre, vékonyfalú, rozsdamentes acélcsövekre, vékonyfalú acél-, alumínium-, sárgaréz csövekre. Vágókerékkel. Buborékcsomagolásban.

Megnevezés	Csövek Ø mm/Coll	Falvast. s ≤ mm	Cikk-sz.	
Cu-INOX 3–35	3–35 ⅛–1⅜"	4	113350R	
Cu-INOX 3–35 S tűcsapágyas	3–35 ⅛–1⅜"	4	113351R	
Cu-INOX 3–42	3–42 ⅛–1¼"	4	113330R	

REMS RAS Cu-INOX – minőségi csőlevágó.

Robusztus, stabil konstrukció ipari használatra.

Különösen stabil orsó, a hosszú orsóvezető és az edzett ellennyomó görgők biztosítják a csövön történő pontos megvezetést, a könnyű előtolást, a könnyű vágást, és a precíz darabolást.

Ergonómiai kialakítású, kézre álló fémből készült forgó fogantyú a könnyű munkavégzés és a hosszú élettartam érdekében.

A speciálisan edzett, a bevált, szívós REMS vágópofa-acélból készült vágókerék, garantálja a hosszú élettartamot.

A vágókereket az előtolás korlátozása védi az ellennyomó görgőkre való ütközéstől.

REMS RAS Cu-INOX 8–64 S tűcsapágyas vágókerékkel és tűcsapágyas ellenny-omó görgőkkel a különösen egyenletes vágás érdekében. A továbbítóorsó gyors beállítása mindkét irányban.

Csak 1 vágókerék van az egész, Ø 3–120 mm munkavégzési tartományra.

Szállítási terjedelem

REMS RAS Cu-INOX. Csővágó vörösréz csövekre, vékonyfalú, rozsdamentes acélcsövekre, vékonyfalú acél-, alumínium-, sárgaréz csövekre. Vágókerékkel. Buborékcsomagolásban/kartondobozban.

Megnevezés	Csövek Ø mm/Coll	Falvast. s ≤ mm	Cikk-sz.	
Cu-INOX 3–28	3–28 ⅛–1⅛"	4	113300R	
Cu-INOX 6–42	6–42 ¼–1⅝"	4	113380R	
Cu-INOX 6–64	6–64 ¼–2½"	4	113400R	
Cu-INOX 8–64 S tűcsapágyas, gyorsbeállítással	8–64 ⅜–2½"	4	113401R	
Cu-INOX 64–120	64–120 2½–4"	4	113500R	

Info





International Design Award



Német minőségi termékek

Tartozékok

Megnevezés	Falvast. s ≤ mm	Cikk-sz.	
REMS Vágókerék Cu-INOX 3–120, s 4	4	113210R	
REMS Vágókerék Cu-INOX 3–120 S, s 4, tűcsapágyas	4	113213R	
Univerzális sorjázó penge, köszörült		113360	



REMS RAS Cu

Csővágó

Nagy igénybevételre alkalmas, jó minőségű csővágó szerszámok.

Vörösréz csövek Ø 3–64 mm
Ø ⅛–2½"







REMS RAS Cu – kompakt kialakítás teleszkópos orsóval.

Teleszkópos orsó. Könnyű, gyors előtolás minkét irányban.

Kompakt konstrukció kemény használatra.

Ergonómiailag kialakított, kézre álló fémből készült forgó fogantyú a könnyű munkavégzés és a hosszú élettartam érdekében.

A speciálisan edzett, a bevált, szívós REMS vágópofa-acélból készült vágókerék, garantálja a hosszú élettartamot. Gyors vágókorong csere szerszám nélkül, a vágókerék tengelyének és tűcsapágyának köszönhetően. A vágókereket az előtolás korlátozása védi az ellennyomó görgőkre való ütkö-zéstől.

Integrált csősorjázó, csapágyak segítségével forgatható, önállóan igazodik a sorjázott munkadarabhoz.

A speciálisan edzett és speciálisan köszörült univerzális sorjázó penge, könnyű sorjázást és hosszú élettartamot biztosít.

Gyors és egyszerű pengeváltás.

Info



Szállítási terjedelem

REMS RAS Cu. Csővágó vörösréz csövekre. Vágókerékkel. Buborékcsomagolásban.

Megnevezés	Csövek Ø mm/Coll	Falvast. s ≤ mm	Cikk-sz.	
Cu 3–35	3–35 ⅛–1⅜"	3	113340R	
Cu 3–42	3–42 ⅛–1¾"	3	113320R	

REMS RAS Cu – minőségi csőlevágó. Gyorsbeállítással.

Stabil, fogásbiztos U-alakú-konstrukció.

Különösen stabil orsó, a hosszú orsóvezető és az edzett ellennyomógörgők biztosítják a csövön történő pontos megvezetést a könnyű előtolást, a könnyű vágást, és a precíz darabolást.

Ergonómiai kialakítású, kézre álló fémből készült forgó fogantyú a könnyű munkavégzés és a hosszú élettartam érdekében.

Gyors állítású előtoló orsó mindkét irányban.

A speciálisan edzett, a bevált, szívós REMS vágópofa-acélból készült vágókerék, garantálja a hosszú élettartamot.

A vágókereket az előtolás korlátozása védi az ellennyomó görgőkre való ütközéstől.

Csak 1 vágókerék van az egész, Ø 3-120 mm munkavégzési tartományra.







Német minőségi termékek

International Design Award



Szállítási terjedelem

REMS RAS Cu. Csővágó vörösréz csövekre, Vágókerékkel. Buborékcsomagolásban/kartondobozban.

Megnevezés	Csövek Ø mm/Coll	Falvast. s ≤ mm	Cikk-sz.	
Cu 8–42 gyors állítással	8–42 ⅜–1⅝"	3	113370R	
Cu 8–64 gyors állítással	8–64 ⅜–2½"	3	113410R	

Tartozékok

Megnevezés	Falvast. s ≤ mm	Cikk-sz.	
REMS vágókerék Cu 3–120, s 3	3	113225R	
Univerzális sorjázó penge, köszörült		113360	





REMS RAS P

Csővágó

Nagy igénybevételre alkalmas, jó minőségű csővágó szerszámok. Gyorsállítással.

Műanyag csövek, többrétegű csövek Ø 10–315 mm
Ø ½–12"

REMS RAS P – minőségi csőlevágó. Gyorsbeállítással.

Stabil, fogásbiztos U-alakú-konstrukció.

Különösen stabil orsó, a hosszú orsóvezető és az edzett ellennyomógörgők biztosítják a csövön történő pontos megvezetést, a könnyű előtolást, a könnyű vágást, és a precíz darabolást.

Ergonómiai kialakítású, kézre álló fémből készült forgó fogantyú a könnyű munkavégzés és a hosszú élettartam érdekében.

Gyors állítású előtoló orsó mindkét irányban.

A speciálisan edzett, a bevált, szívós REMS vágópofa-acélból készült vágókerék, garantálja a hosszú élettartamot.

A vágókereket az előtolás korlátozása védi az ellennyomó görgőkre való ütközéstől.

Vágókerekek különböző falvastagságokra (s).







Német minőségi termékek

Info

International Design Award



P 50–110, s11
P 50–110, s16
P 50–110, s19

Szállítási terjedelem

REMS RAS P. Csővágó műanyag csövekhez és többrétegű csövekhez Vágókerékkel. Buborékcsomagolásban/kartondobozban.

Megnevezés	Csövek Ø mm/Coll	Falvast. s ≤ mm	Cikk-sz.	
P 10–40 gyors állítással	10–40 ½–1⅝"	7	290050 R	
P 10–63 gyors állítással	10–63 ½–2"	7	290000 R	
P 50–110, s11 gyors állítással	50–110 2–4"	11	290100 R	
P 50–110, s16 gyors állítással	50–110 2–4"	16	290100 R-S16	
P 50–110, s19 gyors állítással	50–90 2–3"	19	290100 R-S19	
P 110–160 gyors állítással	110–160 4–6"	16	290200 R	

REMS RAS P – darabolás Ø 315 mm-ig, s ≤ 19 mm.

Nagyméretű csövek gyors, olcsó vágása. Gyorsállítás. Külön csőközpontosítás a merőleges vágáshoz.

Stabil konstrukció, Kettős T-alakú kengyel.

Vágókerekek különböző falvastagságokra (s).



Szállítási terjedelem

REMS RAS P. Csővágó műanyag csövekhez és többrétegű csövekhez Vágókerékkel, és pót vágókerékkel. Stabil acéllemez dobozban.

Megnevezés	Csövek Ø mm/Coll	Falvast. s ≤ mm	Cikk-sz.	
P 180–315 gyors állítással	180–315 7–12"	16	290300	

Tartozékok

Megnevezés	s ≤ mm	Cikk-sz.	
REMS Vágókerék P 10–63, s 7 REMS RAS P 10–40, 10–63	7	290016 R	
REMS Vágókerék P 50–315, s 11 REMS RAS P 50–110, 110–160, 180–315	11	290116 R	
REMS Vágókerék P 50–315, s 16 REMS RAS P 50–110, 110–160, 180–315	16	290216 R	
REMS Vágókerék P 50–315, s 19 REMS RAS P 50–110, 110–160, 180–315	19	290316 R	



REMS RAS P/SW 45/L

Csővágó/csődaraboló

Robusztus, minőségi szerszám két vágórendszerrel a vedő hullámos műanyag csövek vágására és azok hosszirányú vágására.

Vágás	Ø ≤ 45 mm Ø ≤ 1¾"
Hosszirányú vágás	ID ≥ Ø 14 mm





Info

REMS RAS P/SW 45/L – a vedő hullámos műanyag csövek vágása és azok hosszirányú vágása.

Stabil magnézium kialakítás, különösen könnyű.

Speciálisan edzett és speicálisan csiszolt pengék a vágáshoz és a hosszirányú vágáshoz. Német minőségi termék.

Négyélű ékpengék 90°-os vágási szöggel, négyszer 90°-kal elforgatható a négyszeres élettartam érdekében. Merőleges, sorjamentes vágás a tengelyvezetővel ellátott csőtámasznak köszönhetően.

Automatikus nyomás a vágás során.

A vágószerszámok vágásmélységének korlátozása vágás közben megakadályozza a cső belsejének károsodását.





Szállítási terjedelem

REMS RAS P/SW 45/L. Csővágó / csődaraboló a vedő hullámos műanyag csövekhez. **Három pengével. Buborékcsomagolásban.**

	Csö Ø mm/Coll	Cikk-sz.	
	≤ 45 mm / ≤ 1¾"	113480 R	

Tartozékok

Megnevezés	Cikk-sz.	
Penge P/SW 45/L, 3 db-os készlet, a REMS RAS P/SW 45/L számára	113481 R	



REMS RAS W INOX

Csővágó

Nagy teherbírású minőségi szerszám csővágáshoz.

Hullámos rozsdamentes acél fémtömlők (hullámos csövek), bevonattal is	DN 10 – 32 (40) ⅜ – 1½" (2")

REMS RAS W INOX 10 – 32/40 S – minőségi csővágó speciálisan a hullámos rozsdamentes acél fémtömlők (hullámos csövek) vágására.

Kompakt konstrukció kemény használatra.

Könnyű előtolás, könnyű és pontos merőleges vágás.

Stabil, teleszkópos orsó, hosszú orsóvezető, tűcsapágyakba szerelt vágókerekek és 2 speciálisan edzett ellennyomású henger tűcsapágyakba szerelve. Mindkét oldalon nagy molekulatömegű műanyagból 3 vezetőgörgő, háromszög alakban elrendezve, a hullámos fémtömlők (hullámos csövek) egyenes vezetéséhez vágás közben.

Ügyes, ergonomikus forgatható fogantyú.

A speciálisan edzett, a bevált, szívós REMS vágópofa-acélból készült vágókerék, garantálja a hosszú élettartamot. A vágókereket az előtolás korlátozása védi az ellennyomó görgőkre való ütközéstől.



pl.
Armaflex,
BANIDES,
Boagaz,
Chuchu Decayeux,
Clesse,
Eurotis,
FlexiPipe,
Gastite,
Gurtner

Német minőségi termékek

Info



Szállítási terjedelem

REMS RAS W INOX 10 – 32/40 S. Csővágó a hullámos rozsdamentes acél fémtömlőkhöz (hullámos csövek), bevonatosokhoz is. Tűcsapágyba szerelt ellennyomású hengerek. Vágókerékkel, tűcsapágyakba szerelve. Buborékcsomagolásban.

	Csö	Cikk-sz.	
	DN 10 – 32 (40) / ⅜ – 1½" (2")	113450 R	

Tartozékok

Megnevezés	Cikk-sz.	
REMS Vágókerék W INOX 10 – 32/40 S, tűcsapágyas	113461 R	



REMS Vágókerekek

Német minőségi termékek
REMS csővágókhoz, és egyéb gyártmányokhoz

A speciálisan edzett vágókerekek a bizonyított és szilárd REMS menetvágókések acéljából készülnek, amelyek hosszú élettartamot biztosítanak. Német minőségi termékek.

A REMS vágókerekek más gyártok megfelelő csővágóiba is illeszkednek, lásd a mérettáblázatot.

REMS Vágókerék	Anyag	Falvastagság	Az alábbiakhoz illeszkedik	Munkaterület Ø	Cikk-sz.	
St ⅛–4", s 8	Acélcsövek	s ≤ 8 mm	REMS RAS St ⅛–2"	⅛–2"	341614 R	
			REMS RAS St 1¼–4"	1¼–4"		
St 1–4", s 12	Acélcsövek	s ≤ 12,5 mm	REMS RAS St 1¼–4"	1¼–4"	381622 R	
Cu-INOX 3–120, s 4	Vörösréz csövek, rozsdamentes acélcsövek	s ≤ 4 mm	REMS RAS Cu-INOX 3–16	3–16 mm	113210 R	
			REMS RAS Cu-INOX 3–28	3–28 mm		
			REMS RAS Cu-INOX 3–35	3–35 mm		
			REMS RAS Cu-INOX 3–42	3–42 mm		
			REMS RAS Cu-INOX 6–42	6–42 mm		
			REMS RAS Cu-INOX 6–64	6–64 mm		
			REMS RAS Cu-INOX 64–120	64–120 mm		
			REMS RAS Cu 3–35	3–35 mm		
			REMS RAS Cu 3–42	3–42 mm		
Cu-INOX 3–120 S, s 4, tűcsapágyas	Vörösréz csövek, rozsdamentes acélcsövek	s ≤ 4 mm	REMS RAS Cu-INOX 3–28 S	3–28 mm	113213 R	
			REMS RAS Cu-INOX 3–35 S	3–35 mm		
			REMS RAS Cu-INOX 8–64 S	8–64 mm		
Cu-INOX b 3, s 4	Vörösréz csövek, rozsdamentes acélcsövek	s ≤ 4 mm	lásd a „REMS vágókerekek méretadatai" táblázatot		113220 R	
Cu 3–120, s 3	Vörösréz csövek	s ≤ 3 mm	REMS RAS Cu-INOX 3–16	3–16 mm	113225 R	
			REMS RAS Cu-INOX 3–28	3–28 mm		
			REMS RAS Cu-INOX 3–35	3–35 mm		
			REMS RAS Cu-INOX 3–42	3–42 mm		
			REMS RAS Cu-INOX 6–42	6–42 mm		
			REMS RAS Cu-INOX 6–64	6–64 mm		
			REMS RAS Cu-INOX 64–120	64–120 mm		
			REMS RAS Cu 3–35	3–35 mm		
			REMS RAS Cu 3–42	3–42 mm		
			REMS RAS Cu 8–42	8–42 mm		
			REMS RAS Cu 8–64	8–64 mm		
P 10–63, s 7	Műanyag csövek, többrétegű csövek	s ≤ 7 mm	REMS RAS P 10–40	10–40 mm	290016 R	
			REMS RAS P 10–63	10–63 mm		
P 50–315, s 11	Műanyag csövek, többrétegű csövek	s ≤ 11 mm	REMS RAS P 50–110	50–110 mm	290116 R	
			REMS RAS P 110–160	110–160 mm		
			REMS RAS P 180–315	180–315 mm		
P 50–315, s 16	Műanyag csövek, többrétegű csövek	s ≤ 16 mm	REMS RAS P 50–110	50–110 mm	290216 R	
			REMS RAS P 110–160	110–160 mm		
			REMS RAS P 180–315	180–315 mm		
P 50–315, s 19	Műanyag csövek, többrétegű csövek	s ≤ 19 mm	REMS RAS P 50–110	50–110 mm	290316 R	
			REMS RAS P 110–160	110–160 mm		
			REMS RAS P 180–315	180–315 mm		
W INOX 10-32/40 S, tűcsapágyas	Hullámos rozsdamentes acél fémtömlők (hullámos csövek)		REMS RAS W INOX 10-32/40 S	DN 10–32 (40)	113461 R	

Német minőségi termékek

REMS vágókerekek méretadatai

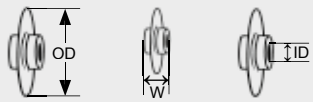

REMS Vágókerék	Cikk-sz.	OD mm	W mm	ID mm
St ⅛–4", s 8	341614 R	32,30	18,94	9,04
St 1–4", s 12	381622 R	41,30	18,94	9,04
Cu-INOX 3–120, s 4	113210 R	19,70	4,93	5,00
Cu-INOX 3–120 S, s 4	113213 R	19,70	4,93	5,00
Cu-INOX b 3, s 4	113220 R	18,70	3,07	4,80
Cu 3–120, s 3	113225 R	18,70	4,93	5,00
P 10–63, s 7	290016 R	25,20	5,97	6,00
P 50–315, s 11	290116 R	35,30	10,95	8,00
P 50–315, s 16	290216 R	45,30	10,95	8,00
P 50–315, s 19	290316 R	51,30	10,95	8,00
W INOX 10-32/40 S	113461 R	26,60	4,93	5,00



REMS Nano

Elektromos csővágó

Nagy teljesítményű, könnyen kezelhető elektromos szerszám csövek vágásához. A kereskedelembe és az iparba. Építkezésekre és műhelyekbe.	
Felhasználás: csőfitting-rendszerek darabolására,	
rozsdamentes acélból, C-acélból	Ø 12 – 28 mm
vörösrézből	Ø 10 – 35 mm
Többrétegű csövek	Ø 10 – 40 mm







Német minőségi termék

Tested by electrosuisse

Info

REMS Nano – Darabolás Ø 40 m-ig. Szuperkönnyű. Gyors. Derékszögű. Forgácsmentes. Külső sorja nélkül. Száraz.

Ideális présfitting-rendszerek darabolásakor

Merőleges, a követelményeknek megfelelően
Forgácsmentes, nincsenek forgácsok a a csővezetékekben
Külső él nélkül, Az O-gyűrűt nem sérti meg a külső él.
Száraz, a kenőanyagok nem károsítják az O-gyűrűt.
Gyors, a túlhevülés nem károsítja a cső anyagát.

Felépítés

Hordozható, elektromos csővágógép a gyors, merőleges, sorjamentes vágáshoz. Könnyen kezelhető, és könnyű, csak 1,9 kg. Ráerősíthető munkapadra, vagy feszítő karba fogható. Stabil, csavarodásnak ellenálló alumíniumkonstrukció derékszögű vágáshoz. Könnyű csővágás a speciális vágókorongnak köszönhetően. Különböző vágókerekek a gyors daraboláshoz. Az előtolás erő kímélő az ergonomikus kialakítású tolókarnak köszönhetően. A vágókerék az előtoló mozgás határolásával az ellennyomó-görgők érintése ellen védett.

Csőmegtámasztás

3 stabil, speciális elrendezésű ellennyomó görgő edzett precíziós acélból a darabolandó csövek súrlódásszegény forgatásához és biztos vezetéséhez a teljes munkatartományban Ø 10 – 40 mm-ig, valamint a vágókerék fogáspontjának optimalizálására a darabolandó csövön **(Szabadalom EP 2 077 175)**. Beállításmentes.

Meghajtás

Robusztus, precíz golyós- és tűcsapágyazású, karbantartást nem igénylő hajtómű. Jól bevált 230 V, 130 W egyenáramú motor. Nagy teljesítményű, pl. Ø 22 mm rézcső elvágása csak 3 másodperc. Ideális fordulatszám (130 min^{-1}) az csövek optimális elválasztási sebessége érdekében. Biztonsági érintőkapcsoló.

REMS Vágókerekek

Német csúcsminőség. A REMS Nano teljesítmény-adataihoz és a leválasztandó nyersanyagokhoz illeszkedő, különböző vágási geometriájú vágókerekek, a külső sorja nélküli gyors darabolás érdekében. A speciális edzésű, szívós, REMS vágóbetét hosszú élettartamot biztosít.



Szállítási terjedelem

REMS Nano Basic-Pack. Elektromos csővágó gép Ø 10 – 40 mm-es csövek gyors, derékszögű, sorjamentes vágásához. A présfitting rendszerek rozsdamentes, szénacél csöveihez, Ø 12 – 28 mm-ig, rézcsövekhez Ø 10 – 35 mm-ig. Kötőcsövekhez Ø 10 – 40 mm-ig. karbantartást nem igénylő hajtómű. Jól bevált 230 V, 50 – 60 Hz, 130 W egyenáramú motor. Fordulatszám 130 min^{-1}. Az ellennyomógörgők edzett precíziós acélból készültek. Biztonsági érintőkapcsoló. Villáskulcs SW 8. Vágókorong nélkül. Hordozótáskában.

	Cikk-sz.	
	844010 R220	

Tartozékok

Megnevezés	Cikk-sz.	
REMS Vágókerék Cu-INOX, rozsdamentes acélból, C-acélból, vörösrézből, készült présfitting-rendszerek csöveihez	844050 R	
REMS Vágókerék V, többrétegű csövekhez	844051 R	
Tartótáska	574436 R	
L-Boxx tárolórendszer koffer, betéttel, a REMS Nano/Nano 11 V készülékekhez, gyorstöltő, akkumulátor, REMS REG 8 – 35, 2 db REMS vágókerék, összecsukható mérőeszköz részére.	844045 R	
REMS Jumbo, összehajtható állvány, lásd 104 oldal.		
REMS Herkules, anyagtartók, lásd 105 oldal.		





REMS Nano 11 V

Akku-csővágó

Nagy teljesítményű, hordozható, könnyen kezelhető elektromos szerszám csővágásra. A kereskedelembe és az iparba. Építkezésekre és műhelyekbe.

Felhasználás: csőfitting-rendszerek darabolására,	
rozsdamentes acélból, C-acélból	Ø 12 – 28 mm
vörösrézből	Ø 10 – 35 mm
Többrétegű csövek	Ø 10 – 40 mm

REMS Nano 11 V – Darabolás Ø 40 m-ig.
Hordozható, könnyen kezelhető, rendkívül könnyű.
Gyors. Derékszögű. Forgácsmentes.
Külső sorja nélkül. Száraz.

Ideális présfitting-rendszerek darabolásakor

Merőleges, a követelményeknek megfelelően
Forgácsmentes, nincsenek forgácsok a a csővezetékekben
Külső él nélkül, Az O-gyűrűt nem sérti meg a külső él.
Száraz, a kenőanyagok nem károsítják az O-gyűrűt.
Gyors, a túlhevülés nem károsítja a cső anyagát.

Felépítés

Hordozható akkumulátoros csővágó, gyors, külső élmentes, derékszögű méretre vágáshoz. Könnyen kezelhető, és könnyű, csak 2,1 kg. Ráerősíthető munkapadra, vagy feszítő karba fogható. Stabil, csavarodásnak ellenálló alumíniumkonstrukció derékszögű vágáshoz. Könnyű csővágás a speciális vágókorongnak köszönhetően. Különböző vágókerekek a gyors daraboláshoz. Az előtolás erő kímélő az ergonomikus kialakítású tolókarnak köszönhetően. A vágókerék az előtoló mozgás határolásával az ellennyomó-görgők érintése ellen védett.

Csőmegtámasztás

3 stabil, speciális elrendezésű ellennyomó görgő edzett precíziós acélból a darabolandó csövek súrlódásszegény forgatásához és biztos vezetéséhez a teljes munkatartományban Ø 10 – 40 mm-ig, valamint a vágókerék fogáspontjának optimalizálására a darabolandó csövön **(Szabadalom EP 2 077 175)**. Beállításmentes.

Meghajtás

Robusztus, pontos golyós- és tűcsapágyas meghajtás, karbantartást nem igényel. Különösen erős akku-motor 10,8 V, nagy teljesítménytartalékkal, 270 W leadott teljesítmény. Szuper gyors, pl. rézcsőr Ø 22 mm, 3 másodperc alatt. Ideális fordulatszám 130 min^{-1} az optimális csővágási sebességhez. Biztonsági billenő kapcsoló.

Li-Ion-Technológia

A Li-Ion 10,8 V akkumulátor, 1,5 Ah teljesítménnyel. Könnyű és nagy teljesítményű. Nagy energiasűrűség több vágáshoz. Túlmelegedés és túltöltöttség ellen védett a hőmérséklet ellenőrzésnek köszönhetően (NTC). Gyorstöltő készülék 220 – 240 V, 10,8 – 18 V, 65 W, a rövid töltésidő érdekében. Memóriaeffektustól mentes, az akkumulátor teljes kihasználására.

REMS Vágókerekek

Német csúcsminőség. A REMS Nano 11 V teljesítmény-adataihoz és a leválasztandó nyersanyagokhoz illeszkedő, különböző vágási geometriájú vágókerekek, a külső sorja nélküli gyors darabolás érdekében. A speciális edzésű, szívós, REMS vágó-betét hosszú élettartamot biztosít.







Német minőségi termék

Tested by electrosuisse

Info



Szállítási terjedelem

REMS Nano 11 V Basic-Pack. Akku-csővágó gyors Ø 10 – 40 mm-es csövek gyors, derékszögű, sorjamentes vágásához. A présfitting rendszerek rozsdamentes, szénacél csöveihez, Ø 12 – 28 mm-ig, rézcsövekhez Ø 10 – 35 mm-ig. Kötőcsövekhez Ø 10 – 40 mm-ig. Különösen erős, karbantartást nem igénylő akku-motor 10,8 V, 270 W. Fordulatszám 130 min^{-1}. Biztonsági billenő kapcsoló. Akkumulátor: Li-Ion 10,8 V, 1,5 Ah, gyorstöltő készülék 220 – 240 V, 50 – 60 Hz, 10,8 – 18 V, 65 W. Keményített nemesacél ellentartó görgők. Villáskulcs SW 8. Vágókorong nélkül. Hordozótáskában.

	Cikk-sz.	
	844011 R220	

Tartozékok

Megnevezés	Cikk-sz.	
REMS Vágókerék Cu-INOX, rozsdamentes acélból, C-acélból, vörösrézből, készült présfitting-rendszerek csöveihez	844050 R	
REMS Vágókerék V, többrétegű csövekhez	844051 R	
Akku Li-Ion 10,8 V, 1,5 Ah	844510 R10	
Gyorstöltő készülék 220 – 240 V, 50 – 60 Hz, 10,8 – 18 V, 65 W	571560 R220	
Tartótáska	574436 R	
L-Boxx tárolórendszer koffer, betéttel, a REMS Nano/Nano 11 V készülékekhez, gyorstöltő, akkumulátor, REMS REG 8 – 35, 2 db REMS vágókerék, összecsukható mérőeszköz részére.	844045 R	
REMS Jumbo, összehajtható állvány, lásd 104 oldal.		
REMS Herkules, anyagtartók, lásd 105 oldal.		





REMS Cento

Csővágó gép

Könnyű, hordozható, kompakt gép. Elektromos töltésszintkontrol a teljes lemerültség ellen. A kereskedelembe és az iparba. Építkezésekre és műhelyekbe.	
Felhasználás: csőfitting-rendszerek darabolására, rozsdamentes acélból, C-acélból, vörösrézből	Ø 8 – 108 mm
Acélcsövek EN 10255 (DIN 2440)	DN 6 – 100 Ø ⅛ – 4", Ø 10 – 115 mm
Öntvény csövek (SML) EN 877 (DIN 19522)	NA 50 – 100
SDR 11 műanyag csövek Falvastagság s ≤ 10 mm	Ø 10 – 110 mm Ø ⅛ – 4"
Többrétegű csövek	Ø 10 – 110 mm
REMS Cento RF Set Hegesztett elvezető/ ejtőcsövek rozsdamentes acélból (EN 1124)	Ø 40 – 110 mm

REMS Cento – darabolás és sorjátlanítás Ø 115 m-ig. Szupergyors. Merőleges. Forgácsmentes. Külső sorják nélkül. Száraz.

Univerzális, sokféle csőtípushoz.

Ideális présfitting-rendszerek darabolásakor

Merőleges, a követelményeknek megfelelően
Forgácsmentes, nincsenek forgácsok a a csővezetékekben
Külső él nélkül, Az O-gyűrűt nem sérti meg a külső él.
Száraz, a tömítőgyűrűt semmilyen hűtő-kenőanyag nem károsítja.
Gyors, a túlhevülés nem károsítja a cső anyagát.

Felépítés

Kompakt, hordozható csővágógép a gyors, merőleges, sorjamentes vágáshoz. Praktikus, jól hordozható, csak 16,8 kg. Stabil, csavarodásnak ellenálló öntvény-konstrukció derékszögű vágáshoz. Különböző vágókerekek a merőleges gyors daraboláshoz **(Szabadalom EP 1 782 904)**. Az előtolás erő kímélő a megfelelő fogantyúnak, a bevált tolókarnak és a tűcsapágyba fektetett trapéz alakú menetes orsónak köszönhetően. A vágókerék az előtoló mozgás határolásával az ellenynomó-görgők érintése ellen védett. Kapcsolódás a meghajtóhoz külsö-/belsö sorjázás REMS REG 10 – 54 E. Munkaasztalhoz. Alváz vagy mozgatható alváz, az egyszerű szállítás érdekében, optimális magassággal a munkavégzéshez és stabil A talajra helyezett meghajtás esetén alternatív előtolókar szállítható (lásd a tartozékokat).

Vezetőgörgők

A forgómozgást az elvágandó csőre (Ø 22 – 115 mm, Ø ¾ – 4") alacsony súrlódással átadó, edzett precíziós acélcsőből készült 4 erős, golyóscsapágyas, trapéz elrendezésű, cserélhető görgő. A teljes munkatartomány (Ø 22 – 115 mm) beállításmentes. Tartozék vezetőgörgők rozsdamentes acélcsőből. 8 – 22 átmérőjű csövek darabolására két csődarab (Ø 28 × 220 mm) felhelyezésével a vezetőgörgőkre. REMS Cento RF 4 stabil, poliamidból készült, golyóscsapágyazású vezetőgörgővel a csőfelület károsodásának megelőzésére, rozsdamentes acélból készült (EN 1124), Ø 40 – 110 mm-es, bontandó hegesztett lefolyócsövek/ejtőcsövek problémamentes forgatásához; a Ø 75 és 110 mm-es csővezetők megakadályozzák a cső ellapulását.

Meghajtás

Robusztus, precíz golyós- és tűcsapágyazású karbantartást nem igénylő hajtómű. Jól bevált 1200 W univerzális motor. Nagy teljesítményű, pl. Ø 54 mm rozsdamentes acélcső elvágása csak 4 másodperc. Ideális fordulatszám 115 min^{-1} az anyag optimális elválasztási sebessége érdekében. Biztonsági taposókapcsoló az ergonomikus és biztonságos munkához.

REMS Vágókerekek

Német csúcsminőség. A REMS Cento teljesítmény-adataihoz és a leválasztandó nyersanyagokhoz illeszkedő, különböző vágási geometriájú vágókerekek, a külső sorja nélküli gyors darabolás érdekében. A speciális edzésű, szívós, REMS vágó-betét hosszú élettartamot biztosít.

Csőtartó

Csőtartó, állítható magasságú, Ø 40 – 110 mm-es csövekhez, Ø 1½ – 4", a meghajtógép padlón történő kezeléséhez előtoló karral. Az anyag forgatással, húzással és tolással minden irányban könnyen mozgatható a négy, rozsdaálló házban található, rozsdamentes acélgolyó révén. Több csőtartó használatával a hosszabb csövek is könnyen vezethetők.

REMS csősorjázó

Belső csősorjázó REMS REG 28 – 108 a Ø 28 – 108 mm csövekhez, Ø ¾ – 4", keringő surlódó elemmel a sorjázó testen (Szabadalom EP 2 500 122) az elektromos rotációs hajtáshoz a REMS Cento, REMS Cento 22 V csődaraboló gépek vágókerekén keresztül, mint tartozék. Külsö-/belsö csősorjázás REMS REG 10 – 54 E Ø 10 – 54 mm csövekhez, Ø ½ – 2⅛", az elektromos csödaraboló géphez REMS Cento, REMS Cento 22 V, lásd a 99 oldalt.

Jelölőeszköz

Jelölőeszköz a csőszerelvények illesztési mélységének jelölésére, mint tartozék.















Tested by electrosuisse

Német minőségi termék

Info

REMS Cento

Csővágó gép

Szállítási terjedelem

REMS Cento Basic. Csődaraboló gép Ø 8–115 mm, csövek gyors, merőleges külső él nélküli levágásához. Préskötésű rendszerek rozsdamentes acél, C-idom és réz csöveihez, Ø 8 – 108 mm-ig. EN 10255 (DIN 2440) DN 6 – 100, Ø ⅛–4", Ø 10 – 115 mm acélcsövekhez, EN 877 (DIN 19522) DN 50 – 100 öntött csövekhez (SML), SDR 11 műanyag csövekhez, s ≤ 10 mm falvastagság esetén, Ø 10 – 110 mm, Ø ⅛–4", Ø 10 – 110 mm rétegelt csövekhez. Karbantartást nem igénylő hajtómű, 230 V, 50–60 Hz, 1200 W univerzális motor. Fordulatszám 115 min^{-1}. Edzett precíziós acélcsőből készült futógörgők a Ø 22 – 115 mm, Ø ¾–4" csövekhez. Biztonsági taposókapcsoló. Csillag kulcs. Vágókerék nélkül. A munkaasztalhoz, alváz vagy mozgatható alváz. Kartondobozban.

	Cikk-sz.	
	845001 R220	

Más hálózati feszültség megkeresésre.



Szállítási terjedelem

REMS Cento RF Set. Csődaraboló gép 4 stabil és csapágyazott vezető görgők a hosszirányban hegesztett rozsdamentes acélcsövek (EN 1124) darabolásához Ø 40 – 110 mm kis súrlódással, polyamidból, ezzel és védve a csövet a belső károsodásoktól, csővezetéssel Ø 75 és 110 mm. Biztonsági lábkapcsoló. Villáskulcs. Vágókerékkel RF. A munkaasztalhoz, alváz vagy mozgatható alváz. Kartondobozban.

	Cikk-sz.	
	845003 R220	

Más hálózati feszültség megkeresésre.



Tartozékok

Megnevezés	Cikk-sz.	
Előtolókar dugós rugóval a talajra helyezett meghajtás kezeléséhez (2014-től gyártott meghajtógépekhez).	845218 R	
REMS Vágókerék Cu-INOX, rozsdamentes acélból, vörösrézből, C-acélból, készült présfitting-rendszerek csöveihez	845050 R	
REMS Vágókerék Cu, speciálisan a réz csőrendszerek vágására készült	845053 R	
REMS Vágókerék St, acélcsövekhez, öntvénycsövekhez (SML)	845052 R	
REMS Vágókerék V, műanyag-, és többrétegű csövekhez, falvastagság s ≤ 10 mm	845051 R	
REMS Vágókerék C-SF speciálisan a présfitting rendszerek/tokos rendszerek, C-acélhoz	845055 R	
REMS Vágókerék RF a hosszirányban hegesztett rozsdamentes acélcsövek (EN 1124) darabolásához a REMS Cento RF segítségével.	845054 R	
1. csőtartó, állítható magasságú, Ø 40 – 110 mm-es csövekhez, Ø 1½–4", a meghajtógép padlón történő kezeléséhez előtoló karral	845220 R	
Vezetőgörgő, 4 db-os csomag, edzett precíziós acélcsőből	845118 R	
INOX vezetőgörgő, 4 db-os csomag, rozsdamentes acélcsőből	845110 RINOX	
Poliamid vezetőgörgő, 4 db-os csomag	845131 RPA	
Jelölőeszköz a csőszerelvények illesztési mélységének jelölésére. REMS Cento, REMS Cento 22 V számára.	845530 R	
REMS REG 10 – 54 E. Külső-/belső csősorjázó, lásd a 99 oldalt.		
REMS REG 28 – 108, belső csősorjázó Ø 28 – 108 mm, Ø ¾–4", az elektromos rotációs hajtáshoz a REMS Cento, REMS Cento 22 V csődaraboló gépek vágókerekén keresztül (REMS vágókerékkel, cikkszám 845050 vagy 845053).	113840 R	
Alváz	849315 R	
Alsó állvány, mozgatható	849310 R	
REMS Jumbo, összehajtható állvány, lásd 104 oldal.		
REMS Herkules, anyagtartók, lásd 105 oldal.		



Szabadalom EP 2 500 122

REMS Cento 22 V

Akkumulátoros csődaraboló gép

Könnyű, hordozható, kompakt gép. Elektromos töltésszintkontrol a teljes lemerültség ellen. A kereskedelembe és az iparba. Építkezésekre és műhelyekbe. Li-Ion 22 V technológia. Akkumulátoros- és hálózati üzemelésre.	
Felhasználás: csőfitting-rendszerek darabolására, rozsdamentes acélból, C-acélból, vörösrézből	Ø 8 – 108 mm
Acélcsövek EN 10255 (DIN 2440)	DN 6 – 100 Ø ⅛ – 4", Ø 10 – 115 mm
Öntvény csövek (SML) EN 877 (DIN 19522)	NA 50 – 100
SDR 11 műanyag csövek Falvastagság s ≤ 10 mm	Ø 10 – 110 mm Ø ⅛ – 4"
Többrétegű csövek	Ø 10 – 110 mm

REMS Cento 22 V – mobil darabolás és sorjátlanítás Ø 115 m-ig. Szupergyors. Merőleges. Forgácsmentes. Külső sorják nélkül. Száraz. Li-Ion 22 V technológia. Akkumulátor Li-Ion 21,6 V, 5,0 Ah, kb. 280 vágás a présfitting rendszerrel a Ø 22 mm rozsdamentes acélcsőből, egy akkumulátor feltöltés után.

Univerzális, sokféle csőtípushoz.

Ideális présfitting-rendszerek darabolásakor

Merőleges, a követelményeknek megfelelően
Forgácsmentes, nincsenek forgácsok a a csővezetékekben
Külső él nélkül, Az O-gyűrűt nem sérti meg a külső él.
Száraz, a tömítőgyűrűt semmilyen hűtő-kenőanyag nem károsítja.
Gyors, a túlhevülés nem károsítja a cső anyagát.

Felépítés

Kompakt, mobil akkumulátoros csődaraboló gép a csövek gyors derékszögű darabolásához, külsősorja nélkül. Praktikus, jól hordozható, a meghajtógép az akkumulátorral együtt, csak 17,6 kg. Stabil, csavarodásnak ellenálló öntvénykonstrukció derékszögű vágáshoz. Különböző vágókerekek a merőleges gyors daraboláshoz **(Szabadalom EP 1 782 904)**. Az előtolás erő kímélő a megfelelő fogantyúnak, a bevált tolókarnak és a tűcsapágyba fektetett trapéz alakú menetes orsónak köszönhetően. A vágókerék az előtoló mozgás határolásával az ellennyomó-görgők érintése ellen védett. Kompakt, mobil akkumulátoros csődaraboló gép a csövek gyors derékszögű darabolásához, külsősorja nélkül. Kapcsolódás a meghajtóhoz külsö-/belsö sorjázás REMS REG 10 – 54 E. Munkaasztalhoz. Alváz vagy mozgatható alváz, az egyszerű szállítás érdekében, optimális magassággal a munkavégzéshez és stabil A talajra helyezett meghajtás esetén alternatív előtolókar szállítható (lásd a tartozékokat).

Vezetőgörgők

A forgómozgást az elvágandó csőre (Ø 22 – 115 mm, Ø ¾ – 4") alacsony súrlódással átadó, edzett precíziós acélcsőből készült 4 erős, golyóscsapágyas, trapéz elrendezésű, cserélhető görgő. A teljes munkatartomány (Ø 22 – 115 mm) beállításmentes. Tartozék vezetőgörgők rozsdamentes acélcsőből. 8 – 22 átmérőjű csövek darabolására két csődarab (Ø 28 × 220 mm) felhelyezésével a vezetőgörgőkre.

Meghajtás

Robusztus, precíz golyós- és tűcsapágyazású karbantartást nem igénylő hajtómű. Nagy teljesítményű motor akkumulátor 21,6 V, pl. a Ø 54 rozsdamentes acélcsövet mindössze 7 s alatt. Ideális fordulatszám 84 min^{-1} az anyag optimális elválasztási sebessége érdekében. A gép állapotának felügyelete a meghajtógép magas áramok elleni túláramvédelme, a motor hőmérséklet-felügyeletének túlhevülés elleni védelme (NTC), valamint a kétszínű (zöld és piros) LED-del működő töltéskijelzéssel biztosított elektronikus töltésiállapot-felügyelet révén. Biztonsági taposókapcsoló az ergonomikus és biztonságos munkához.

Akkumulátoros vagy hálózati működtetés

Li-Ion 22 V technológia. Nagykapacitású Akku Li-Ion 21,6 V 5,0 Ah vagy 9,0 Ah teljesítménnyel, a hosszú teljesítményért. Könnyű és nagy teljesítményű. Akkumulátor Li-Ion 21,6 V, 5,0 Ah kb. 280 vágás, 9,0 Ah kb. 520 vágás a présfitting rendszerrel a Ø 22 mm rozsdamentes acélcsőből, egy akkumulátor feltöltés után. Töltésszint jelző színes LED égő. Működési hőmérsékleti tartomány – 10-től + 60 °C-ig. Memóriaefektus mentes az akkumulátor maximális teljesítményéért. Gyorstöltő készülék 100 – 240 V, 90 W. Gyorstöltő készülék 100 – 240 V, 290 W, a rövidebb töltési időért, mint tartozék. Kimeneti feszültségforrás 220 – 240 V/21,6 V, 40 A a hálózati működéshez a Li-Ion 21,6 V akkumulátor helyett, tartozékként.

REMS Vágókerekek

Német csúcsminőség. A REMS Cento 22 V teljesítmény-adataihoz és a leválasztandó nyersanyagokhoz illeszkedő, különböző vágási geometriájú vágókerekek, a külső sorja nélküli gyors darabolás érdekében. A speciális edzésű, szívós, REMS vágó-betét hosszú élettartamot biztosít.

Csőtartó

Csőtartó, állítható magasságú, Ø 40 – 110 mm-es csövekhez, Ø 1½ – 4", a meghajtógép padlón történő kezeléséhez előtoló karral. Az anyag forgatással, húzással és tolással minden irányban könnyen mozgatható a négy, rozsdaálló házban található, rozsdamentes acélgolyó révén. Több csőtartó használatával a hosszabb csövek is könnyen vezethetők.













Tested by electrosuisse

Német minőségi termék

Info

REMS Cento 22 V

Akkumulátoros csődaraboló gép

REMS csősorjázó

Belső csősorjázó REMS REG 28 – 108 a Ø 28 – 108 mm csövekhez, Ø ¾ – 4", keringő surlódó elemmel a sorjázó testen (Szabadalom EP 2 500 122) az elektromos rotációs hajtáshoz a REMS Cento, REMS Cento 22 V csődaraboló gépek vágókerekén keresztül, mint tartozék. Külsö-/belsö csősorjázás REMS REG 10 – 54 E Ø 10 – 54 mm csövekhez, Ø ½ – 2⅛", az elektromos csödaraboló géphez REMS Cento, REMS Cento 22 V, lásd a 99 oldalt.

Jelölőeszköz

Jelölőeszköz a csőszerelvények illesztési mélységének jelölésére, mint tartozék.

Szállítási terjedelem

REMS Cento 22 V Basic. Akkumulátoros csődaraboló gép Ø 8–115 mm, csövek gyors, merőleges külső él nélküli levágásához. Préskötésű rendszerek rozsdamentes acél, C-idom és réz csöveihez, Ø 8 – 108 mm-ig. EN 10255 (DIN 2440) DN 6 – 100, Ø ⅛ – 4", Ø 10 – 115 mm acélcsövekhez, EN 877 (DIN 19522) DN 50 – 100 öntött csövekhez (SML), SDR 11 műanyag csövekhez, s ≤ 10 mm falvastagság esetén, Ø 10 – 110 mm, Ø ⅛ – 4", Ø 10 – 110 mm rétegelt csövekhez. Karbantartást nem igénylő hajtóművel, nagy teljesítményű motor akkumulátorral 21,6 V. Fordulatszám 84 min^{-1}. Gép állapotának felügyelete túláramvédelemmel, hőmérséklet-felügyelettel, töltésiállapot-felügyelettel. Edzett precíziós acélcsőből készült futógörgők a Ø 22 – 115 mm, Ø ¾ – 4" csövekhez. Biztonsági taposókapcsoló. Akkumulátor Li-Ion 21,6 V, 5,0 Ah, 100 – 240 V, 50 – 60 Hz, 90 W gyorstöltővel. Vágókerék nélkül. A munkaasztalhoz, alváz vagy mozgatható alváz. Kartondobozban.



	Cikk-sz.	
	845002 R220	

Más hálózati feszültség megkeresésre.

Tartozékok

Megnevezés	Cikk-sz.	
Akku Li-Ion 21,6 V, 5,0 Ah	571581 R22	
Akku Li-Ion 21,6 V, 9,0 Ah	571583 R22	
Gyorstöltő készülék 100 – 240 V, 50 – 60 Hz, 90 W	571585 R220	
Gyorstöltő készülék 100 – 240 V, 50 – 60 Hz, 290 W	571587 R220	
Feszültségellátás 220 – 240 V/21,6 V, 50 – 60 Hz, 40 A, feszültség-tápegységhez, 21,6 V Li-Ion akku helyett.	571578 R220	
Előtolókar dugós rugóval a talajra helyezett meghajtás kezeléséhez	845218 R	
REMS Vágókerék Cu-INOX, rozsdamentes acélból, vörösrézből, C-acélból, készült présfitting-rendszerek csöveihez	845050 R	
REMS Vágókerék Cu, speciálisan a réz csőrendszerek vágására készült	845053 R	
REMS Vágókerék St, acélcsövekhez, öntvénycsövekhez (SML)	845052 R	
REMS Vágókerék V, műanyag-, és többrétegű csövekhez, falvastagság s ≤ 10 mm	845051 R	
REMS Vágókerék C-SF speciálisan a présfitting rendszerek/tokos rendszerek, C-acélhoz	845055 R	
1. csőtartó, állítható magasságú, Ø 40 – 110 mm-es csövekhez, Ø 1½ – 4", a meghajtógép padlón történő kezeléséhez előtoló karral	845220 R	
Vezetőgörgő, 4 db-os csomag, edzett precíziós acélcsőből	845118 R	
INOX vezetőgörgő, 4 db-os csomag, rozsdamentes acélcsőből	845110 RINOX	
Jelölőeszköz a csőszerelvények illesztési mélységének jelölésére. REMS Cento, REMS Cento 22 V számára.	845530 R	
REMS REG 10 – 54 E. Külsö-/belsö csösorjázó, lásd a 99 oldalt.		
REMS REG 28 – 108, belső csősorjázó Ø 28 – 108 mm, Ø ¾ – 4", az elektromos rotációs hajtáshoz a REMS Cento, REMS Cento 22 V csődaraboló gépek vágókerekén keresztül (REMS vágókerékkel, cikkszám 845050 vagy 845053).	113840 R	
Alváz	849315 R	
Alsó állvány, mozgatható	849310 R	
REMS Jumbo, összehajtható állvány, lásd 104 oldal.		
REMS Herkules, anyagtartók, lásd 105 oldal.		
REMS Lumen 2800 22 V, akkum. építkezési munkalámpa, lásd a 107. oldalon		



Szabadalom EP 2 500 122

REMS DueCento

Csővágó gép

Robusztus, mobil kompakt gép. Univerzális, csövek darabolására. A kereskedelembe és az iparba. Építkezésekre és műhelyekbe.	
Felhasználás: csőfitting-rendszerek darabolására, rozsdamentes acélból, C-acélból, vörösrézből	Ø 54 – 225 mm
Acélcsövek EN 10255 (DIN 2440)	DN 40 – 150 Ø 1½ – 6"
Öntvény csövek (SML) EN 877 (DIN 19522)	NA 50 – 200
SDR 11 műanyag csövek Falvastagság s ≤ 21 mm	Ø 40 – 225 mm Ø 1¼ – 8"
Többrétegű csövek	Ø 40 – 110 mm

REMS DueCento – bontás Ø 225 mm-ig. Derékszögű. Sorjamentes. Hegesztésekhez is alkalmas. Gyors. Külső sorják nélkül. Száraz.

Univerzális, sokféle csőtípushoz

Derékszögű, megfelel a követelményeknek
Sorja mentes, nincsenek sorjadarabok a csőben, nincs por
Hegesztésekhez is alkalmas, karimás- és tompahegesztéshez
Gyors, nem befolyásolja túlmelegedéssel a csövet
Külső sorjától mentes, az összekötőhüvelybe könnyen bevezethető
Száraz, nem befolyásolják a hűtő kenőanyagok.

Felépítés

Kompakt, hordozható csővágógép a gyors, merőleges, sorjamentes vágáshoz. Könnyen kezelhető, jól szállítható, csupán 37 kg. Stabil, csavarodásnak ellenálló öntvénykonstrukció derékszögű vágáshoz. Különböző vágókerekek a merőleges gyors daraboláshoz **(Szabadalom EP 1 782 904)**. Az előtolás erő kímélő a megfelelő fogantyúnak, a bevált tolókarnak és a tűcsapágyba fektetett trapéz alakú menetes orsónak köszönhetően. A vágókerék az előtoló mozgás határolásával az ellennyomó-görgők érintése ellen védett. Praktikus görgős alváz két gumikerékkel az egyszerű szállításért.

Vezetőgörgők

A forgómozgást az elvágandó csőre alacsony súrlódással átadó, edzett precíziós acélcsőből készült 4 erős, golyóscsapágyas, konvex négyszögben elrendezett görgő a vágókerék központos előtolási nyomása érdekében, munkatartomány: Ø 100 – 225 mm, Ø 4 – 6", beállítási munkák nélkül **(Szabadalom EP 2 740 556)**. A Ø 40 – 110 mm, Ø 1½ – 4" csövek darabolásához tartozékként betétgörgők kaphatók.

Meghajtás

Robusztus, precíz golyós- és tűcsapágyazású karbantartást nem igénylő hajtómű. Jól bevált 1200 W univerzális motor. Erős áthúzási nyomaték, Ø 225 mm-es PE műanyag cső esetén pl. csupán 15 s. Ideális fordulatszám 115 min^{-1} az anyag optimális elválasztási sebessége érdekében. Biztonsági taposókapcsoló az ergonomikus és biztonságos munkához.

REMS Vágókerekek

Német csúcsminőség. A REMS DueCento teljesítmény-adataihoz és a leválasztandó nyersanyagokhoz illeszkedő, különböző vágási geometriájú vágókerekek, a külső sorja nélküli gyors darabolás érdekében. A speciális edzésű, szívós, REMS vágó-betét hosszú élettartamot biztosít.

Csőtartók

Csőtartó, állítható magasságú, Ø 40 – 110 mm, Ø 1½ – 4" és Ø 100 – 225 mm, Ø 4 – 8" csövekhez. Az anyag forgatással, húzással és tolással minden irányban könnyen mozgatható a négy, rozsdaálló házban található, rozsdamentes acélgolyó révén. Több csőtartó használatával a hosszabb csövek is könnyen vezethetők.







Német minőségi termék

Tested by electrosuisse

Info



Szállítási terjedelem

REMS DueCento Basic. Csődaraboló gép a csövek gyors derékszögű darabolásához Ø 40 – 25 mm, külsősorja nélkül. A rozsdamentes acél présrendszerek csöveihez, szénacélhoz, rézhez Ø 54 – 225 mm. Acél csövekhez EN 10255 (DIN 2440) DN 40 – 150, Ø 1½ – 6", öntött csövekhez (SML) EN 877 (DIN 19522) DN 50 – 200, műanyag csövek SDR 11, falvastagság s ≤ 21 mm, Ø 40 – 225 mm, Ø 1¼ – 8" rétegelt csövek Ø 40 – 110. Karbantartást nem igénylö hajtómüvel, bevált univerzális motorral 230 V, 50 – 60 Hz, 1200 W. Fordulatszám 115 min^{-1}.
A hengerek edzett precíziós acélcsövekböl a Ø 100 – 225 mm, Ø 4 – 6" csövekhez. Biztonsági késkapcsoló. Csavarkulccsal. 2 db állítható magasságú 1. csőtartó Ø 100 – 225 mm-es csövekhez, Ø 4 – 8". Kartondobozban.

	Cikk-sz.	
	845004 R220	

Más hálózati feszültség megkeresésre.



Tartozékok

Megnevezés	Cikk-sz.	
REMS Vágókerék Cu-INOX, rozsdamentes acélból, vörösrézből, C-acélból, készült présfitting-rendszerek csöveihez	845050 R	
REMS Vágókerék Cu, speciálisan a réz csőrendszerek vágására készült	845053 R	
REMS Vágókerék St, acélcsövekhez, öntvénycsövekhez (SML)	845052 R	
REMS Vágókerék C-SF speciálisan a présfitting rendszerek/tokos rendszerek, C-acélhoz	845055 R	
REMS Vágókerék V, s 10, műanyag-, és többrétegű csövekhez, falvastagság s ≤ 10 mm	845051 R	
REMS P Vágókerék, s 21, műanyag és rétegelt csövekhez, falvastagság s ≤ 21 mm	845057 R	
1. csőtartó, állítható magasság, Ø 100 – 225 mm-es csövekhez, Ø 4 – 8"	845220 R	
2. csőtartó, állítható magasság, Ø 40 – 110 mm-es csövekhez, Ø 1½ – 4" (vezetőgörgő betét szükséges)	845230 R	
Vezetőgörgő betét Ø 40 – 110 mm-es, Ø 1½ – 4" csövek bontásához"	845060 R	



REMS ROS P flex

Robusztus, minőségi szerszámok a tiszta, gyors csővágáshoz, egy vágással. Stabil magnézium kialakítás. Egykezes kezeléshez.

Rugalmas műanyag tömlők,
lágy műanyag csövek ≤ Ø 28 mm
≤ Ø 1⅛"



REMS ROS P flex – gyors vágás egy vágással. Ideális a rugalmas műanyag tömlők és lágy műanyag csövek vágásához.

Stabil magnézium kialakítás, különösen könnyű.

Ergonomikus fogantyúk a gyors vágáshoz egy vágással. Egykezes kezeléshez.

A penge visszahúzódása a rugós ollókarnak köszönhetően.

Speciálisan edzett és speciálisan csiszolt penge a 110°-os vágási szöggel, PTFE bevonattal. Ideális a tömlők és lágy műanyag csövek vágásához.

Merőleges, sorjamentes vágás a kétoldali csőtámasznak és a mindkét oldalon rögzített pengének köszönhetően.

Egykezes reteszelés a biztonságos szállítás és a pengevédelem érdekében.

Forgácsmentes vágás – nem keletkeznek forgácsok, amelyek a csőben maradnának.

REMS ROS P flex 28 S puha markolattal (Softgrip). Az ollókar tűcsapágyba szerelve az egyszerű vágáshoz egy vágással.

Info



Szállítási terjedelem

REMS ROS P flex. Egykezes ollók a rugalmas műanyag tömlőkre és lágy műanyag csövekre. A pengével. A buborékfóliában.

Megnevezés	Csö ≤ Ø mm/Coll	Cikk-sz.	
P flex 14	14 9/16"	291400R	
P flex 22	22 ⅞"	291410R	
P flex 28 S tűcsapágyas	28 1⅛"	291430R	

Tartozékok

Megnevezés	Cikk-sz.	
Penge P flex 14 a REMS ROS P flex 14 számára	291401R	
Penge P flex 22 a REMS ROS P flex 22 számára	291411R	
Penge P flex 28 a REMS ROS P flex 28 S számára	291431R	



REMS ROS P 26/SW 35 S

Egykezes csőollók

Robusztus, minőségi szerszám a tiszta, gyors csővágáshoz, egy vágással. Beépített vágóval a védő hullámos csövekre. Stabil magnézium kialakítás. Egykezes kezeléshez.	
Műanyag csövek, többrétegű csövek	≤ Ø 26 mm ≤ Ø 1"
Védő hullámos csövek műanyagból	Ø 18–35 mm Ø ¾–1⅜"







Info

REMS ROS P 26/SW 35 S – Univerzálisan használható sok anyaghoz. Ideális a többrétegű csövek és a PEX csövek vágására. Gyors vágás egy vágással. Beépített csővágóval a műanyag védő hullámos csövekhez.

Stabil magnézium kialakítás, különösen könnyű.

Ergonomikus fogantyúk puha markolattal (Softgrip) a gyors vágáshoz egy vágással. Egykezes kezeléshez.

Tűcsapágyba szerelt ollókar az egyszerű vágáshoz egy vágással.

A penge visszahúzódása a rugós ollókarnak köszönhetően.

Egykezes reteszelés a biztonságos szállítás és a pengevédelem érdekében.

Speciálisan edzett és speciálisan élezett lekerekített penge a minimális kopással való munkavégzéshez, PTFE bevonattal. 4 ellennyomású henger tűcsapágyakba szerelve. A csőollók egyszerű összecsukása vágás közben. Ideális a többrétegű csövek, PEX csövek vágására is.

Merőleges, sorjamentes vágás a kétoldali, rendkívül széles csőtámasznak és a mindkét oldalon rögzített pengének köszönhetően.

A védő hullámos csövek vágása a markolat végén lévő 4 vágószerszám segítségével.

Háromélű ékvágó szerszámok 120°-os vágási szöggel, háromszor 120°-al elforgathatók a háromszoros élettartam érdekében.

A vágószerszámok vágásmélységének korlátozása a védő hullámos csövek vágásakor megakadályozza a cső belsejének károsodását.

Forgácsmentes vágás – nem keletkeznek forgácsok, amelyek a csőben maradnának.

Szállítási terjedelem

REMS ROS P 26/SW 35 S. Egykezes ollók beépített csővágóval a műanyag és többrétegű csövekre, védő hullámos műanyag csövekhez. 4 ellennyomású henger tűcsapágyakba szerelve. Pengével és 4 vágószerszámmal. Buborékfóliában.

	Cső ≤ Ø mm/Coll	Cikk-sz.	
	P 26/1" SW 35/1⅜"	291242R	



Tartozékok

Megnevezés	Cikk-sz.	
Penge P 26/SW 35 a REMS ROS P 26/SW 35 S számára	291243R	
Vágószerszám, csomagolása P26/SW 35, 4 db a REMS ROS P 26/SW 35 S -höz	291244R	





Robusztus, minőségi szerszámok a tiszta, gyors csővágáshoz, egy vágással. Stabil magnézium kialakítás. Egykezes kezeléshez.

Műanyag csövek, többrétegű csövek	≤ Ø 26 mm ≤ Ø 1"

REMS ROS P 26 – gyors vágás egy vágással.

Stabil magnézium kivitel, különösen könnyű.

Ergonomikus fogantyúk a gyors vágáshoz egy vágással. Egykezes kezelés.

A penge visszahúzódása a rugós ollókarnak köszönhetően.

Egykezes reteszelés a biztonságos szállítás és a pengevédelem érdekében.

Speciálisan edzett és speciálisan élezett penge, PTFE bevonattal.

Derékszögű, sorjamentes vágás mindkét oldalán cső támogatással és irányított penge mindkét oldalon.

Forgácsmentes leválasztás – nincs a csőben maradó forgács.



Info



Szállítási terjedelem

REMS ROS P 26. Egykezes ollók a műanyag és többrétegű csövekre. A pengével. A buborékfóliában.

	Csö ≤ Ø mm/Coll	Cikk-sz.	
	26 1"	291240R	

Robusztus, minőségi szerszámok a tiszta, gyors csővágáshoz, egy vágással. Stabil magnézium kialakítás. Egykezes kezeléshez.

PEX csövekre is	≤ Ø 28 mm ≤ Ø 1⅛"

REMS ROS PEX 28 S – gyors vágás egy vágással. Ideális a PEX csövek vágására.

Stabil magnézium kialakítás, különösen könnyű.

Ergonomikus fogantyúk puha markolattal (Softgrip) a gyors vágáshoz egy vágással. Egykezes kezeléshez.

Tűcsapágyba szerelt ollókar az egyszerű vágáshoz egy vágással.

A penge visszahúzódása a rugós ollókarnak köszönhetően.

Egykezes reteszelés a biztonságos szállítás és a pengevédelem érdekében.

Speciálisan edzett és a speciálisan élezett ékpenge 150° -os vágási szöggel, a minimális kopással való munkavégzéshez, PTFE bevonattal. Ideális a PEX csövek vágásához.

Merőleges, sorjamentes vágás a kétoldali, rendkívül széles csőtámasznak és a mindkét oldalon rögzített pengének köszönhetően.

Forgácsmentes vágás – nem keletkeznek forgácsok, amelyek a csőben maradnának.



Info



Szállítási terjedelem

REMS ROS PEX 28 S. Egykezes ollók a PEX csövekre, tűcsapágyba szerelve. Pengével. Buborékcsomagolásban.

	Csö ≤ Ø mm/Coll	Cikk-sz.	
	28 / 1⅛"	291420R	

Tartozékok

Megnevezés	Cikk-sz.	
Penge P 26 a REMS ROS P 26 számára	291241R	
Penge PEX 28 a REMS ROS PEX 28 S számára	291421R	





REMS ROS P

Könnyen kezelhető minőségi csőollók, csövek tiszta, gyors vágásához! Vékonyfalú csövekhez is. Stabil magnézium/alumínium kialakítás. Egykezes használatra.

Műanyag csövek, többrétegű csövek ≤ Ø 63 mm
≤ Ø 2"



REMS ROS P 35 / ROS P 35 A / ROS P 42 / ROS P 42 PS / ROS P 42 S / ROS P 63 P / ROS P 63 S

Stabil alumínium kivitelezés, REMS ROS P 42 S és P 63 S magnéziumból (Mg), különösen könnyű.

Speciálisan edzett ékpenge, a vékonyfalú csövekhez is.

Egykezes használatra. Alacsony erőfelhasználás, a nyomaték áttétellel rendelkező, racsnis előtolás következtében.

A gyors visszafutás időt és fáradtságot takarít meg. REMS ROS P 35 A vágás utáni automatikus visszafutással.

Merőleges, sorjamentes vágás a pontos csőtámasz és kétoldalt vezetett penge által.

Forgácsmentes leválasztás – nincs a csőben benne maradó forgács.

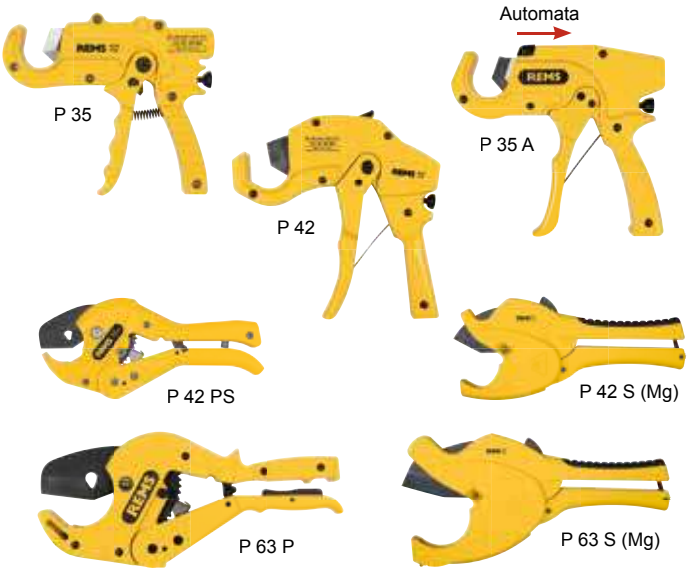

Szállítási terjedelem

REMS ROS P. Egykezes ollók a műanyag és többrétegű csövekre. Pengével. Buborékcsomagolásban/kartondobozban

Megnevezés	Csö ≤ Ø mm/Coll	Cikk-sz.	
P 35 gyors visszafutással	35 1⅜"	291200 R	
P 35 A gyors automatikus visszafutással	35 1⅜"	291220	
P 42 gyors visszafutással	42 1⅝"	291250 R	
P 42 PS gyors visszafutással	42 1⅝"	291000 RPS	
P 42 S gyors visszafutással	42 1⅝"	291010 R	
P 63 P gyors visszafutással	63 2"	291270 R	
P 63 S gyors visszafutással	63 2"	291290 R	

Robusztus, jó minőségű csőleválasztó szerszámok csövek tiszta, gyors leválasztásához. Robusztus acél kialakítás.

Műanyag csövek ≤ Ø 75 mm, ≤ Ø 2½"

REMS ROS P 75 P

Robusztus acél kivitel kemény igénybevételre és hosszú élettartam, a végleges ütközésig nagy energiát lehet rá kifejteni, ideális az erősfalú műanyag csövekre.

Durva, csúszásmentes fogantyúval, a jó fogás érdekében.

Speciálisan edzett és speciálisan élezett ékpenge 150° -os vágási szöggel, a minimális kopással való munkavégzéshez.

Könnyű, gyors munka a két oldalon vezetett racsni és a finomfogazású, speciálisan edzett racsnis áttétel következtében.

Merőleges, sorjamentes vágás a kétoldali csőtámasz és a kétoldali penge által.

Forgácsmentes leválasztás – nincs a csőben bennmaradó forgács.



Info



Szállítási terjedelem

REMS ROS P 75 P. Csőolló műanyag csövekhez. Pengével. Kartonban.

Megnevezés	Cső ≤ Ø mm/Coll	Cikk-sz.	
	75 / 2½"	291101 R	

Tartozékok

Megnevezés	Cikk-sz.	
Penge P 35 a REMS ROS P 35 számára	291201	
Penge P 35 A a REMS ROS P 35 A számára	291221	
Penge P 42 a REMS ROS P 42 számára	291251	
Penge P 42 PS a REMS ROS P 42 PS számára	291023	
Penge P 42 S a REMS ROS P 42 S számára	291036 R	
Penge P 63 P a REMS ROS P 63 P számára	291271	
Penge P 63 S a REMS ROS P 63 S számára	291037 R	
Penge P 75 a REMS ROS P 75 számára	291111	
Penge P 75 P a REMS ROS P 75 P számára	291112	



REMS Cut 110 P

Robusztus minőségi csődaraboló és élező (15°) szerszám a sima darabolás és az élezés egy munkafolyamatban történő elvégzéséhez. Mindenütt használható, kézi vezetésű, párhuzamos satuban, vagy munkapadon.

Műanyagcsövek
ABS, PB, PE, PE-HD, PE-X,
PP, PVC, PVDF Ø 40 – 110 mm





REMS Cut 110 P – Egyszerre levágni és élezni!

Robusztus fém-kivitel kemény igénybevételre.

Vágni és élezni egy munkafolyamatban. A szerszám-szár átváltásával csak leválasztás is lehetséges.

Egyszerű, gyors munkavégzés, ergonómiai kialakítású befogó-fogantyú.

Rugós műanyag befogóbetétek a különböző csőméretek központos befogására. Szerszám nélkül, egyszerűen cserélhető befogóbetétek.

Fokozatmentesen beállítható feszítőnyomás a csőtoleranciák kiegyenlítésére.

Keményfémből, optimális vágási geometriával készült levágó-, és élező szerszám a pontos vágáshoz és élezéshez egy munkafázisban. Hosszú élettartam.

Munkapadra szerelhető tartó azt erőkímélő munkavégzéshez.

Tartozékként Cu-INOX szerszámkészlet és befogóbetétek hegesztett vörösréz, titáncink, valamint rozsdamentes acél ereszcsatorna csövek, és hegesztett rozsdamentes lefolyócsövek darabolásához.



Szállítási terjedelem

REMS Cut 110 P Set. Csődaraboló- és élező készülék ABS, PB, PE, PE-HD, PE-X, PP, PVC, PVDF, Ø 40–110 mm. Gyorsbefogó (Ø 110 mm) egyenként 2 db Ø 50 és 75 mm-es befogóbetéttel. Stabil bőröndben.

Megnevezés	Cikk-sz.	
Set 50-75-110	290400R	

Tartozékok

Megnevezés	Cső Ø mm	Cikk-sz.	
Befogóbetét, 2 db-os készlet	40	290420	
	50	290421	
	52	290422	
	56	290444	
	58	290423	
	60	290445	
	63	290427	
	75	290424	
	76	290446	
	78	290425	
	80	290447	
	87	290448	
	90	290426	
	100	290449	
Szerszámkészlet P P, s 11 daraboló- és élező készülékkel		290432R	
Daraboló- és élező készülék P, s 11		290430	
Daraboló- és élező készülék P, s 15,5		290431	
Szerszámkészlet Cu-INOX Cu-INOX 3–120, s 4 vágókerékkel		290433R	
REMS Vágókerék Cu-INOX 3–120, s 4		113210R	
Tartó munkapadhoz		290440R	
Bőrönd		290437	





REMS Cut 110 Cu-INOX

Csődaraboló-készülék

Robusztus, jó minőségű szerszám, hegesztett csövek merőleges darabolására. Mindenütt használható, kézi vezetésű, párhuzamos satuban, vagy munkapadon.

Szerszám a hegesztett rozsdamentes csövek/ esőelvezetők vörösrézből, titáncinkből, rozsdamentes acélból (EN 1124) Ø 50 – 110 mm



REMS Cut 110 Cu-INOX – A vezetékek egyszerű darabolása.

Robusztus fém-kivitel, kemény igénybevételre.

Egyszerű, gyors munkavégzés, ergonómiai kialakítású befogó-fogantyú.

Rugós műanyag befogóbetétek a különböző csőméretek központos befogására. Szerszám nélkül, egyszerűen cserélhető befogóbetétek.

Fokozatmentesen beállítható feszítőnyomás a csőtoleranciák kiegyenlítésére.

Speciális edzésű vágókerék bevált, szívós REMS vágóbetét-acélból, hosszú élettartamot biztosít.

Munkapadra szerelhető tartó azt erőkímélő munkavégzéshez.

Tartozékként P szerszámkészlet és befogóbetétek műanyagcsövek merőleges síkban történő levágásához és élezéséhez (15°), lásd a 104 oldalt.

Szállítási terjedelem

REMS Cut 110 Cu-INOX Set. Szerszám a hegesztett rozsdamentes csövek/ esőelvezetők vörösrézből, titáncinkből, rozsdamentes acélból (EN 1124)), Ø 50 – 110 mm darabolásához. Ø 110 mm gyorsbefogó készülék befogóbetétekkel. Cu-INOX szerszámkészlet Cu-INOX 3–120, s 4 vágókerékkel. Stabil bőröndben.

Megnevezés	Cikk-sz.	
Készlet 50-75-110	290412R	
Készlet 60-80-100-110	290410R	
Készlet 76-87-100-110	290411R	



Tartozékok

Megnevezés	Cikk-sz.	
Befogóbetétek, lásd a 104 oldalt.		
Szerszámkészlet Cu-INOX Cu-INOX 3–120, s 4 vágókerékkel	290433R	
REMS Vágókerék Cu-INOX 3–120, s 4	113210R	
Tartó munkapadhoz	290440R	



Egyszerűen kezelhető, jó minőségű szerszámok csövek egyszerű és gyors külső élezéséhez (15°).	
Műanyag csövek	Ø 16 – 250 mm, Ø ¾ – 10"
Falvastagság	≤ PN 16

REMS RAG – Élezés 15°-ban.

Kereskedelemben kapható műanyagcsövek élezése 15°-ban.

Műanyagcsövek sorjázására is alkalmazható a karmantyú-hegesztések könnyű illesztésére.

Fokozat nélkül beállítható csőátmérő és cső-falvastagság.

Nagyon egyszerű és gyors leélezés a ráfogópengék rendkívül előnyös geometriájának köszönhetően.

Két azonos kialakítású ráfogópenge, egymás mellé helyezve, amelyek közül az egyik levágja a ferdeséget, a másik a cső támaszaként szolgál leélezéskor. Ha a vágó ráfogópenge elhasználódott, ki lehet cserélni a támasztópengére, ami így kétszeres élettartamot eredményez.

Csőátmérő és falvastagság fokozat nélkül beállítható. Kiváló felületi tulajdonságú prizma kétféle hajlásszöggel, kisebb csődarabok biztos megfogásához. Erősen igénybe vehető, üvegszállal erősített poliamidból.



Német minőségi termék



Szállítási terjedelem

REMS RAG. Csőélező készülék, műanyag csövekhez.
Élező pengékkel. Kartondobozban.

Megnevezés	Rohre ≤ Ø mm/Zoll	Cikk-sz.	
P 16 – 110	16 – 110 / ¾ – 4"	292110R	
P 32 – 250	32 – 250 / 1¼ – 10"	292210R	





Tartozékok

Megnevezés	Cikk-sz.	
Ráfogópenge, 2 db-os csomag, REMS RAG P 16 – 250 számára	292011	

REMS REG Universal

Univerzális sorjázó

Univerzális minőségi szerszám, különböző anyagú csövek és élek sorjázására.

Vörösréz, acél, sárgaréz, alumínium, műanyag.

REMS REG Universal – A mindentudó.

Robusztus fém-kivitel erős igénybevételre.

Könnyű kezelés, és jó fogás az ergonómiailag kialakított hatlapú -kézifogantyú következtében.

A fogantyúban forgó univerzális sorjázó penge illeszkedik a sorjázandó munkadarab éléhez.

Speciálisan edzett és köszörült univerzális sorjázó penge könnyű sorjázást és rendkívül hosszú élettartamot biztosít.

Gyors, egyszerű penge – csere az első toló-hüvely visszahúzásával.

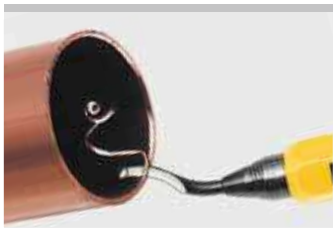









Szállítási terjedelem

REMS REG Universal. Univerzális sorjázó. Vörösrézhez, acélhoz, sárgarézhez, alumíniumhoz, műanyaghoz. Kartondobozban.

	Cikk-sz.	
	113910 R	

Tartozékok

Megnevezés	Cikk-sz.	
Univerzális sorjázó penge, köszörült	113360	



REMS REG St ¼–2"

Belső csősorjázó

Robusztus minőségi szerszám, csövek belső sorjázására. Elektromos üzemelés.

Acélcsövek, és egyéb csövek Ø ¼–2"

REMS REG St ¼–2": gond nélküli elektromos csősorjázó.

Nyolcszögletes dugós fejjel ellátott, belső csősorjázó, elektromos menetvágófejek nyolcszögletes befogóval történő meghajtásához, pl. REMS Amigo E, REMS Amigo, REMS Amigo 2, REMS Amigo 2 Compact.

Speciálisan edzett és speciálisan köszörült sorjázó penge könnyű sorjázást és rendkívül hosszú élettartamot garantál. 2-élű az optimális forgács kifolyás érdekében, különösen kis átmérők esetén.



Német minőségi termék



Szállítási terjedelem

REMS REG St ¼–2". Elektromos üzemelésű, belső csősorjázó. Ø ¼–2" acélcsövekhez, és egyéb csövekhez. Kartondobozban.

	Cikk-sz.	
	731700	

REMS REG 3–35

Külső-/belső-csősorjázó

Robusztus kéziszerszám csövek külső- és belső sorjázására.

Vörösréz-, sárgaréz-, alumínium-, acél-, műanyag csövek. Ø 3–35 mm Ø ⅛–1⅜"

REMS REG 3–35

Gyors, gond nélküli sorjázás a 3 speciálisan köszörült sorjázó pengével. Robusztus ház ütésálló csúszásmentes műanyagból.



Német minőségi termék

Szállítási terjedelem

REMS REG 3–35. Küslő-/belső -csősorjázó. Vörösréz-, sárgaréz-, alumínium-, acél-, műanyag csövek részére, Ø 3–35 mm, Ø ⅛–1⅜". Buborékcsomagolásban.

	Cikk-sz.	
	113900 R	

REMS REG 8–35

Külső-/belső-csősorjázó

Robusztus minőségi szerszám, csövek külső- és belső sorjázására.

Rozsdamentes acélcsövek,
egyéb acélcsövek, vörösréz-, sárgaréz-,
alumínium-, és műanyagcsövek Ø 8–35 mm
Ø ⅜–1⅜"



REMS REG 8–35 – A sokélű Ø 35 mm-ig.

Könnyű, egyszerű sorjázás a számtalan, speciálisan edzett és speciálisan köszörült vágóéllel.

Robusztus fém-kivitel erős igénybevételre.



Szállítási terjedelem

REMS REG 8–35. Külső-/belső-csősorjázó. Rozsdamentes acélcsövek, egyéb acél-csövek, vörösréz-, sárgaréz-, alumínium-, és műanyagcsövek, Ø 8–35 mm, Ø ⅜–1⅜". Buborékcsomagolásban.

	Cikk-sz.	
	113825R	

REMS REG 10–42

Külső-/belső-csősorjázó

Robusztus, masszív, teljesen fémből készült, csövek külső-, és belső sorjázására. Kézi, vagy elektromos meghajtáshoz.

Rozsdamentes acélcsövek,
egyéb acélcsövek, vörösréz-, sárgaréz-,
alumínium-, és műanyagcsövek Ø 10–42 mm
Ø ½–1⅝"



Német minőségi termék



REMS REG 10–42 – kézi, vagy elektromos meghajtáshoz. Főleg rozsdamentes acélcsövekhez.

Ideális mindenfajta csőhöz. Főleg présfitting-rendszerek rozsdamentes csöveihez.

Könnyű, gyors sorjázás a célnak megfelelő masszív, teljesen fémből készült szerszámmal, 4 speciálisan edzett és köszörült sorjázó pengével.

Hordozó az fúró csavarhúzóhoz (fordulatszám ≤ 300 min^{-1}), mint tartozék.



Szállítási terjedelem

REMS REG 10-42. Külső-belső csősorjázó kézi- vagy elektromos meghajtáshoz. rozsdamentes acélcsövek, egyéb acélcsövek, sárgaréz-, alumínium-, műanyag csövek, Ø 10–42 mm, Ø ½–1⅝". Menesztő nélkül elektromos hajtáshoz. Buborékcsomagolásban.

	Cikk-sz.	
	113810R	

Tartozékok

Megnevezés	Cikk-sz.	
Hordozó a REMS REG 10–42-hez	113815R	



REMS REG 10–54

Külső-/belső-csősorjázó

Robusztus minőségi szerszám, csövek külső- és belső sorjázására.

Rozsdamentes acélcsövek,
egyéb acélcsövek, vörösréz-, sárgaréz-,
alumínium-, és műanyagcsövek Ø 10–54 mm
Ø ½–2⅛"



REMS REG 10–54 – A sokélű Ø 54 mm-ig.

Könnyű, egyszerű sorjázás a számtalan, speciálisan edzett és speciálisan köszörült vágóéllel.

Robusztus fém-kivitel erős igénybevételre.



Szállítási terjedelem

REMS REG 10–54. Külső-/belső-csősorjázó. Rozsdamentes acélcsövek, egyéb acél-csövek, vörösréz-, sárgaréz-, alumínium-, és műanyagcsövek, Ø 10–54 mm, Ø ½–2⅛". Buborékcsomagolásban.

	Cikk-sz.	
	113830 R	

REMS REG 10–54 E

Külső-/belső-csősorjázó

Robusztus minőségi szerszám, csövek külső- és belső sorjázására. Kézi- vagy elektromos meghajtáshoz.

Rozsdamentes acélcsövek,
egyéb acélcsövek, vörösréz-, sárgaréz-,
alumínium-, műanyagcsövek Ø 10–54 mm
Ø ½–2⅛"

REMS REG 10–54 E – kézzel vagy elektromosan. Speciálisan a rozsdamentes acélra.

Könnyű, egyszerű sorjázás a számtalan, speciálisan edzett és speciálisan köszörült vágóéllel.

Beépített hatszögletű vezetővel a villamos meghajtásért fúró csavarhúzóval bit tartóval ¼ " (sebesség ≤ 300 min^{-1}), REMS Cento, REMS Cento 22 V csődaraboló (84.–87. oldal) és REMS Turbo Cu-INOX körfűrésszel (72. oldal) **(szabadalom EP 2 058 067)**.

Robusztus fém-kivitel erős igénybevételre.









Szállítási terjedelem

REMS REG 10–54 E. Külső-belső csősorjázó kézi- vagy elektromos meghajtáshoz. Rozsdamentes acélcsövek, egyéb acél-csövek, vörösréz-, sárgaréz-, alumínium-, és műanyagcsövek, Ø 10–54 mm, Ø ½–2⅛". Buborékcsomagolásban.

	Cikk-sz.	
	113835 R	

Tartozékok

Megnevezés
REMS Cento, csődaraboló gép lásd 84. oldal
REMS Cento 22 V, akkumulátoros csődaraboló gép lásd 86. oldal
REMS Turbo Cu-INOX, orrfűrész a csövekre lásd 72. oldal



Szerelés

	Csőfogók	102
	Csőmegmunkáló állomás Láncos csősatuk	103
	Összehajtható állványok	104
	Anyagtartók	105
	LED építkezési munkalámpák	106

REMS Catch S

S-Pofás-Csőfogók

Robusztus, minőségi szerszámok kemény igénybevételre, és hosszú élettartamra. Süllyesztékben kovácsolt tiszta acél.

Svéd modell a DIN 5234 szerint – C alak.

Csövek ≤ Ø 3"
anyák, csapok, lapos anyagokhoz



REMS Catch S – A profik csőfogója!

Svéd modell, S-alakú pofával, a biztos, 3-pontos feszítéshez. Pontszerű feszítés. Önzáró, ezért fogása és tartása biztonságos, síma csövek esetén is.

Króm-vanádium acélból készült robusztus kivitel, Süllyesztékben kovácsolt, tiszta acél. Nemesített, porban rétegezett. Edzett, nagy kopásszilárdságú fogazás.

Ergonómiai kialakítású könyök alakú, csúszásmentes. A szorulásvédő megakadályozza a csúszásokat. Elveszíthetetlen állítócsavar. Megerősített hüvely.

Szállítási terjedelem

REMS Catch S. S-Pofás-csőfogó, svéd modell. DIN 5234 – C alakú. Műanyag burkolatban.

Megnevezés Cső- ≤ Ø Coll	Fesztáv, mm	Cikk-sz.	
S ½"	36	116000R	
S 1"	47	116005R	
S 1½"	60	116010R	
S 2"	78	116015R	
S 3"	112	116020R	



REMS Catch W

Vízpumpafogók

Robusztus, minőségi szerszámok kemény igénybevételre, és hosszú élettartamra. Süllyesztékben kovácsolt, tiszta acél.

ISO 8976 szerint átmenő csappal.

Csövek ≤ Ø 1½"
4-lapú-, 6-lapú-csavaros kötésekkel, lapos anyaghoz



REMS Catch W – A profik vízpumpafogója!

Markolófogó megerősített, átmenő, köszörült csappal (ipar), 7-fokozatban állítható. Önszorító, ezért fogása, tartása biztonságos, még sima csövek esetén is.

Robusztus króm-vanádium acélból készült kivitel, Süllyesztékben kovácsolt, tiszta acél. Nemesített, porban rétegezett. Edzett, nagy kopásszilárdságú fogazás.

Ergonómiai kialakítású könyök alakú, csúszásmentes. A szorulásvédő megakadályozza a csúszásokat.

Szállítási terjedelem

REMS Catch W. Vízpumpafogó átmenő csappal (ipar). 7-fokozatban állítható. ISO 8976. Műanyag burkolatban.

Megnevezés	Cső- ≤ Ø Coll	Cikk-sz.	
W 175	1"	116050R	
W 240	1¼"	116055R	
W 300	1½"	116060R	



REMS Aquila 3B

Hordozható csőmegmunkáló állomás láncos csősatuval

Stabil, jól hordozható csőmegmunkáló állomás beépített láncos csősatuval, összecsukható, 3 lábú állványon. Praktikus lerakófelülettel. Kisipari és ipari használatra. Akár a műhelyben, akár a helyszínen.

Befogási tartomány	Ø 10 – 165 mm Ø ⅛ – 6"
Teherbírás	≤ 450 kg









REMS Aquila 3B – hordozható csőmegmunkáló állomás. Csövek biztos rögzítése 6"-ig. Bárhol a helyszínen.

Stabil, elcsavarodásmentes, öntött kialakítású munkalap beépített láncos csősatuval, csőtartóval, szerszámtartóval, 3 hajlítóegységgel Ø 10 – 26 mm, Ø ⅜ – ¾" csövek hajlításához, szorítófejjel.

Speciális fogazású kettős szorítópofa, könnyen cserélhető, prizma alakú, a csövek biztos tartásához a teljes befogási tartományban. Speciálisan edzett, a hosszú élettartamért. Szorítólánc stabil lánctagokkal, a gyorsszárral és a trapézmentes orsóval gyorsan megszorítható.

Jól hozzáférhető munkaterület a láncos csősatu előtt a szabad oldalra hajtás biztosítására akár hosszabb szerszámok esetén is. Különösen megfelelő csőszereléshez, pl. daraboláshoz, menetvágáshoz, hajlításhoz vagy rögzítéséhez.

Állítható szorítófej a csőmegmunkáló állomás beszorítására a padló és a mennyezett közé, a különösen szilárd rögzítés érdekében.

Jól bevált 3 lábú állvány a biztos állásért, összecsukható, egyszerűen felállítható, és könnyen szállítható.

Praktikus lerakófelület szerszámoknak és munkaanyagoknak.

Állítható magasságú REMS Herkules anyagtartók (105. oldal).

Info



Szállítási terjedelem

REMS Aquila 3B. Hordozható csőmegmunkálló állomás láncos csősatuval a csövek beszorítására, szilárd anyagból, Ø 10 – 165 mm, Ø ⅛ – 6". Munkalap beépített láncos csősatuval, kettős szorítópofával, csőtartóval, szerszámtartóval, 3 döntőegységgel Ø 10 – 26 mm, Ø ⅜ – ¾" csövek megdöntéséhez, szorítófejjel. Összecsukható 3 lábú állvány lerakófelülettel. Teherbírás ≤ 450 kg. Kartondobozban.

	Cikk-sz.	
	120270 R	

REMS Aquila WB

Láncos csősatu munkapadhoz

Kiváló minőségű, munkapadra rögzíthető, robusztus láncos csősatu. Kiemelkedő minőség a hosszú élettartamért. Kisipari és ipari használatra. Akár a műhelyben, akár a helyszínen.

Befogási tartomány	Ø 10 – 165 mm Ø ⅛ – 6"





Német minőségi termék

Info



REMS Aquila WB – csövek biztos rögzítése 6"-ig.

Stabil, elcsavarodásmentes, öntött kialakítású alaplemez beépített láncos csősatuval, csőtartóval, döntőegységgel.

Speciális fogazású kettős szorítópofa, könnyen cserélhető, prizma alakú, a csövek biztos tartásához a teljes befogási tartományban. Speciálisan edzett, a hosszú élettartamért.

Szorítólánc stabil lánctagokkal, a gyorsszárral és a trapézmentes orsóval gyorsan megszorítható.

Jól hozzáférhető munkaterület a láncos csősatu előtt a szabad oldalra hajtás biztosítására akár hosszabb szerszámok esetén is.

Különösen megfelelő csőszereléshez, pl. bontáshoz, menetvágáshoz, hajlításhoz vagy rögzítéséhez.

Munkapadra rögzíthető. Ügyeljünk a munkaasztal terhelésére.

Állítható magasságú REMS Herkules anyagtartók (105. oldal).



Szállítási terjedelem

REMS Aquila WB. Kiváló minőségű láncos csősatu a csövek beszorítására, szilárd anyagból, Ø 10 – 165 mm, Ø ⅛ – 6". Alaplemez beépített láncos csősatuval, kettős szorítópofával, csőtartóval, döntőegységgel. Munkapadhoz. Kartondobozban.

	Cikk-sz.	
	120250 R	

REMS Jumbo

Stabil, jól hordozható, összecsukható munkapad univerzális használatra. A DIN 68 705 szabvány szerinti munkalapok. A kereskedelembe és az iparba. Építkezésekre és a gyárakba.

REMS Jumbo E – jól kezelhető és könnyű.

Munkalap	Nyír-Multiplex, 800 × 600 × 22 mm
Munkamagasság	800 mm
Súly	23 kg
Teherbírás	≤ 300 kg

REMS Jumbo – univerzális összehajtható állvány. Jól kezelhető és könnyű. Német minőségi termék.

Munkalap	Bükk-Multiplex, 1100 × 700 × 26 mm
Munkamagasság	800 mm
Súly	28 kg
Teherbírás	≤ 300 kg

REMS Jumbo – villámgyorsan fel- és leszerelhető. Bilincszárral. A DIN 68 705 szabvány szerinti munkalapok. 300 kg-ig terhelhetők.

Jól kezelhető és könnyű. A REMS Jumbo E csak 23 kg, a REMS Jumbo csak 28 kg.

Munkalap speciális nyír-Multiplex (REMS Jumbo E), illetve bükk-Multiplex (REMS Jumbo) rétegelt lemez, a DIN 68 705 szabványnak megfelelően időjárásállóan ragasztott, impregnált, csavar- és repedésmentes, sima, és elcsavarodás-mentes.

Körkörös acélperem által lökés-, és szilánkmentes. Horganyzott csavarok és anyák.

Stabil acélcső állvány révén különösen szilárdan áll, valamint villámgyorsan fel- és leszerelhető. Könnyen hordozható.

Magas terhelés, max. terhelés 300 kg.



Német minőségi termék

Info





Szállítási terjedelem

REMS Jumbo. Összecsukható állvány bilincszárral. A DIN 68 705 szabvány szerinti munkalap. Teherbírás ≤ 300 kg. Kartondobozban.

Megnevezés	Munkalap	Méret mm	Cikk-sz.	
REMS Jumbo E	Nyír-Multiplex	800 × 600	120240 R	
REMS Jumbo	Bükk-Multiplex	1100 × 700	120200 R	

REMS Herkules

Állítható magasságú anyagalátét golyóvezetéssel, forgó és álló csőhöz, ill. rúdanyaghoz. A kereskedelembe és az iparba. Építkezésekre és a gyárakba.

Csövek, szilárd anyag Ø (⅛) ¾–6", Ø (6) 26–168 mm
Teherbírás ≤ 150 kg





REMS Herkules – Az erős támasz!

Az anyag forgatással, húzással és tolással minden irányban könnyen mozgatható a két, rozsdaálló házban található, rozsdamentes acélgolyó révén a Ø ¾–6", Ø 26–168 mm tartományban.

Különösen megfelelő csőszereléshez, pl. bontáshoz, menetvágáshoz, csőhornyoláshoz, és hegesztéshez vagy forrasztáshoz.

Robusztus, építési helyszínnek megfelelő konstrukció. Szállításnál és tároláskor szétszerelhető.

Választható stabil állású 3 lábú állvány vagy rögzítőberendezés munkapadhoz.

Állítható magasságú, REMS Herkules 3B a padlón 690-től 1180 mm-ig, REMS Herkules Y 35-től 580 mm-ig a munkapad lemezétől számítva.

Német minőségi termék

Info





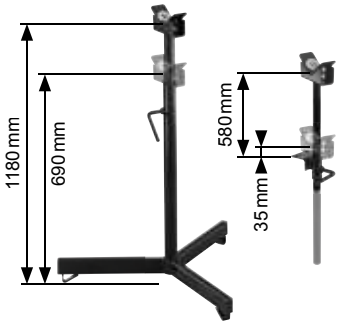

Szállítási terjedelem

REMS Herkules. Állítható magasságú anyag-alátét csövekhez, szilárd anyagból, Ø (⅛) ¾–6", Ø (6) 26–168 mm. Választható 3 lábú állvány vagy rögzítőberendezés munkapadhoz. Teherbírás ≤ 150 kg. Kartondobozban.

Megnevezés	Kivitel	Cikk-sz.	
REMS Herkules 3B	3-lábú, védősapkákkal	120120 R	
REMS Herkules Y	szorítókészülék munkapadhoz	120130 R	

Állítható magasságú anyagalátét golyóvezetéssel, forgó és álló csőhöz, ill. rúdanyaghoz. A kereskedelembe és az iparba. Építkezésekre és a gyárakba.

Csövek, szilárd anyag Ø (⅛) 1¼–12", Ø (6) 42–324 mm
Teherbírás ≤ 450 kg



REMS Herkules XL 12" – Szuper stabil a csövekhez 12"-ig.

Különösen megfelelő csőszereléshez, pl. bontáshoz, menetvágáshoz, csőhornyoláshoz, hegesztéshez vagy forrasztáshoz.

Az anyag forgatással, húzással és tolással minden irányban könnyen mozgatható a két, rozsdaálló házban található, rozsdamentes acélgolyó révén a Ø 1¼–12", Ø 42–324 mm tartományban.

Robusztus, építési helyszínnek megfelelő konstrukció. Biztonságosan álló 3 láb, összecsukható szállítás és tárolás.

Állítható magasság a padlón 505-től 915 mm-ig.

Menetes orsó a csövek könnyű elhelyezéséhez, berendezéssel a fekvés rögzítéséhez. Praktikus markolat az áthelyezéshez, megfelelő szállításhoz.



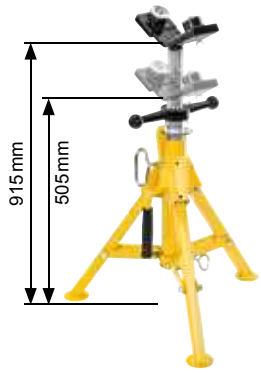

Szállítási terjedelem

REMS Herkules XL 12". Állítható magasságú, összecsukható anyagtámasz csövekhez, szilárd anyagból, Ø 1¼–12", Ø 42–324 mm. Teherbírás ≤ 450 kg. Kartondobozban.

	Cikk-sz.	
	120125 R	

REMS Lumen 5000/7000/10000

Elektromos LED építkezési munkalámpa

Nagy teljesítményű, elektromos LED építkezési munkalámpa, nagy fényerővel. Építkezésekre és a műhelyekbe is.

REMS Lumen 5000	
Fényáram	5000 lm
REMS Lumen 7000	
Fényáram	7000 lm
REMS Lumen 10000	
Fényáram a fényerő szintjén 1	5000 lm
Fényáram a fényerő szintjén 2	10000 lm



REMS Lumen 5000/7000/10000 – elektromos világítás. Nagy fényerővel. Könnyed kezelhetőséggel, könnyű. Teljesen elforgatható.

Univerzális használat

Nagy teljesítményű, elektromos LED építkezési munkalámpa, nagy fényerővel, az univerzális használatra az építkezésen vagy a műhelyben. REMS Lumen 10000 kettő választható fényerőszinttel, minden használatra.

Felépítés

Könnyen kezelhető, könnyű akkumulátoros LED építkezési munkalámpa. REMS Lumen 5000 mindössze 1,8 kg, REMS Lumen 7000 mindössze 2,2 kg, REMS Lumen 10000 mindössze 3,0 kg. Ellenálló műanyag burkolat, porálló, minden irányból védett a vízsugarak ellen. A LED ellenálló és szilárd akrilüveggel van védre. Az építkezési munkalámpa 360°-ban elforgatható, az optimális fényirány érdekében beállítható a csillagcsavarok segítségével. Kapcsoló. Acélcső alváz gumi lábakkal a stabil fekvésért. Praktikus, csúszásmentes fogantyú. Praktikus teleszkópos állvány 3 biztonságosan rögzülő lábbal, csak 1,9 kg, a LED-es munkahelyi fényszóró pontos pozicionálására, magasságállítás a talajtól számított 615 és 1590 mm között, az egyszerű szállítás érdekében összehajtható, tartozékként kapható.

LED felületi lámpák

Modern, energiatakarékos LED felületi lámpák, nagy fényerővel. Azonnali fény bekapcsolási késleltetés nélkül. A LED fényereje REMS Lumen 10000-nek 2 fokozatban állítható. A nagy megvilágítás érdekében a sugárzási szög 120°. Színhőmérséklet 5 000 K. A hatékony hőelvezetés a minőségi lamellás alumínium hűtőtest segítségével megakadályozza a túlmelegedést. A túlmelegedés elleni védelem a folyamatos működés érdekében automatikusan szabályozza az áramellátást.

Info









Szállítási terjedelem

REMS Lumen. Elektromos LED építkezési munkalámpa, nagy fényerővel. 230 V, 50–60 Hz. Tápkábel 5 m. Kartondobozban.

Megnevezés	Fényáram ≤ lm	Teljesítmény ≤ W	Cikk-sz.	
Lumen 5000	5000	50	175220 R220	
Lumen 7000	7000	70	175221 R220	
Lumen 10000	10000	100	175222 R220	

Más hálózati feszültség megkeresésre.

Tartozékok

Megnevezés	Cikk-sz.	
REMS 3B teleszkópos állvány, 3 lábbal, állítható magasságú, összehajtható	175230 R	



REMS Lumen 2800 22 V

Akkumulátoros építkezési munkalámpa

Nagy teljesítményű, hordozható akkumulátoros LED építkezési munkalámpa, nagy fényerővel. Li-Ion 22 V technológia. Akkumulátoros- és hálózati üzemelésre. Akár a műhelyben, akár a helyszínen.

Fényáram a fényerő szintjén 1	1100 lm
Fényáram a fényerő szintjén 2	2000 lm
Fényáram a fényerő szintjén 3	2800 lm



REMS Lumen 2800 22 V – bárhol világít. Nagy fényerővel. Hordozható, könnyű, könnyed kezelhetőséggel. Akkumulátoros- és hálózati üzemelésre. Teljesen elforgatható.

Univerzális használat

Nagy teljesítményű, hordozható akkumulátoros LED építkezési munkalámpa, nagy fényerővel, az univerzális használatra az építkezésen vagy a műhelyben. 3 választható fényerőszint, ideális minden használatra.

Felépítés

Könnyen kezelhető, könnyű akkumulátoros LED építkezési munkalámpa, mindösszesze 1,7 kg, akkumulátorral mindössze 2,1 kg. Ellenálló műanyag burkolat. A LED ellenálló és szilárd akrilüveggel van védre. Az építkezési munkalámpa teste 360°-ban elforgatható, az optimális fényirány érdekében beállítható a szárnyas csavarok segítségével. Kapcsoló. Acélcső alváz műanyag lemezzel és rögzítő kampóval, az építkezési munkalámpa rögzítésére vagy felakasztására. Praktikus, csúszásmentes fogantyú. Tápegység 220–240 V, 50–60 Hz, 138 W a hálózati üzemeltetéshez a készlet része. Belső beépített rögzítés a REMS Li-Ion 21,6 V akkumulátorokhoz, az akkumulátoros üzemeltetéshez a hálózati helyett. Akkumulátoros üzemeltetésnél Li-Ion 21,6 V, 1,5 Ah, 32,4 Wh (teljesítmény) akkumulátorral. Praktikus teleszkópos állvány 3 biztonságosan rögzülő lábbal, csak 1,9 kg, a LED-es munkahelyi fényszóró pontos pozicionálására, magasságállítás a talajtól számított 615 és 1590 mm között, az egyszerű szállítás érdekében összehajtható, tartozékként kapható.

Info



LED felületi lámpák

Modern, energiatakarékos LED felületi lámpák, nagy fényerővel. Azonnali fény bekapcsolási késleltetés nélkül. A LED fényereje 3 fokozatban állítható. A nagy megvilágítás érdekében a sugárzási szög 120°. Színhőmérséklet 6 500 K. A hatékony hőelvezetés a minőségi lamellás alumínium hűtőtest segítségével megakadályozza a túlmelegedést. Folyamatos működéshez.

Feszültségellátás az akku-s és hálózati üzemmódban

Li-Ion 22 V technológia. Nagykapacitású Akku Li-Ion 21,6 V 1,5, 2,5, 5,0 vagy 9,0 Ah teljesítménnyel, a hosszú teljesítményért. Könnyű és nagy teljesítményű. Töltésszint jelző színes LED égő. Működési hőmérsékleti tartomány – 10-től + 60 °C-ig. Memóriaefektus mentes az akkumulátor maximális teljesítményéért. Gyorstöltő készülék 100 – 240 V, 90 W. Gyorstöltő készülék 100 – 240 V, 290 W, a rövidebb töltési időért, mint tartozék.

Megnevezés	Üzemidő h		
	Fokozat 1	Fokozat 2	Fokozat 3
Akku Li-Ion 21,6 V, 1,5 Ah	3,3	1,4	1,0
Akku Li-Ion 21,6 V, 2,5 Ah	5,4	2,4	1,6
Akku Li-Ion 21,6 V, 5,0 Ah	10,9	4,8	3,2
Akku Li-Ion 21,6 V, 9,0 Ah	19,6	8,6	5,7

Szállítási terjedelem

REMS Lumen 2800 22 V Set Power-Edition. Akkumulátoros LED építkezési munkalámpa, nagy fényerővel. Akkumulátoros- és hálózati üzemelésre. Fényáram ≤ 2800 lm. Feszültségellátás 220 – 240 V, 50 – 60 Hz, 138 W. Akkumulátor és gyorstöltő nélkül. Kartondobozban.

	Cikk-sz.	
	175210 R220	

Más hálózati feszültség megkeresésre.



Szállítási terjedelem

REMS Lumen 2800 22 V Set. Akkumulátoros LED építkezési munkalámpa, nagy fényerővel. Akkumulátoros- és hálózati üzemelésre. Fényáram ≤ 2800 lm. Akku Li-Ion 21,6 V, 1,5 Ah, gyorstöltő készülék 220 – 240 V, 50 – 60 Hz, 70 W. Feszültségellátás 220 – 240 V, 50 – 60 Hz, 138 W. Kartondobozban.

	Cikk-sz.	
	175211 R220	

Más hálózati feszültség megkeresésre.



Tartozékok

Megnevezés	Cikk-sz.	
Akku Li-Ion 21,6 V, 1,5 Ah	571570 R22	
Akku Li-Ion 21,6 V, 2,5 Ah	571571 R22	
Akku Li-Ion 21,6 V, 5,0 Ah	571581 R22	
Akku Li-Ion 21,6 V, 9,0 Ah	571583 R22	
Gyorstöltő készülék 100 – 240 V, 50 – 60 Hz, 90 W	571585 R220	
Gyorstöltő készülék 100 – 240 V, 50 – 60 Hz, 290 W	571587 R220	
REMS 3B teleszkópos állvány, 3 lábbal, állítható magasságú, összehajtható	175230 R	





Nyomásellenőrzés
Tisztítás
Fertőtlenítés
Konzerválás
Öblítés
Töltés

	Kézi nyomáspróbapumpa	110
	Elektromos nyomáspróbapumpa	111
	Elektromos vízkőmentesítő szivattyú	112
	Elektronikus öblítőegység kompresszorral	113
	Elektronikus mosó- és nyomásellenőrző egység kompresszorral	116
	Fertőtlenítő egység TW, tisztító és konzerváló egység H	119
	Géptisztító	119
	Elektromos töltő és tisztító egységek	120

REMS Push

Kézi nyomáspróbapumpa

Bevált, megbízható nyomáspróbapumpa csővezeték-rendszerek és tartályok nyomás-, és tömítettségi ellenőrzéséhez.	
Ellenőrző- és nyomástartomány	≤ 6 MPa/60 bar/870 psi
Víz, olaj, glikol	
A folyadékok pH-értéke	7 – 12
A folyadékok hőmérséklete	≤ 60°C
A folyadékok viszkozitása	≤ 1,5 mPa s



Info

REMS Push – A tömítettség biztosítéka!

Univerzális használat

Az egészségügyi-, fűtő-, szolár-berendezések- és locsoló berendezések telepítésénél, préslevegős-, gőz-, és hűtőrendszerek, olaj-installációjánál, kazán-, és nagynyomású tartályok építésénél.

Felépítés

Robusztus, az építési helyszínnek megfelelő fém-kivitel, kemény igénybevételre. REMS Push korrózióálló acéllemezkofferben, 12 l ürtartalom. csavarodásbiztos kar ergo-nómiai kialakítású kézi fogantyúval, rögzíthető hordozó fogantyúként is. Kopásálló sárgaréz Ø 30 mm nyomódugattyúk. Nagynyomású tömlők ½"-csatlakozással. Elosztólap stabil védőkészülékkel a manométer számára. Tartozékként finomskálás manométer, p ≤ 1,6 MPa/16 bar/232 psi, a 0,01 MPa/0,1 bar/1,45 psi nyomásváltozás leolvasásához, a DIN 1988 szerinti tömítettségi vizsgálatnál.

Rozsdamentes acélból készült tartó

REMS Push INOX tartó rozsdamentes acélból, 12 l ürtalrtalom. Extrém hosszú élettartamú.

Működési mód

Nyomás- és tömítettségi vizsgálat vízzel, vagy más folyadékokkal. Kettős szeleprendszer a megbízható nyomás felépüléshez, rozsdamentes acélgolyókkal. Nagy szállítási teljesítmény hosszú löketeknél, finom nyomásbeállítás rövid löketeknél. A nagynyomású tömlő, szövetbetéttel, megakadályozza a hamis mérési eredményt.

Szállítási terjedelem

REMS Push. Kézi nyomásellenőrző pumpa manométervel. p ≤ 6 MPa/60 bar/870 psi, a csővezeték rendszerek és tartályok tömítettségi vizsgálatához 6 MPa/60 bar/870 psi-ig. Porfestett, korrózióálló acéltartály 12 l ürtartalom. 1,5 m nagynyomású tömlő ½"-os csatlakozással. Kartondobozban.

	Cikk-sz.	
	115000 R	



Szállítási terjedelem

REMS Push INOX. Kézi nyomásellenőrző pumpa manométervel, p ≤ 6 MPa/60 bar/870 psi, a csővezeték rendszerek és tartályok tömítettségi vizsgálatához 6 MPa/60 bar/870 psi-ig. Tartály rozsdamentes acélból 12 l ürtartalom, 1,5 m nagynyomású tömlő ½"-os csatlakozással. Kartondobozban.

	Cikk-sz.	
	115001 R	



Tartozékok

Megnevezés	Nyomás p ≤ MPa/bar/psi	Cikk-sz.	
Csatlakozó közdarab manométerrel és elzáró	6/60/870	115110 R	
Finomskálás manométer	1,6/16/232	115045	





REMS E-Push 2

Elektromos nyomáspróbapumpa

Bevált, megbízható nyomáspróbapumpa csővezeték-rendszerek és tartályok nyomás-, és tömítettségi ellenőrzéséhez.	
Vizsgáló- és nyomástartomány	≤ 6 MPa/60 bar/870 psi
Szállítási teljesítmény	6,5 l/min
Víz, vizes oldatok, emulziók	
A folyadékok pH-értéke	7 – 10
A folyadékok hőmérséklete	≤ 60°C
A folyadékok viszkozitása	≤ 1,5 mPa s



REMS E-Push 2 – Gépi feltöltés és ellenőrzés!
60 bar-ig. Beállítható nyomáskorlátozással.
1300 W. Önfelszívó.

Univerzális alkalmazás

A vízvezeték-, fűtő-, szolár rendszerek és a sprinkler berendezések a sűrített levegő, gőz-és hűtőrendszerek, olaj-berendezések, kazán-, és nyomástartó edények beszereléséhez.

Felépítés

Robusztus, kompakt, könnyű, súlya csupán 10 kg. Könnyen hordozható. Kopásnak ellenálló nagy teljesítményű dugattyús szivattyú. Glicerintöltésű, csillapított manométer, p ≤ 6 MPa/60 bar/870 psi. Nagynyomású, szövetbetétes tömlő, ½"-os csatlakozással. Szívótömlő, szívószűrővel. Visszaáramlás-gátló az elszívótömlőben megakadályozza az üresmenetet, így a szívócső a munkafolyamaton kívül nem szív, ezzel is csökketi a szívás idejét. Szívótömlő és a nagynyomású tömlő ½"-osd csatlakozóval. Manométer, p ≤ 6 MPa/60 bar/870 psi, és elzáró szelep a nyomás- és a tömítettségi vizsgálatokhoz, a nyomáspróbapumpa eltávolítása után is, pl. lopás megakadályozásához, vagy tartozékként, több vizsgáló állomás részére történő alkalmazáshoz. Finomskálázású manométer, p ≤ 1,6 MPa/16 bar/232 psi, tartozékként, a 0,01 MPa/0,1 bar/1,45 psi nyomáskülönbség leolvasásához, a DIN 1988 szerinti tömítettségi vizsgálatnál.

Nagy teljesítményű dugattyús szivattyú

Zárt olajteknőben forgó nagy teljesítményű dugattyús szivattyú, önfelszívó, rozsdamentes acélból készült kopásmentes nyomódugattyú. Megbízható, erőteljes aszinkronmotor, 1300 W, rendkívül erős és gyors. Nagy szállítási teljesítmény 6,5 l/min. Nyomás-, és tömítettségi ellenőrzés 6 MPa/60 bar/870 psi.

Állítható nyomáscsökkentő

Nyomáscsökkentő 6 fokozatban, 1 – 6 MPa/10 – 60 bar/145 – 870 psi, be lehet állítani a kívánt nyomást a csőrendszerben/tartály.

Info





Szállítási terjedelem

REMS E-Push 2. Elektromos nyomáspróba pumpa nyomásmérővel, p ≤ 6 MPa/60 bar/870 psi, a. Nyomás és szivárgás vizsgálata csővezetékrendszerek és a tartályokban 6 MPa/60 bar/870 psi, állítható nyomáscsökkentő. Szivattyús aggregát 230 V, 50 Hz, 1300 W aszinkron motorral. 1,5 m szívótömlő ½"- os csatlakozóval és tömítéssel, szívószűrő visszaáramlás-gátlóval. 1,5m nagynyomású tömlő ½"-os csatlakozóval és tömítéssel. Kartondobozban.

	Cikk-sz.	
	115500 R220	

Tartozékok

Megnevezés	Nyomás p ≤ MPa/bar/psi	Cikk-sz.	
Csatlakozó közdarab manométerrel és elzár	6/60/870	115110 R	
Finomskálázású manométer	1,6/16/232	115045	





REMS Calc-Push

Elektromos vízkőmentesítő szivattyú

Nagy teljesítményű, elektromos vízkőmentesítő szivattyú a csővezetékek és tartályok hatékony vízkőmentesítéséhez, pl. vízmelegítők, kazánok, forróvíz tartályok, hidegvíz tartályok, hőcserélők, fűtő és hűtő berendezések.

Hasznos tartálytérfogat	21 l
Továbbítási teljesítmény	≤ 30 l/min
Továbbítási nyomás	≤ 0,1 MPa/1,0 bar/15 psi
Továbbítási magasság	≤ 10 m
A vízkőmentesítő oldat hőmérséklete	≤ 50°C



Info

REMS Calc-Push – hatékony elektromos vízkőmentesítő. Magas továbbítási teljesítmény. Háromirányú kar az áramlás irányának megváltoztatásához, nulla pozícióval.

Univerzális alkalmazhatóság

Csővezetékek és tartályok hatékony vízkőmentesítéséhez, pl. vízmelegítők, kazánok, forróvíz tartályok, hidegvíz tartályok, hőcserélők, fűtő és hűtő berendezések.

Felépítés

Robusztus, kompakt, könnyű, súlya mindössze 9,2 kg. Ütésálló műanyagtartály vízkőoldathoz, tartálytérfogat 21 l, praktikus csavaros fedéllel a műanyagtartály lezárásához a szállítás során. Szorosan a szivattyúegységhez rögzített, rugalmas PVC szövettömlő ½”, 2,3 m hosszú, Rp ½" tömlőcsatlakozó belső menettel és záróelemekkel. Háromirányú kar az áramlási irány megváltoztatásához az erősebb mészkőlerakódások kétoldali felszabadításához, nulla pozícióval az áramlás megszakításához. Könnyen hordozható a középpen elhelyezett fogantyúnak köszönhetően, praktikus tömlőtartók

Lecsavarható szivattyúegység

Kompakt szivattyúegység, amely egy centrifugális forgószivattyúból és egy kondenzátor motorból áll. A vízkőtelenítési folyamat befejezése után az egyszerű tisztítás érdekében a szivattyúegység lecsavarható a műanyagtartályról. Az önfelszívó centrifugális forgószivattyú különböző vízkőoldókkal alkalmazható: ecetsav, sósav, citromsav, hangyasav, foszforsav, szulfámsav. Jól bevált, nagy teljesítményű, halk járású 165 W kondenzátor-motor, be-/kikapcsolóval. Nagy továbbítási teljesítmény ≤ 30 l/perc a hatékony vízkőmentesítéshez.

Szállítási terjedelem

REMS Calc-Push. Nagy teljesítményű, elektromos vízkőmentesítő szivattyú a csővezetékek és tartályok hatékony vízkőmentesítéséhez, pl. vízmelegítők, kazánok, forróvíz tartályok, hidegvíz tartályok, hőcserélők, fűtő és hűtő berendezések. Továbbítási teljesítmény ≤ 30 l/perc, tartálytérfogat 21 l. Szivattyúegység kondenzátor motorral 230 V, 50 Hz, 165 W. Továbbítási nyomás < 0,1 MPa/1,0 bar/15 psi. Továbbítási magasság ≤ 10 m. 2 db rugalmas PVC szövettömlő ½”, 2,3 m hosszú, Rp ½" tömlőcsatlakozó belső menettel és záróelemekkel. 2 db kétoldalas ⅜"–½" karmantyú, 2 db kétoldalas ½"–¾" karmantyú. Kartondobozban.

	Cikk-sz.	
	115900 R220	

Más hálózati feszültség megkeresésre.



REMS Multi-Push S

Elektronikus öblítőegység kompresszorral

Nagy teljesítményű, kompakt, elektronikus öblítőegység olajmentes kompresszorral. A vízvezetékek vízzel vagy víz és levegő keverékével történő öblítéséhez, fertőtlenítéséhez, tisztításához, konzerválásához és a pneumatikus szerszámok üzemeltetéséhez.

Öblítés és iszaptalanítás	
Csőhálózati víznyomása	p ≤ 1 MPa/10 bar/145 psi
Berendezés csőátmérője	≤ DN 50, 2"
A vízvezeték instalációsrendszerek fertőtlenítése.	
Radiátorok és felületfűtési rendszerek tisztítása és konzerválása.	
Vízhőmérséklet	5 – 35°C
Vízátfolyási sebesség	≤ 5 m³/h
Sűrített levegős szerszámok üzemeltetése	
Üzemi nyomás	p ≤ 0,8 MPa/8 bar/116 psi
Szívóteljesítmény	≤ 230 Nl/min

REMS Multi-Push S – öblítés vízzel vagy víz- és levegő keverékkel. A levegőellátás egyszerű átkapcsolása az iszapöblítési folyamat során. Folyamatos munkafolyamat megfigyeléssel. Naplózás. USB - kapcsolóval.

Univerzális alkalmazhatóság

Csupán **egyetlen** gép a csővezetékrendszerek vízzel vagy víz- és levegő keverékkel történő öblítéséhez, fertőtlenítéséhez, tisztításához, a csővezetékrendszerek konzerválásához, pl. iszaptalanításhoz, radiátorok és felületfűtési rendszerek tisztításához és konzerválásához, ivóvíz berendezések öblítéséhez és fertőtlenítéséhez az EN 806-4:2010 előírás szerint és a sűrített levegős szerszámok üzemeltetéséhez.

Kiépítési mód

Nagy teljesítményű, kompakt, elektronikus öblítőegység olajmentes kompresszorral. Kézre álló, jól hordozható, csupán 32 kg. Mérő- és szabályzó berendezések az öblítő- és ellenőrző programok automatikus lefutásához, egészen az eredmények dokumentálásáig. Biztonsági berendezések a csőhálózat visszafolyás miatti szennyeződésének megelőzésére. Túlnyomásos szelep a nyomás szabályozására. 5 µm-es kondenzátum- és részecskeszűrő. Nagy méretű acélcső keret túlnyomásos tartályként. Két praktikus fogantyú a könnyű hordozhatóságért. Helytakarékos, felhajtható fogantyú az egyszerű szállíthatóság érdekében. Hordozható acélcső keret 2 gumírozott kerékkel az egyszerű szállításért és 2 gumírozott állítható lábbal a stabil állásért. Csatlakozóvezeték beépített személyvédelmi kapcsolóval (PRCD). A REMS Multi-Push be- és kimenetek zárója, biztosítékkal az elvesztés ellen, a szállítás és a raktározás közbeni szennyeződés elkerülése érdekében.

Kompresszor

Kipróbált, nagy teljesítményű, olajmentes, dugattyúlöketes kompresszor forgattyús hajtással, 230 V-os / 1500 W-os kondenzátoros motorral. Manométer a sűrített levegős tartályban lévő légnyomás kijelzésére. Vészleállító gomb.

Tömlő

Átlátszó szívó-/nyomótömlő Ø 1", szövetbetéttel, hossz: 1,5 m, 1"-os csőcsatlakozókkal, lezárókkal, vízzel történő mosáshoz, fertőtlenítéshez, tisztításhoz, konzerváláshoz. Lezárók a tömlők be- és kimenetéhez, elvesztés elleni védelemmel, a szállítás és tárolás közbeni szennyeződések elkerülése érdekében. Tömlő a kompresszorhoz/vízcsatlakozásokhoz, hossz: 0,6 m, DN 7,2 gyorscsatlakozóval és 1"-os csőcsatlakozóval, 1"-os kétszeres csőcsatlakozóval, vízmaradványok kifúvásához a REMS Multi-Push készülékből és a szívó-/nyomótömlőkből a munka végeztével.

Bemeneti és vezérlőegység

A levegőellátás egyszerű átkapcsolásának kezelése a gombok segítségével az iszapöblítési folyamat során. Ajánlat által történő megadás és vezérlés az ivóvízrendszerek öblítésénél az EN 806-4:2010 előírás szerint a megadott adatok felhasználó általi módosítási lehetőségével a használat helyén érvényes országos biztonsági rendelkezéseknek, szabályoknak és előírásoknak való megfelelés érdekében. A dátum és időpont formátumának, valamint különféle mértékegységeknek a kiválasztása. Bemeneti és vezérlőegység 3"-os modern LCD-kijelzővel, 76 mm-es képernyőátmérővel (128 × 64 pixel). Szünetmentes folyamatfelügyelet a programok lefutása során. USB-aljzat USB-stick vagy nyomtató csatlakoztatásához. A beviteli és vezérlőegység legújabb szoftververzióját a www.rems.de → Downloads → Software útvonalról tölthető le USB-stickre.

Szabadalom EP 2 954 960







Német minőségi termék

Info

REMS Multi-Push S

Elektronikus öblítőegység kompresszorral

Öblítés és iszaptalanítás

Gombok a levegőellátás egyszerű átkapcsolásához a radiátorok és felületfűtési rendszerek iszapöblítési folyamata során, az alábbi lehetőségekkel: (1) sűrített levegő nélkül, (2) lüktető sűrített levegő, (3) állandó sűrített levegő.

Öblítés az EN 806-4

Az ivóvízrendszerek öblítése vízzel vagy víz- és levegő keverékével, impulzusokkal továbított sűrített levegővel az EN 806-4: 2010 előírás szerint, az „Öblítés és fertőtlenítés utáni vízvezeték rendszerek üzembe helyezése”(2014 augusztus) a Német Szanitér és Klíma egyesület (Zentralverband Sanitär Heizung Klima – ZVSHK) a radiátorok és fűttőrendszerekhez is.

Fertőtlenítés

Fertőtlenítő egység REMS V-jet TW a vízvezetékrendszerek fertőtlenítéséhez az EN 806-4:2010 előírás alapján „Öblítés, és az ivóvízrendszerek fertőtlenítése és üzembe helyezése“ (augusztus 2014) A német vállalatok Központi Uniója víz, fűtés és légkondicionálás területén (Zentralverband Sanitär Heizung Klima - ZVSHK), és egyébb vezetékekhez, mint tartozék. REMS Peroxi Color, adagolóoldat 1 l-es palackban kb. 100 l vezetékvolumen fertőtlenítéséhez, REMS Color piros festék 20 ml-es palackban az adagolóoldat befestéséhez a telítődés és a kimosás ellenőrzéséhez, pipetta az adagolóoldat hatékonyságának ellenőrzéséhez, mint tartozék. A fertőtlenítőoldat bevitele kiegészítő adagolószivattyú nélkül **(Szabadalom EP 2 954 960)**.

Tisztítás és konzerválás

REMS V-Jet H tisztító és konzerváló egység radiátorok és felületfűtési rendszerek tisztításához és tartósításához, mint tartozék. A zöldre festett tisztítószer a feltöltés és öblítés ellenőrzésére és a korrózió elleni védelemhez, a kékre festett a feltöltés ellenőrzéséhez, minden kb. 100 l –nyi űrtartalmú térfogatú csővezetékhez, mint tartozék. A tisztítószer és a korrózióvédő bevitele kiegészítő adagolószivattyú nélkül **(Szabadalom EP 2 954 960)**.

Sűrített levegős szerszámok üzemeltetése

Sűrített levegős szerszámok csatlakoztatására ≤ 230 Nl/perc levegőigény esetén, állítható, a használt sűrített levegős szerszám levegőigényéhez hozzáigazítható. Manométer a sűrített levegős tartályból szállított levegő nyomásának ellenőrzésére. Tömlő a sűrített levegőre, gyorscsatlakozóval DN 7,2, tartozékként.

Naplózás

Az öblítő programok eredményei a kiválasztott nyelven, dátummal, idővel és a protokolszámmal együtt tárolódnak és dokumentációs célból átvihetők USB csatlakozós memóriára vagy nyomtatóba. Nyomtató tartozékként. A tárolt adatok szükséges kiegészítése például ügyfélnévvel, projektszámmal vagy a vizsgálóval külső eszközökön (pl. laptop, táblagép, okostelefon) lehetséges.



Szállítási terjedelem

REMS Multi-Push S Set. Elektronikus öblítőegység olajmentes kompresszorral. Csővezetékek vízzel vagy víz- és levegő keverékkel való öblítéséhez, fetrőtlenítéséhez, tisztításához, konzerválásához, pl. radiátorok és felületfűtési rendszerek iszaptalanításához, tisztításához és tartósításához, ivóvíz-rendszerek öblítéséhez és fertőtlenítéséhez valamint a sűrített levegős szerszámok működtetéséhez ≤ 230 Nl/perc. Bemeneti és vezérlőegység. Dugattyúlöketes kompresszor forgattyús hajtással, kondenzátoros motor (230 V, 50 Hz, 1500 W), személyvédő kapcsoló (PRCD). Mobilis acél csőváz. REMS Multi-Push S víz be- és kimenet zárókkal. 2 db szívó/nyomótömlő Ø 1", szövetbetéttel, 1,5 m hosszú 1"-os csőcsatlakozókkal, lezárókkal. Tömlő a kompresszorhoz/vízcsatlakozásokhoz, 0,6 m hosszú, DN 7,2 gyorscsatlakozóval és 1"-os csőcsatlakozóval, 1"-os kétoldali csőcsatlakozóval, vízmaradványok kifúvásához a REMS Multi-Push S készülékből és a szívó/nyomótömlőkből a munka végeztével. Fertőtlenítő egységben nélkül tisztító- és védelmi egységek. Kartondobozban.

	Cikk-sz.	
	115810 R220	

Más hálózati feszültség megkeresésre.



REMS Multi-Push S

Elektronikus öblítőegység kompresszorral

Megnevezés	Cikk-sz.	
Finomszűrő 90 µm-es finomszűrő betéttel, cserélhető, nagy méretű szennyfogó tartállyal	115609 R	
90 µm-es finomszűrő betét, 90 µm-es finomszűrő betéttel rendelkező finomszűrőhöz	043054	
Sűrített levegős tömlő Ø 14 mm, 1,5 m hosszú, DN 7,2 gyorscsatlakozókkal (csatlakozó, foglalat), pneumatikus szerszámok csatlakoztatásához	115621 R	
Szívó-/nyomócső Ø 1", szövetbetéttel, 1,5 m hosszú, csavaros menettel G 1", zárókupakokkal az öblítéshez, fertőtlenítéshez, tisztításhoz, és a nyomáspróbához vízzel.	115633 R	
Kétoldalas betét 1", csatlakozással 2 szívó-/nyomó cső	045159	
Nyomda az elmentett tisztítás és próbaprogramok eredményeinek a nyomtatásához, 1 db papír tekercs, összekötő USB kábel, hálózati adaptér Ni-Mh 100 – 240 V, 50 – 60 Hz, 3 W	115604 R	
Papír tekercs, 5db-csomagolás a nyomdába	090015 R	
Táska betétekkel, nyomtató, papírtekercsek és további tartozékok számára	115703 R	
REMS V-Jet TW, fertőtlenitő egység a vízvezeték-rendszerekhez, a fertőtlenítéshez szükséges folyadék adagolásához	115602 R	
REMS Peroxi Color, REMS Peroxi adagolóoldat 1 l-es palackban kb. 100 l vezetékvolumen fertőtlenítéséhez, REMS Color piros festék 20 ml-es palackban az adagolóoldat befestéséhez a telítődés és a kimosás ellenőrzéséhez, pipetta az adagolóoldat hatékonyságának ellenőrzéséhez.	115605 R	
Tesztlapocskák H_2O_2 0 – 1000 mg/l, 100as-csomagolás, a fertötlenítő folyadék ellenőrzéséhez	091072	
Tesztlapocskák H_2O_2 0 – 50 mg/l, 100as-csomagolás, az öblítés ellenőrzéséhez, a fertőtlenítés után	091073	
REMS V-Jet H, tisztító és konzerváló egység a radiátorokhoz és felületfűtési rendszerekhez, tisztítószerek bevezetéséhez és a korrózióvédelemhez.	115612 R	
REMS CleanH 1 l üveg tisztító a radiátorokhoz és felületfűtési rendszerekhez, zöldre festett a feltöltés és öblítés ellenőrzéséhez, kb. 100 l -nyi ürtartalmú térfogatú csővezetékhez.	115607 R	
REMS NoCor 1 l üveg korrózióvédelem ellen a radiátorok és felületfűtési rendszerek tartósítására, kékre festett a feltöltés ellenőrzéséhez, 100 l -nyi ürtartalmú térfogatú csővezetékhez.	115608 R	



REMS Multi-Push SL/SLW

Elektronikus mosó- és nyomásellenőrző egység kompresszorral

Nagy teljesítményű, kompakt elektronikus mosó- és nyomásellenőrző egység olajmentes kompresszorral. A vízvezetékek öblítése vízzel, vagy víz és levegő keverékkel, fertőtlenítés, konzerválás, csőrendszerek vagy tartályok nyomáspróbája sűrített levegővel vagy vízzel, mint pneumatikus szerszám a tartályok feltöltéséhez, illetve sűrített levegővel a pneumatikus szerszámok használatához.

Öblítés és iszaptalanítás	
Csőhálózati víznyomása	p ≤ 1 MPa/10 bar/145 psi
Berendezés csőátmérője	≤ DN 50, 2"
A vízvezeték instalációsrendszerek fertőtlenítése.	
Radiátorok és felületfűtési rendszerek tisztítása és konzerválása.	
Vízhőmérséklet	5 – 35°C
Vízátfolyási sebesség	≤ 5 m^3/h
Nyomásellenőrzés sűrített levegővel	p ≤ 0,4 MPa/4 bar/58 psi
Nyomásellenőrzés vízzel	p ≤ 1,8 MPa/18 bar/261 psi
Sűrített levegős szivattyúként bármely típusú tartály szabályzott feltöltésére	p ≤ 0,8 MPa/8 bar/116 psi
Sűrített levegős szerszámok üzemeltetése	
Üzemi nyomás	p ≤ 0,8 MPa/8 bar/116 psi
Szívóteljesítmény	≤ 230 Nl/min

REMS Multi-Push SL/SLW– csak egy gép, több mint 10 folyamatosan működő öblítő és nyomáspróba programok. Folyamatos munkafolyamat megfigyeléssel. Naplózás. USB - kapcsolóval

Univerzális alkalmazhatóság

Csupán **egyetlen** gép a csővezetékrendszerek vízzel vagy víz-levegő keverékkel, történő öblítéséhez, fertőtlenítéséhez, tisztításához és karbantartásához,csővezetékrendszerek és tartályok nyomásállóságának és tömítettségének sűrített levegővel vagy vízzel történő ellenőrzésére (pl. ivóvizes berendezések, radiátorok, felületfűtési rendszerek), sűrített levegős szivattyúként bármely típusú tartály sűrített levegővel való szabályzott feltöltésére (pl. kiegyenlítőtartályok vagy gumiabroncsok felpumpálása), illetve sűrített levegős szerszámok üzemeltetésére **(Szabadalom EP 2 816 231)**.

Kiépítési mód

Nagy teljesítményű, kompakt elektronikus mosó- és nyomásellenőrző egység olajmentes kompresszorral. A kézre álló, jól hordozható REMS Multi-Push SL csak 37 kg, a REMS Multi-Push SLW pedig csupán 39 kg. Mérő- és szabályzóberendezések az öblítő- és ellenőrzőprogramok automatikus lefutásához egészen az eredmények dokumentálásáig. Biztonsági berendezések a csőhálózat visszafolyás miatti szennyeződésének megelőzésére. Túlnyomásos szelep a nyomás szabályzására. 5 µm-es kondenzátum- és részecskeszűrő. Nagy méretű acélcső keret túlnyomásos tartályként. Két praktikus fogantyú a könnyű hordozhatóságért. Helytakarékos, felhajtható fogantyú az egyszerű szállíthatóság érdekében. Hordozható acélcső keret 2 gumírozott kerékkel az egyszerű szállításért és 2 gumírozott állítható lábbal a stabil állásért. Csatlakozóvezeték beépített személyvédelmi kapcsolóval (PRCD). A REMS Multi-Push SL/SLW be- és kimenetek zárója , biztosítékkal az elvesztés ellen, a szállítás és a raktározás közbeni szennyeződés elkerülése érdekében.

REMS Multi-Push SLW hidro-pneumatikus vízszivattyúval a szükséges víznyomás létrehozására a csővezetékrendszerek és tartályok vízzel történő hidrosztatikus nyomásellenőrzésére.

Kompresszor

Kipróbált, nagy teljesítményű, olajmentes, dugattyúlöketes kompresszor forgattyús hajtással, 230 V-os / 1500 W-os kondenzátoros motorral. Manométer a sűrített levegős tartályban lévő légnyomás kijelzésére. Vészleállító gomb.

Tömlő

Átlátszó szívó-/nyomótömlő Ø 1", szövetbetéttel, hossz: 1,5 m, 1"-os csőcsatlakozókkal, lezárókkal, vízzel történő mosáshoz, fertőtlenítéshez, tisztításhoz, konzerváláshoz és nyomásellenőrzéshez. Nagynyomású tömlő, Ø ½", hossz: 1,5 m, ½"-os csőcsatlakozókkal, lezárókkal, vízzel végzett nyomásellenőrzéshez REMS Multi-Push SLW esetén. Lezárók a tömlők be- és kimeneteihez, elvesztés elleni védelemmel, a szállítás és tárolás közbeni szennyeződések elkerülése érdekében. Sűrített levegős tömlő, Ø 8 mm, hossz: 1,5 m, DN 5 gyorscsatlakozókkal, ½"-os csőcsatlakozókkal, sűrített levegővel végzett nyomásellenőrzéshez. Sűrített levegős tömlő Ø 8 mm, 1,5 m hosszú, DN 5 gyorscsatlakozóval (csatlakozó, foglalat) gázvezetékek ellenőrzéséhez sűrített levegő segítségével. Tömlő a kompresszorhoz/vízcsatlakozásokhoz, hossz: 0,6 m, DN 7,2 gyorscsatlakozóval és 1"-os csőcsatlakozóval, 1"-os kétszeres csőcsatlakozóval, vízmaradványok kifúvásához a REMS Multi-Push SL/SLW készülékből és a szívó-/nyomótömlőkből a munka végeztével.

Szabadalom EP 2 816 231
Szabadalom EP 2 954 960









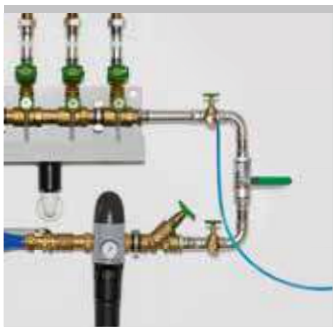

Német minőségi termék

REMS Multi-Push SL/SLW

Elektronikus mosó- és nyomásellenőrző egység kompresszorral

Bemeneti és vezérlőegység

Több, mint 10 öblítő- és ellenőrző program 26 nyelven A levegőellátás egyszerű átkapcsolásának kezelése a gombok segítségével az iszapöblítési folyamat során. Ajánlat által történő megadás és vezérlés az ivóvíz-rendszerek öblítésénél az EN 806-4:2010 előírás szerint a megadott adatok felhasználó általi módosítási lehetőségével a használat helyén érvényes országos biztonsági rendelkezéseknek, szabályoknak és előírásoknak való megfelelés érdekében. A dátum és időpont formátumának, valamint különféle mértékegységeknek a kiválasztása. Bemeneti és vezérlőegység 3"-os modern LCD-kijelzővel, 76 mm-es képernyőátmérővel (128 × 64 pixel). Szünetmentes folyamatfelügyelet a programok lefutása során. USB-aljzat USB-stick vagy nyomtató csatlakoztatásához. A beviteli és vezérlőegység legújabb szoftververzióját a www.rems.de → Downloads → Software útvonalról tölthető le USB-stickre.

Öblítés és iszaptalanítás

Gombok a levegőellátás egyszerű átkapcsolásához a radiátorok és felületfűtési rendszerek iszapöblítési folyamata során, az alábbi lehetőségekkel: (1) sűrített levegő nélkül, (2) lüktető sűrített levegő, (3) állandó sűrített levegő.

Öblítés az EN 806-4

Az ivóvízrendszerek öblítése vízzel vagy víz- és levegő keverékével, impulzusokkal továbbított sűrített levegővel az EN 806-4: 2010 előírás szerint, az „Öblítés és fertőtlenítés utáni vízvezeték rendszerek üzembe helyezése”(2014 augusztus) a Német Szanitér és Klíma egyesület (Zentralverband Sanitär Heizung Klima – ZVSHK) a radiátorok és fűttőrendszerekhez is.

Fertőtlenítés

Fertőtlenítő egység REMS V-jet TW a vízvezetékrendszerek fertőtlenítéséhez az EN 806-4:2010 előírás alapján „Öblítés, és az ivóvízrendszerek fertőtlenítése és üzembe helyezése“ (augusztus 2014) A német vállalatok Központi Uniója víz, fűtés és légkondicionálás területén (Zentralverband Sanitär Heizung Klima - ZVSHK), és egyébb vezetékekhez, mint tartozék. REMS Peroxi Color, REMS Peroxi adagolóoldat 1 l-es palackban kb. 100 l vezetékvolumen fertőtlenítéséhez, REMS Color piros festék 20 ml-es palackban az adagolóoldat befestéséhez a telítődés és a kimosás ellenőrzéséhez, pipetta az adagolóoldat hatékonyságának ellenőrzéséhez (119. oldal). A fertőtlenítőoldat bevitele kiegészítő adagolószivattyú nélkül **(Szabadalom EP 2 954 960).**

Tisztítás és konzerválás

REMS V-Jet H tisztító és konzerváló egység radiátorok és felületfűtési rendszerek tisztításához és tartósításához, mint tartozék. Tisztítósezer 1 l palack adagolás kb. 100l -nyi térfogatú csőrendszerhez és 20 ml-es zöld üveg, és a korrózió elleni folyadék kékre van feste, kb 100 L-nyi térfogatú csőrendszerhez és az öblítést ellenőrző (119. oldal). A tisztítószer és a korrózióvédő bevitele kiegészítő adagolószivattyú nélkül **(Szabadalom EP 2 954 960).**

Nyomáspróba sűrített levegő segítségével

Az ivóvízrendszerek tömörség vizsgálata sűrített levegővel az előírás szerint „Szivárgás vizsgálat ivóvíz sűrített levegővel, inert gáz vagy víz" (január 2011) A német vállalatok Központi Uniója víz, fűtés és légkondicionálás területén (Zentralverband Sanitär Heizung Klima – ZVSHK), gázvezetékek szivárgás vizsgálata sűrített levegővel a technikai előírások alapján „DVGW-TRGI 2018 technikai előírások a gázszerelőknek – DVGW munkalap G 600" a német vállalatok Központi Uniója víz, fűtés és légkondicionálás területén (Zentralverband Sanitär Heizung Klima - ZVSHK), és szivárgás vizsgálat további csővezetékek és tartályok sűrített levegő segítségével.

Az ivóvízrendszerk tartósági vizsgálata „A tömítettség vizsgálat ivóvíz sűrített levegővel, inert gáz vagy víz" (január 2011) A német vállalatok Központi Uniója víz, fűtés és légkondicionálás területén (Zentralverband Sanitär Heizung Klima – ZVSHK), vezetékek tartósági vizsgálata sűrített levegővel a technikai előírások alapján „DVGW-TRGI 2018 technikai előírások a gázszerelőknek – DVGW munkalap G 600" a német vállalatok Központi Uniója víz, fűtés és légkondicionálás területén ((Deutscher Verein des Gas- und Wasserfaches e. V.), és tartósági vizsgálat további csővezetékek és tartályok sűrített levegő segítségével.

Nyomáspróba víz segítségével

REMS Multi-Push SLW hidropneumatikus vízszivattyúvalaz ivóvízrendszerek hidrosztatikus teszteléséhez az EN 806-4:2010, vizsgálati módszer A, B vagy C, ill. vizsgálati módszer B módosított, a kézi T 82-2011 "szivárgás vizsgálata ivóvíz" Central Union a német vállalatok területén Víz-, fűtő-és légkondicionáló (Zentralverband Sanitär Heizung Klima), és végre nyomást tesztek és szivárgás-ellenőrzésének más csőrendszerek és tartályok.

Sűrített levegős szivattyú

Sűrített levegős szivattyúként bármely típusú tartály szabályzott feltöltésére ≤ 0,8 MPa/8 bar/116 psi nyomású sűrített levegővel, automatikus kikapcsolással az előzetesen beállított légnyomás elérésekor, pl. kiegyenlítőtartályok vagy gumiabroncsok felpumpálása.

Sűrített levegős szerszámok üzemeltetése

Sűrített levegős szerszámok csatlakoztatására ≤ 230 Nl/perc levegőigény esetén, állítható, a használt sűrített levegős szerszám levegőigényéhez hozzáigazítható. Manométer a sűrített levegős tartályból szállított levegő nyomásának ellenőrzésére. Tömlő a sűrített levegőre, csorscsatlakozóval DN 7,2, tartozékként.

Naplózás

Az öblítő- és mosóprogramok eredménye a dátummal, időponttal és a protokoll számával együtt a kiválasztott nyelven kerül mentésre, és dokumentációs céllal USB-stickre írható vagy kinyomtatható. Nyomtató tartozékként. A tárolt adatok szükséges kiegészítése például ügyfélnévvel, projektszámmal vagy a vizsgálóval külső eszközökön (pl. laptop, táblagép, okostelefon) lehetséges.





REMS Multi-Push SL/SLW

Elektronikus mosó- és nyomásellenőrző egység kompresszorral

Szállítási terjedelem

REMS Multi-Push SL Set. Elektronikus mosó- és nyomásellenőrző egység olajmentes kompresszorral. Csővezetékek vízzel vagy víz- és levegő keverékkel való öblítéséhez, fetrőtlenítéséhez, tisztításához, konzerválásához, pl. radiátorok és felületfűtési rendszerek iszaptalanításához, tisztításához és tartósításához, ivóvíz-rendszerek öblítéséhez és fertőtlenítéséhez, csővezetékek és tartályok nyomáspróbája sűrített levegővel, sűrített levegős szivattyú mindenféle sűrített levegővel történő tartály ellenőrzött feltöltésére, p ≤ 0,8 MPa/8 bar/116 psi pneumatikus szerszám használatához ≤ 230 Nl/min. Bemeneti és vezérlőegység. Dugattyúlöketes kompresszor forgattyús hajtással, kondenzátoros motor (230 V, 50 Hz, 1500 W), személyvédő kapcsoló (PRCD). Mobilis acél csőváz. A REMS Multi-Push zárókupakokokkal a víz ki és bemenetéhez. 2 db szívó-/nyomótömlő, Ø 1", szövetbetéttel, 1,5 m hosszú, 1"-os csőcsatlakozóval, lezárókkal. 1 db sűrített levegős tömlő, Ø 8 mm, hossz: 1,5 m, DN 5 gyorscsatlakozókkal, G ½"-os csőcsatlakozókkal, sűrített levegővel végzett nyomásellenőrzéshez. Tömlő a kompresszorhoz/vízcsatlakozásokhoz, hossz: 0,6 m, DN 7,2 gyorscsatlakozóval és 1"-os csőcsatlakozóval, 1"-os kétszeres csőcsatlakozóval, vízmaradványok kifúvásához a REMS Multi-Push készülékből és a szívó-/nyomótömlőkből a munka végeztével. Fertőtlenítő egységben nélkül tisztító- és védelmi egységek. Kartondobozban.

	Cikk-sz.	
	115610 R220	

Más hálózati feszültség megkeresésre.



Info

Szállítási terjedelem

REMS Multi-Push SLW Set. Megegyezik a REMS Multi-Push SL készlettel, cikkszám: 115610, hidropneumatikus vízszivattyú az ivóvíz-rendszerek nyomásvizsgálatához vízzel az EN 806-4:2010 előírás szerint, A, B vagy C vizsgálati eljárás, ill. B vizsgálati eljárás, módosítva, valamint egyéb csővezetékek és tartályok vízzel történő nyomáspróbájához. 1 db nagynyomású tömlővel, Ø ½", hossz: 1,5 m, ½"-os csőcsatlakozókkal, lezárókkal. Kartondobozban.

	Cikk-sz.	
	115611 R220	

Más hálózati feszültség megkeresésre.



Info

Tartozékok

Megnevezés	Cikk-sz.	
Finomszűrő 90 µm-es finomszűrő betéttel, cserélhető, nagy méretű szennyfogó tartállyal	115609 R	
90 µm-es finomszűrő betét, 90 µm-es finomszűrő betéttel rendelkező finomszűrőhöz	043054	
Manométer, p ≤ 6 MPa/60 bar/870 psi, nyomás és tömítettség ellenőrzésére csővezetékrendszerekben és tartályokban 6 MPa/60 bar/870 psi nyomásig.	115140	
Finom beosztású manométer, p ≤ 1,6 MPa/16 bar/232 psi, nyomás és tömítettség ellenőrzésére csővezetékrendszerekben és tartályokban 1,6 MPa/16 bar/232 psi nyomásig. CL 1,0.	115045	
Finom beosztású manométer, p ≤ 250 hPa/250 mbar/3,6 psi, nyomás és tömítettség ellenőrzésére csővezetékrendszerekben és tartályokban 250 hPa/250 mbar/3,6 psi nyomásig. CL 1,6.	047069	
Sűrített levegős tömlő Ø 14 mm, 1,5 m hosszú, DN 7,2 gyorscsatlakozókkal (csatlakozó, foglalat), pneumatikus szerszámok csatlakoztatásához	115621 R	
Sűrített levegős tömlő Ø 8 mm, 7 m hosszú, DN 5 gyorscsatlakozóval (csatlakozó) és G ½" csőcsatlakozóval, sűrített levegővel végzett nyomásellenőrzéshez.	115667 R	
Sűrített levegős tömlő Ø 8 mm, 1,5 m hosszú, DN 5 gyorscsatlakozóval (csatlakozó, foglalat), gázvezetékek ellenőrzéséhez sűrített levegő segítségével.	115747 R	
Nagynyomású tömlő, Ø ½", hossz: 7 m, G ½"-os csőcsatlakozókkal, lezárókkal, csővezetékrendszerek és tartályok vízzel történő nyomásellenőrzéséhez REMS Multi-Push SLW esetén.	115661 R	
Szívó-/nyomócső Ø 1", szövetbetéttel, 1,5 m hosszú, csavaros menettel G 1", zárókupakokkal az öblítéshez, fertőtlenítéshez, tisztításhoz, és a nyomáspróbához vízzel.	115633 R	
Kétoldalas betét 1", csatlakozással 2 szívó-/nyomó cső	045159	



REMS Multi-Push SL/SLW

Elektronikus mosó- és nyomásellenőrző egység kompresszorral

Megnevezés	Cikk-sz.	
Nyomda az elmentett tisztítás és próbaprogramok eredményeinek a nyomtatásához, 1 db papír tekercs, összekötő USB kábel, hálózati adaptér Ni-Mh 100 – 240 V, 50 – 60 Hz, 3 W	115604 R	
Papír tekercs, 5db-csomagolás a nyomdába	090015 R	
Táska betétekkel, nyomtató, papírtekercsek és további tartozékok számára	115703 R	
REMS V-Jet TW, fertőtlenitő egység a vízvezeték-rendszerekhez, a fertőtlenítéshez szükséges folyadék adagolásához	115602 R	
REMS Peroxi Color, REMS Peroxi adagolóoldat 1 l-es palackban kb. 100 l vezetékvolumen fertőtlenítéséhez, REMS Color piros festék 20 ml-es palackban az adagolóoldat befestéséhez a telítődés és a kimosás ellenőrzéséhez, pipetta az adagolóoldat hatékonyságának ellenőrzéséhez.	115605 R	
Tesztlapocskák H_2O_2 0 – 1000 mg/l, 100as-csomagolás, a fertötlenítő folyadék ellenőrzéséhez	091072	
Tesztlapocskák H_2O_2 0 – 50 mg/l, 100as-csomagolás, az öblítés ellenőrzéséhez, a fertőtlenítés után	091073	
REMS V-Jet H, tisztító és konzerváló egység a radiátorokhoz és felületfűtési rendszerekhez, tisztítószerek bevezetéséhez és a korrózióvédelemhez.	115612 R	
REMS CleanH 1 l üveg tisztító a radiátorokhoz és felületfűtési rendszerekhez, zöldre festett a feltöltés és öblítés ellenőrzéséhez, kb. 100 l -nyi űrtartalmú térfogatú csővezetékhez.	115607 R	
REMS NoCor 1 l üveg korrózióvédelem ellen a radiátorok és felületfűtési rendszerek tartósítására, kékre festett a feltöltés ellenőrzéséhez, 100 l -nyi űrtartalmú térfogatú csővezetékhez.	115608 R	



REMS CleanM

Géptisztító

Nagy hatékonyságú géptisztító bármely típusú olajos vagy zsíros szennyeződés gyors és megbízható oldásához. Gépek, szerszámok stb. tisztítására és zsírtalanítására. Kisipari és ipari használatra.

REMS CleanM – tisztább nem is lehetne. Különösen nagy tisztítási hatékonyság.

Különlegesen olajos vagy zsíros szennyeződés gyors és megbízható oldásához. Könnyű biológiai lebomlás az OECD 302 B előírásoknak megfelelően. A környezetre veszélyes besorolású anyagokat nem tartalmaz.

Univerzális tisztító kisipari és ipari használatra. Gépek és szerszámok tisztítására és zsírtalanítására.

Mészlerakódások eltávolítására is használható.

REMS CleanM szórófejes flakon hajtógáz nélkül





Német minőségi termék

Info



Szállítási terjedelem

REMS CleanM. Nagy hatékonyságú géptisztító olajos vagy zsíros szennyeződés gyors és megbízható oldásához. Gépek, szerszámok stb. tisztítására és zsírtalanítására.

	Kiszerelés	Cikk-sz.	
	500 ml-es szórófejes flakon	140119 R	

REMS Solar-Push

Nagy teljesítményű, elektromos töltő és átmosó egység, zárt rendszerek feltöltéséhez, átmosásához és légtelenítésére. Ideális a szolár rendszerekhez, geotermikus rendszerekhez és padló/fal-fűtéshez.

Tartálytérfogat	30 l
REMS Solar-Push K 60 örvényszivattyúval	
Átviteli teljesítmény 40 m szállítómagasságnál	16 l/min
Szállított mennyiség	≤ 36 l/min
Szállítónyomás	≤ 0,55 MPa/5,5 bar/80 psi
A töltőanyag hőmérséklete (tartós terhelés)	≤ 60°C
A töltőanyag pH-értéke	6,5 – 9,5
REMS Solar-Push K 80 örvényszivattyúval	
Átviteli teljesítmény 40 m szállítómagasságnál	18 l/min
Szállított mennyiség	≤ 27 l/min
Szállítónyomás	≤ 0,65 MPa/6,5 bar/94 psi
A töltőanyag hőmérséklete (tartós terhelés)	≤ 80°C
A töltőanyag pH-értéke	6,5 – 9,5

Az átviteli emulziók: Hőcserélő folyadékok, jegesedésgátló szerek, víz, vizes oldatok, emulziók



Német minőségi termék

REMS Solar-Push – feltöltés, átmosás és légtelenítés egy munkafázisban. Önfelszívással. Nagy átviteli teljesítmény.

Rendszerelőny

Feltöltés, átmosás és légtelenítés egy munkafázisban.Ideális napenergiát hasznosító rendszerekhez, geotermikus rendszerekhez és padló/fal-fűtéshez. Tartályok feltöltéséhez is.

Kivitelezés

Nagy teljesítményű, elektromos töltő és átmosó egység, stabil és mozgatható acélcső állványon, a stabilitás végett. 2 levegővel telített kerék a könnyű mozgatáshoz, az egyenetlen építkezési területekre. Praktikus tömlőtartó. Könnyű, REMS Solar-Push I csak 19 kg, REMS Solar-Push K csak 20 kg. Stabil 30 l űrtartalmú műanyagtartály, UV-stabilizált PE-ből, töltési szint-kijelzővel, a könnyű tisztításhoz levehető, a könnyű feltöltéshez nagy nyílással. Praktikus csavaros fedél a gyors nyitáshoz és lezáráshoz. Visszafolyó-csatlakozó ¾" bukócsővel, az átviteli médium felhabzását megelőzendő a műanyag tartályban. Lezáró csap a könnyű tisztításhoz és a műanyagtartály cseréjéhez, amennyiben különböző töltőanyag kerül felhasználásra. Kettő praktiskus fogantyú a műanyagtartállyal való egyszerűbb manipulálás érdekében. Magas hőmérsékletet álló, a műanyag tartályt és a pumpát összekötő tömlő. A szívó vezetékben finomszűrő nagy kémlelő ablakkal, az esetleges maradék levegő könnyű felismerésére, valamint szennyeződések, pl. forgács, forrasztási és hegesztési maradékok kiszűrésére.

REMS Solar-Push K 60

Önfelszívó örvényszivattyú, különböző átviteli emulziókhoz, pl. hőátviteli folyadékok, fagyálló folyadék, víz, vizes oldatok, emulziók. Jól bevált, nagy teljesítményű, halk járású kondenzátor-motor, 940 W, Be-/Kikapcsoló. Nagy átviteli teljesítmény, 36 l/min, zárt rendszerek gyors feltöltéséhez, hatékony átmosásához és légtelenítéséhez, valamint tartályok feltöltéséhez. Dekompressziós szelep a nyomócsövek nyomásának munka utáni egyszerű csökkentésére, tartozékként. Folyamatos terhelésre ≤ 60°C. 2 db flexibilis, átlátszó PVC szövettömlő, ½" T60, a nyomó- és a visszatérő vezetékhez, hossz: 3-3 m, ¾"-os csőcsatlakozókkal, hőállóság ≤ 60 °C.

REMS Solar-Push I 80

Szárazon önfelszívó impeller-szivattyú speciális járókerékkel NBR-ből, különböző átviteli szérumokhoz, pl. hőátviteli folyadékok, fagyálló folyadékok, víz, vizes oldatok, emulziók. Jól bevált, nagy teljesítményű, halk járású kondenzátor-motor, 1000 W, Be-/Kikapcsoló. Nagy átviteli teljesítmény, 27 l/min, zárt rendszerek gyors feltöltéséhez, hatékony átmosásához és légtelenítéséhez, valamint tartályok feltöltéséhez. Dekompressziós szelep a nyomócsövek nyomásának munka utáni egyszerű csökkentésére. Folyamatos terhelésre ≤ 80°C. 2 db flexibilis EPDM szövettömlő, ½" T100 (szintetikus kaucsuk), a nyomó- és a visszatérő vezetékhez, hossz: 3-3 m, ¾"-os csőcsatlakozókkal, hőállóság ≤ 100 °C.

Tartozékok széles választéka

Záró szelep, nyomás vagy visszavezető cső elzárásáért, például a szállítás során. Finom szűrőn finom szűrőzsákkal 70 mikron, amely csavarható fedélből mely csatlakozik a visszavezető csőhöz ¾" csatlakozóval, finom szűrőzsákkal 70 mikron, finom szűrő elem 90 mikron, mosható, nagy szennyeződés gyűjtő tartály a szennyeződések felfogásához, visszavezető cső a padló- és falfűttéses rendszerek átöblítéséhez, a lerakódások eltávolításához. Az áramlási irányt váltó szelep EPDM tömlővel ½" T100 a padló- és falfűttéses rendszerek átöblítéséhez, a lerakódások eltávolításához a nyomás irányt váltó áramlás segítségével. A visszaváltó ventil segítségével a töltő médiumot nagyobb mennyiségben át lehet nyomatni a másik edénybe.



K 60



I 80











Info

Szállítási terjedelem

REMS Solar-Push K 60. Elektromos töltő és átmosó egység, zárt rendszerek feltöltéséhez, átmosásához és légtelenítésére. Szállított mennyiség ≤ 36 l/min, tartálytérfogat 30 l. Örvényszivattyúval, folyamatos terhelésnél hőállóság ≤ 60°C. Üzemi nyomás ≤ 0,55 MPa/5,5 bar/80 psi. Kondenzátor-motor 230 V, 50 Hz, 940 W. 2 darab flexibilis, átlátszó PVC-szövet-tömlő ½" T60, darabonként 3 m hosszú, hőálló ≤ 60°C. Acélcsövekből készült stabil állványon, levegővel töltött kerekekkel. Dobozban.

	Cikk-sz.	
	115312 R220	

Más hálózati feszültség megkeresésre.



Szállítási terjedelem

REMS Solar-Push I 80. Elektromos töltő és átmosó egység, zárt rendszerek feltöltéséhez, átmosásához és légtelenítésére. Szállított mennyiség ≤ 27 l/min, tartálytérfogat 30 l. Impeller szivattyúval, folyamatos terhelésnél hőállóság ≤ 80°C. Üzemi nyomás ≤ 0,65 MPa/6,5 bar/94 psi. Kondenzátor-motor 230 V, 50 Hz, 1000 W. Dekompressziós szelep. 2 darab flexibilis EPDM-szövet-tömlő ½" T100, darabonként 3 m hosszú, erősen hőálló ≤ 100°C. Acélcsövekből készült stabil állványon, levegővel töltött kerekekkel. Dobozban.

	Cikk-sz.	
	115311 R220	

Más hálózati feszültség megkeresésre.

Tartozékok

Megnevezés	Cikk-sz.	
PVC szövettömlő, ½" T60 a nyomó- és a visszatérő vezetékhez, hossz: 3 m, ¾"-os csőcsatlakozókkal, hőállóság ≤ 60 °C	115314 R	
EPDM szövettömlő, ½" T100 a nyomó- és a visszatérő vezetékhez, hossz: 3 m, ¾"-os csőcsatlakozókkal, hőállóság ≤ 100 °C	115315 R	
EPDM szövettömlő, ½" T165 a nyomó- és a visszatérő vezetékhez, hossz: 3 m, ¾"-os csőcsatlakozókkal, hőállóság ≤ 165 °C	115319 R	
Lezáró szelep ¾" nyomó és visszafolyó vezetékek lezárásához, pl. szállításkor	115324 R	
30-l-es műanyag tartály UV-stabil PE-ből.	115375 R	
Dekompressziós szelep Solar-Push K 60-hoz	115217 R	
Finom szűrő, finom szűrőzsákkal 70 µm, amely csavarható fedélből mely a visszavezető csővel van össze kapcsolva ¾", Adapter, 1 darab finom szűrőzsákkal 70 µm, padló- és falfűtéses rendszerek átöblítéséhez, a lerakódások eltávolításához.	115220	
Finom szűrőzsák 70 µm, 10 db-os készlet, a finom szűrő finom szűrőzsák 70 µm	115221 R10	
Finom szűrő, finom szűrőzsákkal 90 µm, kimosható, nagy edénnyel a szennyeződés felfogárára, visszavezető csővel ¾", a padló- és falfűtéses rendszerek átöblítéséhez, a lerakódások eltávolításához.	115323 R	
Szüröelem 90 µm, finom szűrő, finom szűrőzsákkal 90 µm	043054	
Áramáliirányváltó szelep EPDM anyagú tömlővel ½" T100, Az áramlási irányt váltó szelep EPDM tömlővel ½" T100 a padló- és falfűtéses rendszerek átöblítéséhez, a lerakódások eltávolításához a nyomás irányt váltó áramlás segítségével.	115326 R	
Áramlási irányt váltó ventil segítségével a töltő médiumot nagyobb mennyiségben át lehet nyomatni a másik edénybe.	115325 R	




45
90

Hajlítás

	Egykezes csőhajlító	124
	Olajhidraulikus kézi csőhajlító	126
	Elektrohidraulikus akkumulátoros csőhajlító	128
	Olajhidraulikus csőhajlító	130
	Elektromos csőhajlító	132
	Akkumulátoros csőhajlító	136
	Kézi csőhajlító	138

REMS Swing

Egykezes csőhajlító

Praktikus, egykezes csőhajlító csövek pontos hajlításához 90°-ig. Ideális helyszíni munkavégzéshez. A kereskedelembe és az iparba. Építkezésekre és a gyárakba.	
Lágy vörösréz csövek, vékonyfalúak is	Ø 10 – 22 mm Ø ⅜ – ⅞" s ≤ 1 mm
Lágy bevonatos vörösrézcsövek	Ø 10 – 18 mm Ø ⅜ – ⅝" s ≤ 1 mm
Puha palástolt szénacélcsövek présfitting rendszerekhez.	Ø 12 – 18 mm s ≤ 1,2 mm
Lágy, preciziós acélcsövek	Ø 10 – 18 mm s ≤ 1 mm
Többrétegű csövek	Ø 14 – 32 mm

REMS Swing – A csöveket ott hajlítsuk, ahol fektetésük történik. Rendkívül könnyű, kisméretű és kézre álló. Univerzálisan használható számos csőtípushoz. Rendkívül gyors munkavégzés a praktikus multifunkciós karnak köszönhetően, a gyors előtolás és gyors visszahúzás érdekében. Bevált, megbízható fogasléces előtolás. Ideális bevonatos csövekhez is.

Univerzális alkalmazás

Az egészségügyi-, fűtő-, klíma-, hűéstechnika és a hidraulika területén. Vékonyfalú vörösréz EN 1057 szerinti fűtéstechnikai csövekhez és lapos fűtőcsövekhez is, és a présfitting rendszerek csöveihez.

Költségelőny

A csőhajlító néhány ív után megtérül a fittingek megtakarítása által. Nincsenek fitting-költségek, tárolási költségek, beszerzési költségek. Megtakarítjuk a forrasztási helyeket, a préselt kötéseket és a munkaidőt. A biztonság is megnő a csőkötések következtében.

Felépítés

Kompakt, az építési helyszínnek megfelelő. Kézre álló és könnyű, a hajtószerkezet tömege csupán 0,9 kg. Mindenütt használható, kézi vezetésű, szűk helyeken is alkalmazható. Egyszerű, gyors munkavégzés, pl. a Ø 22 mm rézcső mindössze 9 másodperc alatt meghajlítható. Megjelölt hajlítószegmensek a méretpontos hajlításhoz. Átívelések, szint-ívek hajlítása lehetségesek. A hajlítószegmensek könnyen és gyorsan cserélhetők. Csúszópofatartó S Ø 10–26 mm, elforgatható a hajlítandó cső méretének megfelelően, csúszópofákkal Ø 10–26 mm, ⅜ – ⅞" csövekhez. Csúszópofatartó Ø 32 mm, csúszópofákkal Ø 32 mm csövekhez. Szerkezet visszahajló ívekhez Ø 22 mm, ⅞" –ig.

Hajlítószegmensek és csúszó-ellendarabok

Rendkívül erős, kiválóan csúszó, üvegszállal erősített poliamid. A hajlítóidomokat lásd a 125. oldalon található táblázatban.

Meghajtás

Erős hajtószerkezet kipróbált, megbízható racsnis előtolással a teljes munkatartományon, Ø 32 mm-ig. Praktikus multifunkciós kar a gyors előtolás és a gyors visszahúzás érdekében, ami időt és fáradságot takarít meg.





Német minőségi termék

Info

Szállítási terjedelem

REMS Swing Set. Egykezes Ø 10–32 mm, Ø ⅜–⅞", 90°-ig csőhajlító. Vörösréz csövek Ø 10–22 mm, Ø ⅜–⅞", s ≤ 1mm, Puha palástolt vörösrézcsövek Ø 10–18 mm, Ø ⅜–⅝", s ≤ 1mm, puha palástolt szénacélcsövek présfitting rendszerekhez Ø 12–18 mm, s ≤ 1,2 mm, puha precíziós acélcsövek Ø 10–18 mm, s ≤ 1mm, rétegelt csövek Ø 14–32 mm. Ø 26 mm-ig hajtószerkezettel, hajlítóidomokkal, csúszópofatartó S Ø 10–26 mm csúszópofákkal, erős acéllemez dobozban/táskában. Ø 32 mm-ig hajtószerkezettel, hajlítóidomokkal, 2 csúszópofatartóval Ø 10–26 mm és Ø 32 mm csúszópofákkal, erős táskában.

Megnevezés mm	Coll	Cikk-sz.	
Set 12-15-18-22	½-⅝-¾-⅞"	153025R	
Set 10-12-15-18-22	⅜-½-⅝-¾-⅞"	153021R	
Set 12-14-16-18-22	½-¾-⅞"	153020R	
Set 14-16-20-25/26		153026R	
Set 14-16-18-20-25/26		153022R	
Set 16-20-25/26-32		153029R	
Set Allround 22 10-12-14-15-16-17-18-20-22	⅜-½-⅝-¾-⅞"	153027R	
Set 16-18-20-25/26-32		153023R	
Set Allround 32 10-12-14-15-16-17-18-20-22-25/26-32	⅜-½-⅝-¾-⅞"	153028R	



Tartozékok

Megnevezés							Cikk-sz.	
REMS Swing hajtószerkezet							153100R	
Csúszópofatartó S Ø 10–26 mm, csúszópofákkal Ø 10–26 mm (⅜–⅞"-os) csövekhez							153125RX	
Csúszópofatartó Ø 32 mm, csúszópofákkal Ø 32 mm csövekhez							153115RX2	
Szerkezet visszahajló ívekhez lefektetett csöveken Ø 26 mm, ⅞"-ig							153140	
Acéldoboz betéttel							153265R	
Koffer betéttel							153270R	
Hajlítószegmens Ø mm/Coll csövekhez	Hajlítási sugár[1] mm	Alkalmas: Cu	Cu-U	St 10305-U	St 10305	V		
10, ⅜	30	●			●		153155R	
12, 10 U, ½	36	●	●		●		153160R	
14, 12 U	50	●		●	●	●	153170R	
15, 12 U, ⅝	55	●	●		●		153175R	
16, 14 U	55	●	●		●	●	153180R	
17, 15 U	60			●		●	153185R	
18, 14 U, 15 U, 16 U, ¾	72	●	●		●	●	153190R	
20, 18 U	79	●	●	●		●	153195R	
22, 18 U, ⅞	86	●	●				153200R	
25, 26	88					●	153205R	
32	128					●	153210R	



[1] Hajlítási sugár mm semleges ív, tengely (DVGW GW 392)

Cu: lágy vörösréz csövek, vékonyfalúak is
St 10305-U: Puha palástolt szénacélcsövek présfitting rendszerekhez EN 10305-3
St 10305: lágy preciziós acélcsövek EN 10305-1, EN 10305-2, EN 10305-3
U: bevonatos
V: présfitting rendszerek többrétegű csövei

REMS Hydro-Swing

Olajhidraulikus kézi csőhajlító

Erőtakarékos, olajhidraulikus kézi csőhajlító csövek pontos hajlításához 90°-ig. Ideális helyszíni munkavégzéshez. A kereskedelembe és az iparba. Építkezésekre és a gyárakba.	
Lágy vörösréz csövek, vékonyfalúak is	Ø 10 – 22 mm Ø ⅜ – ⅞" s ≤ 1 mm
Lágy bevonatos vörösrézcsövek	Ø 10 – 18 mm Ø ⅜ – ⅝" s ≤ 1 mm
Préskötésű rendszerek csövei: rozsdamentes, nikkelt tartalmazó acél Puha palástolt szénacélból	 Ø 12 – 22 mm s ≤ 1,2 mm Ø 12 – 18 mm s ≤ 1,2 mm
Puha precíziós acélból	Ø 10 – 22 mm s ≤ 1,5 mm
Többrétegű csövek	Ø 14 – 32 mm

REMS Hydro-Swing – A csöveket ott hajlítsuk, ahol fektetésük történik. Univerzálisan használható számos csőtípushoz. Fáradság nélküli munkavégzés az olajhidraulikus erőáttétellel.

Univerzális alkalmazás

Az egészségügyi-, fűtő-, klíma-, hűéstechnika és a hidraulika területén. Vékonyfalú vörösréz EN 1057 szerinti fűtéstechnikai csövekhez és lapos fűtőcsövekhez is, és a présfitting rendszerek csöveihez.

Költségelőny

A csőhajlító néhány ív után megtérül a fittingek megtakarítása által. Nincsenek fitting-költségek, tárolási költségek, beszerzési költségek. Megtakarítjuk a forrasztási helyeket, a préselt kötéseket és a munkaidőt. A biztonság is megnő a csőkötések következtében.

Felépítés

Rendkívül erős, kompakt hajtószerkezet zárt, karbantartást nem igénylő hidraulikus rendszerrel. Kézre álló és könnyű, tömege csupán 2,4 kg. Mindenhol használható, a kéz szabadon marad, szűk helyeken is. Egyszerű, gyors munkavégzés, pl. a Ø 22 mm rézcső mindössze 18 másodperc alatt meghajlítható. Megjelölt hajlítószegmensek a méretpontos hajlításhoz. Átívelések, szint-ívek hajlítása lehetségesek. A hajlítószegmensek könnyen és gyorsan cserélhetők. Csúszópofatartó H-S Ø 10–26 mm, elforgatható a hajlítandó cső méretének megfelelően, csúszópofákkal Ø 10–26 mm, ⅜ – ⅞" csövekhez. Csúszópofatartó Ø 32 mm, csúszópofákkal Ø 32 mm csövekhez.

Hajlítószegmensek és csúszó-ellendarabok

A hajlítószegmensek és csúszó-ellendarabok rendkívül erős, kiválóan csúszó, üvegszállal erősített poliamidból, ill. alumínium hajlítószegmensek. A hajlítóidomokat lásd a 127. oldalon található táblázatban.

Meghajtás

Olajhidraulikus hajtószerkezet, a hidraulikahenger minőségi, csiszolt hidraulikacsőből. Ergonomikus kialakítású előtoló kar, erőtakarékos nyomásfelépítés kézi nyomóhengerrel. Megbízható hidraulikus előtolás túlterhelés elleni védelemmel a legelső dugattyúállásban és túlnyomásos szelep a biztonságos munkavégzés érdekében.





Német minőségi termék

Info

REMS Hydro-Swing

Olajhidraulikus kézi csőhajlító

Szállítási terjedelem

REMS Hydro-Swing Set. Olajhidraulikus csőhajlító, Ø 10 – 32 mm, Ø ⅜ – ⅞", 90°-ig. Lágy rézcsövek Ø 10 – 22 mm, Ø ⅜ – ⅞", s ≤ 1 mm, lágy, bevonatos rézcsövek Ø 10 – 18 mm, Ø ⅜ – ⅝", s ≤ 1 mm, préskötésű rendszerek rozsdamentes, nikkelt tartalmazó acélcsövei Ø 12 – 22 mm, s ≤ 1,2 mm, bevonatos C-profilú lágy acél, Ø 12 – 18 mm, s ≤ 1,2 mm, lágy, precíziós acélcsövek Ø 10 – 22 mm, s ≤ 1,5 mm, többrétegű csövek Ø 14 – 32 mm. Ø 26 mm-ig hajtószerkezettel, hajlítóidomokkal, csúszópofatartó H-S Ø 10–26 mm csúszópofákkal, erős táskában. Ø 32 mm-ig hajtószerkezettel, hajlítóidomokkal, 2 csúszópofatartóval Ø 10–26 mm és Ø 32 mm csúszópofákkal, erős táskában.

Megnevezés mm	Coll	Cikk-sz.	
Set 12-15-18-22	½-⅝-¾-⅞"	153525R	
Set 10-12-15-18-22	⅜-½-⅝-¾-⅞"	153521R	
Set 12-14-16-18-22	½-¾-⅞"	153520R	
Set 14-16-20-25/26		153526R	
Set 14-16-18-20-25/26		153522R	
Set 16-20-25/26-32		153529R	
Set Allround 22 10-12-14-15-16-17-18-20-22	⅜-½-⅝-¾-⅞"	153527R	
Set 16-18-20-25/26-32		153523R	
Set Allround 32 10-12-14-15-16-17-18-20-22-25/26-32	⅜-½-⅝-¾-⅞"	153528R	



Szállítási terjedelem

REMS Hydro-Swing INOX Set. REMS Hydro-Swing alumínium hajlítószegmensekkel, különösen a
Geberit Mapress Edelstahl (EN 10088, 1.4401),
Geberit Mapress Edelstahl (EN 10088, 1.4521, nikkel nélkül),
Geberit Mapress C-Stahl (EN 10305-3, 1.0034 (E195)),
Viega Sanpress (EN 10088, 1.4401),
Viega Prestabo (EN 10305-3, 1.0308 (E235)) részére.

Megnevezés mm	Cikk-sz.	
Set 15-18-22	153510R	



Tartozékok

Megnevezés	Cikk-sz.	
REMS Hydro-Swing hajtószerkezet	153500R	
Csúszópofatartó H-S Ø 10–26 mm, csúszópofákkal Ø 10–26 mm (⅜–⅞"-os) csövekhez	153501R	
Csúszópofatartó Ø 32 mm, csúszópofákkal Ø 32 mm csövekhez	153115RX2	
Koffer betéttel	153570R	



Hajlítószegmens Ø mm/Coll csövekhez	Hajlítási sugár[1] mm	Alkalmas: Cu	Cu-U	Hydro-Swing INOX	St 10217	St 10305	St 10305-U	V	Cikk-sz.	
10, ⅜	30	●				●			153155R	
12, 10 U, ½	36	●	●		●	●			153160R	
14, 12 U	50	●				●	●	●	153170R	
15[2]	55	●	●	●	●	●			153531R	
15, 12 U, ⅝	55	●	●			●			153175R	
16, 14 U	55	●	●			●		●	153180R	
17, 15 U	60						●	●	153185R	
18[2]	72	●	●	●	●	●		●	153532R	
18, 14 U, 15 U, 16 U, ¾	72	●	●			●		●	153190R	
20, 18 U	79	●	●				●	●	153195R	
22, 18 U, ⅞[2]	86	●	●	●	●	●			153540R	
25, 26	88							●	153205R	
32	128							●	153210R	



[1] Hajlítási sugár mm semleges ív, tengely (DVGW GW 392)
[2] Alumínium hajlítószegmensek

Cu: lágy vörösréz csövek, vékonyfalúak is, EN 1057
St 10217: préskötésű rendszerek rozsdamentes, nikkelt tartalmazó acélcsövei EN 10217-7, EN 10312, 2. sor, anyag 1.4401
St 10305: lágy preciziós acélcsövek EN 10305-1, EN 10305-2, EN 10305-3
St 10305-U: Puha palástolt szénacélcsövek présfitting rendszerekhez EN 10305-3
U: bevonatos
V: présfitting rendszerekhez többrétegű csövei

REMS Hydro-Swing 22 V

Akkumulátoros csőhajlító

Univerzális, hordozható, könnyen kezelhető elektromos szerszám a csövek pontos hajlításához 90°-ig. Ideális helyszíni munkavégzéshez. A kereskedelembe és az iparba. Építkezésekre és a gyárakba. Li-Ion 22 V technológia. Akkumulátoros- és hálózati üzemelésre.

Lágy vörösréz csövek, vékonyfalúak is	Ø 10 – 22 mm Ø ⅜ – ⅞" s ≤ 1 mm
Lágy bevonatos vörösrézcsövek	Ø 10 – 18 mm Ø ⅜ – ⅝" s ≤ 1 mm
Préskötésű rendszerek csövei: rozsdamentes, nikkelt tartalmazó acél Puha palástolt szénacélból	 Ø 12 – 22 mm s ≤ 1,2 mm Ø 12 – 18 mm s ≤ 1,2 mm
Puha precíziós acélból	Ø 10 – 22 mm s ≤ 1,5 mm
Többrétegű csövek	Ø 14 – 32 mm

REMS Hydro-Swing 22 V – A csöveket ott hajlítsuk, ahol fektetésük történik. Hordozható, könnyű, könnyed kezelhetőséggel. Univerzálisan használható számos csőtípushoz. Akkumulátor Li-Ion 21,6 V, 1,5 Ah, kb 66 rozsdamentes acélcső hajlításhoz a Ø 22 mm présfitting rendszerrel, egy akkumulátor feltöltés után.

Univerzális alkalmazás

Az egészségügyi-, fűtő-, klíma-, hűtéstechnika és a hidraulika területén. Vékonyfalú vörösréz EN 1057 szerinti fűtéstechnikai csövekhez és lapos fűtőcsövekhez is, és a présfitting-rendszerek csöveihez.

Költségelőny

Lásd a 126

Felépítés

Rendkívül erős, kompakt hajtószerkezet zárt, karbantartást nem igénylő hidraulikus rendszerrel. Hordozható, könnyű, könnyed kezelhetőséggel. Meghajtógép akkumulátorral csak 3,0 kg. Mindenhol használható, a kéz szabadon marad, szűk helyeken is. Egyszerű, gyors munkavégzés, pl. a Ø 22 mm rozsdamentes acélcső mindössze 8 másodperc alatt meghajlítható. Megjelölt hajlítószegmensek a méretpontos hajlításhoz. Átívelések, szint-ívek hajlítása lehetségesek. A hajlítószegmensek könnyen és gyorsan cserélhetők. Csúszópofatartó H-S Ø 10–26 mm, elforgatható a hajlítandó cső méretének megfelelően, csúszópofákkal Ø 10–26 mm, ⅜ – ⅞" csövekhez. Csúszópofatartó Ø 32 mm, csúszópofákkal Ø 32 mm csövekhez. LED munkalámpa a munkaterület megvilágításához.

Hajlítószegmensek és csúszó-ellendarabok

A hajlítószegmensek és csúszó-ellendarabok rendkívül erős, kiválóan csúszó, üvegszállal erősített poliamidból, ill. alumínium hajlítószegmensek. A hajlítóidomokat lásd a 129. oldalon található táblázatban.

Meghajtás

Tonnás tolóerő a másodpercek alatti ráncmentes hajlításhoz. Nyíróerő 9 kN. Nagy teljesítményű elektrohidraulikus hajtás, erőteljes akkumulátoros 21,6 V, 380 W leadott teljesítmény, excenteres dugattyús szivattyú robusztus bolygókerekes hajtóművel, és nagy teljesítményű elektrohidraulikus hajtással. Biztonsági érintőkapcsoló.

Akkumulátoros vagy hálózati működtetés

Li-Ion 22 V technológia. Nagykapacitású Akku Li-Ion 21,6 V 5,0 Ah vagy 9,0 Ah teljesítménnyel, a hosszú teljesítményért. Könnyű és nagy teljesítményű. Akkumulátor Li-Ion 21,6 V, 1,5 Ah kb. 66 hajlításhoz, 2,5 Ah kb. 110 hajlításhoz, 5,0 Ah kb. 220 hajlításhoz, 9,0 Ah kb. 396 rozsdamentes acélcső hajlításhoz a Ø 22 mm présfitting rendszerrel, egy akkumulátor feltöltés után. Töltésszint jelző színes LED égő. Működési hőmérsékleti tartomány – 10-től + 60 °C-ig. Memóriaefektus mentes az akkumulátor maximális teljesítményéért. Gyorstöltő készülék 100 – 240 V, 90 W. Gyorstöltő készülék 100 – 240 V, 290 W, a rövidebb töltési időért, mint tartozék. Kimeneti feszültségforrás 220 – 240 V/21,6 V, 40 A a hálózati működéshez a Li-Ion 21,6 V akkumulátor helyett, tartozékként.

Szállítási terjedelem

REMS Hydro-Swing 22 V INOX Set. REMS Hydro-Swing 22 V alumínium hajlítószegmensekkel, különösen a
Geberit Mapress Edelstahl (EN 10088, 1.4401),
Geberit Mapress Edelstahl (EN 10088, 1.4521, nikkel nélkül),
Geberit Mapress C-Stahl (EN 10305-3, 1.0034 (E195)),
Viega Sanpress (EN 10088, 1.4401),
Viega Prestabo (EN 10305-3, 1.0308 (E235)) részére.

Megnevezés mm	Cikk-sz.	
Set 15-18-22	153419 R220	

Más hálózati feszültség megkeresésre.





Deutsches Qualitätsprodukt

Info



REMS Hydro-Swing 22 V

Akkumulátoros csőhajlító

Szállítási terjedelem

REMS Hydro-Swing 22 V Set. Akkumulátoros csőhajlító, Ø 10 – 32 mm, Ø ⅜ – ⅞", 90°-ig. Lágy rézcsövek Ø 10 – 22 mm, Ø ⅜ – ⅞", s ≤ 1 mm, lágy, bevonatos rézcsövek Ø 10 – 18 mm, Ø ⅜ – ⅝", s ≤ 1 mm, préskötésű rendszerek rozsdamentes, nikkelt tartalmazó acélcsövei Ø 12 – 22 mm, s ≤ 1,2 mm, bevonatos C-profilú lágy acél, Ø 12 – 18 mm, s ≤ 1,2 mm, lágy, precíziós acélcsövek Ø 10 – 22 mm, s ≤ 1,5 mm, többrétegű csövek Ø 14 – 32 mm. Elektrohidraulikus hajtás, erőteljes akkumulátoros motorral 21,6 V, 380 W, excenteres dugattyús szivattyú robusztus bolygókerekes hajtóművel, és nagy teljesítményű elektrohidraulikus hajtással, biztonsági érintőkapcsoló. LED-munkalámpa. Akku Li-Ion 21,6 V, 1,5 Ah, gyorstöltő készülék 220 – 240 V, 50 – 60 Hz, 70 W. Ø 26 mm-ig hajlítóidomokkal, csúszópofatartó H-S Ø 10–26 mm csúszópofákkal. Ø 32 mm-ig hajlítóidomokkal, 2 csúszópofatartóval Ø 10–26 mm és Ø 32 mm csúszópofákkal. XL-Boxx Koffer-rendszerben.



Megnevezés mm	Coll	Cikk-sz.	
Set 12-15-18-22	½-⅝-¾-⅞"	153410 R220	
Set 10-12-15-18-22	⅜-½-⅝-¾-⅞"	153411 R220	
Set 12-14-16-18-22	½-¾-⅞"	153412 R220	
Set 14-16-20-25/26		153413 R220	
Set 14-16-18-20-25/26		153414 R220	
Set 16-20-25/26-32		153415 R220	
Set Allround 22 10-12-14-15-16-17-18-20-22	⅜-½-⅝-¾-⅞"	153416 R220	
Set 16-18-20-25/26-32		153417 R220	
Set Allround 32 10-12-14-15-16-17-18-20-22-25/26-32	⅜-½-⅝-¾-⅞"	153418 R220	
Basic-Pack (hajlítószegmensek és ellendarabok nélkül)		153401 R220	

Más hálózati feszültség megkeresésre.

Tartozékok



Megnevezés	Cikk-sz.	
REMS Hydro-Swing 22 V meghajtó motor, akku nélkül	153400 R22	
Csúszópofatartó H-S Ø 10–26 mm, csúszópofákkal Ø 10–26 mm (⅜–⅞"-os) csövekhez	153501 R	
Csúszópofatartó Ø 32 mm, csúszópofákkal Ø 32 mm csövekhez	153115 RX2	
Akku Li-Ion 21,6 V, 1,5 Ah	571570 R22	
Akku Li-Ion 21,6 V, 2,5 Ah	571571 R22	
Akku Li-Ion 21,6 V, 5,0 Ah	571581 R22	
Akku Li-Ion 21,6 V, 9,0 Ah	571583 R22	
Gyorstöltő készülék 100 – 240 V, 50 – 60 Hz, 90 W	571585 R220	
Gyorstöltő készülék 100 – 240 V, 50 – 60 Hz, 290 W	571587 R220	
Feszültségellátás 220 – 240 V/21,6 V, 50 – 60 Hz, 15 A, feszültség-tápegységhez, 21,6 V Li-Ion-akku helyett.	571567 R220	
XL-Boxx Koffer-rendszer betétekkel	153455 R	
REMS Lumen 2800 22 V, akkum. építkezési munkalámpa, lásd a 107. oldalon		



Hajlítószegmens Ø mm/Coll csövekhez	Hajlítási sugár[1] mm	Alkalmas: Cu	Cu-U	Hydro-Swing 22 V INOX	St 10217	St 10305	St 10305-U	V	
10, ⅜	30	●				●			153155 R
12, 10 U, ½	36	●	●		●	●			153160 R
14, 12 U	50	●				●	●	●	153170 R
15[2]	55	●	●	●	●	●			153531 R
15, 12 U, ⅝	55	●	●			●			153175 R
16, 14 U	55	●	●			●		●	153180 R
17, 15 U	60						●	●	153185 R
18[2]	72	●	●	●	●	●		●	153532 R
18, 14 U, 15 U, 16 U, ¾	72	●	●			●		●	153190 R
20, 18 U	79	●	●				●	●	153195 R
22, 18 U, ⅞[2]	86	●	●	●	●	●			153540 R
25, 26	88							●	153205 R
32	128							●	153210 R

[1] Hajlítási sugár mm semleges ív, tengely (DVGW GW 392)
[2] Alumínium hajlítószegmensek

Cu: lágy vörösréz csövek, vékonyfalúak is, EN 1057
St 10217: préskötésű rendszerek rozsdamentes, nikkelt tartalmazó acélcsövei EN 10217-7, EN 10312, 2. sor, anyag 1.4401
St 10305: lágy precíziós acélcsövek EN 10305-1, EN 10305-2, EN 10305-3
St 10305-U: Puha palástolt szénacélcsövek présfitting rendszerekhez EN 10305-3
U: bevonatos
V: présfitting-rendszerek többrétegű csövei

REMS Python

Olajhidraulikus csőhajlító

Rendkívül erős, olajhidraulikus csőhajlító csövek pontos hajlításához 90°-ig. A kereskedelembe és az iparba. Építkezésekre és a gyárakba.	
Acél csövek EN 10255	Ø ⅜–2"
Rétegelt, kompozit csövek	Ø 32–75 mm

REMS Python – szüperkönnyú hajlítás Ø 2", 75 mm- ig. Ideális az acélcsövekhez EN 10255 és a kompozitcsövekhez és présfitting rendszerekhez. A több szintű kerülőhajlatok készítéséhez.

Univerzális alkalmazás

Lakatos munkálatokhoz, a szanitér és füttéstechnikához úgy mint a gépiparhoz ill építkezésekre. Kivételesen megfelelö az acél csövekhez EN 10255 a rétegelt kompozit csövekhez és a présfitting rendszerekhez.

A rendszer előnyei

Csak **egy** meghajtásból áll az egész munkamenet egészen Ø 2", Ø 75 mm-ig. Ezért egyszerű, költségkímélő tárolás. Nem lehet eltéveszteni.

Költségkímélő

A csöhlajlító a fittingek megspórolásának köszönhetően már pár hajlítás után vissza hozza az árát. Nincsenek kiadások a különféle szerelvényekre, tárolásra, beszrezésre. Megspórolja a hegesztéseket és a munkaidőt. Nagyobb biztonság a kevesebb kötésnek köszönhetően.

Konstrukció

Rendkívül erős, olajhidraulikus hajtószerkezet zárt, karbantartást nem igénylő hidraulikus rendszerrel. 2 csúszógörgő tartó, 2 csúszó henger zárt tökéletes hajlatot hoz létre a merevség és pontosság érdekében. Kibillentős felső tartró görgő hengerekkel a cső könnyebb eltávolításáért. A megjelölt skála segítségével könnyebben meg lehet hajlítani a csöveket 0 egészen 90°-ig. A csúszó hengerek felső tartója a csúszó görgők oldalirányba csúsztatható lemezzel, az elvárásonak megfelelő hajlatok és kerülő hajlatokhoz akár többszörös, tösszintű hajlításhoz is. Mindehol azonnal használható. Nem szükséges semilyen beállítás. Könnyű, egyszerű, gyors munka például 90° hajlítás Ø 63 mm csak 60 s. 3-lábú állvány mint tartozék.

Hajlítószegmensek és görgő hengerek

A hajlító szegmensek az acél csövekhez, forma és nyomás álló, stabil, nagy szilárdságú öntvényből. A V hajlítószegmensek a rétegelt kompozit csövekhez, forma és nyomás álló, stabil, merev alumínium öntvényből lásd. 131. oldal. Minden szegmens meg van jelölve, a méretnek megfelelő halítás érdekében. Szögmérő 0-tól 180°-ig mérő skálával a méretpontos hajlításért, mint tartozék. A hajlítószegmensek és a görgőhengerek optimális összehangolása garantálja a munkadarab ránc és törésmentes meghajlítását. A nagy szilárdságú alacsony súrlódású hengerek a könnyebb csúsztatásért.

Meghajtás

Olajhidraulikus hajtószerkezet, a hidraulikahenger minőségi, csiszolt hidraulikacsőből. A túlterhelés elleni védelem és túlnyomásos szelep a biztonságos munkavégzés érdekében. Ergonomikusan tervezett nyomókar, az nyomóerő megtakarításáért, hidraulikus kézi pumpával.



Német minőségi termék



Megkerülő ív.

Info

REMS Python

Olajhidraulikus csőhajlító



Többszintes ív több szinten.



Szállítási terjedelem

REMS Python Set. Olajhidraulikus csőhajlító csövek pontos hajlításához 90°-ig. Acélcsövek EN 10255 Ø ⅜–2", kompozit csövek Ø 32–75 mm. Hajtószerkezet csúszógörgőtartókkal, a felső csúszógörgőtartó oldalra eltolható csúszógörgő-tartólemezzel, 2 csúszógörgő, hajlítóidomok St, ill. V. Stabil szállítóládában.

Megnevezés	Cikk-sz.	
Set St ⅜-½-¾-1-1¼"	590020R	
Set St ½-¾-1-1¼-1½-2"	590021R	
Set V 40-50-63 mm	590022R	

Tartozékok



Megnevezés								Cikk-sz.	
Hajtószerkezet csúszógörgőtartókkal és csúszógörgőkkel								590000R	
Csúszópofa, Ø 75 mm, 2 db-os készlet								590111R	
3- lábú állvány								590150R	
Szállítóláda praktikus fogantyúval								590160R	
Szögmérő a pontos hajlításért.								590153R	
Hajlító-szegmens Ø mm/Coll csövekhez	Hajlítási sugár[1] mm	Hajlítási sugár[2] mm	Alkalmas: St 10255	V					
St ⅜"	50		●					590051R	
St ½"	65		●					590052R	
St ¾"	85		●					590053R	
St 1"	100		●					590054R	
St 1¼"	150		●					590055R	
St 1½"	170		●					590056R	
St 2"	220		●					590057R	
V 32 mm	112	128		●				590061R	
V 40 mm	140	160		●				590058R	
V 50 mm	175	200		●				590059R	
V 63 mm	220	252		●				590060R	
V 75 mm	260	298		▲				590062R	

St 10255: acélcsövek (menetes csövek) EN 10255
V: A présfitting rendszerek rétegelt csövei
▲ 2 db Ø 75 mm-es csúszópofa (rendelési szám 590111) szükséges

[1] Hajlítási sugár belső ív (EN 10255)
[2] Hajlítási sugár mm semleges ív, tengely (DVGW VP 632)

REMS Curvo

Elektromos csőhajlító

Univerzális, kompakt, elektromos szerszám, csövek hideg húzó-hajlításához 180°-ig. Satu nélkül, mindenütt használható. A kereskedelembe és az iparba. Építkezésekre és a gyárakba.	
Kemény, félkemény lágy vörösréz csövek Vékonyfalúak is	Ø 10–35 mm Ø ⅜–1⅜"
Lágy, bevonatos vörösréz csövek Vékonyfalúak is	Ø 10–18 mm
Vastag falú K65 rézcsövek EN 12735-1 hűtés- és klímatechnikához	Ø ⅜–1⅜"
A présfitting rendszerek csöveihez a következő anyagokból:	
rozsdamentes acél	Ø 12–28 mm
szénacél, bevonatos is	Ø 12–28 mm
Lágy precíziós acélcsövek	Ø 10–28 mm
Acélcsövek EN 10255	Ø ¼–¾"
Elektromos installáció csövei EN 50086	Ø 16–32 mm
Többrétegű csövek	Ø 14–40 mm



Német minőségi termék

Tested by electrosuisse

Info

REMS Curvo – Csövek ráncmentes hajlítása! Univerzális, sokféle csőtípushoz. Beállítási munkák nélkül azonnal használható. Gyors-, és lassú fokozat a méretpontos hajlítás érdekében. Hajlítószegmensek és ellendarabok gyors cseréje.

Univerzális használat

Az egészségügyi-, fűtő-, klíma-, hűéstechnika és a hidraulika területén. Kitűnően alkalmazható a présfitting rendszerek csöveihez, kemény és félkemény vörösréz csövekhez, valamint vékonyfalú EN 1057 szerinti, vörösrézből készült fűtéscsövekhez.

Rendszerelőny

A REMS Curvo 22 V, REMS Curvo, REMS Curvo 50 és a REMS Sinus hajlító-szegmenseihez és ellendarabjaihoz csak egy fajta hajlítószegmens és ellendarab van. Ezért a raktáron tartás egyszerű és előnyös költségű. Felcserélés nem lehetséges.

Költségelőny

A csőhajlító néhány ív után megtérül a fittingek megtakarítása által. Nincsenek fitting-költségek, tárolási költségek, beszerzési költségek. Megtakarítjuk a forrasztási helyeket, a préselt kötéseket és a munkaidőt. A biztonság is megnő a csőkötések következtében.

Felépítés

Kompakt, kézre álló, elektromos szerszám, a hajlítási folyamattal magába zárt hajlítási folyamatú erőátadással. Szuperkönnyű meghajtógép, mindössze 8 kg. Mindenütt azonnal használható. Nincsenek beállítási munkák. Egyszerű, gond nélküli munkavégzés, pl. 90° -os ívek Ø 22 mm csak 6 s. Gyors- és lassú fokozat a méretpontos hajlításhoz. Átívelések, kettős ívek, szint-ívek, irányváltó ívek hajlítása lehetségesek. Tartozékként állítható magasságú géptartó.

Hajlítószegmensek és ellendarabok

Alaktartó és nyomástartó, nagyszilárdságú, nagy csúszóképességű üvegszállal erősített poliamidból. A hajlítószegmensek és a görgöhengerek optimális összehangolása garantálja a munkadarab ránc és törésmentes meghajlítását. 0–180°-os szögbeosztás minden hajlítószegmensen és jelölés minden ellen-darabon a méretpontos halításhoz. A hajlítószegmensek és az ellendarabok gyors cseréje. Hajlítószegmensek és ellendarabok különböző csőméretekhez. Nyersanyagokat és hajlítási rádiuszokat, (139. oldal).

Meghajtás

Robusztus, karbantartást nem igénylő hajtómű. Torlódásbiztosítás mindkét forgásirányban a biztonsági csúszó tengelykapcsolóval. Bevált, nagytelje-sít-ményű univerzális 1000 W motor. Jobbra- és balra futás. Fokozatmentes elektronikus biztonsági érintőkapcsoló a gyors- és lassú fokozatban.

Hajlító kenőanyag

A REMS hajlító spray folyamatos kenőfilmet garantál, csökkentett erőfelhasználás és az egyenletes hajlítás mellett. Magas nyomásnak ellenálló, savmentes. FCKW-t nem tartalmaz, ezért ózonkímélő.





Basic-Pack

Szállítási terjedelem

REMS Curvo Set. Elektromos csőhajlító Ø 10 – 40 mm, Ø ¼ – 1⅜", 180°-ig. Kemény, félkemény, lágy rézcsövek, vékony falúak is, Ø 10 – 35 mm, Ø ⅜ – 1⅜", bevonatos lágy rézcsövek, vékony falúak is, Ø 10 – 18 mm, vastag falú K65 rézcsövek hűtés- és klímatechnikához EN 12735-1 Ø ⅜ – 1⅜", préskötésű rendszerek rozsdamentes acélcsövei Ø 12 – 28 mm, C-profilú acél, bevonatos is, Ø 12 – 28 mm, lágy, precíziós acélcsövek Ø 10 – 28 mm, acélcsövek EN 10255 Ø ¼ – ¾", elektromos szerelési csövek EN 50086 Ø 16 – 32 mm, többrétegű csövek Ø 14 – 40 mm, többek közt. Többek között hajtógép karbantartást nem igénylő hajtóművel, biztonsági csúszó tengelykapcsolóval, 230 V, 50–60 Hz, 1000 W univerzális motorral, fokozat-mentes elektronikus biztonsági érintőkapcsolóval. Jobbra- és balra futás. Dugós csap. Hajlítószegmensek és ellendarabok. Stabil acéllemez dobozban.

Megnevezés	Cikk-sz.	
Set 15-18-22	580026 R220	
Set 15-18-22-28[1)]	580027 R220	
Set 15-18-22-28[2)]	580036 R220	
Set 15-18-22-28[2)]	580035 R220	
Set 12-15-18-22	580020 R220	
Set 12-15-18-22-28[1)]	580033 R220	
Set 12-15-18-22-28[2)]	580037 R220	
Set 15-22-28[1)]	580022 R220	
Set 15-22-28[2)]	580040 R220	
Set 17-20-24	580023 R220	
Set 12-14-16-18-22	580021 R220	
Set 12-14-16-18-22-28[1)]	580031 R220	
Set 12-14-16-18-22-28[2)]	580038 R220	
Set 14-16-18-22-28[1)]	580028 R220	
Set 14-16-18-22-28[2)]	580039 R220	
Set ⅜-½-⅝-¾-⅞"	580024 R220	
Set 16-20-26-32	580025 R220	
Set 16-20-25-32	580034 R220	
Set 20-25-32	580029 R220	
Set 32-40	580030 R220	
Basic-Pack (hajlítószegmensek és ellendarabok nélkül)	580010 R220	

A REMS Curvo Set szállítása hajlítószegmensekkel és ellendarabokkal a mindenkor kisebb rádiusszal történik. (Kivéve cikkszám 580029 és 580030), lásd a 139. oldalt.

[1)] Hajlítóidom és vezetőidom 28, R102, cikkszám: 581070, kemény, félkemény rézcsövekhez, vékony falú is. Lásd a 139. oldalt.

[2)] Hajlítóidom és vezetőidom 28, ¾" (DN 20), R102, cikkszám: 581260, kemény rézcsövekhez Ø 28 mm, Ø 1⅛", préskötésű rendszerek rozsdamentes acélcsövei/C-profilú acél Ø 28 mm, acélcsövek ¾". Lásd a 139. oldalt.

[3)] Hajlítóidom és vezetőidom 28, ¾" (DN 20), R114, cikkszám: 581310 kemény, félkemény rézcsövekhez, vékony falúakhoz is, Ø 28 mm, préskötésű rendszerek rozsdamentes acélcsövei/C-profilú acél Ø 28 mm, acélcsövek ¾". A DVGW GW 392 munkalap szerint Ø 28 mm-es kemény és félkemény rézcsövekhez minimálisan 114 mm hajlítási sugár szükséges. Falvastagság ≥ 0,9 mm. Lásd a 139. oldalt.



Tartozékok

Megnevezés	Cikk-sz.	
Hajlítószegmens és ellendarab lásd 139 oldal.		
REMS Curvo Meghajtógép	580000 R220	
Dugós csap	582036	
REMS Hajlítóspray, 400 ml	140120 R	
Acéllemez doboz	586000 R	
Géptartó 3B, állítható magasságú, 3-lábon	586100 R	
Géptartó WB, állítható magasságú, munkapadra történő rögzítéshez	586150 R	








3B


WB

REMS Curvo 50

Elektromos csőhajlító

Univerzális, kompakt, elektromos szerszám hajlításához 90°-ig. Satu nélkül mindenütt használható. A kereskedelembe és az iparba. Építkezésekre és a gyárakba.	
Acélcsövek EN 10255	Ø ¼–1¼"
Rozsdamentes acélcsövek EN ISO 1127, EN 10217-7	Ø ½–1¼" s ≤ 2,6 mm
Kemény, félkemény lágy vörösréz csövek	Ø 10–42 mm
Vékonyfalú vörösrézcsövek	Ø 10–35 mm
Vastag falú K65 rézcsövek EN 12735-1 hűtés- és klímatechnikához	Ø ⅜–1⅝"
A présfitting rendszerek csöveihez a következő anyagokból:	
rozsdamentes acél	Ø 12–42 mm
szénacél (bevonatos)	Ø 12–42 (28) mm
Többrétegű csövek	Ø 14–50 mm
Egyéb anyagok, lásd REMS Curvo-t.	







Német minőségi termék



Info

REMS Curvo 50 – Nagyméretű csövek ráncmentes hajlítása!

Univerzális használat

Lakatosmunkákra, és az Az egészségügyi-, fűtő-, klíma-, hűtéstechnika és a hidraulika területén. Kitűnően alkalamazható EN 10255 acélcsövekhez, présfitting rendszerek csöveihez, kemény és félkemény vörösréz csövekhez, valamint vékonyfalú EN 1057 szerinti, vörösrézből készült fűtéscsövekhez.

Rendszerelőny

A REMS Curvo 22 V, REMS Curvo és a REMS Sinus (139 oldal) hajlítószegmensek és vezetőidomok illenek a négyszögletű menesztős 10–40 REMS Curvo 50 meghajtó géphez, támaszték 10–40. Ezért a raktáron tartás egyszerű és előnyös költségű. Felcserélés nem lehetséges.

Költségelőny

A csőhajlító néhány ív után megtérül a fittingek megtakarítása által. Nincsenek fitting-költségek, tárolási költségek, beszerzési költségek. Megtakarítjuk a forrasztási helyeket, a préselt kötéseket és a munkaidőt. A biztonság is megnő a csőkötések következtében.

Felépítés

Kompakt, kézre álló elektromos szerszám, a hajlítási folyamattal magába zárt hajlítási folyamatú erőátadással. Mindenütt azonnal használható. Nincsenek beállítási munkák. Egyszerű, gond nélküli munkavégzés, pl. 90° -os ívek Ø 1¼" acélcső, csak 37 s. Gyors- és lassú fokozat a méretpontos hajlításhoz. Kettős ívek, szint-ívek, irányváltó ívek hajlítása lehetségesek.

Hajlítószegmensek és ellendarabok

A hajlítószegmensek és a görgöhengerek optimális összehangolása garantálja a munkadarab ránc és törésmentes meghajlítását. Szög-beosztás minden hajlítószegmensen és jelölés minden ellendarabon a méretpontos halításhoz. A hajlítószegmnensek és az ellendarabok gyors cseréje. Hajlítószegmensek és ellendarabok különböző csőméretekhez. Nyersanyagok és hajlítási rádiuszok (139 oldal). REMS Curvo 50 (Ø 35 R 100, Ø 42 R 140, Ø 50 R 135, Ø 1" R 100, Ø 1¼" R 140) hajlítószegmensek és ellendarabok: alaktartó, ás nyomásnak ellenálló ellendarabok szféroöntvényből és ellendarabok nagyszilárdságú, nagy csúszóképességű üvegszállal erősített poliamidból.

Meghajtás

Robusztus, karbantartást nem igénylő hajtómű. Torlódásbiztosítás mindkét forgás-irányban a biztonsági csúszó tengelykapcsolóval. Bevált, nagy teljesítményű univerzális 1000 W motor. Jobbra- és balra futás. Fokozatmentes elektronikus biztonsági érintőkapcsoló a gyors- és lassú fokozatban.

Szállítási terjedelem

REMS Curvo 50 Basic-Pack. Elektromos csőhajlító. Ø 10–50 mm, 90°-ig. Acélcsövek EN 10255 Ø ¼–1¼", rozsdamentes acélcsövek EN ISO 1127, EN 10217-7, Ø ½–1¼", s ≤ 2,6 mm, kemény, félkemény, lágy rézcsövek, Ø 10–42 mm, vékony falú rézcsövek Ø 10–35 mm, vastag falú K65 rézcsövek hűtés- és klímatechnikához EN 12735-1 Ø ⅜–1⅝", préskötésű rendszerek rozsdamentes acélcsövei Ø 12–42 mm, C-Stahl Ø 12–42 mm, bevonatos C-profilú acél Ø 12–28 mm, többrétegű csövek Ø 14–50 mm, többek közt. Között hajtógép karbantartást nem igénylő hajtóművel, biztonsági csúszó tengely-kapcsolóval, 230 V, 50–60 Hz, 1000 W univerzális motorral, fokozatmentes elektronikus biztonsági érintőkapcsolóval. Jobbra- és balra futás. Négyszögletes 35–50 menesztővel, 35–50 alátéttel, dugós csappal. Stabil hordozható dobozban.

	Cikk-sz.	
	580110 R220	

Más hálózati feszültség megkeresésre.



Tartozékok

Megnevezés	Cikk-sz.	
Hajlítószegmenseket és ellendarabokat lásd a 139 oldalon.		
REMS Curvo 50 meghajtó motor	580100 R220	
Négyszögletű menesztő 35–50, Támasz 35–50, a Ø 35 R 100, Ø 42 R 140, Ø 50 R 135, Ø 1" R 100, Ø 1¼" R 140 hajlítószegmensekhez és vezetőidomokhoz, lásd 139 oldalt.	582110 R	
Négyszögletes menesztő 10–40, Támasz 10–40, REMS Curvo, REMS Curvo 22 V, REMS Sinus hajlítószegmensek, és ellendarabok részére, lásd 139 oldalt.	582120 R	
Dugós csap	582036	
REMS Hajlítóspray, 400 ml	140120 R	
Hordozható dobozban praktikus fogantyúkkal	590160 R	
Stabil acéllemez doboz betéttel, 1-1 R100 és R135/R140 hajlítószegmens, és ellendarab részére, 90°.	586012 R	



REMS Curvo 22 V

Akkumulátoros csőhajlító

Univerzális, hordozható, kompkat elektromos szerszám a csövek hideg húzó-hajlításához 180°-ig. Satu nélkül, mindenütt használható. A kereskedelembe és az iparba. Építkezésekre és a gyárakba. Li-Ion 22 V technológia. Akkumulátoros- és hálózati üzemelésre.

Kemény, félkemény lágy vörösréz csövek Vékonyfalúak is	Ø 10 – 28 mm, Ø ⅜ – 1⅛"
Lágy, bevonatos vörösréz csövek Vékonyfalúak is	Ø 10 – 18 mm
Vastag falú K65 rézcsövek EN 12735-1 hűtés- és klímatechnikához	Ø ⅜ – 1⅛"
A présfitting rendszerek csöveihez a következő anyagokból:	
rozsdamentes acél	Ø 12 – 28 mm
szénacél, bevonatos is	Ø 12 – 28 mm
Lágy precíziós acélcsövek	Ø 10 – 28 mm
Acélcsövek EN 10255	Ø ¼ – ¾"
Elektromos installáció csövei EN 50086	Ø 16 – 25 mm
Többrétegű csövek	Ø 14 – 40 mm



Német minőségi termék

Info

REMS Curvo 22 V – Csövek ráncmentes hajlítása. Hordozható, könnyű, könnyen kezelhető. Univerzális, sokféle csőtípushoz. Beállítás nélkül azonnal bevethető. Gyors-, és lassú fokozat azonnali leállással a méretpontos hajlítás érdekében. Hajlítószegmensek és ellendarabok gyors cseréje. Akkumulátor Li-Ion 21,6 V, 5,0 Ah, kb. 90 rozsdamentes acélcső hajlításhoz a Ø 22 mm présfitting rendszerrel, egy akkumulátor feltöltés után.

Univerzális használat

Az egészségügyi-, fűtő-, klíma-, hűéstechnika és a hidraulika területén. Hálózat-független. Kitűnően alkalmazható a présfitting rendszerek csöveihez, kemény és félkemény vörösréz csövekhez, valamint vékonyfalú EN 1057 szerinti, vörösrézből készült fűtéscsövekhez.

Rendszerelőny

A REMS Curvo 22 V, REMS Curvo, REMS Curvo 50 és a REMS Sinus hajlítószegmenseihez és ellendarabjaihoz csak egy fajta hajlítószegmens és ellendarab van. Ezért a raktáron tartás egyszerű és előnyös költségű. Felcserélés nem lehetséges.

Költségelőny

A csőhajlító néhány ív után megtérül a fittingek megtakarítása által. Nincsenek fitting-költségek, tárolási költségek, beszerzési költségek. Megtakarítjuk a forrasztási helyeket, a préselt kötéseket és a munkaidőt. A biztonság is megnő a csőkötések következtében.

Felépítés

Kompakt, hordozható, könnyen kezelhető elektromos szerszám, az önhajlítás során a hajlítási folyamattal magába zárt erőátadással. Szuperkönnyű meghajtógép akkumulátorral csak 8,5 kg. Zárt kialakítású fogantyú puha markolattal (Softgrip). Mindenütt azonnal használható. Nincsenek beállítási munkák. Egyszerű, gond nélküli, gyors munkavégzés, pl. 90° -os ívek Ø 22 mm csak 6 másodperc. Gyors- és lassú fokozat azonnali leállással a méretpontos hajlításhoz. Átívelések, kettős ívek, szint-ívek, irányváltó ívek hajlítása lehetségesek. Tartozékként állítható magasságú géptartó.

Hajlítószegmensek és ellendarabok

Alaktartó és nyomástartó, nagyszilárdságú, nagy csúszóképességű üvegszállal erősített poliamidból. A hajlítószegmensek és a görgöhengerek optimális összehangolása garantálja a munkadarab ránc és törésmentes meghajlítását. 0–180°-os szögbeosztás minden hajlítószegmensen és jelölés minden ellendarabon a méretpontos halításhoz. A hajlítószegmensek és az ellendarabok gyors cseréje. Hajlítószegmensek és ellendarabok különböző csőméretekhez. Nyersanyagokat és hajlítási rádiuszokat (139. oldal).

Meghajtás

Robusztus, karbantartást nem igénylő hajtómű. Torlódásbiztosítás mindkét forgásirányban a biztonsági csúszó tengelykapcsolóval. 21,6 V-os erős akkumulátoros motor, nagy teljesítménytartalékkal, 500 W leadott teljesítmény. Jobbra- és balra futás Fokozatmentes elektronikus biztonsági érintőkapcsoló a gyors- és lassú fokozatban, azonnali leállással. A gép állapotának felügyelete a meghajtógép magas áramok elleni túláramvédelme, a motor hőmérséklet-felügyeletének túlhevülés elleni védelme (NTC), valamint a kétszínű (zöld és piros) LED-del működő töltéskijelzéssel biztosított elektronikus töltésiállapot-felügyelet révén.

Akkumulátoros vagy hálózati működtetés

Li-Ion 22 V technológia. Nagykapacitású Akku Li-Ion 21,6 V 5,0 Ah vagy 9,0 Ah teljesítménnyel, a hosszú teljesítményért. Könnyű és nagy teljesítményű. Akkumulátor Li-Ion 21,6 V, 5,0 Ah, kb. 90 rozsdamentes acélcső hajlításhoz, 9,0 Ah, kb. 160 rozsdamentes acélcső hajlításhoz a Ø 22 mm présfitting rendszerrel, egy akkumulátor feltöltés után. Töltésszint jelző színes LED égő. Működési hőmérsékleti tartomány – 10-től + 60 °C-ig. Memóriaefektus mentes az akkumulátor maxi-



mális teljesítményéért. Gyorstöltő készülék 100 – 240 V, 90 W. Gyorstöltő készülék 100 – 240 V, 290 W, a rövidebb töltési időért, mint tartozék. Kimeneti feszültségforrás 220 – 240 V/21,6 V, 40 A a hálózati működéshez a Li-Ion 21,6 V akkumulátor helyett, tartozékként.

Hajlító kenőanyag

A REMS hajlító spray folyamatos kenőfilmet garantál, csökkentett erőfelhasználás és az egyenletes hajlítás mellett. Magas nyomásnak ellenálló, savmentes. FCKW-t nem tartalmaz, ezért ózonkímélő.



Basic-Pack

Szállítási terjedelem

REMS Curvo 22 V Set. Akkumulátoros csőhajlító Ø 10 – 40 mm, Ø ¼ – 1⅛", 180°-ig. Kemény, félkemény, lágy rézcsövek, vékony falúak is, Ø 10 – 28 mm, Ø ⅜ – 1⅛", bevonatos lágy rézcsövek, vékony falúak is, Ø 10 – 18 mm, vastag falú K65 rézcsövek hűtés- és klímatechnikához EN 12735-1 Ø ⅜ – 1⅛", préskötésű rendszerek rozsdamentes acélcsövei Ø 12 – 28 mm, C-profilú acél, bevonatos is, Ø 12 – 28 mm, lágy, precíziós acélcsövek Ø 10 – 28 mm, acélcsövek EN 10255 Ø ¼ – ¾", elektromos szerelési csövek EN 50086 Ø 16 – 25 mm, többrétegű csövek Ø 14 – 40 mm, többek közt. Többek között hajtógép ásófogantyúval, karbantartást nem igénylő hajtóművel, biztonsági csúszó tengelykapcsolóval, erős 21,6 V-os akkumulátoros motorral, fokozatmentes elektronikus biztonsági érintőkapcsolóval, azonnali leállással. Jobbra- és balra futás. Gép állapotának felügyelete túláram-védelemmel, hőmérséklet-felügyelettel, töltésiállapot-felügyelettel. Akkumulátor Li-Ion 21,6 V, 5,0 Ah, gyorstöltő készülék 100 – 240 V, 50 – 60 Hz, 90 W. Dugós csap. Hajlítószegmensek és ellendarabok. Stabil acéllemez dobozban.

Megnevezés	Cikk-sz.	
Set 15-18-22	580051 R220	
Set 15-18-22-28 [1]	580052 R220	
Set 15-18-22-28 [2]	580053 R220	
Set 15-18-22-28 [3]	580054 R220	
Set 12-15-18-22	580055 R220	
Set 12-15-18-22-28 [1]	580056 R220	
Set 12-15-18-22-28 [2]	580057 R220	
Set 15-22-28 [1]	580058 R220	
Set 15-22-28 [2]	580059 R220	
Set 17-20-24	580060 R220	
Set 12-14-16-18-22	580061 R220	
Set 12-14-16-18-22-28 [1]	580062 R220	
Set 12-14-16-18-22-28 [2]	580063 R220	
Set 14-16-18-22-28 [1]	580064 R220	
Set 14-16-18-22-28 [2]	580065 R220	
Set ⅜-½-⅝-¾-⅞"	580066 R220	
Set 16-20-26-32	580067 R220	
Set 16-20-25-32	580068 R220	
Set 20-25-32	580069 R220	
Basic-Pack (hajlítószegmensek és ellendarabok nélkül)	580014 R220	



Más hálózati feszültség megkeresésre.
A REMS Curvo 22 V Set szállítása hajlítószegmensekkel és ellendarabokkal a mindenkor kisebb rádiusszal történik. (Kivéve cikkszám 580069), lásd a 139. oldalt.

[1] Hajlítóidom és vezetőidom 28, R102, cikkszám: 581070, kemény, félkemény rézcsövekhez, vékony falú is. Lásd a 139. oldalt.

[2] Hajlítóidom és vezetőidom 28, ¾" (DN 20), R102, cikkszám: 581260, kemény rézcsövekhez Ø 28 mm, Ø 1⅛", préskötésű rendszerek rozsdamentes acélcsövei/C-profilú acél Ø 28 mm. Lásd a 139. oldalt.

[3] Hajlítóidom és vezetőidom 28, ¾" (DN 20), R114, cikkszám: 581310 kemény, félkemény rézcsövekhez, vékony falúakhoz is, Ø 28 mm, préskötésű rendszerek rozsdamentes acélcsövei/C-profilú acél Ø 28 mm, acélcsövek ¾". A DVGW GW 392 munkalap szerint Ø 28 mm-es kemény és félkemény rézcsövekhez minimálisan 114 mm hajlítási sugár szükséges. Falvastagság ≥ 0,9 mm. Lásd a 139. oldalt.

Tartozékok

Megnevezés	Cikk-sz.	
Hajlítószegmens és ellendarab lásd 139 oldal.		
REMS Curvo 22 V meghajtó motor, akku nélkül	580004 R22	
Akku Li-Ion 21,6 V, 5,0 Ah	571581 R22	
Akku Li-Ion 21,6 V, 9,0 Ah	571583 R22	
Gyorstöltő készülék 100 – 240 V, 50 – 60 Hz, 90 W	571585 R220	
Gyorstöltő készülék 100 – 240 V, 50 – 60 Hz, 290 W	571587 R220	
Feszültségellátás 220 – 240 V/21,6 V, 50 – 60 Hz, 40 A, feszültség-tápegységhez, 21,6 V Li-Ion-akku helyett.	571578 R220	
Dugós csap	582036	
REMS Hajlítóspray, 400 ml	140120 R	
Acéldoboz betéttel	566030 R	
Géptartó 3B, állítható magasságú, 3-lábon	586100 R	
Géptartó WB, állítható magasságú, munkapadra történő rögzítéshez	586150 R	
REMS Lumen 2800 22 V, akkum. építkezési munkalámpa, lásd a 107. oldalon		




3B


WB

REMS Sinus

Kézi csőhajlító

Univerzális, kézi csőhajlító szerszám, csövek hideg húzó-hajlításához 180°-ig. Mindenütt használható. A kereskedelembe és az iparba. Építkezésekre és a gyárakba.	
Kemény, félkemény lágy vörösréz csövek. Vékonyfalúak is.	Ø 10 – 22 mm Ø ⅜ – ⅞"
Lágy, bevonatos vörösréz csövek Vékonyfalúak is	Ø 10 – 18 mm
A présfitting rendszerek csöveihez a következő anyagokból:	
rozsdamentes acél, szénacél, bevonatos is	Ø 12 – 18 mm
szénacél	Ø 12 – 22 mm
Lágy precíziós acélcsövek	Ø 10 – 20 mm
Elektromos installáció csövei EN 50086	Ø 16 – 20 mm
Többrétegű csövek	Ø 14 – 32 mm





REMS Sinus – Csövek ráncmentes hajlítása! Univerzális használat sokféle csőtipusra. Könnyű hajlítás a hosszú emelőkarok következtében. Választható emelőkarállás az optimális hajlítási pozíció és erőátvitel eléréséhez. A REMS Sinus-hoz és a REMS Curvo-hoz csak egyfajta hajlítószegmens és ellendarab van.

Univerzális használat
Az egészségügyi-, fűtő-, klíma-, hűéstechnika és a hidraulika területén. Kitűnően alkalmazható a présfitting rendszerek csöveihez, kemény és félkemény vörösréz csövekhez, valamint vékonyfalú EN 1057 szerinti, vörösrézből készült fűtéscsövekhez.

Rendszerelőny
A REMS Curvo 22 V, REMS Curvo, REMS Curvo 50 és a REMS Sinus hajlítószegmenseihez és ellendarabjaihoz csak egy fajta hajlítószegmens és ellendarab van. Ezért a raktáron tartás egyszerű és előnyös költségű. Felcserélés nem lehetséges.

Költségelőny
A csőhajlító néhány ív után megtérül a fittingek megtakarítása által. Nincsenek fitting-költségek, tárolási költségek, beszerzési költségek. Megtakarítjuk a forrasztási helyeket, a préselt kötéseket és a munkaidőt. A biztonság is megnő a csőkötések következtében.

Felépítése
Kompakt, kézre álló, hajlítógép testből és hajlító szerszámokból álló egység. Mindenütt azonnal használható, párhuzamos satuban, vagy kétkezes-hajlítóként kézi vezetéssel. Könnyű hajlítás a hosszú emelőkarok következtében. Választható emelőkar állás az optimális hajlítási pozíció és erőátvitel eléréséhez. Rendkívül erős szerkezet, hajtószerkezet edzett acélból, nagy igénybevételre is alkalmas. Hajlítószegmensek és ellendarabok könnyű és gyors cseréje. Felső ívek, kettős ívek, szint-ívek hajlítása lehetséges.

Hajlítószegmensek és ellendarabok
Nyersanyagokat és hajlítási rádiuszokat lásd a 139. oldalon.

Hajlító kenőanyag
A REMS hajlító spray folyamatos kenőfilmet garantál, csökkentett erőfelhasználás és az egyenletes hajlítás mellett. Magas nyomásnak ellenálló, savmentes. FCKW-t nem tartalmaz, ezért ózonkímélő.

Német minőségi termék

Info



Szállítási terjedelem

REMS Sinus Set. Kézi csőhajlító Ø 10 – 32 mm, Ø ⅜ – ⅞", 180°-ig. Kemény, félkemény, lágy vörösréz csövek, vékonyfalúak is, Ø 10 – 22 mm, Ø ⅜ – ⅞", lágy bevonatos vörösréz csövek, vékonyfalúak is, Ø 10–18 mm, présfitting rendszerek Ø 12 – 18 mm rozsdamentes acélcsöveihez, présfitting rendszerek bevonatos C-acélcsöveihez, Ø 12 – 22 mm szénacél, Ø 10 – 20 mm lágy preciziós acélcsövek, EN 50086 Ø 16 – 20 mm, elektromos installáló csövek, Ø 14 – 32 mm, többrétegű csövek, hajtószerkezet, rögzítő. Hajlítószegmensek és ellendarabok. REMS hajlítóspray. Stabil acéllemez dobozban.

Megnevezés	Cikk-sz.	
Set 15-18-22	154001 R	
Set 14-16-18	154002 R	
Set 12-15-18-22	154003 R	
Set 10-12-14-16-18-22	154004 R	
Basic-Pack (hajlítószegmensek és ellendarabok nélkül)	154010 R	

A REMS Sinus készletek szállítása hajlítószegmensekkel és ellendarabokkal a mindenkor kisebb rádiusszal történik. Lásd a 139. oldalon.

Tartozékok

Megnevezés	Cikk-sz.	
Hajlítószegmens és ellendarab lásd 139 oldal.		
Dugós csap	582036	
REMS Curvo Meghajtógép	580000 R220	
REMS Sinus hajtószerkezet	154000 R	
REMS Hajlító spray, 400 ml	140120 R	
Acéldoboz betéttel	154160 R	



Hajlítószegmensek és ellendarabok

REMS Curvo 50, REMS Curvo, REMS Curvo 22 V és REMS Sinus tartozéka

Hajlítószegmensek és vezetőidomok 180°, formatartó és nyomásálló, nagy szilárdságú, ellendarab, üvegszálas erősítésű poliamidból vagy alumíniumból, valamint 90° (Ø 21,3 R 103, Ø 26,9 R 102, Ø 33,7 R 100, Ø 35 R 100, Ø 42 R 140, Ø 42,4 R 140, Ø 50 R 135, Ø 1" R 100, Ø 1¼" R 140) hajlítószegmensek a REMS Curvo 50-hez, grafitgolyós öntöttvasból. A hajlítószegmensek és a görgőhengerek optimális összehangolása garantálja a munkadarab ránc és törésmentes meghajlítását. 0–180°-os szögbeosztás minden hajlítószegmensen és jelölés minden ellendarabon a méretpontos hajlításhoz. A hajlítószegmnensek és az ellendarabok gyors cseréje.





Hajlítószegmens és ellendarab Ø mm/Coll csőhöz	R mm	X mm 90°	X mm 45°	REMS Sinus								REMS Curvo								REMS Curvo 22 V								REMS Curvo 50								Cikk-sz.
				Cu	Cu-U	St 10312	St 10305-U	St 10305	St 10255	St 50086	V	Cu	Cu 12735	Cu-U	St 10312	St 10305-U	St 10305	St 10255	St 50086	V	Cu	Cu 12735	Cu-U	St 10312	St 10305-U	St 10305	St 10255	St 50086	V	Cu	Cu 12735	Cu-U	St 10312	St 1127	St 10305-U	St 10305	St 10255	St 50086	V	
10	40	45	20	●				●				●					●				●					●				▲						▲				581400
12	45	49	22	●		●		●				●			●		●				●			●		●				▲			▲			▲				581410
14, 10 U, ¼" (DN 6)	50	53	23	●	●			●			●	●		●			●	●		●	●		●			●	●		●	▲			▲			▲			▲	581420
15, 12 U	55	56	25	●		●	●	●				●			●	●	●				●			●	●	●				▲			▲		▲	▲				581430
16, 12 U	60	62	28	●	●			●		●	●	●		●			●		●	●	●		●			●		●	●	▲		▲				▲		▲	▲	581440
17, 15 U	56	60	27				●				●					●				●					●				●						▲				▲	581110
18, 14 U, 15 U, ⅜" (DN 10)	70	75	33	●	●	●		●			●	●		●	●		●	●		●	●		●	●		●	●		●	▲		▲	▲			▲	▲		▲	581450
20, 16 U, 18 U	75	80	36	●	●		●			●	●	●		●			●		●	●	●		●			●		●	●	▲		▲			▲			▲	▲	581080
21,3, ½" (s = 1,6/2,0/2,6)	103	110	50																														■		■					581480
22, 18 U, ½" (DN 15)	77	81	36	●	●			●				●		●	●		●	●			●		●	●		●	●			▲		▲	▲			▲	▲			581460
22, 18 U, ½" (DN 15)	88	91	41									●		●	●		●				●		●	●		●				▲		▲	▲			▲				581470
24, 22 U	75	85	38									●				●					●				●					▲					▲					581130
25	98	103	46								●	●					●		●	●	●					●		●	●	▲						▲		▲	▲	581180
26	98	108	49								●						●			●						●			●							▲			▲	581270
26,9, ¾" (s = 1,6/2,0/2,6)	102	108	49																														■		■					581490
28[1]	102[3]	108	49									●									●									▲										581070
28, ¾" (DN 20)[2]	102	110	50									●			●		●	●			●			●		●	●			▲			▲			▲	▲			581260
28, ¾" (DN 20)[2]	114	120	54									●			●		●	●			●			●		●	●			▲			▲			▲	▲			581310
30, 28 U	98	105	47									●				●									●					▲					▲					581150
32	98	110	50								●									●									●										▲	581280
32	114	121	54									●							●	●									●	▲								▲	▲	581320
1" (DN 25)	100	105	47																																■					581520
33,7, 1" (s = 1,6/2,0/2,6)	100	105	47																														■		■					581520
35	100	105	47																											■			■			■					581500
35	140	150	68									●																		▲			▲								581350
40	140	148	67																	●									●										▲	581330
42	140	155	70																											■			■			■					581510
1¼" (DN 32)	140	150	68																																■					581530
42,4, 1¼" (s = 2,0/2,6)	140	150	68																														■		■					581530
50	135	143	64																																				■	581540
⅜" (9,5 mm)	43	48	22	●								●	●								●	●								▲	▲										581200
½" (12,7 mm)	52	60	27	●								●	●								●	●								▲	▲										581210
⅝" (15,9 mm)	63	70	32	●								●	●								●	●								▲	▲										581220
¾" (19,1 mm)	75	82	37	●								●	●								●	●								▲	▲										581230
⅞" (22,2 mm)	98	107	48	●								●	●								●	●								▲	▲										581240
1" (25,4 mm)	101	112	50									●									●									▲											581370
1⅛" (28,6 mm)	102	110	44									●	●								●	●								▲	▲										581260
1⅛" (28,6 mm)	115	117	53									●									●									▲											581380
1¼" (31,8 mm)	114	123	55									●																		▲	▲										581320
1¼" (31,8 mm)	133	145	65									●																		▲											581390
1⅜" (34,9 mm)	100	105	47																			■																			581500
1⅜" (34,9 mm)	140	150	68									●	●																	▲	▲										581350
1⅝" (41,3 mm)	140	155	70																											■	■										581510

R mm Hajlítási sugár mm semleges ív, tengely (DVGW GW 392)
X mm Korekciós mérték mm ben a 90° esetleg 45° -os hajlításkor
s mm falvastagság
[1] kemény, félkemény rézcsövek, vékony falúak is, EN 1057
[2] kemény rézcsövek, EN 1057
[3] A DVGW GW 392 munkalap szerint Ø 28 mm-es kemény és félkemény rézcsövekhez minimálisan 114 mm hajlítási sugár szükséges. Falvastagság ≥ 0,9 mm.
▲ Négyszögletű menesztő 10 – 40, Támasz 10 – 40 (Cikk-sz. 582120) szükséges.
■ Négyszögletű menesztő 35 – 50, Támasz 35 – 50 (Cikk-sz. 582110) szükséges.
Cu: Kemény, félkemény, lágy vörösréz csövek vékonyfalúak is, EN 1057
Cu 12735: K65 rézcsövek hűtés- és klímatechnikához EN 12735-1, EN 12449
St 10312: préskötésű rendszerek rozsdamentes acélcsövei, EN 10312, 2. sor, EN 10088, EN 10217-7
St 1127: rozsdamentes acélcsövek, EN ISO 1127, EN 10217-7
St 10305-U: préskötésű rendszerek bevonatos C-profilú lágy acélcsövei, EN 10305-3
St 10305: lágy preciziós acélcsövek EN 10305-1, EN 10305-2, EN 10305-3, C-Acélcsövek EN 10305-3
St 10255: Acélcsövek (Menetes csövek) EN 10255
St 50086: Elektroinstalációs csövekEN 50086
U: bevonatos
V: Présfitting rendszerek többrétegű csövei

Méret szerinti hajlítás

Ha az ívnek a csövön egy meghatározott helyen kell lennie, akkor a csőnagyságnak megfelelően hosszhelyesbítést kell végezni. 90°-os, illetve 45°-os ívhez az 1. ábrán megadott X korrekciós mértéket kell figyelembe venni. Ennél az »L« tervezett méretet meg kell rövidíteni az »X« összegével. Amennyiben pl. egy 22-es méretű csőnél a méret L = 400 mm-t tesz ki és egy 77 mm-es hajlítósugarú ívet kell készíteni, a csövön 319 mm-nél kell a mérték-jelölést eszközölni. Ezt a jelzést azután – ahogyan a 1. ábra mutatja – a hajlítószegmens 0-jeléhez kell illeszteni (L = hossz).

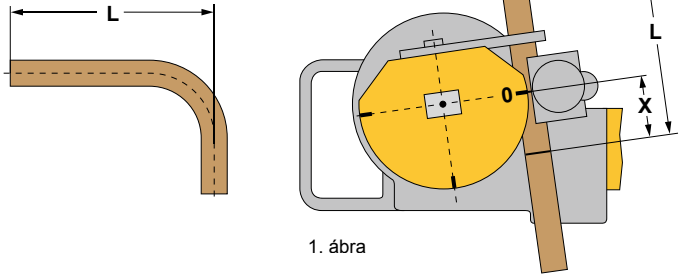

1. ábra


REMS

Radiális prések

	Akkumulátoros radiális mini présszerszám	143
	Mini présfogók	148
	Daraboló fogó Mini	173
	Kézi radiálprés	174
	Elektromos radiálprés	175
	Elektrohidraulikus radiálprés	176
	Akkumulátoros-radiálprés	180
	Présfogók / présgyűrűk	188
BTGA suissetec VDKF	Szavatosság átvállalási megállapodások	224
	Daraboló fogók	225
	Kábelvágó olló	225



5 Millió!

A REMS a 2021-as év végéig több mint 5 millió préspofát gyártott. Ez a siker igazolja a REMS cég vezető szerepét a préstechnika területén.

REMS Mini-Press 14 V ACC

Akumulátoros radiális présszerszám 22 kN-os, kényszervezérléssel

Kézre álló, radiál-présszerszám, valamennyi járatos présfitting-rendszer préskötésének létrehozásához. Akkumulátoros- és hálózati üzemelésre.

Préskötések	Ø 10–40 mm, Ø ⅜–1¼"

REMS mini présfogók/préspofák választéka az összes járatos présfitting rendszerhez, lásd 148–172. oldal.

REMS Mini-Press 14 V ACC – univerzális Ø 40 mm-ig. Nagyon könnyű, nagyon kicsi, nagyon kézre álló. Kényszervezéléssel. Másodperceken belüli, biztonságos préselés. Présfogó automatikus reteszelése.

Présfogók valamennyi járatos présfitting-rendszerhez

REMS Mini présfogók/préspofák teljes választéka valamennyi járatos présfitting-rendszerhez. (148–172 oldal). Meghajtás az összes REMS radiálprés 22 kN segítségével. Nagy teherbírású présfogók/préspofák kovácsolt és rendkívül erős, különösen edzett speciális acélból. A REMS présfogók/préspofák préselési kontúrjai rendszerspecifikusak és megfelelnek a mindenkori présfitting rendszerek préselési kontúrjainak. Ezáltal a préselés kifogástalanul rendszerkonform, és biztonságos. A REMS présgyűrűk 45° (PR-2B) meghajtásához köztes fogó szükséges, lásd a 172. oldalon.

Kompakt kialakítás és könnyű REMS Présfogók Mini különleges elrendezése a terminál krimpelő szerszám Különlegesen kompakt felépítés és nagyon könnyű REMS Mini présfogók, a speciálisan elhelyezett kapcsolójának köszönhetően **(Szabadalom EP 1 952 948)**. A préspofákba mélyedés került, a két befogópofa biztonságosabb összekapcsolódásához, hogy a préselés közben ne csúszhasson szét a kötés **(Szabadalom EP 2 347 862)**.

Felépítés

Nagyon könnyű, nagyon kicsi, nagyon kézre álló. Meghajtógép akkuval csupán 2,4 kg. A meghajtógép Mini préspofákkal V 22 csak 33 cm hosszú. Ezért bárhol szabad kézzel, fej felett, különösen szűk helyeken is használható. Optimális súlyeloszlás az egykezes kezeléshez. Ergonómiai kialakítású ház. LED munkalámpa a munkaterület megvilágításához. Forgatható présfogó-befogás. Az automatikus reteszelés biztosítja a présfogók/préspofák biztos felfekvését.

Préselési folyamat az ACC-s léptető üzemmódban

A munkavégzési biztonságért, a működési biztonságért, és az üzemelési bizton-ságért. A befejezett préselési folyamat után automatikus visszafutás (kényszer-vezérlés).

Meghajtás

Nagy előtoló- és préselési erő a másodperceken belüli, kifogástalan préseléshez. Nyíróerő 22 kN. Nagy teljesítményű elektrohidraulikus hajtás, erőteljes akkumulátoros 14,4 V, 380 W leadott teljesítmény, excenteres dugattyús szivattyú robusztus bolygókerekes hajtóművel, és nagy teljesítményű elektrohidraulikus hajtással. Biztonsági érintőkapcsoló.

Feszültségellátás az akku-s és hálózati üzemmódban

Li-Ion PLUS Technológia. Nagykapacitású Akku Li-Ion 18 V 1,5 vagy 3,0 Ah teljesítménnyel, a hosszú teljesítményért. Nagy teljesítményű és könnyű. Akku Li-Ion 14,4 V, 3,0 Ah kb. 330 Viega Profipress DN 15 préselés egy akkumulátor feltöltés után. A működési hőmérséklet tartomány –10-tól +60 °C-ig. Memória-efektus mentes az akkumulátor maximális teljesítményéért. Gyorstöltő készülék 220–240 V, 10,8–18 V, 65 W, a rövid töltésidő érdekében. Kimeneti feszültség-forrás 220–240 V/14,4 V, 33 A a hálózati működéshez a Li-Ion 14,4 V akkumulátor helyett, tartozékként.

Szállítási terjedelem

REMS Mini-Press 14 V ACC Basic-Pack. Akkumulátoros radiálprés 22 kN, kényszervezérléssel, préskötések készítéséhez Ø 10–40 mm, Ø ⅜–1¼". A REMS présfogók Mini/préspofák meghajtásához, forgatható présfogó-befogás automatikus reteszeléssel. Elektrohidraulikus hajtás, erőteljes akkumulátoros motorral 14,4 V, 380 W, excenteres dugattyús szivattyú robusztus bolygókerekes hajtóművel, és nagy teljesítményű elektrohidraulikus hajtással, Biztonsági érintőkapcsoló. LED-munkalámpa. Akku Li-Ion 14,4 V, 1,5 Ah, Gyorstöltő készülék 220–240 V, 50–60 Hz, 10,8–18 V, 65 W.

Kivitel	Cikk-sz.	
Stabil acéllemez dobozban.	578012 R220	
L-Boxx Koffer-rendszerben.	578013 R220	

Más hálózati feszültség megkeresésre.



Szabadalom EP 1 952 948
Szabadalom EP 2 347 862

kényszervezérléssel
és töltési szint kontroll





Német minőségi termék

Tested by electrosuisse

LED

Info



Tartozékok

Megnevezés	Cikk-sz.	
REMS Présfogók Mini/présgyűrűk lásd 148–172 oldal.		
REMS Mini M -es daraboló fogók menetes szárak darabolására, lásd 173 oldal		
REMS Mini-Press 14 V Li-Ion meghajtó motor, akku nélkül	578001 R14	
Akku Li-Ion 14,4 V, 1,5 Ah	571545 R14	
Akku Li-Ion 14,4 V, 3,0 Ah	571555 R14	
Gyorstöltő készülék 220–240 V, 50–60 Hz, 10,8–18 V, 65 W	571560 R220	
Feszültségellátás 220–240 V/14,4 V, 50–60 Hz, 33 A, feszültség-tápegységhez, 14,4 V Li-Ion-akku helyett.	571565 R220	
Acéldoboz betéttel	578290 R	
L-Boxx Koffer-rendszer betétekkel	578299 R	



REMS Mini-Press 22 V ACC

Akumulátoros radiális présszerszám 22 kN-os, kényszervezérléssel

Kézre álló, radiál-présszerszám, valamennyi járatos présfitting-rendszer préskötésének létrehozásához. Akkumulátoros- és hálózati üzemelésre. Li-Ion 22 V technológia. Akkumulátoros- és hálózati üzemelésre.

Préskötések	Ø 10 – 40 mm, Ø ⅜ – 1 ¼"

REMS mini présfogók/préspofák választéka az összes járatos présfitting rendszerhez, lásd 148 – 172. oldal.



Szabadalom EP 1 952 948
Szabadalom EP 2 347 862

kényszervezérléssel
és töltési szint kontroll

REMS Mini-Press 22 V ACC – univerzális Ø 40 mm-ig. Nagyon könnyű, nagyon kicsi, nagyon kézbe eső, nagyon gyors. Préselés 4 mp alatt. Kényszer-vezéléssel. Présfogó automatikus reteszelése. Akkumulátor Li-Ion 21,6 V, 1,5 Ah-val kb. 250 Viega Profipress DN 15- préselés egy feltöltés után.

Présfogók valamennyi járatos présfitting-rendszerhez

REMS Mini présfogók/préspofák teljes választéka valamennyi járatos présfitting-rendszerhez. (148 – 172 oldal). Meghajtás az összes REMS radiálprés 22 kN segítségével. Nagy teherbírású présfogók/préspofák kovácsolt és rendkívül erős, különösen edzett speciális acélból. A REMS présfogók/préspofák préselési kontúrjai rendszerspecifikusak és megfelelnek a mindenkori présfitting rendszerek préselési kontúrjainak. Ezáltal a préselés kifogástalanul rendszerkonform, és biztonságos. A REMS présgyűrűk 45° (PR-2B) meghajtásához köztes fogó szükséges, lásd a 172. oldalon.

Kompakt kialakítás és könnyű REMS Présfogók Mini különleges elrendezése a terminál krimpelő szerszám Különlegesen kompakt felépítés és nagyon könnyű REMS Mini présfogók, a speciálisan elhelyezett kapcsolójának köszönhetően **(Szabadalom EP 1 952 948)**. A préspofákba mélyedés került, a két befogópofa biztonságosabb összekapcsolódásához, hogy a préselés közben ne csúszhasson szét a kötés **(Szabadalom EP 2 347 862)**.

Felépítés

Nagyon könnyű, nagyon kicsi, nagyon kézre álló. Meghajtógép akkuval csupán 2,5 kg. A meghajtógép Mini préspofákkal V 15 csak 31 cm hosszú. Ezért bárhol szabad kézzel, fej felett, különösen szűk helyeken is használható. Optimális súlyeloszlás az egykezes kezeléshez. A meghajtógép a feltett préspofával, mely készenáll a felhasználára, ráhelyezhető az akkumulátort töltő berendezésre. Ergonomikusan létrehozott géptest finom fogantyúval. LED munkalámpa a munkaterület megvilágításához. Fordítsa meg a présfogóbefogót, elforgatható >360° szögben. Az automatikus reteszelés biztosítja a présfogók/préspofák biztos felfekvését.

Présciklus ACC- vel

A munkavégzési biztonságért, a működési biztonságért, és az üzemelési biztonságért. A befejezett préselési folyamat után automatikus visszafutás (kényszer-vezérlés). Szupergyors. Préselés 4 mp alatt.

Meghajtás

Nagy előtoló- és préselési erő a másodperceken belüli, kifogástalan préseléshez. Nyíróerő 22 kN. Nagy teljesítményű elektrohidraulikus hajtás, erőteljes akkumulátoros 21,6 V, 380 W leadott teljesítmény, excenteres dugattyús szivattyú robusztus bolygókerekes hajtóművel, és nagy teljesítményű elektrohidraulikus hajtással. Biztonsági érintőkapcsoló.

Feszültségellátás az akku-s és hálózati üzemmódban

Li-Ion 22 V technológia. Nagykapacitású Akku Li-Ion 21,6 V 1,5, 2,5, 5,0 vagy 9,0 Ah teljesítménnyel, a hosszú teljesítményért. Könnyű és nagy teljesítményű. Li-Ion 21,6 V, 1,5 Ah akkumulátor kb. 250 préseléshez, 2,5 Ah kb. 390 préseléshez, 5,0 Ah kb. 780 préseléshez, 9,0 Ah kb. 1400 Viega Profipress DN 15 préseléshez, egy akkumulátor feltöltéssel. Töltésszint jelző színes LED égő. Működési hőmérsékleti tartomány – 10-től + 60 °C-ig. Memóriaefektus mentes az akkumulátor maximális teljesítményéért. Gyorstöltő készülék 100 – 240 V, 90 W. Gyorstöltő készülék 100 – 240 V, 290 W, a rövidebb töltési időért, mint tartozék. Kimeneti feszültségforrás 220 – 240 V/21,6 V, 40 A a hálózati működéshez a Li-Ion 21,6 V akkumulátor helyett, tartozékként.





Német minőségi termék

Tested by electrosuisse

Info

REMS Mini-Press 22 V ACC

Akumulátoros radiális présszerszám 22 kN-os, kényszervezérléssel





Szállítási terjedelem

REMS Mini-Press 22 V ACC Basic-Pack. Akkumulátoros radiálprés 22 kN, kényszervezérléssel, préskötések készítéséhez Ø 10 – 40 mm, Ø ⅜ – 1 ¼". A REMS présfogók Mini/préspofák meghajtásához, forgatható présfogó-befogás automatikus reteszeléssel. Elektrohidraulikus hajtás, erőteljes akkumulátoros motorral 21,6 V, 380 W, excenteres dugattyús szivattyú robusztus bolygókerekes hajtóművel, és nagy teljesítményű elektrohidraulikus hajtással, biztonsági érintőkapcsoló. LED-munkalámpa. Akku Li-Ion 21,6 V, 1,5 Ah, gyorstöltő készülék 220 – 240 V, 50 – 60 Hz, 70 W.

Kivitel	Cikk-sz.	
Stabil acéllemez dobozban.	578010 R220	
L-Boxx Koffer-rendszerben.	578014 R220	

Más hálózati feszültség megkeresésre.

Tartozékok

Megnevezés	Cikk-sz.	
REMS Présfogók Mini/présgyűrűk lásd 148 – 172 oldal.		
REMS Mini M -es daraboló fogók menetes szárak darabolására, lásd 173 oldal		
REMS Mini-Press 22 V ACC meghajtó motor, akku nélkül	578002 R22	
Akku Li-Ion 21,6 V, 1,5 Ah	571570 R22	
Akku Li-Ion 21,6 V, 2,5 Ah	571571 R22	
Akku Li-Ion 21,6 V, 5,0 Ah	571581 R22	
Akku Li-Ion 21,6 V, 9,0 Ah	571583 R22	
Gyorstöltő készülék 100 – 240 V, 50 – 60 Hz, 90 W	571585 R220	
Gyorstöltő készülék 100 – 240 V, 50 – 60 Hz, 290 W	571587 R220	
Feszültségellátás 220 – 240 V/21,6 V, 50 – 60 Hz, 15 A, feszültség-tápegységhez, 21,6 V Li-Ion-akku helyett.	571567 R220	
Acéldoboz betéttel	578290 R	
L-Boxx Koffer-rendszer betétekkel	578299 R	
REMS Lumen 2800 22 V, akkum. építkezési munkalámpa, lásd a 107. oldalon		



REMS Mini-Press S 22 V ACC

Akumulátoros radiális présszerszám 22 kN-os, kényszervezérléssel

Kézre álló, radiál-présszerszám, valamennyi járatos présfitting-rendszer préskötésének létrehozásához. Akkumulátoros- és hálózati üzemelésre. Li-Ion 22 V technológia. Akkumulátoros- és hálózati üzemelésre.

Préskötések	Ø 10 – 40 mm, Ø ⅜ – 1 ¼"

REMS mini présfogók/préspofák választéka az összes járatos présfitting rendszerhez, lásd 148 – 172. oldal.

REMS Mini-Press S 22 V ACC – univerzális Ø 40 mm-ig. Nagyon könnyű, nagyon kicsi, nagyon kézbe eső, nagyon gyors. Préselés 4 mp alatt. Kényszer-vezéléssel. Présfogó automatikus reteszelése. Akkumulátor Li-Ion 21,6 V, 1,5 Ah-val kb. 250 Viega Profipress DN 15- préselés egy feltöltés után.

Présfogók valamennyi járatos présfitting-rendszerhez

REMS Mini présfogók/préspofák teljes választéka valamennyi járatos présfitting-rendszerhez. (148 – 172 oldal). Meghajtás az összes REMS radiálprés 22 kN segítségével. Nagy teherbírású présfogók/préspofák kovácsolt és rendkívül erős, különösen edzett speciális acélból. A REMS présfogók/préspofák préselési kontúrjai rendszerspecifikusak és megfelelnek a mindenkori présfitting rendszerek préselési kontúrjainak. Ezáltal a préselés kifogástalanul rendszerkonform, és biztonságos. A REMS présgyűrűk 45° (PR-2B) meghajtásához köztes fogó szükséges, lásd a 172. oldalon.

Kompakt kialakítás és könnyű REMS Présfogók Mini különleges elrendezése a terminál krimpelő szerszám Különlegesen kompakt felépítés és nagyon könnyű REMS Mini présfogók, a speciálisan elhelyezett kapcsolójának köszönhetően **(Szabadalom EP 1 952 948)**. A préspofákba mélyedés került, a két befogópofa biztonságosabb összekapcsolódásához, hogy a préselés közben ne csúszhasson szét a kötés **(Szabadalom EP 2 347 862)**.

Felépítés

Nagyon könnyű, nagyon kicsi, nagyon kézre álló. Meghajtógép akkuval csupán 2,6 kg. Ezért bárhol szabad kézzel, fej felett, különösen szűk helyeken is használható. Optimális súlyeloszlás az egykezes kezeléshez. A meghajtógép a feltett préspofával, mely készenáll a felhasználára, ráhelyezhető az akkumulátort töltő berendezésre. Ergonomikusan létrehozott géptest finom fogantyúval. LED munkalámpa a munkaterület megvilágításához. Fordítsa meg a présfogóbefogót, elforgatható > 360° szögben. Az automatikus reteszelés biztosítja a présfogók/préspofák biztos felfekvését.

Présciklus ACC- vel

A munkavégzési biztonságért, a működési biztonságért, és az üzemelési bizton-ságért. A befejezett préselési folyamat után automatikus visszafutás (kényszer-vezérlés). Szupergyors. Préselés 4 mp alatt.

Meghajtás

Nagy előtoló- és préselési erő a másodperceken belüli, kifogástalan préseléshez. Nyíróerő 22 kN. Nagy teljesítményű elektrohidraulikus hajtás, erőteljes akkumulátoros 21,6 V, 380 W leadott teljesítmény, excenteres dugattyús szivattyú robusztus bolygókerekes hajtóművel, és nagy teljesítményű elektrohidraulikus hajtással. Biztonsági érintőkapcsoló.

Feszültségellátás az akku-s és hálózati üzemmódban

Li-Ion 22 V technológia. Nagykapacitású Akku Li-Ion 21,6 V 1,5, 2,5, 5,0 vagy 9,0 Ah teljesítménnyel, a hosszú teljesítményért. Könnyű és nagy teljesítményű. Li-Ion 21,6 V, 1,5 Ah akkumulátor kb. 250 préseléshez, 2,5 Ah kb. 390 préseléshez, 5,0 Ah kb. 780 préseléshez, 9,0 Ah kb. 1400 Viega Profipress DN 15 préseléshez, egy akkumulátor feltöltéssel. Töltésszint jelző színes LED égő. Működési hőmérsékleti tartomány – 10-től + 60 °C-ig. Memóriaefektus mentes az akkumulátor maximális teljesítményéért. Gyorstöltő készülék 100 – 240 V, 90 W. Gyorstöltő készülék 100 – 240 V, 290 W, a rövidebb töltési időért, mint tartozék. Kimeneti feszültségforrás 220 – 240 V/21,6 V, 40 A a hálózati működéshez a Li-Ion 21,6 V akkumulátor helyett, tartozékként.







Német minőségi termék

Tested by electrosuisse

Info

REMS Mini-Press S 22 V ACC

Akumulátoros radiális présszerszám 22 kN-os, kényszervezérléssel





Szállítási terjedelem

REMS Mini-Press S 22 V ACC Basic-Pack. Akkumulátoros radiálprés 22 kN, kényszervezérléssel, préskötések készítéséhez Ø 10 – 40 mm, Ø ⅜ – 1 ¼".
A REMS présfogók Mini/préspofák meghajtásához, forgatható présfogó-befogás automatikus reteszeléssel. Elektrohidraulikus hajtás, erőteljes akkumulátoros motorral 21,6 V, 380 W, excenteres dugattyús szivattyú robusztus bolygókerekes hajtóművel, és nagy teljesítményű elektrohidraulikus hajtással, biztonsági érintőkapcsoló. LED-munkalámpa. Akku Li-Ion 21,6 V, 1,5 Ah, gyorstöltő készülék 220 – 240 V, 50 – 60 Hz, 70 W.

Kivitel	Cikk-sz.	
Stabil acéllemez dobozban.	578015 R220	
L-Boxx Koffer-rendszerben.	578016 R220	

Más hálózati feszültség megkeresésre.

Tartozékok

Megnevezés	Cikk-sz.	
REMS Présfogók Mini/présgyűrűk lásd 148 – 172 oldal.		
REMS Mini M -es daraboló fogók menetes szárak darabolására, lásd 173 oldal		
REMS Mini-Press S 22 V ACC meghajtó motor, akku nélkül	578003 R22	
Akku Li-Ion 21,6 V, 1,5 Ah	571570 R22	
Akku Li-Ion 21,6 V, 2,5 Ah	571571 R22	
Akku Li-Ion 21,6 V, 5,0 Ah	571581 R22	
Akku Li-Ion 21,6 V, 9,0 Ah	571583 R22	
Gyorstöltő készülék 100 – 240 V, 50 – 60 Hz, 90 W	571585 R220	
Gyorstöltő készülék 100 – 240 V, 50 – 60 Hz, 290 W	571587 R220	
Feszültségellátás 220 – 240 V/21,6 V, 50 – 60 Hz, 15 A, feszültség-tápegységhez, 21,6 V Li-Ion-akku helyett.	571567 R220	
Acéldoboz betéttel	578290 R	
L-Boxx Koffer-rendszer betétekkel	578299 R	
REMS Lumen 2800 22 V, akkum. építkezési munkalámpa, lásd a 107. oldalon		



az összes járatos présfitting rendszerhez

Válassza ki saját maga a REMS Mini préspofákat/REMS présgyűrűket!

Keressék ki az ahhoz megfelelő présfitting rendszert, és az alábbi táblázatban válasszák ki a szükséges préspofa / présgyűrű méreteket. Ügyeljen rá, hogy a gázszerelési préskötésű rendszerekhez csak a táblázatban sárga háttérrel megjelölt Mini préspofák/présgyűrűk használhatók.

Nagy teherbírású présfogók/présgyűrűk rendkívül erős, különösen edzett speciális acélból. REMS préspofák/présgyűrűk nyomófelületei rendszerspecifikusak, és megfelelnek a mindenkori préskötésű rendszerek nyomófelületeinek. Ez a rendszerek közti problémamentes megfelelést és biztos kötést biztosít. A préspofák/présgyűrűk présbetétei CNC-feldolgozóközpontokban kialakított, magas precizitású és gépileg tökéletesen lekerekített présfelületekkel rendelkeznek. Ennek köszönhetően kisebb a gyártási tolerancia.

Meghajtás az összes REMS radiálprés 22 kN segítségével. A REMS présgyűrűk (PR) meghajtásához köztes fogó szükséges (lásd a 172. oldal). Olvassa el és tartsa be a rendszergyártó / beszállító szerelési útmutatásait.

REMS Mini présfogók (PZ-2B)

REMS Mini présfogók (PZ-2B) 2 kihajtható egyblokkos préspofával. A REMS Mini présfogók különösen komplakt kialakítása és könnyű súlya a préspofák különleges csatlakozási helyének köszönhetően **(Szabadalom EP 1 952 948).** A REMS Mini présfogók különösen komplakt kialakítása és könnyű súlya a préspofák különleges csatlakozási helyének köszönhetően **(Szabadalom EP 2 347 862)**.

REMS Mini préspofák ACz, Fz, HEz, RFz, RFIz fogazattal, ezzel is meggátolja a sorják képződését a présfitting palláston **(Szabadalom EP 2 027 971)**.

REMS 45° présgyűrűre (PR-2B)

REMS présgyűrű 45° (PR-2B), 2 préspofával, a préspofák biztonságos ráhelyezéséhez a nehezen hozzáférhető helyeken a 45°-os ferde állásnak köszönhetően **(Szabadalom EP 2 774 725)**. Hajtás közbenső fogóval. A REMS présgyűrűk 45° (PR-2B) meghajtásához köztes fogó szükséges, lásd a 172. oldalon.

Visszakövethetőség az EN 1775:2007 szabvány szerint

Minden F, M, V, SA, B, RN és UP préselési kontúrú REMS Mini présfogó préselési kontúrjába specifikus jelölés került beillesztésre, amely a préselési folyamatot követően maradandó lenyomatot hagy közvetlenül a préselt fittingen. Ez a felhasználó számára lehetővé teszi, hogy még a préselési folyamatot követően is ellenőrizze, hogy a megfelelő présfogót használta-e a préskötés létrehozásakor.

Ezzel a visszakövethetőséggel a REMS teljesíti az EN 1775:2007 európai szabvány ajánlásait gáz présfitting rendszerek létesítése esetére.



Szabadalom EP 1 952 948
Szabadalom EP 2 347 862

Német minőségi termék



REMS Mini présfogók (PZ-2B)



REMS 45° présgyűrűre
Szabadalom EP 2 774 725

Alkalmassági tanúsítványok

Lásd 223 oldal.

Átvételi szavatossági megállapodások

Lásd 224 oldal.

ZVSHK BTGA suissetec VDKF

ACz

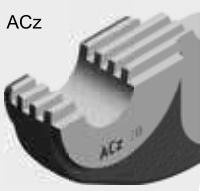

B

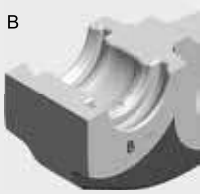

BMP

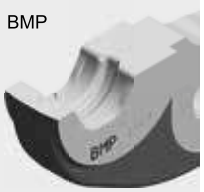

C

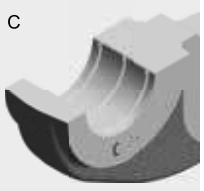

F

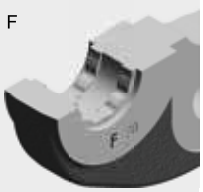

Fz

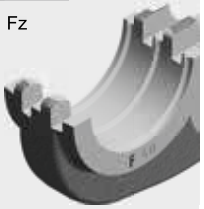

G



H

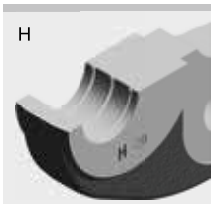

HA



HE



HEz



K



KI

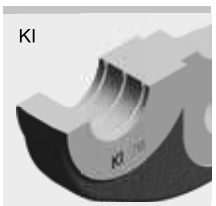

M

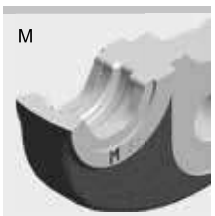

MT

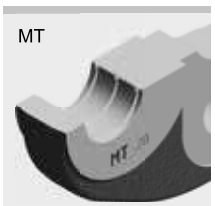

PF

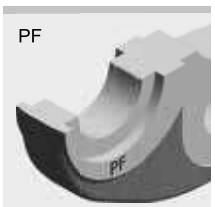

RFIz

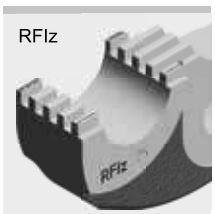

RFz

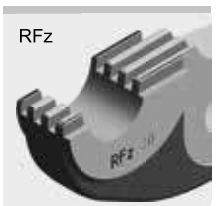

RN



SA



TH

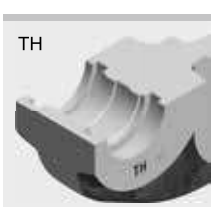

THL



U

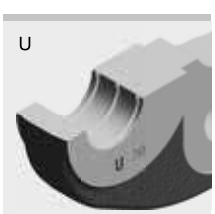

UP



US



V



VAU



VG

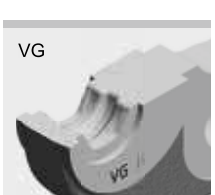

VI

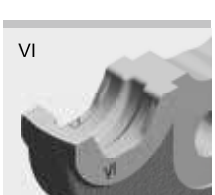

VIC



VMP



VMPz



VP



VRX



VUS



VX





A fogazattal rendelkező préspofák meggátolják a sorják képződését a présfitting paláston.
Szabadalom EP 2 027 971



Példa REMS Mini V présfogó: A préselt fittingen található "V" lenyomat a visszakövethetőség biztosítására EN 1775:2007 szabvány szerinti jelölés

Rendszer	Présfogók / présgyűrűre	Meghajtás a köztes fogó által	Cikk-sz.
	A		
AC-FIX PRESS (Global Piping Systems)	H 12		578396
	H 16		578400
	H 20		578406
	H 25		578408
	H 32		578412
	RFz 12		578490
	RFz 16		578492
	RFz 20		578494
	RFz 25		578496
	RFz 32		578498
	U 16		578374
	U 20		578378
	U 25		578380
	U 32		578382
	VX 16		578552
	VX 20		578554
AC-FIX PRESS DUO (Global Piping Systems)	RFz 16		578492
	RFz 20		578494
	RFz 25		578496
	RFz 32		578498
	TH 16		578352
	TH 20		578358
	TH 25		578360
	TH 26		578362
	TH 32		578364
	TH 16 45° (PR-2B)	Mini Z1	574558 R
	TH 20 45° (PR-2B)	Mini Z1	574560 R
	TH 26 45° (PR-2B)	Mini Z1	574562 R
	TH 32 45° (PR-2B)	Mini Z1	574564 R
	U 16		578374
	U 20		578378
	U 25		578380
	U 32		578382
AC-FIX PRESS-MULTI (Global Piping Systems)	H 16		578400
	H 18		578404
	H 20		578406
	H 25		578408
	H 32		578412
	RFz 16		578492
	RFz 20		578494
	RFz 25		578496
	RFz 32		578498
	U 16		578374
	U 18		578376
	U 20		578378
	U 25		578380
	U 32		578382
ACOME ACOPEX ALU	H 16		578400
	H 20		578406
	H 26		578410
	H 32		578412
	TH 16		578352
	TH 20		578358
	TH 26		578362
	TH 32		578364
	U 16		578374
	U 20		578378
	U 32		578382
ACOME MT	ACz 12		578608
	ACz 16		578610
	ACz 20		578612
	ACz 25		578614
AHLSELL A-press elförzinkad M	M 12		578310
	M 15		578312
	M 18		578314
	M 22		578316
	M 28		578318
	M 35		578390
	M 12 45° (PR-2B)	Mini Z1	574520 R
	M 15 45° (PR-2B)	Mini Z1	574522 R
	M 18 45° (PR-2B)	Mini Z1	574524 R
	M 22 45° (PR-2B)	Mini Z1	574526 R
	M 28 45° (PR-2B)	Mini Z1	574528 R
	M 35 45° (PR-2B)	Mini Z1	574530 R
AHLSELL A-press elförzinkad V	V 12		578324
	V 15		578328
	V 18		578332
	V 22		578334
	V 28		578336
	V 35		578604
	V 12 45° (PR-2B)	Mini Z1	574502 R
	V 15 45° (PR-2B)	Mini Z1	574504 R
	V 18 45° (PR-2B)	Mini Z1	574506 R
	V 22 45° (PR-2B)	Mini Z1	574508 R
	V 28 45° (PR-2B)	Mini Z1	574510 R
	V 35 45° (PR-2B)	Mini Z1	574512 R
AHLSELL A-press koppar M	M 12		578310
	M 15		578312
	M 18		578314
	M 22		578316
	M 28		578318
	M 35		578390
	M 12 45° (PR-2B)	Mini Z1	574520 R
	M 15 45° (PR-2B)	Mini Z1	574522 R
	M 18 45° (PR-2B)	Mini Z1	574524 R
	M 22 45° (PR-2B)	Mini Z1	574526 R
	M 28 45° (PR-2B)	Mini Z1	574528 R
	M 35 45° (PR-2B)	Mini Z1	574530 R
AHLSELL A-press koppar V	V 12		578324
	V 15		578328
	V 18		578332
	V 22		578334
	V 28		578336
	V 35		578604
	V 12 45° (PR-2B)	Mini Z1	574502 R
	V 15 45° (PR-2B)	Mini Z1	574504 R
	V 18 45° (PR-2B)	Mini Z1	574506 R
	V 22 45° (PR-2B)	Mini Z1	574508 R
	V 28 45° (PR-2B)	Mini Z1	574510 R
	V 35 45° (PR-2B)	Mini Z1	574512 R

Rendszer	Présfogók / présgyűrűre	Meghajtás a köztes fogó által	Cikk-sz.
AHLSELL A-press rostfritt	M 15		578312
	M 18		578314
	M 22		578316
	M 28		578318
	M 35		578390
	M 15 45° (PR-2B)	Mini Z1	574522 R
	M 18 45° (PR-2B)	Mini Z1	574524 R
	M 22 45° (PR-2B)	Mini Z1	574526 R
	M 28 45° (PR-2B)	Mini Z1	574528 R
	M 35 45° (PR-2B)	Mini Z1	574530 R
AIRBEL PRESSCLIM	M 15		578312
	M 18		578314
	M 22		578316
	M 28		578318
	M 35		578390
	M 15 45° (PR-2B)	Mini Z1	574522 R
	M 18 45° (PR-2B)	Mini Z1	574524 R
	M 22 45° (PR-2B)	Mini Z1	574526 R
	M 28 45° (PR-2B)	Mini Z1	574528 R
	M 35 45° (PR-2B)	Mini Z1	574530 R
AIRBEL SERTINOX	M 15		578312
	M 18		578314
	M 22		578316
	M 28		578318
	M 35		578390
	M 15 45° (PR-2B)	Mini Z1	574522 R
	M 18 45° (PR-2B)	Mini Z1	574524 R
	M 22 45° (PR-2B)	Mini Z1	574526 R
	M 28 45° (PR-2B)	Mini Z1	574528 R
	M 35 45° (PR-2B)	Mini Z1	574530 R
ALB Sistema Multicapa	TH 16		578352
	TH 18		578356
	TH 20		578358
	TH 26		578362
	TH 32		578364
	TH 40		578624
	TH 16 45° (PR-2B)	Mini Z1	574558 R
	TH 20 45° (PR-2B)	Mini Z1	574560 R
	TH 26 45° (PR-2B)	Mini Z1	574562 R
	TH 32 45° (PR-2B)	Mini Z1	574564 R
	H 16		578400
	H 18		578404
	H 20		578406
	H 26		578410
	H 32		578412
	U 16		578374
	U 18		578376
	U 20		578378
	C 26		578392
	U 32		578382
	U 40		578386
ALB Sistema Multicapa Gas[4)]	TH 16		578352
	TH 20		578358
	TH 26		578362
	TH 32		578364
	TH 16 45° (PR-2B)	Mini Z1	574558 R
	TH 20 45° (PR-2B)	Mini Z1	574560 R
	TH 26 45° (PR-2B)	Mini Z1	574562 R
	TH 32 45° (PR-2B)	Mini Z1	574564 R
	H 16		578400
	H 20		578406
	H 26		578410
	H 32		578412
	U 16		578374
	U 20		578378
	C 26		578392
	U 32		578382
ALTECH Altech	RFz 12		578490
	RFz 16		578492
	RFz 20		578494
	RFz 25		578496
APE MULTYGAS Serie AP Gas[4)]	TH 16		578352
	TH 20		578358
	TH 26		578362
	TH 32		578364
APE Serie AP	B 16		578468
	B 20		578472
	B 26		578474
	B 32		578476
	H 16		578400
	H 20		578406
	H 26		578410
	H 32		578412
	TH 16		578352
	TH 18		578356
	TH 20		578358
	TH 26		578362
	TH 32		578364
	U 16		578374
	U 20		578378
	U 40		578386
APE Serie APL	H 16		578400
	H 18		578404
	H 20		578406
	H 26		578410
	H 32		578412
	TH 16		578352
	TH 18		578356
	TH 20		578358
	TH 26		578362
	TH 32		578364
	U 16		578374
	U 18		578376
	U 20		578378
AQUATECHNIK Press-fitting metal	H 16		578400
	H 20		578406
	H 26		578410
	H 32		578412
	TH 16		578352
	TH 20		578358
	TH 26		578362
	TH 32		578364
	TH 16 45° (PR-2B)	Mini Z1	574558 R
	TH 20 45° (PR-2B)	Mini Z1	574560 R
	TH 26 45° (PR-2B)	Mini Z1	574562 R
	TH 32 45° (PR-2B)	Mini Z1	574564 R
	U 16		578374
	U 20		578378
	C 26		578392
	U 32		578382

Rendszer	Présfogók / présgyűrűre	Meghajtás a köztes fogó által	Cikk-sz.
AQUATECHNIK Universal	B 16		578468
	B 20		578472
	B 26		578474
	B 32		578476
	F 16		578456
	F 20		578460
	F 26		578462
	F 32		578464
	F 16 45° (PR-2B)	Mini Z1	574550 R
	F 20 45° (PR-2B)	Mini Z1	574552 R
	F 26 45° (PR-2B)	Mini Z1	574554 R
	F 32 45° (PR-2B)	Mini Z1	574556 R
	H 16		578400
	H 20		578406
	H 26		578410
	H 32		578412
	TH 16		578352
	TH 20		578358
	TH 26		578362
	TH 32		578364
	TH 16 45° (PR-2B)	Mini Z1	574558 R
	TH 20 45° (PR-2B)	Mini Z1	574560 R
	TH 26 45° (PR-2B)	Mini Z1	574562 R
	TH 32 45° (PR-2B)	Mini Z1	574564 R
	U 16		578374
	U 20		578378
	C 26		578392
	U 32		578382
ARKA DUROsystem	H 16		578400
	H 20		578406
	H 25		578408
	H 26		578410
	H 32		578412
	TH 16		578352
	TH 20		578358
	TH 25		578360
	TH 26		578362
	TH 32		578364
	TH 16 45° (PR-2B)	Mini Z1	574558 R
	TH 20 45° (PR-2B)	Mini Z1	574560 R
	TH 26 45° (PR-2B)	Mini Z1	574562 R
	TH 32 45° (PR-2B)	Mini Z1	574564 R
	U 16		578374
	U 20		578378
Aschl NIR	M 15		578312
	M 18		578314
	M 22		578316
	M 28		578318
	M 35		578390
	M 15 45° (PR-2B)	Mini Z1	574522 R
	M 18 45° (PR-2B)	Mini Z1	574524 R
	M 22 45° (PR-2B)	Mini Z1	574526 R
	M 28 45° (PR-2B)	Mini Z1	574528 R
	M 35 45° (PR-2B)	Mini Z1	574530 R
ASSOTHERM IPC-RAC Carbon Steel	M 15		578312
	M 18		578314
	M 22		578316
	M 28		578318
	M 35		578390
	M 15 45° (PR-2B)	Mini Z1	574522 R
	M 18 45° (PR-2B)	Mini Z1	574524 R
	M 22 45° (PR-2B)	Mini Z1	574526 R
	M 28 45° (PR-2B)	Mini Z1	574528 R
	M 35 45° (PR-2B)	Mini Z1	574530 R
ASSOTHERM IPI-RAX Inox	M 15		578312
	M 18		578314
	M 22		578316
	M 28		578318
	M 35		578390
	M 15 45° (PR-2B)	Mini Z1	574522 R
	M 18 45° (PR-2B)	Mini Z1	574524 R
	M 22 45° (PR-2B)	Mini Z1	574526 R
	M 28 45° (PR-2B)	Mini Z1	574528 R
	M 35 45° (PR-2B)	Mini Z1	574530 R
ASSOTHERM IPI-RAX Inox Gas[4)]	M 15		578312
	M 18		578314
	M 22		578316
	M 28		578318
	M 35		578390
	M 15 45° (PR-2B)	Mini Z1	574522 R
	M 18 45° (PR-2B)	Mini Z1	574524 R
	M 22 45° (PR-2B)	Mini Z1	574526 R
	M 28 45° (PR-2B)	Mini Z1	574528 R
	M 35 45° (PR-2B)	Mini Z1	574530 R
ASSOTHERM IPM-Multistrato	H 16		578400
	H 20		578406
	H 26		578410
	H 32		578412
	TH 16		578352
	TH 20		578358
	TH 26		578362
	TH 32		578364
	THL 32		578368
	TH 40		578624
	TH 16 45° (PR-2B)	Mini Z1	574558 R
	TH 20 45° (PR-2B)	Mini Z1	574560 R
	TH 26 45° (PR-2B)	Mini Z1	574562 R
	TH 32 45° (PR-2B)	Mini Z1	574564 R
	U 16		578374
	U 20		578378
	C 26		578392
	U 32		578382

Rendszer	Présfogók / présgyűrűre	Meghajtás a köztes fogó által	Cikk-sz.
ASSOTHERM IPR-RRA Copper	M 15		578312
	M 18		578314
	M 22		578316
	M 28		578318
	M 35		578390
	M 15 45° (PR-2B)	Mini Z1	574522 R
	M 18 45° (PR-2B)	Mini Z1	574524 R
	M 22 45° (PR-2B)	Mini Z1	574526 R
	M 28 45° (PR-2B)	Mini Z1	574528 R
	M 35 45° (PR-2B)	Mini Z1	574530 R
ASSOTHERM IPR-RRA Copper Gas[4)]	M 15		578312
	M 18		578314
	M 22		578316
	M 28		578318
	M 35		578390
	M 15 45° (PR-2B)	Mini Z1	574522 R
	M 18 45° (PR-2B)	Mini Z1	574524 R
	M 22 45° (PR-2B)	Mini Z1	574526 R
	M 28 45° (PR-2B)	Mini Z1	574528 R
	M 35 45° (PR-2B)	Mini Z1	574530 R
ASTM F 1807 (Fittings with Copper Crimp Ring for PEX tubing)	US ¾"		578534
	US ½"		578536
	US ¾"		578538
	US 1"		578540
ATUSA ITALIA SYCPRESS CARBON STEEL PRESS FITTINGS	M 15		578312
	M 18		578314
	M 22		578316
	M 28		578318
	M 35		578390
	M 15 45° (PR-2B)	Mini Z1	574522 R
	M 18 45° (PR-2B)	Mini Z1	574524 R
	M 22 45° (PR-2B)	Mini Z1	574526 R
	M 28 45° (PR-2B)	Mini Z1	574528 R
	M 35 45° (PR-2B)	Mini Z1	574530 R
ATUSA ITALIA SYCPRESS STAINLESS STEEL PRESS FITTINGS	M 15		578312
	M 18		578314
	M 22		578316
	M 28		578318
	M 35		578390
	M 15 45° (PR-2B)	Mini Z1	574522 R
	M 18 45° (PR-2B)	Mini Z1	574524 R
	M 22 45° (PR-2B)	Mini Z1	574526 R
	M 28 45° (PR-2B)	Mini Z1	574528 R
	M 35 45° (PR-2B)	Mini Z1	574530 R
AUSTEC PEX-B, PEX-AL-PEX (AUS)	TH 16		578352
	TH 20		578358
	TH 25		578360
	TH 32		578364
	U 16		578374
	U 20		578378
	U 25		578380
	U 32		578382
AUSTEC PEX-AL-PEX GAS (AUS)[4)]	TH 16		578352
	TH 20		578358
	TH 25		578360
	TH 32		578364
	U 16		578374
	U 20		578378
	U 25		578380
	U 32		578382
AYOR FIXOCONNECT Press	H 12		578396
	H 16		578400
	H 20		578406
	H 25		578408
	RFz 12		578490
	RFz 16		578492
	RFz 20		578494
	RFz 25		578496
	U 16		578374
	U 20		578378
	U 25		578380
AYOR FIXOMULTIX	H 16		578400
	H 20		578406
	H 26		578410
	H 32		578412
	TH 16		578352
	TH 20		578358
	TH 26		578362
	TH 32		578364
	TH 16 45° (PR-2B)	Mini Z1	574558 R
	TH 20 45° (PR-2B)	Mini Z1	574560 R
	TH 26 45° (PR-2B)	Mini Z1	574562 R
	TH 32 45° (PR-2B)	Mini Z1	574564 R
	U 16		578374
	U 20		578378
	U 32		578382
	U 40		578386
AYOR SOMATHERM FOR YOU -1	H 16		578400
	H 20		578406
	H 26		578410
	TH 16		578352
	TH 20		578358
	TH 26		578362
	TH 16 45° (PR-2B)	Mini Z1	574558 R
	TH 20 45° (PR-2B)	Mini Z1	574560 R
	TH 26 45° (PR-2B)	Mini Z1	574562 R
	U 16		578374
	U 20		578378

[1)] Csak a „108"-tól jelzett présfogókhoz (2008, 1. negyedév), „208" (2008, 2. negyedév) stb. alkalmazható. A megjelölést minden présfogóra rá kell bélyegezni.

[2)] Csakis a megfelelö présbetétekhez használatosak.

[3)] Csak a „117"-tól jelzett présfogókhoz (2017, 1. negyedév), „217" (2017, 2. negyedév) stb. alkalmazható. A megjelölést minden présfogóra rá kell bélyegezni.

[4)] Gázberendezésekhez való prés-rendszereket csak a táblázatban sárgával jelzett présfogókkal/présgyűrűkkel szabad préselni. Ügyeljen a nemzeti előírásokra.

A REMS présszerszámok a Présfitting - Rendszerekre: 2021.10.21 – i álláspont. Az éppen aktuális állapot www.rems.de → Letöltések → Termék katalógus → REMS Katalógus.
Köztes fogó, lásd a 172. oldalon. További csőrendszerek számára megkeresés esetén további présbefogókat lehet kérni.

Rendszer	Présfogók / présgyűrűre	Meghajtás a köztes fogó által	Cikk-sz.
AYOR	H 12		578396
SOMATHERM	H 16		578400
FOR YOU -2	H 20		578406
	H 25		578408
	RFz 12		578490
	RFz 16		578492
	RFz 20		578494
	RFz 25		578496
	U 16		578374
	U 20		578378
	U 25		578380
B			
Bampi BALPEX	H 16		578400
serie LP	H 18		578404
	H 20		578406
	H 26		578410
	H 32		578412
	TH 16		578352
	TH 18		578356
	TH 20		578358
	TH 26		578362
	TH 32		578364
	U 16		578374
	U 20		578378
Bampi BALPEX	TH 16		578352
serie MP	TH 18		578356
	TH 20		578358
	TH 26		578362
	TH 32		578364
	TH 40		578624
Bampi BALPEX Gas[4)]	TH 16		578352
	TH 20		578358
	TH 26		578362
BARBI EASYPRESS	H 12		578396
(Industrial Blansol)	H 16		578400
	H 20		578406
	H 25		578408
	H 32		578412
	RFz 12		578490
	RFz 16		578492
	RFz 20		578494
	RFz 25		578496
	RFz 32		578498
	U 16		578374
	U 20		578378
	U 25		578380
	U 32		578382
BARBI MULTIPEX	H 14		578398
(Industrial Blansol)	H 16		578400
	H 18		578404
	H 20		578406
	H 25		578408
	H 26		578410
	H 32		578412
	RFz 16		578492
	RFz 18		578638
	RFz 20		578494
	RFz 25		578496
	RFz 32		578498
	TH 16		578352
	TH 20		578358
	TH 26		578362
	TH 32		578364
	TH 16 45° (PR-2B)	Mini Z1	574558 R
	TH 20 45° (PR-2B)	Mini Z1	574560 R
	TH 26 45° (PR-2B)	Mini Z1	574562 R
	TH 32 45° (PR-2B)	Mini Z1	574564 R
	U 16		578374
	U 18		578376
	U 20		578378
	U 25		578380
	U 32		578382
	U 40		578386
BEGETUBE/	B 14		578466
IVAR	B 16		578468
	B 18		578470
	B 20		578472
	B 26		578474
	B 32		578476
Béné inox	M 15		578312
Série 41	M 18		578314
	M 22		578316
	M 28		578318
	M 35		578390
	M 15 45° (PR-2B)	Mini Z1	574522 R
	M 18 45° (PR-2B)	Mini Z1	574524 R
	M 22 45° (PR-2B)	Mini Z1	574526 R
	M 28 45° (PR-2B)	Mini Z1	574528 R
	M 35 45° (PR-2B)	Mini Z1	574530 R
Brass Form	H 16		578400
Master Press	H 18		578404
	H 20		578406
	TH 16		578352
	TH 18		578356
	TH 20		578358
	TH 16 45° (PR-2B)	Mini Z1	574558 R
	TH 20 45° (PR-2B)	Mini Z1	574560 R
	U 16		578374
	U 18		578376
	U 20		578378
Brass & Fittings	RFz 16		578492
PRESSMAN	RFz 18		578638
MultiPress	ACz 20		578612
	RFz 25		578496
	RFz 32		578498
Brass & Fittings	RFz 16		578492
PRESSMAN RetiPress	RFz 18		578638
	ACz 20		578612
	RFz 25		578496
	RFz 32		578498

Rendszer	Présfogók / présgyűrűre	Meghajtás a köztes fogó által	Cikk-sz.
BRASSTECH	B 16		578468
MULTItermoSAN	B 20		578472
Brasspress	B 26		578474
	B 32		578476
	F 16		578456
	F 20		578460
	F 26		578462
	F 16 45° (PR-2B)	Mini Z1	574550 R
	F 20 45° (PR-2B)	Mini Z1	574552 R
	F 26 45° (PR-2B)	Mini Z1	574554 R
	H 16		578400
	H 18		578404
	H 20		578406
	H 26		578410
	TH 16		578352
	TH 18		578356
	TH 20		578358
	TH 26		578362
	TH 32		578364
	TH 40		578624
	TH 16 45° (PR-2B)	Mini Z1	574558 R
	TH 20 45° (PR-2B)	Mini Z1	574560 R
	TH 26 45° (PR-2B)	Mini Z1	574562 R
	TH 32 45° (PR-2B)	Mini Z1	574564 R
	U 16		578374
	U 18		578376
	U 20		578378
	C 26		578392
	U 32		578382
C			
Cello Products	VUS ½" (OD 15,9 mm)		578566
<B>Press	VUS ¾" (OD 22,2 mm)		578568
	VUS 1" (OD 28,6 mm)		578570
	VUS 1¼" (OD 34,9 mm)		578606
CGR	H 16		578400
DYNAFLU	H 20		578406
multicouche	H 26		578410
	H 32		578412
	TH 16		578352
	TH 20		578358
	TH 26		578362
	TH 32		578364
	TH 40		578624
	TH 16 45° (PR-2B)	Mini Z1	574558 R
	TH 20 45° (PR-2B)	Mini Z1	574560 R
	TH 26 45° (PR-2B)	Mini Z1	574562 R
	TH 32 45° (PR-2B)	Mini Z1	574564 R
	U 16		578374
	U 20		578378
	U 32		578382
	U 40		578386
CGR	H 12		578396
DYNAFLU	H 16		578400
PER	H 20		578406
	H 25		578408
	RFz 12		578490
	RFz 16		578492
	RFz 20		578494
	RFz 25		578496
CHIALI	TH 16		578352
CHIALIPEX	TH 20		578358
	TH 26		578362
	TH 32		578364
	TH 40		578624
Climatek	TH 14		578348
Clima Therm	TH 16		578352
	TH 18		578356
	TH 20		578358
	TH 26		578362
	TH 32		578364
Climatrix	H 16		578400
Climatrix Rhinopex	H 20		578406
	U 16		578374
	U 20		578378
	TH 14		578348
	TH 16		578352
	TH 18		578356
	TH 20		578358
	TH 26		578362
	TH 32		578364
	TH 16 45° (PR-2B)	Mini Z1	574558 R
	TH 20 45° (PR-2B)	Mini Z1	574560 R
	TH 26 45° (PR-2B)	Mini Z1	574562 R
	TH 32 45° (PR-2B)	Mini Z1	574564 R
Climatrix	TH 11,6		578344
Variotherm	TH 16		578352
System TH	TH 16 45° (PR-2B)	Mini Z1	574558 R
ClouSet	TH 16		578352
	TH 18		578356
	TH 20		578358
	TH 16 45° (PR-2B)	Mini Z1	574558 R
	TH 20 45° (PR-2B)	Mini Z1	574560 R
Comap	RFz 12		578490
PEX Press	RFz 16		578492
	RFz 20		578494
	RFz 25		578496
Comap	TH 14		578348
Multiskin	TH 16		578352
	TH 18		578356
	TH 20		578358
	TH 26		578362
	TH 32		578364
	THL 32		578368
	TH 40		578624
	TH 16 45° (PR-2B)	Mini Z1	574558 R
	TH 20 45° (PR-2B)	Mini Z1	574560 R
	TH 26 45° (PR-2B)	Mini Z1	574562 R
	TH 32 45° (PR-2B)	Mini Z1	574564 R
	U 14		578372
	U 16		578374
	U 18		578376
	U 20		578378
	U 32		578382
	H 14		578398
	H 16		578400
	H 18		578404
	H 20		578406
	H 26		578410
	H 32		578412

Rendszer	Présfogók / présgyűrűre	Meghajtás a köztes fogó által	Cikk-sz.
Comap Multiskin Gas[4]	TH 16		578352
	TH 20		578358
	TH 26		578362
	TH 32		578364
	THL 32		578368
	TH 16 45° (PR-2B)	Mini Z1	574558 R
	TH 20 45° (PR-2B)	Mini Z1	574560 R
	TH 26 45° (PR-2B)	Mini Z1	574562 R
	TH 32 45° (PR-2B)	Mini Z1	574564 R
	U 16		578374
	U 20		578378
	U 32		578382
	H 16		578400
	H 20		578406
	H 26		578410
	H 32		578412
COMISA Press System	TH 14		578348
	TH 16		578352
	TH 18		578356
	TH 20		578358
	TH 25		578360
	TH 26		578362
	TH 32		578364
	TH 40		578624
	TH 16 45° (PR-2B)	Mini Z1	574558 R
	TH 20 45° (PR-2B)	Mini Z1	574560 R
	TH 26 45° (PR-2B)	Mini Z1	574562 R
	TH 32 45° (PR-2B)	Mini Z1	574564 R
	H 14		578398
	H 16		578400
	H 18		578404
	H 20		578406
	H 26		578410
	H 32		578412
	B 14		578466
	B 16		578468
	B 18		578470
	B 20		578472
	B 26		578474
	B 32		578476
COMISA Press System Gas[4]	TH 16		578352
	TH 20		578358
	TH 26		578362
	TH 32		578364
	TH 16 45° (PR-2B)	Mini Z1	574558 R
	TH 20 45° (PR-2B)	Mini Z1	574560 R
	TH 26 45° (PR-2B)	Mini Z1	574562 R
	TH 32 45° (PR-2B)	Mini Z1	574564 R
CONEL CONNECT MULTI	F 16		578456
	F 20		578460
	F 26		578462
	F 32		578464
	F 16 45° (PR-2B)	Mini Z1	574550 R
	F 20 45° (PR-2B)	Mini Z1	574552 R
	F 26 45° (PR-2B)	Mini Z1	574554 R
	F 32 45° (PR-2B)	Mini Z1	574556 R
	H 16		578400
	H 20		578406
	H 26		578410
	H 32		578412
	TH 16		578352
	TH 20		578358
	TH 26		578362
	TH 32		578364
	TH 16 45° (PR-2B)	Mini Z1	574558 R
	TH 20 45° (PR-2B)	Mini Z1	574560 R
	TH 26 45° (PR-2B)	Mini Z1	574562 R
	TH 32 45° (PR-2B)	Mini Z1	574564 R
	U 16		578374
	U 20		578378
(DN 26)	U 25		578380
	U 32		578382
	VP 16		578482
	VP 20		578484
	VP 32		578488
CONEL CONNECT MV2	F 16		578456
	F 20		578460
	F 26		578462
	F 32		578464
	F 16 45° (PR-2B)	Mini Z1	574550 R
	F 20 45° (PR-2B)	Mini Z1	574552 R
	F 26 45° (PR-2B)	Mini Z1	574554 R
	F 32 45° (PR-2B)	Mini Z1	574556 R
	TH 16		578352
	TH 20		578358
	TH 26		578362
	TH 32		578364
	TH 16 45° (PR-2B)	Mini Z1	574558 R
	TH 20 45° (PR-2B)	Mini Z1	574560 R
	TH 26 45° (PR-2B)	Mini Z1	574562 R
	TH 32 45° (PR-2B)	Mini Z1	574564 R

Rendszer	Présfogók / présgyűrűre	Meghajtás a köztes fogó által	Cikk-sz.
Conex Bänninger >B< Flex	F 16		578456
	F 18		578458
	F 20		578460
	F 32		578464
	F 16 45° (PR-2B)	Mini Z1	574550 R
	F 20 45° (PR-2B)	Mini Z1	574552 R
	F 32 45° (PR-2B)	Mini Z1	574556 R
	H 16		578400
	H 18		578404
	H 20		578406
	H 25		578408
	H 32		578412
	RFz 16		578492
	RFz 18		578638
	RFz 20		578494
	RFz 25		578496
	RFz 32		578498
	TH 16		578352
	TH 18		578356
	TH 20		578358
	TH 25		578360
	TH 32		578364
	U 16		578374
	U 18		578376
	U 20		578378
	U 25		578380
	U 32		578382
Conex Bänninger >B< MaxiPro	BMP ¼"		578700
	BMP ⅜"		578702
	BMP ½"		578704
	BMP ⅝"		578706
	BMP ¾"		578708
	BMP ⅞"		578710
	BMP 1"		578712
	BMP 1⅛"		578714
Conex Bänninger >B< Press	V 12		578324
	V 14		578326
	V 15		578328
	V 16		578330
	V 18		578332
	V 22		578334
	V 28		578336
	V 35		578604
	V 12 45° (PR-2B)	Mini Z1	574502 R
	V 14 45° (PR-2B)	Mini Z1	574532 R
	V 15 45° (PR-2B)	Mini Z1	574504 R
	V 16 45° (PR-2B)	Mini Z1	574534 R
	V 18 45° (PR-2B)	Mini Z1	574506 R
	V 22 45° (PR-2B)	Mini Z1	574508 R
	V 28 45° (PR-2B)	Mini Z1	574510 R
	V 35 45° (PR-2B)	Mini Z1	574512 R
Conex Bänninger >B< Press Carbon	V 15		578328
	V 18		578332
	V 22		578334
	V 28		578336
	V 35		578604
	V 15 45° (PR-2B)	Mini Z1	574504 R
	V 18 45° (PR-2B)	Mini Z1	574506 R
	V 22 45° (PR-2B)	Mini Z1	574508 R
	V 28 45° (PR-2B)	Mini Z1	574510 R
	V 35 45° (PR-2B)	Mini Z1	574512 R
Conex Bänninger >B< Press Gas[4]	V 12		578324
	V 14		578326
	V 15		578328
	V 16		578330
	V 18		578332
	V 22		578334
	V 28		578336
	V 35		578604
	V 12 45° (PR-2B)	Mini Z1	574502 R
	V 14 45° (PR-2B)	Mini Z1	574532 R
	V 15 45° (PR-2B)	Mini Z1	574504 R
	V 16 45° (PR-2B)	Mini Z1	574534 R
	V 18 45° (PR-2B)	Mini Z1	574506 R
	V 22 45° (PR-2B)	Mini Z1	574508 R
	V 28 45° (PR-2B)	Mini Z1	574510 R
	V 35 45° (PR-2B)	Mini Z1	574512 R
Conex Bänninger >B< Press Inox	V 15		578328
	V 18		578332
	V 22		578334
	V 28		578336
	V 35		578604
	V 15 45° (PR-2B)	Mini Z1	574504 R
	V 18 45° (PR-2B)	Mini Z1	574506 R
	V 22 45° (PR-2B)	Mini Z1	574508 R
	V 28 45° (PR-2B)	Mini Z1	574510 R
	V 35 45° (PR-2B)	Mini Z1	574512 R
Conex Bänninger >B< Press Solar	V 12		578324
	V 14		578326
	V 15		578328
	V 16		578330
	V 18		578332
	V 22		578334
	V 28		578336
	V 35		578604
	V 12 45° (PR-2B)	Mini Z1	574502 R
	V 14 45° (PR-2B)	Mini Z1	574532 R
	V 15 45° (PR-2B)	Mini Z1	574504 R
	V 16 45° (PR-2B)	Mini Z1	574534 R
	V 18 45° (PR-2B)	Mini Z1	574506 R
	V 22 45° (PR-2B)	Mini Z1	574508 R
	V 28 45° (PR-2B)	Mini Z1	574510 R
	V 35 45° (PR-2B)	Mini Z1	574512 R

[1] Csak a „108"-tól jelzett présfogókhoz (2008, 1. negyedév), „208" (2008, 2. negyedév) stb. alkalmazható. A megjelölést minden présfogóra rá kell bélyegezni.

[2] Csakis a megfelelő présbetétekhez használatosak.

[3] Csak a „117"-tól jelzett présfogókhoz (2017, 1. negyedév), „217" (2017, 2. negyedév) stb. alkalmazható. A megjelölést minden présfogóra rá kell bélyegezni.

[4] Gázberendezésekhez való prés-rendszereket csak a táblázatban sárgával jelzett présfogókkal/présgyűrűkkel szabad préselni. Ügyeljen a nemzeti előírásokra.

A REMS présszerszámok a Présfitting - Rendszerekre: 2021.10.21 – i álláspont. Az éppen aktuális állapot www.rems.de → Letöltések → Termék katalógus → REMS Katalógus.
Köztes fogó, lásd a 172. oldalon. További csőrendszerek számára megkeresés esetén további présbefogókat lehet kérni.

Rendszer	Présfogók / présgyűrűre	Meghajtás a köztes fogó által	Cikk-sz.
	D		
Debrunner Acifer d-a Presssystem C-Stahl	M 12		578310
	M 15		578312
	M 18		578314
	M 22		578316
	M 28		578318
	M 35		578390
	M 12 45° (PR-2B)	Mini Z1	574520 R
	M 15 45° (PR-2B)	Mini Z1	574522 R
	M 18 45° (PR-2B)	Mini Z1	574524 R
	M 22 45° (PR-2B)	Mini Z1	574526 R
	M 28 45° (PR-2B)	Mini Z1	574528 R
	M 35 45° (PR-2B)	Mini Z1	574530 R
DIWAsystems	TH 14		578348
	TH 16		578352
	TH 20		578358
	TH 26		578362
	TH 32		578364
	TH 40		578624
DUOPIPE Systems DUOFIL MKSYSTEM	U 16		578374
	U 18		578376
	U 20		578378
	U 25		578380
	U 32		578382
DW Verbundrohr multitubo systems	U 16		578374
	U 18		578376
	U 20		578378
	U 25		578380
	U 32		578382
	E		
EBRILLE Isomonflex	U 16		578374
	U 18		578376
	U 20		578378
	U 25		578380
	H 26		578410
	TH 26		578362
	U 32		578382
EBRILLE Monflex	U 14		578372
	U 16		578374
	U 18		578376
	U 20		578378
	U 25		578380
	H 26		578410
	TH 26		578362
	U 32		578382
	U 40		578386
EFIELD MULTILAYER PRESS DINGAS[4]	U 16		578374
	U 18		578376
	U 20		578378
	U 25		578380
	U 32		578382
EFIELD MULTILAYER PRESS WATER	U 16		578374
	U 18		578376
	U 20		578378
	U 25		578380
	U 32		578382
Elkhart APOLLOXPRESS Fittings Copper and Low-Lead Brass	VUS ½" (OD 15,9 mm)		578566
	VUS ¾" (OD 22,2 mm)		578568
	VUS 1" (OD 28,6 mm)		578570
	VUS 1¼" (OD 34,9 mm)		578606
EMMETI GERPEX-FIVPRESS	B 16		578468
	B 20		578472
	B 26		578474
	B 32		578476
	F 16		578456
	F 20		578460
	H 16		578400
	H 20		578406
	TH 16		578352
	TH 20		578358
	TH 26		578362
	TH 32		578364
	TH 40		578624
	U 16		578374
	U 20		578378
EMPUR	TH 14		578348
	TH 15		578350
	TH 16		578352
	TH 17		578354
	TH 20		578358
	TH 25		578360
Esta Rohr simplesta SH	M 15		578312
	M 18		578314
	M 22		578316
	M 28		578318
	M 35		578390
	M 15 45° (PR-2B)	Mini Z1	574522 R
	M 18 45° (PR-2B)	Mini Z1	574524 R
	M 22 45° (PR-2B)	Mini Z1	574526 R
	M 28 45° (PR-2B)	Mini Z1	574528 R
	M 35 45° (PR-2B)	Mini Z1	574530 R
Esta Rohr simplesta ST	M 15		578312
	M 18		578314
	M 22		578316
	M 28		578318
	M 35		578390
	M 15 45° (PR-2B)	Mini Z1	574522 R
	M 18 45° (PR-2B)	Mini Z1	574524 R
	M 22 45° (PR-2B)	Mini Z1	574526 R
	M 28 45° (PR-2B)	Mini Z1	574528 R
	M 35 45° (PR-2B)	Mini Z1	574530 R
EUROTUBI EUROPA C-Steel Pressfitting System M-Profile[1]	M 12		578310
	M 15		578312
	M 18		578314
	M 22		578316
	M 28		578318
	M 35		578390
	M 12 45° (PR-2B)	Mini Z1	574520 R
	M 15 45° (PR-2B)	Mini Z1	574522 R
	M 18 45° (PR-2B)	Mini Z1	574524 R
	M 22 45° (PR-2B)	Mini Z1	574526 R
	M 28 45° (PR-2B)	Mini Z1	574528 R
	M 35 45° (PR-2B)	Mini Z1	574530 R
EUROTUBI EUROPA Inox Pressfitting System M-Profile[1]	M 15		578312
	M 18		578314
	M 22		578316
	M 28		578318
	M 35		578390
	M 15 45° (PR-2B)	Mini Z1	574522 R
	M 18 45° (PR-2B)	Mini Z1	574524 R
	M 22 45° (PR-2B)	Mini Z1	574526 R
	M 28 45° (PR-2B)	Mini Z1	574528 R
	M 35 45° (PR-2B)	Mini Z1	574530 R
Evans Components Presslok	VAU 15 (½")		578630
	VAU 20 (¾")		578632
	VAU 25 (1")		578634
	F		
FAR Rubinetterie PRESSFAR	TH 14		578348
	TH 16		578352
	TH 17		578354
	TH 18		578356
	TH 20		578358
	TH 25		578360
	TH 26		578362
	TH 32		578364
	TH 40		578624
	TH 16 45° (PR-2B)	Mini Z1	574558 R
	TH 20 45° (PR-2B)	Mini Z1	574560 R
	TH 26 45° (PR-2B)	Mini Z1	574562 R
	TH 32 45° (PR-2B)	Mini Z1	574564 R
	H 14		578398
	H 16		578400
	H 18		578404
	H 20		578406
	H 26		578410
	H 32		578412
	U 14		578372
	U 16		578374
	U 18		578376
	U 20		578378
	U 25		578380
	U 32		578382
	U 40		578386
F.B.Q. BARONIO BQ press	V 12		578324
	V 14		578326
	V 15		578328
	V 16		578330
	V 18		578332
	V 22		578334
	V 28		578336
	V 35		578604
	V 12 45° (PR-2B)	Mini Z1	574502 R
	V 14 45° (PR-2B)	Mini Z1	574532 R
	V 15 45° (PR-2B)	Mini Z1	574504 R
	V 16 45° (PR-2B)	Mini Z1	574534 R
	V 18 45° (PR-2B)	Mini Z1	574506 R
	V 22 45° (PR-2B)	Mini Z1	574508 R
	V 28 45° (PR-2B)	Mini Z1	574510 R
	V 35 45° (PR-2B)	Mini Z1	574512 R
F.B.Q. BARONIO BQ press carbon steel	V 15		578328
	V 18		578332
	V 22		578334
	V 28		578336
	V 35		578604
	V 15 45° (PR-2B)	Mini Z1	574504 R
	V 18 45° (PR-2B)	Mini Z1	574506 R
	V 22 45° (PR-2B)	Mini Z1	574508 R
	V 28 45° (PR-2B)	Mini Z1	574510 R
	V 35 45° (PR-2B)	Mini Z1	574512 R
F.B.Q. BARONIO BQ press gas[4]	V 15		578328
	V 18		578332
	V 22		578334
	V 28		578336
	V 35		578604
	V 15 45° (PR-2B)	Mini Z1	574504 R
	V 18 45° (PR-2B)	Mini Z1	574506 R
	V 22 45° (PR-2B)	Mini Z1	574508 R
	V 28 45° (PR-2B)	Mini Z1	574510 R
	V 35 45° (PR-2B)	Mini Z1	574512 R
Fercofloor DUO Press FERCO PEX	RFz 16		578492
	RFz 20		578494
	RFz 25		578496
	RFz 32		578498
	TH 16		578352
	TH 20		578358
	TH 25		578360
	TH 32		578364
	TH 40		578624

Rendszer	Présfogók / présgyűrűre	Meghajtás a köztes fogó által	Cikk-sz.
Fercofloor	RFz 16		578492
DUO Press	RFz 20		578494
MULTIFER	RFz 25		578496
	RFz 32		578498
	TH 16		578352
	TH 20		578358
	TH 25		578360
	TH 32		578364
	TH 40		578624
	U 16		578374
	U 18		578376
	U 20		578378
	U 25		578380
	U 32		578382
	U 40		578386
FERRO systems	TH 16		578352
BRASELI	TH 20		578358
GPF GAS[4]	TH 25		578360
	TH 32		578364
FERRO systems	U 16		578374
BRASELI	U 18		578376
GPF MULT	U 20		578378
Pressfitting	U 25		578380
MULTICAPA	U 32		578382
	U 40		578386
FERRO systems	U 16		578374
BRASELI	U 18		578376
GPF PPSU	U 20		578378
Pressfitting PEX y	U 25		578380
MULTICAPA	U 32		578382
	U 40		578386
FERRO systems	RFz 16		578492
BRASELI	RFz 20		578494
GPF PRESS	RFz 25		578496
Pressfitting PEX	RFz 32		578498
FILINOX	M 15		578312
Instalpress Steel	M 18		578314
	M 22		578316
	M 28		578318
	M 35		578390
	M 15 45° (PR-2B)	Mini Z1	574522 R
	M 18 45° (PR-2B)	Mini Z1	574524 R
	M 22 45° (PR-2B)	Mini Z1	574526 R
	M 28 45° (PR-2B)	Mini Z1	574528 R
	M 35 45° (PR-2B)	Mini Z1	574530 R
FILINOX	M 15		578312
Instalpress Inox	M 18		578314
	M 22		578316
	M 28		578318
	M 35		578390
	M 15 45° (PR-2B)	Mini Z1	574522 R
	M 18 45° (PR-2B)	Mini Z1	574524 R
	M 22 45° (PR-2B)	Mini Z1	574526 R
	M 28 45° (PR-2B)	Mini Z1	574528 R
	M 35 45° (PR-2B)	Mini Z1	574530 R
Fittings Estándar	RFz 16		578492
ECO-PRESS	RFz 20		578494
	RFz 25		578496
	RFz 32		578498
Fittings Estándar	RFz 16		578492
MULTICAPA	RFz 18		578638
	RFz 20		578494
	RFz 25		578496
	RFz 32		578498
Fittings Estándar	RFz 16		578492
PE-X	RFz 20		578494
	RFz 25		578496
	RFz 32		578498
FORNARA	B 16		578468
ForPress	B 20		578472
	B 26		578474
	B 32		578476
	F 16		578456
	F 20		578460
	F 26		578462
	F 32		578464
	F 16 45° (PR-2B)	Mini Z1	574550 R
	F 20 45° (PR-2B)	Mini Z1	574552 R
	F 26 45° (PR-2B)	Mini Z1	574554 R
	F 32 45° (PR-2B)	Mini Z1	574556 R
	H 16		578400
	H 20		578406
	H 26		578410
	H 32		578412
	TH 16		578352
	TH 20		578358
	TH 26		578362
	TH 32		578364
	U 16		578374
	U 20		578378
	C 26		578392
	U 32		578382
FORZA	K16/P18		578592
WATER CRIMP	K/20		578594
(AUS)	K/25		578596
	K32		578598
	K1/40		578600
FORZA STAINLESS	K16/P18		578592
WATER CRIMP	K/20		578594
FORZA	U 16		578374
STESSO PEX	U 20		578378
WATER AND GAS	U 25		578380
CRIMP[4]	U 32		578382
(AUS)	U 40		578386

Rendszer	Présfogók / présgyűrűre	Meghajtás a köztes fogó által	Cikk-sz.
FORZA	K16/P18		578592
GAS CRIMP[4]	K/20		578594
(AUS)	K/25		578596
	K32		578598
	K1/40		578600
FORZA	VAU 15 (OD 12,7 mm)		578630
COPPER V PRESS	VAU 20 (OD 19,1 mm)		578632
(AUS)	VAU 25 (OD 25,4 mm)		578634
	VAU 32 (OD 31,8 mm)		578636
	VAU 15 45° (PR-2B) (OD 12,7 mm)	Mini Z1	574540 R
	VAU 20 45° (PR-2B) (OD 19,1 mm)	Mini Z1	574542 R
	VAU 25 45° (PR-2B) (OD 25,4 mm)	Mini Z1	574544 R
FORZA	V 15		578328
STAINLESS V PRESS	V 22		578334
(AUS)	V 28		578336
	V 35		578604
	V 15 45° (PR-2B)	Mini Z1	574504 R
	V 22 45° (PR-2B)	Mini Z1	574508 R
	V 28 45° (PR-2B)	Mini Z1	574510 R
	V 35 45° (PR-2B)	Mini Z1	574512 R
FRABO	M 15		578312
FRABOPRESS	M 18		578314
316 GAS M[4]	M 22		578316
	M 28		578318
	M 35		578390
	M 15 45° (PR-2B)	Mini Z1	574522 R
	M 18 45° (PR-2B)	Mini Z1	574524 R
	M 22 45° (PR-2B)	Mini Z1	574526 R
	M 28 45° (PR-2B)	Mini Z1	574528 R
	M 35 45° (PR-2B)	Mini Z1	574530 R
FRABO	V 15		578328
FRABOPRESS	V 18		578332
316 GAS V[4]	V 22		578334
	V 28		578336
	V 35		578604
	V 15 45° (PR-2B)	Mini Z1	574504 R
	V 18 45° (PR-2B)	Mini Z1	574506 R
	V 22 45° (PR-2B)	Mini Z1	574508 R
	V 28 45° (PR-2B)	Mini Z1	574510 R
	V 35 45° (PR-2B)	Mini Z1	574512 R
FRABO	M 15		578312
FRABOPRESS	M 18		578314
316 M	M 22		578316
	M 28		578318
	M 35		578390
	M 15 45° (PR-2B)	Mini Z1	574522 R
	M 18 45° (PR-2B)	Mini Z1	574524 R
	M 22 45° (PR-2B)	Mini Z1	574526 R
	M 28 45° (PR-2B)	Mini Z1	574528 R
	M 35 45° (PR-2B)	Mini Z1	574530 R
FRABO	V 12		578324
FRABOPRESS	V 15		578328
316 V	V 18		578332
	V 22		578334
	V 28		578336
	V 35		578604
	V 12 45° (PR-2B)	Mini Z1	574502 R
	V 15 45° (PR-2B)	Mini Z1	574504 R
	V 18 45° (PR-2B)	Mini Z1	574506 R
	V 22 45° (PR-2B)	Mini Z1	574508 R
	V 28 45° (PR-2B)	Mini Z1	574510 R
	V 35 45° (PR-2B)	Mini Z1	574512 R
FRABO	V 12		578324
FRABOPRESS	V 15		578328
CHROME	V 18		578332
	V 22		578334
	V 12 45° (PR-2B)	Mini Z1	574502 R
	V 15 45° (PR-2B)	Mini Z1	574504 R
	V 18 45° (PR-2B)	Mini Z1	574506 R
	V 22 45° (PR-2B)	Mini Z1	574508 R
FRABO	M 15		578312
FRABOPRESS	M 18		578314
C-STEEL M	M 22		578316
	M 28		578318
	M 35		578390
	M 15 45° (PR-2B)	Mini Z1	574522 R
	M 18 45° (PR-2B)	Mini Z1	574524 R
	M 22 45° (PR-2B)	Mini Z1	574526 R
	M 28 45° (PR-2B)	Mini Z1	574528 R
	M 35 45° (PR-2B)	Mini Z1	574530 R
FRABO	V 12		578324
FRABOPRESS	V 15		578328
C-STEEL V	V 18		578332
	V 22		578334
	V 28		578336
	V 35		578604
	V 12 45° (PR-2B)	Mini Z1	574502 R
	V 15 45° (PR-2B)	Mini Z1	574504 R
	V 18 45° (PR-2B)	Mini Z1	574506 R
	V 22 45° (PR-2B)	Mini Z1	574508 R
	V 28 45° (PR-2B)	Mini Z1	574510 R
	V 35 45° (PR-2B)	Mini Z1	574512 R
FRABO	M 12		578310
FRABOPRESS	M 15		578312
GAS M[4]	M 18		578314
	M 22		578316
	M 28		578318
	M 35		578390
	M 12 45° (PR-2B)	Mini Z1	574520 R
	M 15 45° (PR-2B)	Mini Z1	574522 R
	M 18 45° (PR-2B)	Mini Z1	574524 R
	M 22 45° (PR-2B)	Mini Z1	574526 R
	M 28 45° (PR-2B)	Mini Z1	574528 R
	M 35 45° (PR-2B)	Mini Z1	574530 R

[1] Csak a „108"-tól jelzett présfogókhoz (2008, 1. negyedév), „208" (2008, 2. negyedév) stb. alkalmazható. A megjelölést minden présfogóra rá kell bélyegezni.

[2] Csakis a megfelelö présbetétekhez használatosak.

[3] Csak a „117"-tól jelzett présfogókhoz (2017, 1. negyedév), „217" (2017, 2. negyedév) stb. alkalmazható. A megjelölést minden présfogóra rá kell bélyegezni.

[4] Gázberendezésekhez való prés-rendszereket csak a táblázatban sárgával jelzett présfogókkal/présgyűrűkkel szabad préselni. Ügyeljen a nemzeti előírásokra.

A REMS présszerszámok a Présfitting - Rendszerekre: 2021.10.21 – i álláspont. Az éppen aktuális állapot www.rems.de → Letöltések → Termék katalógus → REMS Katalógus.
Köztes fogó, lásd a 172. oldalon. További csőrendszerek számára megkeresés esetén további présbefogókat lehet kérni.

Rendszer	Présfogók / présgyűrűre	Meghajtás a köztes fogó által	Cikk-sz.
FRABO FRABOPRESS GAS V[4]	V 12		578324
	V 15		578328
	V 18		578332
	V 22		578334
	V 28		578336
	V 35		578604
	V 12 45° (PR-2B)	Mini Z1	574502 R
	V 15 45° (PR-2B)	Mini Z1	574504 R
	V 18 45° (PR-2B)	Mini Z1	574506 R
	V 22 45° (PR-2B)	Mini Z1	574508 R
	V 28 45° (PR-2B)	Mini Z1	574510 R
	V 35 45° (PR-2B)	Mini Z1	574512 R
FRABO FRABOPRESS KOMBI	V 12		578324
	V 15		578328
	V 18		578332
	V 22		578334
	V 28		578336
	V 35		578604
	V 12 45° (PR-2B)	Mini Z1	574502 R
	V 15 45° (PR-2B)	Mini Z1	574504 R
	V 18 45° (PR-2B)	Mini Z1	574506 R
	V 22 45° (PR-2B)	Mini Z1	574508 R
	V 28 45° (PR-2B)	Mini Z1	574510 R
	V 35 45° (PR-2B)	Mini Z1	574512 R
FRABO FRABOPRESS M	M 12		578310
	M 15		578312
	M 18		578314
	M 22		578316
	M 28		578318
	M 35		578390
	M 12 45° (PR-2B)	Mini Z1	574520 R
	M 15 45° (PR-2B)	Mini Z1	574522 R
	M 18 45° (PR-2B)	Mini Z1	574524 R
	M 22 45° (PR-2B)	Mini Z1	574526 R
	M 28 45° (PR-2B)	Mini Z1	574528 R
	M 35 45° (PR-2B)	Mini Z1	574530 R
FRABO FRABOPRESS SOLAR	V 15		578328
	V 18		578332
	V 22		578334
	V 28		578336
	V 35		578604
	V 15 45° (PR-2B)	Mini Z1	574504 R
	V 18 45° (PR-2B)	Mini Z1	574506 R
	V 22 45° (PR-2B)	Mini Z1	574508 R
	V 28 45° (PR-2B)	Mini Z1	574510 R
	V 35 45° (PR-2B)	Mini Z1	574512 R
FRABO FRABOPRESS TS	M 22		578316
	M 22 45° (PR-2B)	Mini Z1	574526 R
	V 22		578334
	V 22 45° (PR-2B)	Mini Z1	574508 R
FRABO FRABOPRESS V	V 12		578324
	V 15		578328
	V 18		578332
	V 22		578334
	V 28		578336
	V 35		578604
	V 12 45° (PR-2B)	Mini Z1	574502 R
	V 15 45° (PR-2B)	Mini Z1	574504 R
	V 18 45° (PR-2B)	Mini Z1	574506 R
	V 22 45° (PR-2B)	Mini Z1	574508 R
	V 28 45° (PR-2B)	Mini Z1	574510 R
	V 35 45° (PR-2B)	Mini Z1	574512 R
Fränkische alpex-duo	B 16		578468
	B 18		578470
	B 20		578472
	B 26		578474
	B 32		578476
	F 16		578456
	F 18		578458
	F 20		578460
	F 26		578462
	F 32		578464
	F 16 45° (PR-2B)	Mini Z1	574550 R
	F 20 45° (PR-2B)	Mini Z1	574552 R
	F 26 45° (PR-2B)	Mini Z1	574554 R
	F 32 45° (PR-2B)	Mini Z1	574556 R
	TH 16		578352
	TH 18		578356
	TH 20		578358
	TH 26		578362
	TH 32		578364
	TH 16 45° (PR-2B)	Mini Z1	574558 R
	TH 20 45° (PR-2B)	Mini Z1	574560 R
	TH 26 45° (PR-2B)	Mini Z1	574562 R
	TH 32 45° (PR-2B)	Mini Z1	574564 R
Fränkische alpex-duo XS	F 16		578456
	F 20		578460
	F 26		578462
	F 32		578464
	F 16 45° (PR-2B)	Mini Z1	574550 R
	F 20 45° (PR-2B)	Mini Z1	574552 R
	F 26 45° (PR-2B)	Mini Z1	574554 R
	F 32 45° (PR-2B)	Mini Z1	574556 R
	TH 16		578352
	TH 20		578358
	TH 26		578362
	TH 32		578364
	TH 16 45° (PR-2B)	Mini Z1	574558 R
	TH 20 45° (PR-2B)	Mini Z1	574560 R
	TH 26 45° (PR-2B)	Mini Z1	574562 R
	TH 32 45° (PR-2B)	Mini Z1	574564 R
Fränkische alpex F50 PROFI	F 16		578456
	F 20		578460
	F 26		578462
	F 32		578464
	F 16 45° (PR-2B)	Mini Z1	574550 R
	F 20 45° (PR-2B)	Mini Z1	574552 R
	F 26 45° (PR-2B)	Mini Z1	574554 R
	F 32 45° (PR-2B)	Mini Z1	574556 R
	H 16		578400
	H 20		578406
	H 26		578410
	H 32		578412
	TH 16		578352
	TH 20		578358
	TH 26		578362
	TH 32		578364
	TH 16 45° (PR-2B)	Mini Z1	574558 R
	TH 20 45° (PR-2B)	Mini Z1	574560 R
	TH 26 45° (PR-2B)	Mini Z1	574562 R
	TH 32 45° (PR-2B)	Mini Z1	574564 R
	U 16		578374
	U 20		578378
(DN 26)	U 25		578380
	U 32		578382
	VP 16		578482
	VP 20		578484
	VP 32		578488
Fränkische alpex-gas[4]	F 20		578460
	F 26		578462
	F 32		578464
	F 20 45° (PR-2B)	Mini Z1	574552 R
	F 26 45° (PR-2B)	Mini Z1	574554 R
	F 32 45° (PR-2B)	Mini Z1	574556 R
Fränkische alpex L	Fz 40		578478

G

gabotherm H+S	TH 10		578342
	TH 12		578346
	TH 14		578348
	TH 15		578350
	TH 16		578352
	TH 17		578354
	TH 18		578356
	TH 20		578358
	TH 25		578360
	TH 26		578362
	TH 32		578364
	TH 40		578624
	TH 16 45° (PR-2B)	Mini Z1	574558 R
	TH 20 45° (PR-2B)	Mini Z1	574560 R
	TH 26 45° (PR-2B)	Mini Z1	574562 R
	TH 32 45° (PR-2B)	Mini Z1	574564 R
Gallagher USA YogaPipe ACR	H 12 (¼")		578396
	U 14 (⅜")		578372
	U 16 (½")		578374
	U 18 (¾")		578376
	U 20 (¾")		578378
	U 25 (⅞")		578380
	U 32 (1⅛")		578382
Geberit Mapress C-STAHL	M 12		578310
	M 15		578312
	M 18		578314
	M 22		578316
	M 28		578318
	M 35		578390
	M 12 45° (PR-2B)	Mini Z1	574520 R
	M 15 45° (PR-2B)	Mini Z1	574522 R
	M 18 45° (PR-2B)	Mini Z1	574524 R
	M 22 45° (PR-2B)	Mini Z1	574526 R
	M 28 45° (PR-2B)	Mini Z1	574528 R
	M 35 45° (PR-2B)	Mini Z1	574530 R
Geberit Mapress Edelstahl	M 12		578310
	M 15		578312
	M 18		578314
	M 22		578316
	M 28		578318
	M 35		578390
	M 12 45° (PR-2B)	Mini Z1	574520 R
	M 15 45° (PR-2B)	Mini Z1	574522 R
	M 18 45° (PR-2B)	Mini Z1	574524 R
	M 22 45° (PR-2B)	Mini Z1	574526 R
	M 28 45° (PR-2B)	Mini Z1	574528 R
	M 35 45° (PR-2B)	Mini Z1	574530 R
Geberit Mapress Edelstahl Gas[4]	M 15		578312
	M 18		578314
	M 22		578316
	M 28		578318
	M 35		578390
	M 15 45° (PR-2B)	Mini Z1	574522 R
	M 18 45° (PR-2B)	Mini Z1	574524 R
	M 22 45° (PR-2B)	Mini Z1	574526 R
	M 28 45° (PR-2B)	Mini Z1	574528 R
	M 35 45° (PR-2B)	Mini Z1	574530 R
Geberit Mapress Kupfer	M 12		578310
	M 15		578312
	M 18		578314
	M 22		578316
	M 28		578318
	M 35		578390
	M 12 45° (PR-2B)	Mini Z1	574520 R
	M 15 45° (PR-2B)	Mini Z1	574522 R
	M 18 45° (PR-2B)	Mini Z1	574524 R
	M 22 45° (PR-2B)	Mini Z1	574526 R
	M 28 45° (PR-2B)	Mini Z1	574528 R
	M 35 45° (PR-2B)	Mini Z1	574530 R
Geberit Mapress Kupfer Gas[4]	M 15		578312
	M 18		578314
	M 22		578316
	M 28		578318
	M 35		578390
	M 15 45° (PR-2B)	Mini Z1	574522 R
	M 18 45° (PR-2B)	Mini Z1	574524 R
	M 22 45° (PR-2B)	Mini Z1	574526 R
	M 28 45° (PR-2B)	Mini Z1	574528 R
	M 35 45° (PR-2B)	Mini Z1	574530 R
Geberit Mepla	G 16		578444
	G 20		578446
	G 26		578448
	G 32		578450
	G 40		578452

Rendszer	Présfogók / présgyűrűre	Meghajtás a köztes fogó által	Cikk-sz.
Geberit Mepla Therm	G 16		578444
	G 20		578446
	G 26		578448
Geberit Volex	TH 16		578352
	TH 20		578358
	TH 26		578362
General Fittings 5T00	H 16		578400
	H 20		578406
	H 26		578410
	H 32		578412
	TH 16		578352
	TH 20		578358
	TH 26		578362
	TH 32		578364
	TH 16 45° (PR-2B)	Mini Z1	574558 R
	TH 20 45° (PR-2B)	Mini Z1	574560 R
	TH 26 45° (PR-2B)	Mini Z1	574562 R
	TH 32 45° (PR-2B)	Mini Z1	574564 R
	U 16		578374
	U 20		578378
	U 32		578382
General Fittings Ewoprex	H 16		578400
	H 20		578406
	H 26		578410
	H 32		578412
	TH 16		578352
	TH 20		578358
	TH 26		578362
	TH 32		578364
	TH 16 45° (PR-2B)	Mini Z1	574558 R
	TH 20 45° (PR-2B)	Mini Z1	574560 R
	TH 26 45° (PR-2B)	Mini Z1	574562 R
	TH 32 45° (PR-2B)	Mini Z1	574564 R
	U 16		578374
	U 20		578378
	U 32		578382
General Fittings Serie 5S00	B 16		578468
	B 18		578470
	B 20		578472
	B 26		578474
	B 32		578476
	F 16		578456
	F 20		578460
	F 26		578462
	F 32		578464
	F 16 45° (PR-2B)	Mini Z1	574550 R
	F 20 45° (PR-2B)	Mini Z1	574552 R
	F 26 45° (PR-2B)	Mini Z1	574554 R
	F 32 45° (PR-2B)	Mini Z1	574556 R
	H 16		578400
	H 18		578404
	H 20		578406
	H 25		578408
	H 26		578410
	H 32		578412
	TH 16		578352
	TH 18		578356
	TH 20		578358
	TH 25		578360
	TH 26		578362
	TH 32		578364
	TH 40		578624
	TH 16 45° (PR-2B)	Mini Z1	574558 R
	TH 20 45° (PR-2B)	Mini Z1	574560 R
	TH 26 45° (PR-2B)	Mini Z1	574562 R
	TH 32 45° (PR-2B)	Mini Z1	574564 R
	U 16		578374
	U 18		578376
	U 20		578378
	U 25		578380
	U 32		578382
	U 40		578386
General Fittings Trident	B 16		578468
	F 16		578456
	F 16 45° (PR-2B)	Mini Z1	574550 R
	H 16		578400
	H 20		578406
	H 26		578410
	H 32		578412
	TH 16		578352
	TH 20		578358
	TH 26		578362
	TH 32		578364
	TH 16 45° (PR-2B)	Mini Z1	574558 R
	TH 20 45° (PR-2B)	Mini Z1	574560 R
	TH 26 45° (PR-2B)	Mini Z1	574562 R
	TH 32 45° (PR-2B)	Mini Z1	574564 R
	U 16		578374
	U 20		578378
	U 32		578382
General Fittings Trident Gas[4]	H 16		578400
	H 20		578406
	H 26		578410
	H 32		578412
	TH 16		578352
	TH 20		578358
	TH 26		578362
	TH 32		578364
	TH 16 45° (PR-2B)	Mini Z1	574558 R
	TH 20 45° (PR-2B)	Mini Z1	574560 R
	TH 26 45° (PR-2B)	Mini Z1	574562 R
	TH 32 45° (PR-2B)	Mini Z1	574564 R
	U 16		578374
	U 20		578378
	U 32		578382

Rendszer	Présfogók / présgyűrűre	Meghajtás a köztes fogó által	Cikk-sz.
General Fittings WELCO-Gas[4]	H 16 A		578420
	H 20 A		578426
	H 26 A		578430
	H 32 A		578432
General Fittings WOPREX	H 14 A		578418
	H 16 A		578420
	H 17 A		578422
	H 20 A		578426
	H 26 A		578430
	H 32 A		578432
Giacomini Raccordi RM Giacomini	H 16		578400
	H 20		578406
	H 26		578410
	H 32		578412
	TH 16		578352
	TH 20		578358
	TH 26		578362
	TH 32		578364
	TH 40		578624
	U 16		578374
	U 20		578378
	U 32		578382
	U 40		578386
Giacomini RM MULTIGAS[4]	H 16		578400
	H 20		578406
	H 26		578410
	H 32		578412
	TH 16		578352
	TH 20		578358
	TH 26		578362
	TH 32		578364
	U 16		578374
	U 20		578378
	U 32		578382
Giacomini Valvole Giacomini serie R850V	V 15		578328
	V 18		578332
	V 22		578334
	V 28		578336
	V 35		578604
	V 15 45° (PR-2B)	Mini Z1	574504 R
	V 18 45° (PR-2B)	Mini Z1	574506 R
	V 22 45° (PR-2B)	Mini Z1	574508 R
	V 28 45° (PR-2B)	Mini Z1	574510 R
	V 35 45° (PR-2B)	Mini Z1	574512 R
	SA 15		578514
	SA 18		578518
	SA 22		578520
	SA 28		578522
	M 15		578312
	M 18		578314
	M 22		578316
	M 28		578318
	M 35		578390
	M 15 45° (PR-2B)	Mini Z1	574522 R
	M 18 45° (PR-2B)	Mini Z1	574524 R
	M 22 45° (PR-2B)	Mini Z1	574526 R
	M 28 45° (PR-2B)	Mini Z1	574528 R
	M 35 45° (PR-2B)	Mini Z1	574530 R
Golan Pipe Systems (Scandinavia) Alu-Pres	U 16		578374
	U 20		578378
	U 25		578380
	U 32		578382
	U 40		578386
Grinnell G-PRESS Copper Fittings	VUS ½" (OD 15,9 mm)		578566
	VUS ¾" (OD 22,2 mm)		578568
	VUS 1" (OD 28,6 mm)		578570
	VUS 1¼" (OD 34,9 mm)		578606
GS Wärmesysteme System TH	TH 14		578348
	TH 16		578352
	TH 20		578358
	TH 26		578362
	TH 32		578364
	TH 40		578624
	TH 16 45° (PR-2B)	Mini Z1	574558 R
	TH 20 45° (PR-2B)	Mini Z1	574560 R
	TH 26 45° (PR-2B)	Mini Z1	574562 R
	TH 32 45° (PR-2B)	Mini Z1	574564 R
GS Wärmesysteme System V	V 15		578328
	V 18		578332
	V 22		578334
	V 28		578336
	V 35		578604
	V 15 45° (PR-2B)	Mini Z1	574504 R
	V 18 45° (PR-2B)	Mini Z1	574506 R
	V 22 45° (PR-2B)	Mini Z1	574508 R
	V 28 45° (PR-2B)	Mini Z1	574510 R
	V 35 45° (PR-2B)	Mini Z1	574512 R
H			
HakaGerodur HAKASAN	TH 10		578342
	TH 11,6		578344
	TH 12		578346
	TH 14		578348
	TH 16		578352
	TH 17		578354
	TH 18		578356
	TH 20		578358
	TH 25		578360
	TH 26		578362
	TH 32		578364
	TH 40		578624
	TH 16 45° (PR-2B)	Mini Z1	574558 R
	TH 20 45° (PR-2B)	Mini Z1	574560 R
	TH 26 45° (PR-2B)	Mini Z1	574562 R
	TH 32 45° (PR-2B)	Mini Z1	574564 R

[1] Csak a „108"-tól jelzett présfogókhoz (2008, 1. negyedév), „208" (2008, 2. negyedév) stb. alkalmazható. A megjelölést minden présfogóra rá kell bélyegezni.

[2] Csakis a megfelelő présbetétekhez használatosak.

[3] Csak a „117"-tól jelzett présfogókhoz (2017, 1. negyedév), „217" (2017, 2. negyedév) stb. alkalmazható. A megjelölést minden présfogóra rá kell bélyegezni.

[4] Gázberendezésekhez való prés-rendszereket csak a táblázatban sárgával jelzett présfogókkal/présgyűrűkkel szabad préselni. Ügyeljen a nemzeti előírásokra.

A REMS présszerszámok a Présfitting - Rendszerekre: 2021.10.21 – i álláspont. Az éppen aktuális állapot www.rems.de → Letöltések → Termék katalógus → REMS Katalógus.
Köztes fogó, lásd a 172. oldalon. További csőrendszerek számára megkeresés esetén további présbefogókat lehet kérni.

Rendszer	Présfogók / présgyűrűre	Meghajtás a köztes fogó által	Cikk-sz.
HASTINIK	M 15		578312
Hastinik/Hitpress	M 18		578314
	M 22		578316
	M 28		578318
	M 35		578390
	M 15 45° (PR-2B)	Mini Z1	574522 R
	M 18 45° (PR-2B)	Mini Z1	574524 R
	M 22 45° (PR-2B)	Mini Z1	574526 R
	M 28 45° (PR-2B)	Mini Z1	574528 R
	M 35 45° (PR-2B)	Mini Z1	574530 R
heima24	TH 16		578352
	TH 20		578358
	TH 26		578362
	TH 32		578364
	TH 40		578624
	TH 16 45° (PR-2B)	Mini Z1	574558 R
	TH 20 45° (PR-2B)	Mini Z1	574560 R
	TH 26 45° (PR-2B)	Mini Z1	574562 R
	TH 32 45° (PR-2B)	Mini Z1	574564 R
	U 16		578374
	U 20		578378
	U 25		578380
	U 32		578382
HELIROMA	U 16		578374
Klimapress	U 18		578376
	U 20		578378
	U 25		578380
	U 32		578382
	U 40		578386
HELIROMA	RFz 16		578492
Romapress	RFz 20		578494
	RFz 25		578496
	RFz 32		578498
Henco	TH 14		578348
	TH 16		578352
	TH 18		578356
	TH 20		578358
	TH 26		578362
	HE 32		578370
Herotec	H 16		578400
TEMPUS-PRESS	H 20		578406
PLUS	H 25		578408
	H 32		578412
	RFz 16		578492
	RFz 20		578494
	RFz 25		578496
	RFz 32		578498
	TH 16		578352
	TH 20		578358
	TH 25		578360
	TH 32		578364
	TH 16 45° (PR-2B)	Mini Z1	574558 R
	TH 20 45° (PR-2B)	Mini Z1	574560 R
	TH 32 45° (PR-2B)	Mini Z1	574564 R
	U 16		578374
	U 20		578378
	U 25		578380
	U 32		578382
	U 40		578386
HERZ PIPEFIX	TH 10		578342
	TH 16		578352
	TH 20		578358
	TH 26		578362
	TH 32		578364
	TH 40		578624
	TH 16 45° (PR-2B)	Mini Z1	574558 R
	TH 20 45° (PR-2B)	Mini Z1	574560 R
	TH 26 45° (PR-2B)	Mini Z1	574562 R
	TH 32 45° (PR-2B)	Mini Z1	574564 R
HIDRONIX	TH 16		578352
MULTIGAS[4)]	TH 20		578358
	TH 26		578362
HIDRONIX	TH 14		578348
MULTIPIPE	TH 16		578352
	TH 20		578358
	TH 26		578362
	TH 32		578364
	H 14		578398
	H 16		578400
	H 18		578404
	H 20		578406
	H 26		578410
	H 32		578412
	U 14		578372
	U 16		578374
	U 18		578376
	U 20		578378
	C 26		578392
	U 32		578382
HIDRONIX	TH 14		578348
UNICO	TH 16		578352
	TH 20		578358
	TH 26		578362
	TH 32		578364
	H 14		578398
	H 16		578400
	H 18		578404
	H 20		578406
	H 26		578410
	H 32		578412
	U 14		578372
	U 16		578374
	U 18		578376
	U 20		578378
	C 26		578392
	U 32		578382
HITEC Sistema	TH 14		578348
Multistrato	TH 16		578352
	TH 18		578356
	TH 20		578358
	TH 26		578362
	TH 32		578364
	TH 40		578624
	TH 16 45° (PR-2B)	Mini Z1	574558 R
	TH 20 45° (PR-2B)	Mini Z1	574560 R
	TH 26 45° (PR-2B)	Mini Z1	574562 R
	TH 32 45° (PR-2B)	Mini Z1	574564 R

Rendszer	Présfogók / présgyűrűre	Meghajtás a köztes fogó által	Cikk-sz.
HITHERM-ISOTUBI	M 15		578312
NUMEPRESS	M 18		578314
	M 22		578316
	M 28		578318
	M 35		578390
	M 15 45° (PR-2B)	Mini Z1	574522 R
	M 18 45° (PR-2B)	Mini Z1	574524 R
	M 22 45° (PR-2B)	Mini Z1	574526 R
	M 28 45° (PR-2B)	Mini Z1	574528 R
	M 35 45° (PR-2B)	Mini Z1	574530 R
HITHERM-ISOTUBI	M 15		578312
HTpress	M 18		578314
	M 22		578316
	M 28		578318
	M 35		578390
	M 15 45° (PR-2B)	Mini Z1	574522 R
	M 18 45° (PR-2B)	Mini Z1	574524 R
	M 22 45° (PR-2B)	Mini Z1	574526 R
	M 28 45° (PR-2B)	Mini Z1	574528 R
	M 35 45° (PR-2B)	Mini Z1	574530 R
HITHERM-ISOTUBI	M 15		578312
HTfire	M 18		578314
	M 22		578316
	M 28		578318
	M 35		578390
	M 15 45° (PR-2B)	Mini Z1	574522 R
	M 18 45° (PR-2B)	Mini Z1	574524 R
	M 22 45° (PR-2B)	Mini Z1	574526 R
	M 28 45° (PR-2B)	Mini Z1	574528 R
	M 35 45° (PR-2B)	Mini Z1	574530 R
HITHERM-ISOTUBI	M 15		578312
HTair	M 18		578314
	M 22		578316
	M 28		578318
	M 35		578390
	M 15 45° (PR-2B)	Mini Z1	574522 R
	M 18 45° (PR-2B)	Mini Z1	574524 R
	M 22 45° (PR-2B)	Mini Z1	574526 R
	M 28 45° (PR-2B)	Mini Z1	574528 R
	M 35 45° (PR-2B)	Mini Z1	574530 R
Hopewell	M 15		578312
press fit system	M 18		578314
	M 22		578316
	M 28		578318
	M 35		578390
hp praski	TH 10		578342
BAVARIA-press	TH 14		578348
	TH 16		578352
	TH 17		578354
	TH 20		578358
	TH 25		578360
	TH 26		578362
	TH 32		578364
	TH 40		578624
	I		
IBP >B< Flex	U 16		578374
	U 18		578376
	U 20		578378
	U 25		578380
	U 32		578382
IBP >B< Press	V 12		578324
	V 14		578326
	V 15		578328
	V 16		578330
	V 18		578332
	V 22		578334
	V 28		578336
	V 35		578604
	V 12 45° (PR-2B)	Mini Z1	574502 R
	V 14 45° (PR-2B)	Mini Z1	574532 R
	V 15 45° (PR-2B)	Mini Z1	574504 R
	V 16 45° (PR-2B)	Mini Z1	574534 R
	V 18 45° (PR-2B)	Mini Z1	574506 R
	V 22 45° (PR-2B)	Mini Z1	574508 R
	V 28 45° (PR-2B)	Mini Z1	574510 R
	V 35 45° (PR-2B)	Mini Z1	574512 R
IBP >B< Press	V 12		578324
Carbon	V 15		578328
	V 18		578332
	V 22		578334
	V 28		578336
	V 35		578604
	V 12 45° (PR-2B)	Mini Z1	574502 R
	V 15 45° (PR-2B)	Mini Z1	574504 R
	V 18 45° (PR-2B)	Mini Z1	574506 R
	V 22 45° (PR-2B)	Mini Z1	574508 R
	V 28 45° (PR-2B)	Mini Z1	574510 R
	V 35 45° (PR-2B)	Mini Z1	574512 R
IBP >B< Press	V 15		578328
Gas[4)]	V 18		578332
	V 22		578334
	V 28		578336
	V 35		578604
	V 15 45° (PR-2B)	Mini Z1	574504 R
	V 18 45° (PR-2B)	Mini Z1	574506 R
	V 22 45° (PR-2B)	Mini Z1	574508 R
	V 28 45° (PR-2B)	Mini Z1	574510 R
	V 35 45° (PR-2B)	Mini Z1	574512 R
IBP >B< Press	V 15		578328
Inox	V 18		578332
	V 22		578334
	V 28		578336
	V 35		578604
	V 15 45° (PR-2B)	Mini Z1	574504 R
	V 18 45° (PR-2B)	Mini Z1	574506 R
	V 22 45° (PR-2B)	Mini Z1	574508 R
	V 28 45° (PR-2B)	Mini Z1	574510 R
	V 35 45° (PR-2B)	Mini Z1	574512 R
IBP >B< Press	V 15		578328
Solar	V 18		578332
	V 22		578334
	V 28		578336
	V 35		578604
	V 15 45° (PR-2B)	Mini Z1	574504 R
	V 18 45° (PR-2B)	Mini Z1	574506 R
	V 22 45° (PR-2B)	Mini Z1	574508 R
	V 28 45° (PR-2B)	Mini Z1	574510 R
	V 35 45° (PR-2B)	Mini Z1	574512 R

Rendszer	Présfogók / présgyűrűre	Meghajtás a köztes fogó által	Cikk-sz.
ICMA Sempiter	H 16		578400
	H 20		578406
	H 25		578408
	H 26		578410
	H 32		578412
	TH 16		578352
	TH 20		578358
	TH 25		578360
	TH 26		578362
	TH 32		578364
	TH 40		578624
	TH 16 45° (PR-2B)	Mini Z1	574558 R
	TH 20 45° (PR-2B)	Mini Z1	574560 R
	TH 26 45° (PR-2B)	Mini Z1	574562 R
	TH 32 45° (PR-2B)	Mini Z1	574564 R
	U 16		578374
	U 20		578378
	U 25		578380
	C 26		578392
	U 32		578382
	U 40		578386
ICMA Sempigas[4)]	TH 16		578352
	TH 20		578358
	TH 25		578360
	TH 26		578362
	TH 32		578364
	TH 16 45° (PR-2B)	Mini Z1	574558 R
	TH 20 45° (PR-2B)	Mini Z1	574560 R
	TH 26 45° (PR-2B)	Mini Z1	574562 R
	TH 32 45° (PR-2B)	Mini Z1	574564 R
Idrosanitaria Bonomi Homegas[4)]	TH 16		578352
	TH 20		578358
	TH 26		578362
	TH 16 45° (PR-2B)	Mini Z1	574558 R
	TH 20 45° (PR-2B)	Mini Z1	574560 R
	TH 26 45° (PR-2B)	Mini Z1	574562 R
Idrosanitaria Bonomi Idropress	TH 16		578352
	TH 18		578356
	TH 20		578358
	TH 26		578362
	TH 32		578364
	TH 40		578624
	TH 16 45° (PR-2B)	Mini Z1	574558 R
	TH 20 45° (PR-2B)	Mini Z1	574560 R
	TH 26 45° (PR-2B)	Mini Z1	574562 R
	TH 32 45° (PR-2B)	Mini Z1	574564 R
IDROSISTEMI Ta-Press	TH 16		578352
	TH 20		578358
	TH 26		578362
	TH 32		578364
	TH 40		578624
	TH 16 45° (PR-2B)	Mini Z1	574558 R
	TH 20 45° (PR-2B)	Mini Z1	574560 R
	TH 26 45° (PR-2B)	Mini Z1	574562 R
	TH 32 45° (PR-2B)	Mini Z1	574564 R
	F 16		578456
	F 20		578460
	F 26		578462
	F 32		578464
	F 16 45° (PR-2B)	Mini Z1	574550 R
	F 20 45° (PR-2B)	Mini Z1	574552 R
	F 26 45° (PR-2B)	Mini Z1	574554 R
	F 32 45° (PR-2B)	Mini Z1	574556 R
	Fz 40		578478
	H 16		578400
	H 20		578406
	H 26		578410
	H 32		578412
	U 16		578374
	U 20		578378
	C 26		578392
	U 32		578382
	U 40		578386
	B 16		578468
	B 20		578472
	B 26		578474
	B 32		578476
IDROTRADE Storm Multipinza	H 16		578400
	H 20		578406
	H 26		578410
	H 32		578412
	TH 16		578352
	TH 20		578358
	TH 26		578362
	TH 32		578364
	THL 32		578368
	TH 40		578624
	TH 16 45° (PR-2B)	Mini Z1	574558 R
	TH 20 45° (PR-2B)	Mini Z1	574560 R
	TH 26 45° (PR-2B)	Mini Z1	574562 R
	TH 32 45° (PR-2B)	Mini Z1	574564 R
	U 16		578374
	U 20		578378
IDROTRADE StormPRES	M 15		578312
	M 18		578314
	M 22		578316
	M 28		578318
	M 35		578390
	M 15 45° (PR-2B)	Mini Z1	574522 R
	M 18 45° (PR-2B)	Mini Z1	574524 R
	M 22 45° (PR-2B)	Mini Z1	574526 R
	M 28 45° (PR-2B)	Mini Z1	574528 R
	M 35 45° (PR-2B)	Mini Z1	574530 R

Rendszer	Présfogók / présgyűrűre	Meghajtás a köztes fogó által	Cikk-sz.
IDROTRADE StormSTEEL	M 12		578310
	M 15		578312
	M 18		578314
	M 22		578316
	M 28		578318
	M 35		578390
	M 12 45° (PR-2B)	Mini Z1	574520 R
	M 15 45° (PR-2B)	Mini Z1	574522 R
	M 18 45° (PR-2B)	Mini Z1	574524 R
	M 22 45° (PR-2B)	Mini Z1	574526 R
	M 28 45° (PR-2B)	Mini Z1	574528 R
	M 35 45° (PR-2B)	Mini Z1	574530 R
ILTA INOX/CHIBRO Pressfitting Cuni	M 15		578312
	M 18		578314
	M 22		578316
	M 28		578318
	M 35		578390
	M 15 45° (PR-2B)	Mini Z1	574522 R
	M 18 45° (PR-2B)	Mini Z1	574524 R
	M 22 45° (PR-2B)	Mini Z1	574526 R
	M 28 45° (PR-2B)	Mini Z1	574528 R
	M 35 45° (PR-2B)	Mini Z1	574530 R
ILTA INOX/CHIBRO Pressfitting inox	M 15		578312
	M 18		578314
	M 22		578316
	M 28		578318
	M 35		578390
	M 15 45° (PR-2B)	Mini Z1	574522 R
	M 18 45° (PR-2B)	Mini Z1	574524 R
	M 22 45° (PR-2B)	Mini Z1	574526 R
	M 28 45° (PR-2B)	Mini Z1	574528 R
	M 35 45° (PR-2B)	Mini Z1	574530 R
Instantor Copper Press Imperial	VI ½" (OD 14,7 mm)		578716
	VI ¾" (OD 21,0 mm)		578718
	VI 1" (OD 27,4 mm)		578720
Instantor Copper Press Metric	M 15		578312
	M 22		578316
	M 28		578318
	M 15 45° (PR-2B)	Mini Z1	574522 R
	M 22 45° (PR-2B)	Mini Z1	574526 R
	M 28 45° (PR-2B)	Mini Z1	574528 R
Instantor Press System	TH 16		578352
	TH 20		578358
	TH 26		578362
	TH 32		578364
	TH 16 45° (PR-2B)	Mini Z1	574558 R
	TH 20 45° (PR-2B)	Mini Z1	574560 R
	TH 26 45° (PR-2B)	Mini Z1	574562 R
	TH 32 45° (PR-2B)	Mini Z1	574564 R
IPA IPANA Press	TH 10		578342
	TH 11,6		578344
	TH 12		578346
	TH 14		578348
	TH 15		578350
	TH 16		578352
	TH 17		578354
	TH 18		578356
	TH 20		578358
	TH 22		578588
	TH 25		578360
	TH 26		578362
	TH 28		578590
	TH 32		578364
	TH 40		578624
	TH 16 45° (PR-2B)	Mini Z1	574558 R
	TH 20 45° (PR-2B)	Mini Z1	574560 R
	TH 26 45° (PR-2B)	Mini Z1	574562 R
	TH 32 45° (PR-2B)	Mini Z1	574564 R
IPA THu IPANA Press	TH 16		578352
	TH 20		578358
	TH 26		578362
	TH 32		578364
	TH 40		578624
	TH 16 45° (PR-2B)	Mini Z1	574558 R
	TH 20 45° (PR-2B)	Mini Z1	574560 R
	TH 26 45° (PR-2B)	Mini Z1	574562 R
	TH 32 45° (PR-2B)	Mini Z1	574564 R
IPALPEX (Industrie du Plastique et Accessoires)	TH 14		578348
	TH 16		578352
	TH 18		578356
	TH 20		578358
	TH 26		578362
	THL 32		578368
	TH 40		578624
IPLEX PIPELINES AUSTRALIA Iplex Pro-fit	K16/P18		578592
IPLEX PIPELINES AUSTRALIA Iplex K1 (Gas)[4)]	K16/P18		578592
	K/20		578594
	K/25		578596
	K32		578598
	K1/40		578600
IPLEX PIPELINES AUSTRALIA Iplex K2	K16/P18		578592
	K/20		578594
	K/25		578596

[1)] Csak a „108"-tól jelzett présfogókhoz (2008, 1. negyedév), „208" (2008, 2. negyedév) stb. alkalmazható. A megjelölést minden présfogóra rá kell bélyegezni.

[2)] Csakis a megfelelö présbetétekhez használatosak.

[3)] Csak a „117"-tól jelzett présfogókhoz (2017, 1. negyedév), „217" (2017, 2. negyedév) stb. alkalmazható. A megjelölést minden présfogóra rá kell bélyegezni.

[4)] Gázberendezésekhez való prés-rendszereket csak a táblázatban sárgával jelzett présfogókkal/présgyűrűkkel szabad préselni. Ügyeljen a nemzeti előírásokra.

A REMS présszerszámok a Présfitting - Rendszerekre: 2021.10.21 – i álláspont. Az éppen aktuális állapot www.rems.de → Letöltések → Termék katalógus → REMS Katalógus.
Köztes fogó, lásd a 172. oldalon. További csőrendszerek számára megkeresés esetén további présbefogókat lehet kérni.

Rendszer	Présfogók / présgyűrűre	Meghajtás a köztes fogó által	Cikk-sz.
ISOTUBI NUMEPRESS	M 15		578312
	M 18		578314
	M 22		578316
	M 28		578318
	M 35		578390
	M 15 45° (PR-2B)	Mini Z1	574522 R
	M 18 45° (PR-2B)	Mini Z1	574524 R
	M 22 45° (PR-2B)	Mini Z1	574526 R
	M 28 45° (PR-2B)	Mini Z1	574528 R
	M 35 45° (PR-2B)	Mini Z1	574530 R
IVAR ALPEX-GAS[4)]	B 20		578472
	B 26		578474
	B 32		578476
IVAR Ivar-Press	B 14		578466
	B 16		578468
	B 18		578470
	B 20		578472
	B 26		578474
	B 32		578476
	Fz 40		578478
IVAR MULTI PRESS GAS[4)]	TH 16		578352
	TH 20		578358
	TH 26		578362
	TH 32		578364
	B 16		578468
	B 20		578472
	B 26		578474
	B 32		578476
IVAR MULTI PRESS GAS ITALIA[4)]	TH 16		578352
	TH 20		578358
	TH 26		578362
	TH 32		578364
	H 16		578400
	H 20		578406
	H 26		578410
	H 32		578412
	U 16		578374
	U 20		578378
	U 32		578382
IVAR Multi Press MP	TH 16		578352
	TH 18		578356
	TH 20		578358
	TH 25		578360
	TH 26		578362
	TH 32		578364
	TH 40		578624
	TH 16 45° (PR-2B)	Mini Z1	574558 R
	TH 20 45° (PR-2B)	Mini Z1	574560 R
	TH 26 45° (PR-2B)	Mini Z1	574562 R
	TH 32 45° (PR-2B)	Mini Z1	574564 R
	F 16		578456
	F 18		578458
	F 20		578460
	F 26		578462
	F 32		578464
	Fz 40		578478
	F 16 45° (PR-2B)	Mini Z1	574550 R
	F 20 45° (PR-2B)	Mini Z1	574552 R
	F 26 45° (PR-2B)	Mini Z1	574554 R
	F 32 45° (PR-2B)	Mini Z1	574556 R
	H 16		578400
	H 18		578404
	H 20		578406
	H 25		578408
	H 26		578410
	H 32		578412
	U 16		578374
	U 18		578376
	U 20		578378
	U 25		578380
	C 26		578392
	U 32		578382
	U 40		578386
	B 16		578468
	B 18		578470
	B 20		578472
	B 26		578474
	B 32		578476
IVAR Multi Press Leak (MPL)	TH 16		578352
	TH 20		578358
	TH 26		578362
	TH 32		578364
	TH 16 45° (PR-2B)	Mini Z1	574558 R
	TH 20 45° (PR-2B)	Mini Z1	574560 R
	TH 26 45° (PR-2B)	Mini Z1	574562 R
	TH 32 45° (PR-2B)	Mini Z1	574564 R
	F 16		578456
	F 20		578460
	F 26		578462
	F 32		578464
	F 16 45° (PR-2B)	Mini Z1	574550 R
	F 20 45° (PR-2B)	Mini Z1	574552 R
	F 26 45° (PR-2B)	Mini Z1	574554 R
	F 32 45° (PR-2B)	Mini Z1	574556 R
	H 16		578400
	H 20		578406
	H 26		578410
	H 32		578412
	U 16		578374
	U 20		578378
	C 26		578392
	U 32		578382
	B 16		578468
	B 20		578472
	B 26		578474
	B 32		578476

Rendszer	Présfogók / présgyűrűre	Meghajtás a köztes fogó által	Cikk-sz.
IVAR Plastic Multi Press PMP	TH 16		578352
	TH 20		578358
	TH 25		578360
	TH 26		578362
	TH 32		578364
	TH 16 45° (PR-2B)	Mini Z1	574558 R
	TH 20 45° (PR-2B)	Mini Z1	574560 R
	TH 26 45° (PR-2B)	Mini Z1	574562 R
	TH 32 45° (PR-2B)	Mini Z1	574564 R
	F 16		578456
	F 20		578460
	F 26		578462
	F 32		578464
	F 16 45° (PR-2B)	Mini Z1	574550 R
	F 20 45° (PR-2B)	Mini Z1	574552 R
	F 26 45° (PR-2B)	Mini Z1	574554 R
	F 32 45° (PR-2B)	Mini Z1	574556 R
	H 16		578400
	H 20		578406
	H 25		578408
	H 26		578410
	H 32		578412
	U 16		578374
	U 20		578378
	U 25		578380
	C 26		578392
	U 32		578382
	B 16		578468
	B 20		578472
	B 26		578474
	B 32		578476
IVAR Plastic Multi Press Leak (PMPL)	TH 16		578352
	TH 20		578358
	TH 26		578362
	TH 32		578364
	TH 16 45° (PR-2B)	Mini Z1	574558 R
	TH 20 45° (PR-2B)	Mini Z1	574560 R
	TH 26 45° (PR-2B)	Mini Z1	574562 R
	TH 32 45° (PR-2B)	Mini Z1	574564 R
	F 16		578456
	F 20		578460
	F 26		578462
	F 32		578464
	F 16 45° (PR-2B)	Mini Z1	574550 R
	F 20 45° (PR-2B)	Mini Z1	574552 R
	F 26 45° (PR-2B)	Mini Z1	574554 R
	F 32 45° (PR-2B)	Mini Z1	574556 R
	H 16		578400
	H 20		578406
	H 26		578410
	H 32		578412
	U 16		578374
	U 20		578378
	C 26		578392
	U 32		578382
	B 16		578468
	B 20		578472
	B 26		578474
	B 32		578476
IVT Edelstahl-Presssystem	M 15		578312
	M 18		578314
	M 22		578316
	M 28		578318
	M 35		578390
	M 15 45° (PR-2B)	Mini Z1	574522 R
	M 18 45° (PR-2B)	Mini Z1	574524 R
	M 22 45° (PR-2B)	Mini Z1	574526 R
	M 28 45° (PR-2B)	Mini Z1	574528 R
	M 35 45° (PR-2B)	Mini Z1	574530 R
IVT PRIPRESS	TH 16		578352
	TH 20		578358
	TH 26		578362
	TH 32		578364
	TH 40		578624
	TH 16 45° (PR-2B)	Mini Z1	574558 R
	TH 20 45° (PR-2B)	Mini Z1	574560 R
	TH 26 45° (PR-2B)	Mini Z1	574562 R
	TH 32 45° (PR-2B)	Mini Z1	574564 R

J

Jäger - Aquatec Aquapress H	H 14		578398
	H 16		578400
	H 17		578402
	H 18		578404
	H 20		578406
	H 26		578410
	H 32		578412
	U 40		578386
Jäger - Aquatec C-Stahl Press Typ M	M 15		578312
	M 18		578314
	M 22		578316
	M 28		578318
	M 35		578390
	M 15 45° (PR-2B)	Mini Z1	574522 R
	M 18 45° (PR-2B)	Mini Z1	574524 R
	M 22 45° (PR-2B)	Mini Z1	574526 R
	M 28 45° (PR-2B)	Mini Z1	574528 R
	M 35 45° (PR-2B)	Mini Z1	574530 R
Jäger - Aquatec Edelstahl Press Typ M	M 15		578312
	M 18		578314
	M 22		578316
	M 28		578318
	M 35		578390
	M 15 45° (PR-2B)	Mini Z1	574522 R
	M 18 45° (PR-2B)	Mini Z1	574524 R
	M 22 45° (PR-2B)	Mini Z1	574526 R
	M 28 45° (PR-2B)	Mini Z1	574528 R
	M 35 45° (PR-2B)	Mini Z1	574530 R
Jäger - Aquatec Kupfer Press Typ V	V 15		578328
	V 18		578332
	V 22		578334
	V 28		578336
	V 35		578604
	V 15 45° (PR-2B)	Mini Z1	574504 R
	V 18 45° (PR-2B)	Mini Z1	574506 R
	V 22 45° (PR-2B)	Mini Z1	574508 R
	V 28 45° (PR-2B)	Mini Z1	574510 R
	V 35 45° (PR-2B)	Mini Z1	574512 R

Rendszer	Présfogók / présgyűrűre	Meghajtás a köztes fogó által	Cikk-sz.
Jansen AG	TH 14		578348
JANSEN prima	TH 16		578352
	TH 20		578358
	TH 26		578362
	TH 32		578364
	TH 40		578624
Jaraflex-	TH 14		578348
Presssystem	TH 16		578352
	TH 17		578354
	TH 18		578356
	TH 20		578358
	TH 25		578360
	TH 26		578362
	TH 32		578364
	TH 40		578624
	TH 16 45° (PR-2B)	Mini Z1	574558 R
	TH 20 45° (PR-2B)	Mini Z1	574560 R
	TH 26 45° (PR-2B)	Mini Z1	574562 R
	TH 32 45° (PR-2B)	Mini Z1	574564 R
JUNGWOO	VUS ½" (OD 15,9 mm)		578566
JWPress	VUS ¾" (OD 22,2 mm)		578568
	VUS 1" (OD 28,6 mm)		578570
	VUS 1¼" (OD 34,9 mm)		578606

K

KAN	U 16		578374
KAN-therm Press	U 20		578378
	U 25		578380
	C 26		578392
	U 32		578382
	U 40		578386
KAN	TH 14		578348
KAN-therm Press LBP	TH 16		578352
	TH 20		578358
	TH 25		578360
	TH 26		578362
	TH 32		578364
	TH 40		578624
	TH 16 45° (PR-2B)	Mini Z1	574558 R
	TH 20 45° (PR-2B)	Mini Z1	574560 R
	TH 26 45° (PR-2B)	Mini Z1	574562 R
	TH 32 45° (PR-2B)	Mini Z1	574564 R
	U 14		578372
	U 16		578374
	U 20		578378
	U 25		578380
	C 26		578392
	U 32		578382
	U 40		578386
KAN	M 12		578310
KAN-therm Inox	M 15		578312
	M 18[1]		578314
	M 22		578316
	M 28[1]		578318
	M 35		578390
	M 12 45° (PR-2B)	Mini Z1	574520 R
	M 15 45° (PR-2B)	Mini Z1	574522 R
	M 18 45° (PR-2B)	Mini Z1	574524 R
	M 22 45° (PR-2B)	Mini Z1	574526 R
	M 28 45° (PR-2B)	Mini Z1	574528 R
	M 35 45° (PR-2B)	Mini Z1	574530 R
KAN	M 12		578310
KAN-therm Steel	M 15		578312
	M 18[1]		578314
	M 22		578316
	M 28[1]		578318
	M 35		578390
	M 12 45° (PR-2B)	Mini Z1	574520 R
	M 15 45° (PR-2B)	Mini Z1	574522 R
	M 18 45° (PR-2B)	Mini Z1	574524 R
	M 22 45° (PR-2B)	Mini Z1	574526 R
	M 28 45° (PR-2B)	Mini Z1	574528 R
	M 35 45° (PR-2B)	Mini Z1	574530 R
KE KELIT	U 16		578374
KELIT KELOX	U 18		578376
	U 20		578378
	U 25		578380
	U 32		578382
	U 40		578386
KE KELIT	M 15		578312
COPPERFIX	M 18		578314
Kupfer	M 22		578316
	M 28		578318
	M 35		578390
	M 15 45° (PR-2B)	Mini Z1	574522 R
	M 18 45° (PR-2B)	Mini Z1	574524 R
	M 22 45° (PR-2B)	Mini Z1	574526 R
	M 28 45° (PR-2B)	Mini Z1	574528 R
	M 35 45° (PR-2B)	Mini Z1	574530 R
KE KELIT	M 15		578312
steelFIX	M 18		578314
C-Stahl	M 22		578316
	M 28		578318
	M 35		578390
	M 15 45° (PR-2B)	Mini Z1	574522 R
	M 18 45° (PR-2B)	Mini Z1	574524 R
	M 22 45° (PR-2B)	Mini Z1	574526 R
	M 28 45° (PR-2B)	Mini Z1	574528 R
	M 35 45° (PR-2B)	Mini Z1	574530 R
KE KELIT	M 15		578312
steelFIX	M 18		578314
Edelstahl	M 22		578316
	M 28		578318
	M 35		578390
	M 15 45° (PR-2B)	Mini Z1	574522 R
	M 18 45° (PR-2B)	Mini Z1	574524 R
	M 22 45° (PR-2B)	Mini Z1	574526 R
	M 28 45° (PR-2B)	Mini Z1	574528 R
	M 35 45° (PR-2B)	Mini Z1	574530 R
KEMBLA	VAU 15 (OD 12,7 mm)		578630
KemPress	VAU 20 (OD 19,1 mm)		578632
(AUS)	VAU 25 (OD 25,4 mm)		578634
	VAU 32 (OD 31,8 mm)		578636
KEMBLA	VAU 15 (OD 12,7 mm)		578630
KemPress Gas	VAU 20 (OD 19,1 mm)		578632
(AUS)[4]	VAU 25 (OD 25,4 mm)		578634
	VAU 32 (OD 31,8 mm)		578636
KISAN	KI 16		578524
Kisan KD	KI 20		578526
	KI 25		578528
	TH 16		578352
	TH 20		578358
	TH 25		578360
	TH 16 45° (PR-2B)	Mini Z1	574558 R
	TH 20 45° (PR-2B)	Mini Z1	574560 R
KISAN	KI 16		578524
Kisan WL	KI 20		578526
	KI 25		578528
	KI 32		578530
	TH 16		578352
	TH 20		578358
	TH 25		578360
	TH 32		578364
	TH 16 45° (PR-2B)	Mini Z1	574558 R
	TH 20 45° (PR-2B)	Mini Z1	574560 R
	TH 32 45° (PR-2B)	Mini Z1	574564 R
KISAN	KI 16		578524
Kisan WM	KI 20		578526
	KI 25		578528
	KI 32		578530
KISAN	U 20		578378
Kisan WR	U 25		578380
	U 32		578382
	U 40		578386
	TH 20		578358
	TH 25		578360
	TH 32		578364
	TH 40		578624
	TH 20 45° (PR-2B)	Mini Z1	574560 R
	TH 32 45° (PR-2B)	Mini Z1	574564 R
KISAN	M 15		578312
Kistal C	M 18		578314
	M 22		578316
	M 28		578318
	M 35		578390
	M 15 45° (PR-2B)	Mini Z1	574522 R
	M 18 45° (PR-2B)	Mini Z1	574524 R
	M 22 45° (PR-2B)	Mini Z1	574526 R
	M 28 45° (PR-2B)	Mini Z1	574528 R
	M 35 45° (PR-2B)	Mini Z1	574530 R
KISAN	M 15		578312
Kistal Inox	M 18		578314
	M 22		578316
	M 28		578318
	M 35		578390
	M 15 45° (PR-2B)	Mini Z1	574522 R
	M 18 45° (PR-2B)	Mini Z1	574524 R
	M 22 45° (PR-2B)	Mini Z1	574526 R
	M 28 45° (PR-2B)	Mini Z1	574528 R
	M 35 45° (PR-2B)	Mini Z1	574530 R

L

LEGEND-PRESS	VUS ½" (OD 15,9 mm)		578566
press fitting	VUS ¾" (OD 22,2 mm)		578568
system	VUS 1" (OD 28,6 mm)		578570
	VUS 1¼" (OD 34,9 mm)		578606
LK Systems	V 12		578324
LK >B<Press	V 15		578328
	V 18		578332
	V 22		578334
	V 28		578336
	V 35		578604
	V 12 45° (PR-2B)	Mini Z1	574502 R
	V 15 45° (PR-2B)	Mini Z1	574504 R
	V 18 45° (PR-2B)	Mini Z1	574506 R
	V 22 45° (PR-2B)	Mini Z1	574508 R
	V 28 45° (PR-2B)	Mini Z1	574510 R
	V 35 45° (PR-2B)	Mini Z1	574512 R
LK Systems	V 12		578324
LK >B<Press	V 15		578328
Elförzinkat	V 18		578332
	V 22		578334
	V 28		578336
	V 35		578604
	V 12 45° (PR-2B)	Mini Z1	574502 R
	V 15 45° (PR-2B)	Mini Z1	574504 R
	V 18 45° (PR-2B)	Mini Z1	574506 R
	V 22 45° (PR-2B)	Mini Z1	574508 R
	V 28 45° (PR-2B)	Mini Z1	574510 R
	V 35 45° (PR-2B)	Mini Z1	574512 R

[1] Csak a „108"-tól jelzett présfogókhoz (2008, 1. negyedév), „208" (2008, 2. negyedév) stb. alkalmazható. A megjelölést minden présfogóra rá kell bélyegezni.

[2] Csakis a megfelelö présbetétekhez használatosak.

[3] Csak a „117"-tól jelzett présfogókhoz (2017, 1. negyedév), „217" (2017, 2. negyedév) stb. alkalmazható. A megjelölést minden présfogóra rá kell bélyegezni.

[4] Gázberendezésekhez való prés-rendszereket csak a táblázatban sárgával jelzett présfogókkal/présgyűrűkkel szabad préselni. Ügyeljen a nemzeti előírásokra.

A REMS présszerszámok a Présfitting - Rendszerekre: 2021.10.21 – i álláspont. Az éppen aktuális állapot www.rems.de → Letöltések → Termék katalógus → REMS Katalógus.
Köztes fogó, lásd a 172. oldalon. További csőrendszerek számára megkeresés esetén további présbefogókat lehet kérni.

Rendszer	Présfogók / présgyűrűre	Meghajtás a köztes fogó által	Cikk-sz.
LK Systems	V 15		578328
LK >B<Press	V 18		578332
Gas[4)]	V 22		578334
	V 28		578336
	V 35		578604
	V 15 45° (PR-2B)	Mini Z1	574504 R
	V 18 45° (PR-2B)	Mini Z1	574506 R
	V 22 45° (PR-2B)	Mini Z1	574508 R
	V 28 45° (PR-2B)	Mini Z1	574510 R
	V 35 45° (PR-2B)	Mini Z1	574512 R
LK Systems	TH 16		578352
LK Universal	TH 20		578358
	TH 25		578360
	TH 32		578364
	TH 40		578624
LVI-DAHL	U 16		578374
Altech-Alupex	U 20		578378
	U 25		578380
	U 32		578382

M

MAINCOR	U 16		578374
MAINPRESS	U 20		578378
	U 25		578380
	U 32		578382
	U 40		578386
MAINCOR	U 16		578374
MAINFLOR	U 20		578378
Mair Heiztechnik	H 11,5		578394
M-Press	TH 16		578352
	TH 20		578358
	TH 26		578362
	TH 32		578364
	TH 40		578624
	TH 16 45° (PR-2B)	Mini Z1	574558 R
	TH 20 45° (PR-2B)	Mini Z1	574560 R
	TH 26 45° (PR-2B)	Mini Z1	574562 R
	TH 32 45° (PR-2B)	Mini Z1	574564 R
Ma.s.ter System	TH 14		578348
PRESSMASTER	TH 16		578352
	TH 18		578356
	TH 20		578358
	TH 25		578360
	TH 26		578362
	TH 32		578364
	TH 40		578624
	TH 16 45° (PR-2B)	Mini Z1	574558 R
	TH 20 45° (PR-2B)	Mini Z1	574560 R
	TH 26 45° (PR-2B)	Mini Z1	574562 R
	TH 32 45° (PR-2B)	Mini Z1	574564 R
	H 14		578398
	H 16		578400
	H 18		578404
	H 20		578406
	H 26		578410
	H 32		578412
	U 14		578372
	U 16		578374
	U 18		578376
	U 20		578378
	U 25		578380
	U 32		578382
	U 40		578386
Meier Tobler	U 16		578374
Metalplast - Stramax	U 18		578376
	U 20		578378
	U 25		578380
	U 32		578382
	U 40		578386
METALGRUP	U 16		578374
Permatubo	U 18		578376
	U 20		578378
	U 25		578380
	U 32		578382
	U 40		578386
METALGRUP	RFz 16		578492
PexGrup	RFz 20		578494
	RFz 25		578496
	RFz 32		578498
METALGRUP	U 16		578374
MultiGrup	U 18		578376
	U 20		578378
	U 25		578380
	U 32		578382
Mueller Industries	VUS ½" (OD 15,9 mm)		578566
Streamline PRS	VUS ¾" (OD 22,2 mm)		578568
	VUS 1" (OD 28,6 mm)		578570
	VUS 1¼" (OD 34,9 mm)		578606
MULTITHERM	TH 16		578352
PRESSSYSTEM	TH 20		578358
	TH 26		578362
	TH 32		578364
	TH 40		578624
	TH 16 45° (PR-2B)	Mini Z1	574558 R
	TH 20 45° (PR-2B)	Mini Z1	574560 R
	TH 26 45° (PR-2B)	Mini Z1	574562 R
	TH 32 45° (PR-2B)	Mini Z1	574564 R
Multicapas Industrial	RFz 16		578492
AIS PEX	RFz 20		578494
	RFz 25		578496
	RFz 32		578498
	U 16		578374
	U 20		578378
	U 25		578380
	U 32		578382
Multicapas Industrial	H 16		578400
AIS XPRT	H 20		578406
	H 25		578408
	H 26		578410
	H 32		578412
	RFz 16		578492
	RFz 20		578494
	RFz 25		578496
	RFz 32		578498
	TH 16		578352
	TH 20		578358
	TH 25		578360
	TH 26		578362
	TH 32		578364
	TH 40		578624
	TH 16 45° (PR-2B)	Mini Z1	574558 R
	TH 20 45° (PR-2B)	Mini Z1	574560 R
	TH 26 45° (PR-2B)	Mini Z1	574562 R
	TH 32 45° (PR-2B)	Mini Z1	574564 R
	U 16		578374
	U 20		578378
	U 25		578380
	U 32		578382
	U 40		578386
Multicapas Industrial	U 16		578374
multitubo systems MC	U 18		578376
	U 20		578378
	U 25		578380
	U 32		578382
	U 40		578386
Multicapas Industrial	H 16		578400
multitubo systems MM	H 20		578406
	H 25		578408
	H 26		578410
	H 32		578412
	RFz 16		578492
	RFz 20		578494
	RFz 25		578496
	RFz 32		578498
	TH 16		578352
	TH 20		578358
	TH 25		578360
	TH 26		578362
	TH 32		578364
	TH 40		578624
	TH 16 45° (PR-2B)	Mini Z1	574558 R
	TH 20 45° (PR-2B)	Mini Z1	574560 R
	TH 26 45° (PR-2B)	Mini Z1	574562 R
	TH 32 45° (PR-2B)	Mini Z1	574564 R
	U 16		578374
	U 20		578378
	U 25		578380
	U 32		578382
	U 40		578386

N

NEUTHERM	H 16		578400
MEKUPRESS-HT	H 20		578406
	H 26		578410
	H 32		578412
NIBCO (USA)	VUS ½" (OD 15,9 mm)		578566
Press System	VUS ¾" (OD 22,2 mm)		578568
Copper	VUS 1" (OD 28,6 mm)		578570
	VUS 1¼" (OD 34,9 mm)		578606
NICOLL FLUXO	TH 16		578352
	TH 20		578358
	TH 25		578360
	TH 26		578362
	TH 32		578364
	TH 40		578624
	TH 16 45° (PR-2B)	Mini Z1	574558 R
	TH 20 45° (PR-2B)	Mini Z1	574560 R
	TH 26 45° (PR-2B)	Mini Z1	574562 R
	TH 32 45° (PR-2B)	Mini Z1	574564 R
NUPI Industrie	B 16		578468
Italiane	B 18		578470
Multinupi	B 20		578472
	B 26		578474
	B 32		578476
	F 16		578456
	F 18		578458
	F 20		578460
	F 26		578462
	F 32		578464
	F 16 45° (PR-2B)	Mini Z1	574550 R
	F 20 45° (PR-2B)	Mini Z1	574552 R
	F 26 45° (PR-2B)	Mini Z1	574554 R
	F 32 45° (PR-2B)	Mini Z1	574556 R
	H 16		578400
	H 18		578404
	H 20		578406
	H 25		578408
	H 26		578410
	H 32		578412
	TH 16		578352
	TH 18		578356
	TH 20		578358
	TH 25		578360
	TH 26		578362
	TH 32		578364
	TH 16 45° (PR-2B)	Mini Z1	574558 R
	TH 20 45° (PR-2B)	Mini Z1	574560 R
	TH 26 45° (PR-2B)	Mini Z1	574562 R
	TH 32 45° (PR-2B)	Mini Z1	574564 R
	U 14		578372
	U 16		578374
	U 18		578376
	U 20		578378
	U 25		578380
	C 26		578392
	U 32		578382
	U 40		578386
Nussbaum	VMP ⅜" (OD 17,2 mm)		578660
Optifitt-Press	VMP ½" (OD 21,3 mm)		578662
Nussbaum	VRX 16		578640
Optiflex-Flowpress	VRX 20		578642
	VRX 25		578644
	VRX 32		578646

Rendszer	Présfogók / présgyűrűre	Meghajtás a köztes fogó által	Cikk-sz.
Nussbaum Optipress Aquaplus	V 15		578328
	V 18		578332
	V 22		578334
	V 28		578336
	V 35		578604
	V 15 45° (PR-2B)	Mini Z1	574504 R
	V 18 45° (PR-2B)	Mini Z1	574506 R
	V 22 45° (PR-2B)	Mini Z1	574508 R
	V 28 45° (PR-2B)	Mini Z1	574510 R
	V 35 45° (PR-2B)	Mini Z1	574512 R
Nussbaum Optipress Gaz[4]	V 15		578328
	V 18		578332
	V 22		578334
	V 28		578336
	V 35		578604
	V 15 45° (PR-2B)	Mini Z1	574504 R
	V 18 45° (PR-2B)	Mini Z1	574506 R
	V 22 45° (PR-2B)	Mini Z1	574508 R
	V 28 45° (PR-2B)	Mini Z1	574510 R
	V 35 45° (PR-2B)	Mini Z1	574512 R
Nussbaum Optipress-Therm	V 15		578328
	V 18		578332
	V 22		578334
	V 28		578336
	V 35		578604
	V 15 45° (PR-2B)	Mini Z1	574504 R
	V 18 45° (PR-2B)	Mini Z1	574506 R
	V 22 45° (PR-2B)	Mini Z1	574508 R
	V 28 45° (PR-2B)	Mini Z1	574510 R
	V 35 45° (PR-2B)	Mini Z1	574512 R
O			
Oventrop Cofit P	H 16 A		578420
	H 20 A		578426
	H 26 A		578430
	H 32 A		578432
Oventrop Cofit PD	H 16 A		578420
	H 20 A		578426
	H 26 A		578430
Oventrop Cofit PDK	H 16 A		578420
	H 20 A		578426
Oventrop Cofit PD-HT	H 16 A		578420
	H 20 A		578426
	H 32 A		578432
Oventrop Cofit PDK-HT	H 16 A		578420
	H 20 A		578426
P			
PBTub SERTIPRESS	RFz 12		578490
	RFz 16		578492
	RFz 20		578494
	RFz 25		578496
PBTub SERTI-STEEL[1]	M 15		578312
	M 18		578314
	M 22		578316
	M 28		578318
	M 15 45° (PR-2B)	Mini Z1	574522 R
	M 18 45° (PR-2B)	Mini Z1	574524 R
	M 22 45° (PR-2B)	Mini Z1	574526 R
	M 28 45° (PR-2B)	Mini Z1	574528 R
Pegler Yorkshire XPress Carbon	M 12		578310
	M 15		578312
	M 18[1]		578314
	M 22		578316
	M 28[1]		578318
	M 35		578390
	M 12 45° (PR-2B)	Mini Z1	574520 R
	M 15 45° (PR-2B)	Mini Z1	574522 R
	M 18 45° (PR-2B)	Mini Z1	574524 R
	M 22 45° (PR-2B)	Mini Z1	574526 R
	M 28 45° (PR-2B)	Mini Z1	574528 R
	M 35 45° (PR-2B)	Mini Z1	574530 R
Pegler Yorkshire XPress Copper	M 12		578310
	M 15		578312
	M 18[1]		578314
	M 22		578316
	M 28[1]		578318
	M 35		578390
	M 12 45° (PR-2B)	Mini Z1	574520 R
	M 15 45° (PR-2B)	Mini Z1	574522 R
	M 18 45° (PR-2B)	Mini Z1	574524 R
	M 22 45° (PR-2B)	Mini Z1	574526 R
	M 28 45° (PR-2B)	Mini Z1	574528 R
	M 35 45° (PR-2B)	Mini Z1	574530 R
Pegler Yorkshire XPress Copper Gas[4]	M 15		578312
	M 18[1]		578314
	M 22		578316
	M 28[1]		578318
	M 35		578390
Pegler Yorkshire XPress Stainless	M 15		578312
	M 18[1]		578314
	M 22		578316
	M 28[1]		578318
	M 35		578390
	M 15 45° (PR-2B)	Mini Z1	574522 R
	M 18 45° (PR-2B)	Mini Z1	574524 R
	M 22 45° (PR-2B)	Mini Z1	574526 R
	M 28 45° (PR-2B)	Mini Z1	574528 R
	M 35 45° (PR-2B)	Mini Z1	574530 R
Pegler Yorkshire XPress Stainless Gas[4]	M 15		578312
	M 18[1]		578314
	M 22		578316
	M 28[1]		578318
	M 35		578390

Rendszer	Présfogók / présgyűrűre	Meghajtás a köztes fogó által	Cikk-sz.
PERFEXIM PERFEKT SYSTEM	U 16		578374
	U 20		578378
	U 25		578380
	U 32		578382
PERFILTUBO PERFILALUPEX	U 16		578374
	U 18		578376
	U 20		578378
	U 25		578380
	U 32		578382
	U 40		578386
PERFILTUBO PERFILPRESS	M 15		578312
	M 18		578314
	M 22		578316
	M 28		578318
	M 35		578390
	M 15 45° (PR-2B)	Mini Z1	574522 R
	M 18 45° (PR-2B)	Mini Z1	574524 R
	M 22 45° (PR-2B)	Mini Z1	574526 R
	M 28 45° (PR-2B)	Mini Z1	574528 R
	M 35 45° (PR-2B)	Mini Z1	574530 R
PEXTUBE PexTube	RFz 16		578492
	RFz 20		578494
	RFz 25		578496
	RFz 32		578498
Pipelife C-PRESS	M 15		578312
	M 18		578314
	M 22		578316
	M 28		578318
	M 35		578390
	M 15 45° (PR-2B)	Mini Z1	574522 R
	M 18 45° (PR-2B)	Mini Z1	574524 R
	M 22 45° (PR-2B)	Mini Z1	574526 R
	M 28 45° (PR-2B)	Mini Z1	574528 R
	M 35 45° (PR-2B)	Mini Z1	574530 R
Pipelife RADOPRESS	TH 16		578352
	TH 18		578356
	TH 20		578358
	TH 26		578362
	TH 32		578364
	TH 40		578624
	TH 16 45° (PR-2B)	Mini Z1	574558 R
	TH 20 45° (PR-2B)	Mini Z1	574560 R
	TH 26 45° (PR-2B)	Mini Z1	574562 R
	TH 32 45° (PR-2B)	Mini Z1	574564 R
Pipetec Connect	TH 16		578352
	TH 20		578358
	TH 26		578362
	TH 32		578364
	TH 40		578624
	TH 16 45° (PR-2B)	Mini Z1	574558 R
	TH 20 45° (PR-2B)	Mini Z1	574560 R
	TH 26 45° (PR-2B)	Mini Z1	574562 R
	TH 32 45° (PR-2B)	Mini Z1	574564 R
	U 16		578374
	U 20		578378
	U 25		578380
	U 32		578382
PLASTICA ALFA Multypex	TH 16		578352
	TH 20		578358
	TH 26		578362
	TH 32		578364
PLASTICA ALFA Multypex Air	TH 16		578352
	TH 20		578358
	TH 26		578362
	TH 32		578364
PLASTICA ALFA Multypexalfa Gas[4]	TH 16		578352
	TH 20		578358
	TH 26		578362
PLASTICA ALFA Multypexalfa Gas protek[4]	TH 16		578352
	TH 20		578358
	TH 26		578362
PLASTICA ALFA Multypex Plus	TH 16		578352
	TH 20		578358
	TH 26		578362
	TH 32		578364
PLASTICA ALFA Multypex Thermo	TH 16		578352
	TH 20		578358
	TH 26		578362
	TH 32		578364
PLASTICA ALFA Multypex Thermo Plus	TH 16		578352
	TH 20		578358
	TH 26		578362
	TH 32		578364
PLÁSTICOS FERRO FERROPLAST GPF MULT Pressfitting MULTICAPA	U 16		578374
	U 20		578378
	U 25		578380
	U 32		578382
PLÁSTICOS FERRO FERROPLAST GPF PPSU Pressfitting PEX y MULTICAPA	U 16		578374
	U 20		578378
	U 25		578380
	U 32		578382
PLÁSTICOS FERRO FERROPLAST GPF PRESS Pressfitting PEX	RFz 16		578492
	RFz 20		578494
	RFz 25		578496
	RFz 32		578498
PLUMBING PLUS EZIPEX Crimp (AUS)	K16/P18		578592
	K/20		578594
	K/25		578596
	K32		578598
	K1/40		578600

[1] Csak a „108"-tól jelzett présfogókhoz (2008, 1. negyedév), „208" (2008, 2. negyedév) stb. alkalmazható. A megjelölést minden présfogóra rá kell bélyegezni.

[2] Csakis a megfelelö présbetétekhez használatosak.

[3] Csak a „117"-tól jelzett présfogókhoz (2017, 1. negyedév), „217" (2017, 2. negyedév) stb. alkalmazható. A megjelölést minden présfogóra rá kell bélyegezni.

[4] Gázberendezésekhez való prés-rendszereket csak a táblázatban sárgával jelzett présfogókkal/présgyűrűkkel szabad préselni. Ügyeljen a nemzeti előírásokra.

A REMS présszerszámok a Présfitting - Rendszerekre: 2021.10.21 – i álláspont. Az éppen aktuális állapot www.rems.de → Letöltések → Termék katalógus → REMS Katalógus.
Köztes fogó, lásd a 172. oldalon. További csőrendszerek számára megkeresés esetén további présbefogókat lehet kérni.

Rendszer	Présfogók / présgyűrűre	Meghajtás a köztes fogó által	Cikk-sz.
PLUMBING PLUS EZIPEX Gas (AUS)[4]	K16/P18		578592
	K/20		578594
	K/25		578596
	K32		578598
	K1/40		578600
PLUMBING PLUS UNIPEX Water & Gas (AUS) (AUS)[4]	Yz 16 UNI		578740
	Yz 20 UNI		578742
	Yz 25 UNI		578744
	Yz 32 UNI		578746
PLUMBING PLUS EZIPRESS Gas (AUS)[4]	VAU 15 (OD 12,7 mm)		578630
	VAU 20 (OD 19,1 mm)		578632
	VAU 25 (OD 25,4 mm)		578634
	VAU 32 (OD 31,8 mm)		578636
	VAU 15 45° (PR-2B) (OD 12,7 mm)	Mini Z1	574540 R
	VAU 20 45° (PR-2B) (OD 19,1 mm)	Mini Z1	574542 R
	VAU 25 45° (PR-2B) (OD 25,4 mm)	Mini Z1	574544 R
PLUMBING PLUS EZIPRESS Solar (AUS)	VAU 15 (OD 12,7 mm)		578630
	VAU 20 (OD 19,1 mm)		578632
	VAU 25 (OD 25,4 mm)		578634
	VAU 15 45° (PR-2B) (OD 12,7 mm)	Mini Z1	574540 R
	VAU 20 45° (PR-2B) (OD 19,1 mm)	Mini Z1	574542 R
	VAU 25 45° (PR-2B) (OD 25,4 mm)	Mini Z1	574544 R
PLUMBING PLUS EZIPRESS Water (AUS)	VAU 15 (OD 12,7 mm)		578630
	VAU 20 (OD 19,1 mm)		578632
	VAU 25 (OD 25,4 mm)		578634
	VAU 32 (OD 31,8 mm)		578636
	VAU 15 45° (PR-2B) (OD 12,7 mm)	Mini Z1	574540 R
	VAU 20 45° (PR-2B) (OD 19,1 mm)	Mini Z1	574542 R
	VAU 25 45° (PR-2B) (OD 25,4 mm)	Mini Z1	574544 R
POLYPIPE POLYSURE	TH 10		578342
	TH 15		578350
	TH 22		578588
	TH 28		578590
POLYSAN Handelsges. m.b.H. & Co KG (Krems/Öster-reich)	M 15		578312
	M 18		578314
	M 22		578316
	M 28		578318
	M 35		578390
POLYSAN-C Stahl-Press-System M	M 15 45° (PR-2B)	Mini Z1	574522 R
	M 18 45° (PR-2B)	Mini Z1	574524 R
	M 22 45° (PR-2B)	Mini Z1	574526 R
	M 28 45° (PR-2B)	Mini Z1	574528 R
	M 35 45° (PR-2B)	Mini Z1	574530 R
POLYSAN Handelsges. m.b.H. & Co KG (Krems/Öster-reich)	M 15		578312
	M 18		578314
	M 22		578316
	M 28		578318
	M 35		578390
POLYSAN-Edelstahl Press-System 1.4520	M 15 45° (PR-2B)	Mini Z1	574522 R
	M 18 45° (PR-2B)	Mini Z1	574524 R
	M 22 45° (PR-2B)	Mini Z1	574526 R
	M 28 45° (PR-2B)	Mini Z1	574528 R
	M 35 45° (PR-2B)	Mini Z1	574530 R
POLYSAN Handelsges. m.b.H. & Co KG (Krems/Öster-reich)	M 15		578312
	M 18		578314
	M 22		578316
	M 28		578318
	M 35		578390
POLYSAN-Edelstahl Press-System Gas[4]	M 15 45° (PR-2B)	Mini Z1	574522 R
	M 18 45° (PR-2B)	Mini Z1	574524 R
	M 22 45° (PR-2B)	Mini Z1	574526 R
	M 28 45° (PR-2B)	Mini Z1	574528 R
	M 35 45° (PR-2B)	Mini Z1	574530 R
POLYSAN Handelsges. m.b.H. & Co KG (Krems/Öster-reich)	M 15		578312
	M 18		578314
	M 22		578316
	M 28		578318
	M 35		578390
POLYSAN-Edelstahl Press-System Wasser	M 15 45° (PR-2B)	Mini Z1	574522 R
	M 18 45° (PR-2B)	Mini Z1	574524 R
	M 22 45° (PR-2B)	Mini Z1	574526 R
	M 28 45° (PR-2B)	Mini Z1	574528 R
	M 35 45° (PR-2B)	Mini Z1	574530 R
POLYSAN Handelsges. m.b.H. & Co KG (Krems/Öster-reich)	TH 14		578348
	TH 16		578352
	TH 17		578354
	TH 18		578356
	TH 20		578358
POLYSAN-Press-System	TH 26		578362
	TH 32		578364
	TH 40		578624
	TH 16 45° (PR-2B)	Mini Z1	574558 R
	TH 20 45° (PR-2B)	Mini Z1	574560 R
	TH 26 45° (PR-2B)	Mini Z1	574562 R
	TH 32 45° (PR-2B)	Mini Z1	574564 R
POLYSAN Handelsges. m.b.H. & Co KG (Krems/Öster-reich)	TH 14		578348
	TH 16		578352
	TH 17		578354
	TH 18		578356
	TH 20		578358
POLYSAN-Henco-Press-System	TH 26		578362
	HE 32		578370
	TH 16 45° (PR-2B)	Mini Z1	574558 R
	TH 20 45° (PR-2B)	Mini Z1	574560 R
	TH 26 45° (PR-2B)	Mini Z1	574562 R
POLYSAN (España) „Rainbow“	U 16		578374
	U 18		578376
	U 20		578378
	U 25		578380
	U 32		578382
	U 40		578386
Prandelli Multyrama Pf	H 14		578398
	H 16		578400
	H 18		578404
	H 20		578406
	H 26		578410
	H 32		578412
	U 40		578386

Rendszer	Présfogók / présgyűrűre	Meghajtás a köztes fogó által	Cikk-sz.
Prandelli Multyrama Pfm	H 16		578400
	H 18		578404
	H 20		578406
	H 26		578410
	H 32		578412
	TH 16		578352
	TH 18		578356
	TH 20		578358
	TH 26		578362
	TH 32		578364
	TH 40		578624
	TH 16 45° (PR-2B)	Mini Z1	574558 R
	TH 20 45° (PR-2B)	Mini Z1	574560 R
	TH 26 45° (PR-2B)	Mini Z1	574562 R
	TH 32 45° (PR-2B)	Mini Z1	574564 R
	U 16		578374
	U 18		578376
	U 20		578378
	U 40		578386
PURMO Cleverfit Radial	F 16		578456
	F 20		578460
	F 26		578462
	F 32		578464
	F 16 45° (PR-2B)	Mini Z1	574550 R
	F 20 45° (PR-2B)	Mini Z1	574552 R
	F 26 45° (PR-2B)	Mini Z1	574554 R
	F 32 45° (PR-2B)	Mini Z1	574556 R
	H 16		578400
	H 20		578406
	H 26		578410
	H 32		578412
	TH 14		578348
	TH 16		578352
	TH 17		578354
	TH 20		578358
	TH 26		578362
	TH 32		578364
	TH 40		578624
	TH 16 45° (PR-2B)	Mini Z1	574558 R
	TH 20 45° (PR-2B)	Mini Z1	574560 R
	TH 26 45° (PR-2B)	Mini Z1	574562 R
	TH 32 45° (PR-2B)	Mini Z1	574564 R
	U 16		578374
	U 20		578378
	U 32		578382
	VP 16		578482
	VP 20		578484
	VP 32		578488

R

Raccorderie Metalliche aesPRES[1]	M 15		578312
	M 18		578314
	M 22		578316
	M 28		578318
	M 35		578390
	M 15 45° (PR-2B)	Mini Z1	574522 R
	M 18 45° (PR-2B)	Mini Z1	574524 R
	M 22 45° (PR-2B)	Mini Z1	574526 R
	M 28 45° (PR-2B)	Mini Z1	574528 R
	M 35 45° (PR-2B)	Mini Z1	574530 R
Raccorderie Metalliche inoxPRES[1]	M 15		578312
	M 18		578314
	M 22		578316
	M 28		578318
	M 35		578390
	M 15 45° (PR-2B)	Mini Z1	574522 R
	M 18 45° (PR-2B)	Mini Z1	574524 R
	M 22 45° (PR-2B)	Mini Z1	574526 R
	M 28 45° (PR-2B)	Mini Z1	574528 R
	M 35 45° (PR-2B)	Mini Z1	574530 R
Raccorderie Metalliche MARINEPRES[1]	M 15		578312
	M 18		578314
	M 22		578316
	M 28		578318
	M 35		578390
	M 15 45° (PR-2B)	Mini Z1	574522 R
	M 18 45° (PR-2B)	Mini Z1	574524 R
	M 22 45° (PR-2B)	Mini Z1	574526 R
	M 28 45° (PR-2B)	Mini Z1	574528 R
	M 35 45° (PR-2B)	Mini Z1	574530 R
Raccorderie Metalliche steelPRES[1]	M 15		578312
	M 18		578314
	M 22		578316
	M 28		578318
	M 35		578390
	M 15 45° (PR-2B)	Mini Z1	574522 R
	M 18 45° (PR-2B)	Mini Z1	574524 R
	M 22 45° (PR-2B)	Mini Z1	574526 R
	M 28 45° (PR-2B)	Mini Z1	574528 R
	M 35 45° (PR-2B)	Mini Z1	574530 R
RBM Tita-fix	B 14		578466
	B 16		578468
	B 18		578470
	B 20		578472
	B 26		578474
	F 16		578456
	F 18		578458
	F 20		578460
	F 16 45° (PR-2B)	Mini Z1	574550 R
	F 20 45° (PR-2B)	Mini Z1	574552 R
	H 14		578398
	H 16		578400
	H 18		578404
	H 20		578406
	H 26		578410
	H 32		578412
	TH 14		578348
	TH 16		578352
	TH 18		578356
	TH 20		578358
	TH 26		578362
	TH 32		578364
	TH 40		578624
	TH 16 45° (PR-2B)	Mini Z1	574558 R
	TH 20 45° (PR-2B)	Mini Z1	574560 R
	TH 26 45° (PR-2B)	Mini Z1	574562 R
	TH 32 45° (PR-2B)	Mini Z1	574564 R
	U 14		578372
	U 16		578374
	U 18		578376
	U 20		578378

Rendszer	Présfogók / présgyűrűre	Meghajtás a köztes fogó által	Cikk-sz.
RBM Tita-gas[4]	TH 16		578352
	TH 20		578358
	TH 26		578362
	TH 32		578364
	TH 16 45° (PR-2B)	Mini Z1	574558 R
	TH 20 45° (PR-2B)	Mini Z1	574560 R
	TH 26 45° (PR-2B)	Mini Z1	574562 R
	TH 32 45° (PR-2B)	Mini Z1	574564 R
Redi Nicoll Fluxo	TH 14		578348
	TH 16		578352
	TH 18		578356
	TH 20		578358
	TH 26		578362
	TH 32		578364
	TH 40		578624
Redi Nicoll Fluxo Gas[4]	TH 16		578352
	TH 20		578358
	TH 26		578362
RIFENG LD PRESS FITTING (F8)	LD 16		578652
	LD 20		578654
	LD 25		578656
RIFENG U PRESS FITTING (F5)	U 14		578372
	U 16		578374
	U 18		578376
	U 20		578378
	U 25		578380
	U 32		578382
	U 40		578386
RIFENG TH PRESS FITTING (F9)	TH 16		578352
	TH 20		578358
	TH 25		578360
	TH 26		578362
	TH 32		578364
	TH 40		578624
RIQUIER A SERTIR	RFz 12		578490
	RFz 16		578492
	RFz 20		578494
	RFz 25		578496
Roth PressCheck	RN 14		578434
	RN 16		578454
	RN 17		578436
	RN 20		578438
	RN 25/26		578440
	RN 32		578442
Roth Ibérica Rothapress	TH 16		578352
	TH 18		578356
	TH 20		578358
	TH 25		578360
	TH 32		578364
	TH 40		578624
	TH 16 45° (PR-2B)	Mini Z1	574558 R
	TH 20 45° (PR-2B)	Mini Z1	574560 R
	TH 26 45° (PR-2B)	Mini Z1	574562 R
	TH 32 45° (PR-2B)	Mini Z1	574564 R
Rubinetterie Bresciane Bonomi TURBO INOX	M 15		578312
	M 18		578314
	M 22		578316
	M 28		578318
	M 35		578390
	M 15 45° (PR-2B)	Mini Z1	574522 R
	M 18 45° (PR-2B)	Mini Z1	574524 R
	M 22 45° (PR-2B)	Mini Z1	574526 R
	M 28 45° (PR-2B)	Mini Z1	574528 R
	M 35 45° (PR-2B)	Mini Z1	574530 R
Rubinetterie Bresciane Bonomi TURBO INOX GAS[4]	M 15		578312
	M 18		578314
	M 22		578316
	M 28		578318
	M 35		578390
	M 15 45° (PR-2B)	Mini Z1	574522 R
	M 18 45° (PR-2B)	Mini Z1	574524 R
	M 22 45° (PR-2B)	Mini Z1	574526 R
	M 28 45° (PR-2B)	Mini Z1	574528 R
	M 35 45° (PR-2B)	Mini Z1	574530 R
Rubinetterie Bresciane Bonomi TURBO STEEL	M 15		578312
	M 18		578314
	M 22		578316
	M 28		578318
	M 35		578390
	M 15 45° (PR-2B)	Mini Z1	574522 R
	M 18 45° (PR-2B)	Mini Z1	574524 R
	M 22 45° (PR-2B)	Mini Z1	574526 R
	M 28 45° (PR-2B)	Mini Z1	574528 R
	M 35 45° (PR-2B)	Mini Z1	574530 R

Rendszer	Présfogók / présgyűrűre	Meghajtás a köztes fogó által	Cikk-sz.
Rubinetterie Bresciane Bonomi TURBO PRESS	B 14		578466
	B 16		578468
	B 18		578470
	B 20		578472
	B 26		578474
	B 32		578476
	H 14		578398
	H 16		578400
	H 18		578404
	H 20		578406
	H 26		578410
	H 32		578412
	TH 14		578348
	TH 16		578352
	TH 18		578356
	TH 20		578358
	TH 26		578362
	TH 32		578364
	TH 40		578624
	TH 16 45° (PR-2B)	Mini Z1	574558 R
	TH 20 45° (PR-2B)	Mini Z1	574560 R
	TH 26 45° (PR-2B)	Mini Z1	574562 R
	TH 32 45° (PR-2B)	Mini Z1	574564 R
	U 14		578372
	U 16		578374
	U 18		578376
	U 20		578378
	C 26		578392
	U 32		578382
Rubinetterie Bresciane Bonomi TURBO PRESS GAS[4]	TH 16		578352
	TH 20		578358
	TH 26		578362
	TH 32		578364
	TH 16 45° (PR-2B)	Mini Z1	574558 R
	TH 20 45° (PR-2B)	Mini Z1	574560 R
	TH 26 45° (PR-2B)	Mini Z1	574562 R
	TH 32 45° (PR-2B)	Mini Z1	574564 R
S			
SA.MI plastic	TH 14		578348
	TH 16		578352
	TH 18		578356
	TH 20		578358
	TH 26		578362
	TH 32		578364
	TH 40		578624
	TH 16 45° (PR-2B)	Mini Z1	574558 R
	TH 20 45° (PR-2B)	Mini Z1	574560 R
	TH 26 45° (PR-2B)	Mini Z1	574562 R
	TH 32 45° (PR-2B)	Mini Z1	574564 R
SA.MI plastic Multistrato Gas[4]	TH 16		578352
	TH 20		578358
	TH 26		578362
	TH 32		578364
	TH 16 45° (PR-2B)	Mini Z1	574558 R
	TH 20 45° (PR-2B)	Mini Z1	574560 R
	TH 26 45° (PR-2B)	Mini Z1	574562 R
	TH 32 45° (PR-2B)	Mini Z1	574564 R
SANHA 3fit-Press Pb-free Serie 25000	B 16		578468
	B 20		578472
	B 26		578474
	B 32		578476
	F 16		578456
	F 20		578460
	F 26		578462
	F 32		578464
	Fz 40		578478
	F 16 45° (PR-2B)	Mini Z1	574550 R
	F 20 45° (PR-2B)	Mini Z1	574552 R
	F 26 45° (PR-2B)	Mini Z1	574554 R
	F 32 45° (PR-2B)	Mini Z1	574556 R
	H 16		578400
	H 20		578406
	H 26		578410
	H 32		578412
	TH 16		578352
	TH 20		578358
	TH 26		578362
	TH 32		578364
	TH 40		578624
	TH 16 45° (PR-2B)	Mini Z1	574558 R
	TH 20 45° (PR-2B)	Mini Z1	574560 R
	TH 26 45° (PR-2B)	Mini Z1	574562 R
	TH 32 45° (PR-2B)	Mini Z1	574564 R
	U 16		578374
	U 20		578378
	C 26		578392
	U 32		578382
	U 40		578386

[1] Csak a „108"-tól jelzett présfogókhoz (2008, 1. negyedév), „208" (2008, 2. negyedév) stb. alkalmazható. A megjelölést minden présfogóra rá kell bélyegezni.

[2] Csakis a megfelelö présbetétekhez használatosak.

[3] Csak a „117"-tól jelzett présfogókhoz (2017, 1. negyedév), „217" (2017, 2. negyedév) stb. alkalmazható. A megjelölést minden présfogóra rá kell bélyegezni.

[4] Gázberendezésekhez való prés-rendszereket csak a táblázatban sárgával jelzett présfogókkal/présgyűrűkkel szabad préselni. Ügyeljen a nemzeti előírásokra.

A REMS présszerszámok a Présfitting - Rendszerekre: 2021.10.21 – i álláspont. Az éppen aktuális állapot www.rems.de → Letöltések → Termék katalógus → REMS Katalógus.
Köztes fogó, lásd a 172. oldalon. További csőrendszerek számára megkeresés esetén további présbefogókat lehet kérni.

Rendszer	Présfogók / présgyűrűre	Meghajtás a köztes fogó által	Cikk-sz.
SANHA	B 16		578468
3fit-Press PPSU	B 20		578472
Serie 35000	B 26		578474
	B 32		578476
	F 16		578456
	F 20		578460
	F 26		578462
	F 32		578464
	F 16 45° (PR-2B)	Mini Z1	574550 R
	F 20 45° (PR-2B)	Mini Z1	574552 R
	F 26 45° (PR-2B)	Mini Z1	574554 R
	F 32 45° (PR-2B)	Mini Z1	574556 R
	H 16		578400
	H 20		578406
	H 26		578410
	H 32		578412
	TH 16		578352
	TH 20		578358
	TH 26		578362
	TH 32		578364
	TH 16 45° (PR-2B)	Mini Z1	574558 R
	TH 20 45° (PR-2B)	Mini Z1	574560 R
	TH 26 45° (PR-2B)	Mini Z1	574562 R
	TH 32 45° (PR-2B)	Mini Z1	574564 R
	U 16		578374
	U 20		578378
	C 26		578392
	U 32		578382
SANHA-NiroSan	SA 15		578514
Gas Presssystem	SA 18		578518
Serie 17000[4]	SA 22		578520
	SA 28		578522
	M 15 [1]		578312
	M 18 [1]		578314
	M 22 [1]		578316
	M 28		578318
	M 35		578390
	M 15 45° (PR-2B)	Mini Z1	574522 R
	M 18 45° (PR-2B)	Mini Z1	574524 R
	M 22 45° (PR-2B)	Mini Z1	574526 R
	M 28 45° (PR-2B)	Mini Z1	574528 R
	M 35 45° (PR-2B)	Mini Z1	574530 R
	V 15 [1]		578328
	V 18 [1]		578332
	V 22 [1]		578334
	V 28		578336
	V 35		578604
	V 15 45° (PR-2B)	Mini Z1	574504 R
	V 18 45° (PR-2B)	Mini Z1	574506 R
	V 22 45° (PR-2B)	Mini Z1	574508 R
	V 28 45° (PR-2B)	Mini Z1	574510 R
	V 35 45° (PR-2B)	Mini Z1	574512 R
SANHA-NiroSan	SA 15		578514
Industry	SA 18		578518
Presssystem	SA 22		578520
Serie 18000	SA 28		578522
	M 15 [1]		578312
	M 18 [1]		578314
	M 22 [1]		578316
	M 28		578318
	M 35		578390
	M 15 45° (PR-2B)	Mini Z1	574522 R
	M 18 45° (PR-2B)	Mini Z1	574524 R
	M 22 45° (PR-2B)	Mini Z1	574526 R
	M 28 45° (PR-2B)	Mini Z1	574528 R
	M 35 45° (PR-2B)	Mini Z1	574530 R
	V 15 [1]		578328
	V 18 [1]		578332
	V 22 [1]		578334
	V 28		578336
	V 35		578604
	V 15 45° (PR-2B)	Mini Z1	574504 R
	V 18 45° (PR-2B)	Mini Z1	574506 R
	V 22 45° (PR-2B)	Mini Z1	574508 R
	V 28 45° (PR-2B)	Mini Z1	574510 R
	V 35 45° (PR-2B)	Mini Z1	574512 R
SANHA-NiroSan-	SA 15		578514
Presssystem	SA 18		578518
Serie 9000	SA 22		578520
	SA 28		578522
	M 15 [1]		578312
	M 18 [1]		578314
	M 22 [1]		578316
	M 28		578318
	M 35		578390
	M 15 45° (PR-2B)	Mini Z1	574522 R
	M 18 45° (PR-2B)	Mini Z1	574524 R
	M 22 45° (PR-2B)	Mini Z1	574526 R
	M 28 45° (PR-2B)	Mini Z1	574528 R
	M 35 45° (PR-2B)	Mini Z1	574530 R
	V 15 [1]		578328
	V 18 [1]		578332
	V 22 [1]		578334
	V 28		578336
	V 35		578604
	V 15 45° (PR-2B)	Mini Z1	574504 R
	V 18 45° (PR-2B)	Mini Z1	574506 R
	V 22 45° (PR-2B)	Mini Z1	574508 R
	V 28 45° (PR-2B)	Mini Z1	574510 R
	V 35 45° (PR-2B)	Mini Z1	574512 R

Rendszer	Présfogók / présgyűrűre	Meghajtás a köztes fogó által	Cikk-sz.
SANHA-NiroSan	SA 15		578514
SF Presssystem	SA 18		578518
Serie 19000	SA 22		578520
(silicone free)	SA 28		578522
	M 15 [1]		578312
	M 18 [1]		578314
	M 22 [1]		578316
	M 28		578318
	M 35		578390
	M 15 45° (PR-2B)	Mini Z1	574522 R
	M 18 45° (PR-2B)	Mini Z1	574524 R
	M 22 45° (PR-2B)	Mini Z1	574526 R
	M 28 45° (PR-2B)	Mini Z1	574528 R
	M 35 45° (PR-2B)	Mini Z1	574530 R
	V 15 [1]		578328
	V 18 [1]		578332
	V 22 [1]		578334
	V 28		578336
	V 35		578604
	V 15 45° (PR-2B)	Mini Z1	574504 R
	V 18 45° (PR-2B)	Mini Z1	574506 R
	V 22 45° (PR-2B)	Mini Z1	574508 R
	V 28 45° (PR-2B)	Mini Z1	574510 R
	V 35 45° (PR-2B)	Mini Z1	574512 R
SANHA	SA 15		578514
NiroTherm	SA 18		578518
Serie 91000	SA 22		578520
	SA 28		578522
	M 15 [1]		578312
	M 18 [1]		578314
	M 22 [1]		578316
	M 28		578318
	M 35		578390
	M 15 45° (PR-2B)	Mini Z1	574522 R
	M 18 45° (PR-2B)	Mini Z1	574524 R
	M 22 45° (PR-2B)	Mini Z1	574526 R
	M 28 45° (PR-2B)	Mini Z1	574528 R
	M 35 45° (PR-2B)	Mini Z1	574530 R
	V 15 [1]		578328
	V 18 [1]		578332
	V 22 [1]		578334
	V 28		578336
	V 35		578604
	V 15 45° (PR-2B)	Mini Z1	574504 R
	V 18 45° (PR-2B)	Mini Z1	574506 R
	V 22 45° (PR-2B)	Mini Z1	574508 R
	V 28 45° (PR-2B)	Mini Z1	574510 R
	V 35 45° (PR-2B)	Mini Z1	574512 R
SANHA	SA 15		578514
NiroTherm	SA 18		578518
Industry	SA 22		578520
Serie 98000	SA 28		578522
	M 15 [1]		578312
	M 18 [1]		578314
	M 22 [1]		578316
	M 28		578318
	M 35		578390
	M 15 45° (PR-2B)	Mini Z1	574522 R
	M 18 45° (PR-2B)	Mini Z1	574524 R
	M 22 45° (PR-2B)	Mini Z1	574526 R
	M 28 45° (PR-2B)	Mini Z1	574528 R
	M 35 45° (PR-2B)	Mini Z1	574530 R
	V 15 [1]		578328
	V 18 [1]		578332
	V 22 [1]		578334
	V 28		578336
	V 35		578604
	V 15 45° (PR-2B)	Mini Z1	574504 R
	V 18 45° (PR-2B)	Mini Z1	574506 R
	V 22 45° (PR-2B)	Mini Z1	574508 R
	V 28 45° (PR-2B)	Mini Z1	574510 R
	V 35 45° (PR-2B)	Mini Z1	574512 R
SANHA-Press	SA 12		578510
Chrom	SA 15		578514
Serie 16000	SA 18		578518
	SA 22		578520
	SA 28		578522
	M 12		578310
	M 15 [1]		578312
	M 18 [1]		578314
	M 22 [1]		578316
	M 28		578318
	M 12 45° (PR-2B)	Mini Z1	574520 R
	M 15 45° (PR-2B)	Mini Z1	574522 R
	M 18 45° (PR-2B)	Mini Z1	574524 R
	M 22 45° (PR-2B)	Mini Z1	574526 R
	M 28 45° (PR-2B)	Mini Z1	574528 R
	V 12		578324
	V 15 [1]		578328
	V 18 [1]		578332
	V 22 [1]		578334
	V 28		578336
	V 12 45° (PR-2B)	Mini Z1	574502 R
	V 15 45° (PR-2B)	Mini Z1	574504 R
	V 18 45° (PR-2B)	Mini Z1	574506 R
	V 22 45° (PR-2B)	Mini Z1	574508 R
	V 28 45° (PR-2B)	Mini Z1	574510 R

Rendszer	Présfogók / présgyűrűre	Meghajtás a köztes fogó által	Cikk-sz.
SANHA-Press GAS Pressfittings Serie 10000/ Serie 11000[4]	SA 12		578510
	SA 14		578512
	SA 15		578514
	SA 16		578516
	SA 18		578518
	SA 22		578520
	SA 28		578522
	M 12		578310
	M 15 [1]		578312
	M 18 [1]		578314
	M 22 [1]		578316
	M 28		578318
	M 35		578390
	M 12 45° (PR-2B)	Mini Z1	574520 R
	M 15 45° (PR-2B)	Mini Z1	574522 R
	M 18 45° (PR-2B)	Mini Z1	574524 R
	M 22 45° (PR-2B)	Mini Z1	574526 R
	M 28 45° (PR-2B)	Mini Z1	574528 R
	M 35 45° (PR-2B)	Mini Z1	574530 R
	V 12		578324
	V 14		578326
	VG 14		578338
	V 15 [1]		578328
	V 16		578330
	VG 16		578340
	V 18 [1]		578332
	V 22 [1]		578334
	V 28		578336
	V 35		578604
	V 12 45° (PR-2B)	Mini Z1	574502 R
	VG 14 45° (PR-2B)	Mini Z1	574536 R
	V 15 45° (PR-2B)	Mini Z1	574504 R
	VG 16 45° (PR-2B)	Mini Z1	574538 R
	V 18 45° (PR-2B)	Mini Z1	574506 R
	V 22 45° (PR-2B)	Mini Z1	574508 R
	V 28 45° (PR-2B)	Mini Z1	574510 R
	V 35 45° (PR-2B)	Mini Z1	574512 R
SANHA-Press Pressfittings Serie 6000	SA 12		578510
	SA 14		578512
	SA 15		578514
	SA 16		578516
	SA 18		578518
	SA 22		578520
	SA 28		578522
	M 12		578310
	M 15 [1]		578312
	M 18 [1]		578314
	M 22 [1]		578316
	M 28		578318
	M 35		578390
	M 12 45° (PR-2B)	Mini Z1	574520 R
	M 15 45° (PR-2B)	Mini Z1	574522 R
	M 18 45° (PR-2B)	Mini Z1	574524 R
	M 22 45° (PR-2B)	Mini Z1	574526 R
	M 28 45° (PR-2B)	Mini Z1	574528 R
	M 35 45° (PR-2B)	Mini Z1	574530 R
	V 12		578324
	V 14		578326
	VG 14		578338
	V 15 [1]		578328
	V 16		578330
	VG 16		578340
	V 18 [1]		578332
	V 22 [1]		578334
	V 28		578336
	V 35		578604
	V 12 45° (PR-2B)	Mini Z1	574502 R
	VG 14 45° (PR-2B)	Mini Z1	574536 R
	V 15 45° (PR-2B)	Mini Z1	574504 R
	VG 16 45° (PR-2B)	Mini Z1	574538 R
	V 18 45° (PR-2B)	Mini Z1	574506 R
	V 22 45° (PR-2B)	Mini Z1	574508 R
	V 28 45° (PR-2B)	Mini Z1	574510 R
	V 35 45° (PR-2B)	Mini Z1	574512 R
SANHA-Press SOLAR Pressfittings Serie 12000/ Serie 13000	SA 12		578510
	SA 15		578514
	SA 18		578518
	SA 22		578520
	SA 28		578522
	M 12		578310
	M 15 [1]		578312
	M 18 [1]		578314
	M 22 [1]		578316
	M 28		578318
	M 35		578390
	M 12 45° (PR-2B)	Mini Z1	574520 R
	M 15 45° (PR-2B)	Mini Z1	574522 R
	M 18 45° (PR-2B)	Mini Z1	574524 R
	M 22 45° (PR-2B)	Mini Z1	574526 R
	M 28 45° (PR-2B)	Mini Z1	574528 R
	M 35 45° (PR-2B)	Mini Z1	574530 R
	V 12		578324
	V 15 [1]		578328
	V 18 [1]		578332
	V 22 [1]		578334
	V 28		578336
	V 35		578604
	V 12 45° (PR-2B)	Mini Z1	574502 R
	V 15 45° (PR-2B)	Mini Z1	574504 R
	V 18 45° (PR-2B)	Mini Z1	574506 R
	V 22 45° (PR-2B)	Mini Z1	574508 R
	V 28 45° (PR-2B)	Mini Z1	574510 R
	V 35 45° (PR-2B)	Mini Z1	574512 R

Rendszer	Présfogók / présgyűrűre	Meghajtás a köztes fogó által	Cikk-sz.
SANHA PURAPRESS Serie 8000	SA 12		578510
	SA 14		578512
	SA 15		578514
	SA 16		578516
	SA 18		578518
	SA 22		578520
	SA 28		578522
	M 12 [1]		578310
	M 15 [1]		578312
	M 18 [1]		578314
	M 22 [1]		578316
	M 28 [1]		578318
	M 35 [1]		578390
	M 12 45° (PR-2B)	Mini Z1	574520 R
	M 15 45° (PR-2B)	Mini Z1	574522 R
	M 18 45° (PR-2B)	Mini Z1	574524 R
	M 22 45° (PR-2B)	Mini Z1	574526 R
	M 28 45° (PR-2B)	Mini Z1	574528 R
	M 35 45° (PR-2B)	Mini Z1	574530 R
	V 12		578324
	V 14		578326
	VG 14		578338
	V 15 [1]		578328
	V 16		578330
	VG 16		578340
	V 18 [1]		578332
	V 22 [1]		578334
	V 28		578336
	V 35		578604
	V 12 45° (PR-2B)	Mini Z1	574502 R
	VG 14 45° (PR-2B)	Mini Z1	574536 R
	V 15 45° (PR-2B)	Mini Z1	574504 R
	VG 16 45° (PR-2B)	Mini Z1	574538 R
	V 18 45° (PR-2B)	Mini Z1	574506 R
	V 22 45° (PR-2B)	Mini Z1	574508 R
	V 28 45° (PR-2B)	Mini Z1	574510 R
	V 35 45° (PR-2B)	Mini Z1	574512 R
SANHA-Therm Serie 24000	SA 12		578510
	SA 15		578514
	SA 18		578518
	SA 22		578520
	SA 28		578522
	M 12		578310
	M 15 [1]		578312
	M 18 [1]		578314
	M 22 [1]		578316
	M 28		578318
	M 35		578390
	M 12 45° (PR-2B)	Mini Z1	574520 R
	M 15 45° (PR-2B)	Mini Z1	574522 R
	M 18 45° (PR-2B)	Mini Z1	574524 R
	M 22 45° (PR-2B)	Mini Z1	574526 R
	M 28 45° (PR-2B)	Mini Z1	574528 R
	M 35 45° (PR-2B)	Mini Z1	574530 R
	V 12		578324
	V 15 [1]		578328
	V 18 [1]		578332
	V 22 [1]		578334
	V 28		578336
	V 35		578604
	V 12 45° (PR-2B)	Mini Z1	574502 R
	V 15 45° (PR-2B)	Mini Z1	574504 R
	V 18 45° (PR-2B)	Mini Z1	574506 R
	V 22 45° (PR-2B)	Mini Z1	574508 R
	V 28 45° (PR-2B)	Mini Z1	574510 R
	V 35 45° (PR-2B)	Mini Z1	574512 R
SANHA-Therm Industry Serie 28000	SA 12		578510
	SA 15		578514
	SA 18		578518
	SA 22		578520
	SA 28		578522
	M 12		578310
	M 15 [1]		578312
	M 18 [1]		578314
	M 22 [1]		578316
	M 28		578318
	M 35		578390
	M 12 45° (PR-2B)	Mini Z1	574520 R
	M 15 45° (PR-2B)	Mini Z1	574522 R
	M 18 45° (PR-2B)	Mini Z1	574524 R
	M 22 45° (PR-2B)	Mini Z1	574526 R
	M 28 45° (PR-2B)	Mini Z1	574528 R
	M 35 45° (PR-2B)	Mini Z1	574530 R
	V 12		578324
	V 15 [1]		578328
	V 18 [1]		578332
	V 22 [1]		578334
	V 28		578336
	V 35		578604
	V 12 45° (PR-2B)	Mini Z1	574502 R
	V 15 45° (PR-2B)	Mini Z1	574504 R
	V 18 45° (PR-2B)	Mini Z1	574506 R
	V 22 45° (PR-2B)	Mini Z1	574508 R
	V 28 45° (PR-2B)	Mini Z1	574510 R
	V 35 45° (PR-2B)	Mini Z1	574512 R
SANITOP PERMATUBO INOX	M 15		578312
	M 18		578314
	M 22		578316
	M 28		578318
	M 35		578390
	M 15 45° (PR-2B)	Mini Z1	574522 R
	M 18 45° (PR-2B)	Mini Z1	574524 R
	M 22 45° (PR-2B)	Mini Z1	574526 R
	M 28 45° (PR-2B)	Mini Z1	574528 R
	M 35 45° (PR-2B)	Mini Z1	574530 R

[1] Csak a „108"-tól jelzett présfogókhoz (2008, 1. negyedév), „208" (2008, 2. negyedév) stb. alkalmazható. A megjelölést minden présfogóra rá kell bélyegezni.

[2] Csakis a megfelelő présbetétekhez használatosak.

[3] Csak a „117"-tól jelzett présfogókhoz (2017, 1. negyedév), „217" (2017, 2. negyedév) stb. alkalmazható. A megjelölést minden présfogóra rá kell bélyegezni.

[4] Gázberendezésekhez való prés-rendszereket csak a táblázatban sárgával jelzett présfogókkal/présgyűrűkkel szabad préselni. Ügyeljen a nemzeti előírásokra.

A REMS présszerszámok a Présfitting - Rendszerekre: 2021.10.21 – i álláspont. Az éppen aktuális állapot www.rems.de → Letöltések → Termék katalógus → REMS Katalógus.
Köztes fogó, lásd a 172. oldalon. További csőrendszerek számára megkeresés esetén további présbefogókat lehet kérni.

Rendszer	Présfogók / présgyűrűre	Meghajtás a köztes fogó által	Cikk-sz.
SANPRO	TH 16		578352
THPRESS	TH 20		578358
	TH 26		578362
	TH 32		578364
SATEC SK VITerm	TH 16		578352
	TH 18		578356
	TH 20		578358
	TH 26		578362
	TH 32		578364
	U 40		578386
SAVEUR REFLEX	TH 16		578352
PEX Water	TH 20		578358
	TH 25		578360
	TH 32		578364
SAVEUR REFLEX	TH 16		578352
PEX-AL-PEX	TH 20		578358
Gas[4]	TH 25		578360
	TH 32		578364
Schütz	TH 14		578348
duo-flex	TH 16		578352
tri-o-flex	TH 17		578354
	TH 20		578358
	TH 25		578360
Schwer Fittings	M 12		578310
AQUApress	M 15		578312
	M 18		578314
	M 22		578316
	M 28		578318
	M 35		578390
	M 12 45° (PR-2B)	Mini Z1	574520 R
	M 15 45° (PR-2B)	Mini Z1	574522 R
	M 18 45° (PR-2B)	Mini Z1	574524 R
	M 22 45° (PR-2B)	Mini Z1	574526 R
	M 28 45° (PR-2B)	Mini Z1	574528 R
	M 35 45° (PR-2B)	Mini Z1	574530 R
Seppelfricke	V 12		578324
VSH SudoPress	V 15		578328
C-Stahl	V 18		578332
Visu-Control	V 22		578334
	V 28		578336
	V 35		578604
	V 12 45° (PR-2B)	Mini Z1	574502 R
	V 15 45° (PR-2B)	Mini Z1	574504 R
	V 18 45° (PR-2B)	Mini Z1	574506 R
	V 22 45° (PR-2B)	Mini Z1	574508 R
	V 28 45° (PR-2B)	Mini Z1	574510 R
	V 35 45° (PR-2B)	Mini Z1	574512 R
Seppelfricke	V 12		578324
Seppelfricke	V 15		578328
VSH SudoPress	V 18		578332
Edelstahl	V 22		578334
Visu-Control	V 28		578336
	V 35		578604
	V 12 45° (PR-2B)	Mini Z1	574502 R
	V 15 45° (PR-2B)	Mini Z1	574504 R
	V 18 45° (PR-2B)	Mini Z1	574506 R
	V 22 45° (PR-2B)	Mini Z1	574508 R
	V 28 45° (PR-2B)	Mini Z1	574510 R
	V 35 45° (PR-2B)	Mini Z1	574512 R
Seppelfricke	V 12		578324
VSH SudoPress	V 15		578328
Kupfer	V 18		578332
Visu-Control	V 22		578334
	V 28		578336
	V 35		578604
	V 12 45° (PR-2B)	Mini Z1	574502 R
	V 15 45° (PR-2B)	Mini Z1	574504 R
	V 18 45° (PR-2B)	Mini Z1	574506 R
	V 22 45° (PR-2B)	Mini Z1	574508 R
	V 28 45° (PR-2B)	Mini Z1	574510 R
	V 35 45° (PR-2B)	Mini Z1	574512 R
Seppelfricke	V 12		578324
VSH SudoPress	V 15		578328
Kupfer Gas	V 18		578332
Visu-Control[4]	V 22		578334
	V 28		578336
	V 35		578604
	V 12 45° (PR-2B)	Mini Z1	574502 R
	V 15 45° (PR-2B)	Mini Z1	574504 R
	V 18 45° (PR-2B)	Mini Z1	574506 R
	V 22 45° (PR-2B)	Mini Z1	574508 R
	V 28 45° (PR-2B)	Mini Z1	574510 R
	V 35 45° (PR-2B)	Mini Z1	574512 R
Seppelfricke	V 15		578328
VSH SudoPress	V 18		578332
Kupfer Solar	V 22		578334
Visu-Control	V 15 45° (PR-2B)	Mini Z1	574504 R
	V 18 45° (PR-2B)	Mini Z1	574506 R
	V 22 45° (PR-2B)	Mini Z1	574508 R
Seppelfricke	M 12		578310
VSH XPress	M 15		578312
C-Stahl	M 18[1]		578314
	M 22		578316
	M 28[1]		578318
	M 35		578390
	M 12 45° (PR-2B)	Mini Z1	574520 R
	M 15 45° (PR-2B)	Mini Z1	574522 R
	M 18 45° (PR-2B)	Mini Z1	574524 R
	M 22 45° (PR-2B)	Mini Z1	574526 R
	M 28 45° (PR-2B)	Mini Z1	574528 R
	M 35 45° (PR-2B)	Mini Z1	574530 R
Seppelfricke	M 15		578312
VSH XPress	M 18[1]		578314
Edelstahl	M 22		578316
	M 28[1]		578318
	M 35		578390
	M 15 45° (PR-2B)	Mini Z1	574522 R
	M 18 45° (PR-2B)	Mini Z1	574524 R
	M 22 45° (PR-2B)	Mini Z1	574526 R
	M 28 45° (PR-2B)	Mini Z1	574528 R
	M 35 45° (PR-2B)	Mini Z1	574530 R

Rendszer	Présfogók / présgyűrűre	Meghajtás a köztes fogó által	Cikk-sz.
Seppelfricke	M 15		578312
VSH XPress	M 18[1]		578314
Edelstahl gas[4]	M 22		578316
	M 28[1]		578318
	M 35		578390
Seppelfricke	M 12		578310
VSH XPress	M 15		578312
Kupfer	M 18[1]		578314
	M 22		578316
	M 28[1]		578318
	M 35		578390
	M 12 45° (PR-2B)	Mini Z1	574520 R
	M 15 45° (PR-2B)	Mini Z1	574522 R
	M 18 45° (PR-2B)	Mini Z1	574524 R
	M 22 45° (PR-2B)	Mini Z1	574526 R
	M 28 45° (PR-2B)	Mini Z1	574528 R
	M 35 45° (PR-2B)	Mini Z1	574530 R
Seppelfricke	M 15		578312
VSH XPress	M 18[1]		578314
Kupfer gas[4]	M 22		578316
	M 28[1]		578318
	M 35		578390
SESTA	TH 14		578348
SESTA GAS[4]	TH 16		578352
	TH 20		578358
	TH 26		578362
	TH 32		578364
SESTA	H 16		578400
sistema	H 20		578406
multistrato	TH 14		578348
	TH 16		578352
	TH 18		578356
	TH 20		578358
	TH 26		578362
	TH 32		578364
	TH 40		578624
	U 16		578374
	U 20		578378
SIGMA LI Premium	TH 16		578352
	TH 20		578358
	TH 25		578360
	TH 32		578364
	TH 16 45° (PR-2B)	Mini Z1	574558 R
	TH 20 45° (PR-2B)	Mini Z1	574560 R
	TH 32 45° (PR-2B)	Mini Z1	574564 R
	U 16		578374
	U 20		578378
	U 25		578380
	U 32		578382
SLOVARM	U 16		578374
PEX-THERM	U 20		578378
	H 26		578410
	U 32		578382
	H 16		578400
	H 20		578406
	H 26		578410
	H 32		578412
STANDARD	H 16		578400
HIDRAULICA	H 20		578406
MultiStandard	H 25		578408
	H 32		578412
	RFz 16		578492
	RFz 20		578494
	RFz 25		578496
	RFz 32		578498
	TH 16		578352
	TH 20		578358
	TH 25		578360
	TH 32		578364
	TH 16 45° (PR-2B)	Mini Z1	574558 R
	TH 20 45° (PR-2B)	Mini Z1	574560 R
	TH 32 45° (PR-2B)	Mini Z1	574564 R
	U 16		578374
	U 18		578376
	U 20		578378
	U 25		578380
	U 32		578382
	U 40		578386
STELBI	H 16		578400
Polikraft	H 20		578406
	H 26		578410
	TH 16		578352
	TH 20		578358
	TH 26		578362
	TH 32		578364
	TH 40		578624
	TH 16 45° (PR-2B)	Mini Z1	574558 R
	TH 20 45° (PR-2B)	Mini Z1	574560 R
	TH 26 45° (PR-2B)	Mini Z1	574562 R
	TH 32 45° (PR-2B)	Mini Z1	574564 R
	U 16		578374
	U 20		578378
	C 26		578392
STELBI	TH 16		578352
Stelgas[4]	TH 20		578358
	TH 26		578362
	TH 16 45° (PR-2B)	Mini Z1	574558 R
	TH 20 45° (PR-2B)	Mini Z1	574560 R
	TH 26 45° (PR-2B)	Mini Z1	574562 R
STH Westco	M 15		578312
COPPER PRESS	M 22		578316
	M 28		578318
	M 35		578390
	M 15 45° (PR-2B)	Mini Z1	574522 R
	M 22 45° (PR-2B)	Mini Z1	574526 R
	M 28 45° (PR-2B)	Mini Z1	574528 R
	M 35 45° (PR-2B)	Mini Z1	574530 R

Rendszer	Présfogók / présgyűrűre	Meghajtás a köztes fogó által	Cikk-sz.
	T		
TDM BRASS Serie 1600	H 16		578400
	H 18		578404
	H 20		578406
	H 25		578408
	H 26		578410
	H 32		578412
	TH 16		578352
	TH 18		578356
	TH 20		578358
	TH 25		578360
	TH 26		578362
	THL 32		578368
	TH 40		578624
	TH 16 45° (PR-2B)	Mini Z1	574558 R
	TH 20 45° (PR-2B)	Mini Z1	574560 R
	TH 26 45° (PR-2B)	Mini Z1	574562 R
	U 16		578374
	U 18		578376
	U 20		578378
	U 25		578380
	C 26		578392
	U 32		578382
TDM BRASS Serie 2600	H 16		578400
	H 18		578404
	H 20		578406
	H 25		578408
	H 26		578410
	H 32		578412
	TH 16		578352
	TH 18		578356
	TH 20		578358
	TH 25		578360
	TH 26		578362
	THL 32		578368
	TH 16 45° (PR-2B)	Mini Z1	574558 R
	TH 20 45° (PR-2B)	Mini Z1	574560 R
	TH 26 45° (PR-2B)	Mini Z1	574562 R
	U 16		578374
	U 18		578376
	U 20		578378
	U 25		578380
	C 26		578392
	U 32		578382
TDM BRASS Serie 1700 gas[4]	TH 16		578352
	TH 20		578358
	TH 26		578362
	THL 32		578368
	TH 16 45° (PR-2B)	Mini Z1	574558 R
	TH 20 45° (PR-2B)	Mini Z1	574560 R
	TH 26 45° (PR-2B)	Mini Z1	574562 R
TermoConcept TC-PRESS	Basic E01[2]		578618
THERMOLUTZ	H 14		578398
	H 16		578400
	TH 20		578358
TE-SA TE-SA press serie 800	TH 14		578348
	TH 16		578352
	TH 18		578356
	TH 20		578358
	TH 26		578362
	TH 32		578364
	TH 40		578624
	TH 16 45° (PR-2B)	Mini Z1	574558 R
	TH 20 45° (PR-2B)	Mini Z1	574560 R
	TH 26 45° (PR-2B)	Mini Z1	574562 R
	TH 32 45° (PR-2B)	Mini Z1	574564 R
THERMACOME ACOPEX ALU	H 16		578400
	H 20		578406
	H 26		578410
	H 32		578412
	TH 16		578352
	TH 20		578358
	TH 26		578362
	TH 32		578364
	U 16		578374
	U 20		578378
	U 32		578382
TIEMME AL-COBRAPEX Serie 1650	TH 14		578348
	TH 16		578352
	TH 18		578356
	TH 20		578358
	TH 25		578360
	TH 26		578362
	THL 32		578368
	TH 40		578624
	TH 16 45° (PR-2B)	Mini Z1	574558 R
	TH 20 45° (PR-2B)	Mini Z1	574560 R
	TH 26 45° (PR-2B)	Mini Z1	574562 R
TIEMME Serie 1700 PE-X a pressare	RFz 12		578490
	RFz 16		578492
	RFz 20		578494
	RFz 25		578496
	RFz 32		578498
TIEMME TIEMME Gas[4]	TH 16		578352
	TH 20		578358
	TH 26		578362
	THL 32		578368
	TH 16 45° (PR-2B)	Mini Z1	574558 R
	TH 20 45° (PR-2B)	Mini Z1	574560 R
	TH 26 45° (PR-2B)	Mini Z1	574562 R
TIGRE ALPEX GÁS[4]	TH 16		578352
	TH 20		578358
	TH 26		578362
	TH 32		578364
TKM Systemtechnik	TH 14		578348
	TH 16		578352
	TH 20		578358
	TH 26		578362
	TH 32		578364
	TH 40		578624
TRA MULTITRAPRESS	U 16		578374
	U 18		578376
	U 20		578378
	U 25		578380
	U 32		578382
	U 40		578386
TRA TRAPRESS	H 12		578396
	H 16		578400
	H 20		578406
	H 25		578408
	H 32		578412
	RFz 12		578490
	RFz 16		578492
	RFz 20		578494
	RFz 25		578496
	RFz 32		578498
Tradelink TradePex Crimp Water	K16/P18		578592
	K/20		578594
	K/25		578596
	K32		578598
	K1/40		578600
Tradelink TradePex Crimp Gas[4]	K16/P18		578592
	K/20		578594
	K/25		578596
	K32		578598
	K1/40		578600
TUBIPLAST ITALY MULTILAYER PIPE	H 16		578400
	H 18		578404
	H 20		578406
	H 26		578410
	H 32		578412
	TH 16		578352
	TH 18		578356
	TH 20		578358
	TH 26		578362
	TH 32		578364
	TH 40		578624
	TH 16 45° (PR-2B)	Mini Z1	574558 R
	TH 20 45° (PR-2B)	Mini Z1	574560 R
	TH 26 45° (PR-2B)	Mini Z1	574562 R
	TH 32 45° (PR-2B)	Mini Z1	574564 R
	U 16		578374
	U 18		578376
	U 20		578378
	C 26		578392
	U 32		578382
TUBIPLAST ITALY MULTILAYER PIPE GAS SYSTEM[4]	TH 16		578352
	TH 18		578356
	TH 20		578358
	TH 26		578362
	TH 32		578364
	TH 16 45° (PR-2B)	Mini Z1	574558 R
	TH 20 45° (PR-2B)	Mini Z1	574560 R
	TH 26 45° (PR-2B)	Mini Z1	574562 R
	TH 32 45° (PR-2B)	Mini Z1	574564 R
TWEETOP	U 16		578374
	U 20		578378
	U 25		578380
	U 32		578382
	U 40		578386
	U		
UNICAL AG MAX-MULTIPEX	U 16		578374
	U 20		578378
	H 26		578410
	C 26		578392
	U 32		578382
UNIDELTA DELTAPRESS	TH 16		578352
	TH 20		578358
	TH 26		578362
	TH 32		578364
	TH 40		578624
	TH 16 45° (PR-2B)	Mini Z1	574558 R
	TH 20 45° (PR-2B)	Mini Z1	574560 R
	TH 26 45° (PR-2B)	Mini Z1	574562 R
	TH 32 45° (PR-2B)	Mini Z1	574564 R
	H 16		578400
	H 20		578406
	H 26		578410
	H 32		578412
	U 16		578374
	U 20		578378
	U 32		578382
	U 40		578386
UNIDELTA DELTAPRESS GAS[4]	TH 16		578352
	TH 20		578358
	TH 26		578362
	TH 32		578364
	TH 16 45° (PR-2B)	Mini Z1	574558 R
	TH 20 45° (PR-2B)	Mini Z1	574560 R
	TH 26 45° (PR-2B)	Mini Z1	574562 R
	TH 32 45° (PR-2B)	Mini Z1	574564 R
	H 16		578400
	H 20		578406
	H 26		578410
	H 32		578412
	U 16		578374
	U 20		578378
	U 32		578382

[1] Csak a „108"-tól jelzett présfogókhoz (2008, 1. negyedév), „208" (2008, 2. negyedév) stb. alkalmazható. A megjelölést minden présfogóra rá kell bélyegezni.

[2] Csakis a megfelelö présbetétekhez használatosak.

[3] Csak a „117"-tól jelzett présfogókhoz (2017, 1. negyedév), „217" (2017, 2. negyedév) stb. alkalmazható. A megjelölést minden présfogóra rá kell bélyegezni.

[4] Gázberendezésekhez való prés-rendszereket csak a táblázatban sárgával jelzett présfogókkal/présgyűrűkkel szabad préselni. Ügyeljen a nemzeti előírásokra.

A REMS présszerszámok a Présfitting - Rendszerekre: 2021.10.21 – i álláspont. Az éppen aktuális állapot www.rems.de → Letöltések → Termék katalógus → REMS Katalógus.
Köztes fogó, lásd a 172. oldalon. További csőrendszerek számára megkeresés esetén további présbefogókat lehet kérni.

REMS Mini présfogók
REMS présgyűrűre

Tartozékok a REMS radiálprésekhez 22 kN

Rendszer	Présfogók / présgyűrűre	Meghajtás a köztes fogó által	Cikk-sz.
Uponor MLC	UP 14		578576
	UP 16		578578
	UP 18		578580
	UP 20		578582
	UP 25		578584
	UP 32		578586
	U 40		578386
Uponor MLC-D	UP 16		578578
	UP 20		578582
	UP 25		578584
	UP 32		578586
Uponor MLC-G[4]	UP 20		578582
	UP 25		578584
	UP 32		578586
Uponor S-Press PLUS	UP 16		578578
	UP 20		578582
	UP 25		578584
	UP 32		578586
Uponor Uni Pipe PLUS	UP 16		578578
	UP 20		578582
	UP 25		578584
	UP 32		578586
V			
Valsir Bravopress	B 16		578468
	B 20		578472
	B 26		578474
	B 32		578476
	F 16		578456
	F 20		578460
	F 26		578462
	F 16 45° (PR-2B)	Mini Z1	574550 R
	F 20 45° (PR-2B)	Mini Z1	574552 R
	F 26 45° (PR-2B)	Mini Z1	574554 R
	H 16		578400
	H 20		578406
	H 26		578410
	H 32		578412
	H 32 V		578602
	TH 16		578352
	TH 20		578358
	TH 26		578362
	TH 32		578364
	U 16		578374
	U 20		578378
	C 26		578392
	U 32		578382
Valsir PEXAL	H 14		578398
	H 16		578400
	H 20		578406
	H 26		578410
	H 32		578412
	H 32 V		578602
	TH 16		578352
	TH 20		578358
	TH 26		578362
	TH 32		578364
	U 16		578374
	U 20		578378
	C 26		578392
	U 32		578382
Van Marcke NV Tubipex	TH 16		578352
	TH 17		578354
	TH 20		578358
	TH 26		578362
	TH 32		578364
	TH 40		578624
	TH 16 45° (PR-2B)	Mini Z1	574558 R
	TH 20 45° (PR-2B)	Mini Z1	574560 R
	TH 26 45° (PR-2B)	Mini Z1	574562 R
	TH 32 45° (PR-2B)	Mini Z1	574564 R
Van Marcke NV Tubipress	M 12		578310
	M 15		578312
	M 18		578314
	M 22		578316
	M 28		578318
	M 35		578390
	M 12 45° (PR-2B)	Mini Z1	574520 R
	M 15 45° (PR-2B)	Mini Z1	574522 R
	M 18 45° (PR-2B)	Mini Z1	574524 R
	M 22 45° (PR-2B)	Mini Z1	574526 R
	M 28 45° (PR-2B)	Mini Z1	574528 R
	M 35 45° (PR-2B)	Mini Z1	574530 R
Variotherm System TH	TH 11,6		578344
	TH 16		578352
	TH 20		578358
	TH 16 45° (PR-2B)	Mini Z1	574558 R
	TH 20 45° (PR-2B)	Mini Z1	574560 R
VESBO VPREMIUM	U 16		578374
	U 20		578378
	U 25		578380
	U 32		578382
	U 40		578386
Viega Fonterra	VX 12		578550
	VP 14/15		578480
	VP 16/17		578482
	VP 20		578484
	VP 25		578486
Viega Megapress	VMP ⅜" (OD 17,2 mm)		578660
	VMP ½" (OD 21,3 mm)		578662
Viega MegapressS	VMP ⅜" (OD 17,2 mm)		578660
	VMP ½" (OD 21,3 mm)		578662
Viega Pexfit	VX 16		578552
	VX 20		578554
	VX 25		578556
Viega Pexfit Fosta G[4]	VX 16		578552
	VX 20		578554
	VX 25		578556
Viega Prestabo	V 12		578324
	V 15		578328
	V 18		578332
	V 22		578334
	V 28		578336
	V 12 45° (PR-2B)	Mini Z1	574502 R
	V 15 45° (PR-2B)	Mini Z1	574504 R
	V 18 45° (PR-2B)	Mini Z1	574506 R
	V 22 45° (PR-2B)	Mini Z1	574508 R
	V 28 45° (PR-2B)	Mini Z1	574510 R

Rendszer	Présfogók / présgyűrűre	Meghajtás a köztes fogó által	Cikk-sz.
Viega Profipress	V 12		578324
	VG 14		578338
	V 15		578328
	VG 16		578340
	V 18		578332
	V 22		578334
	V 28		578336
	V 35		578604
	V 12 45° (PR-2B)	Mini Z1	574502 R
	VG 14 45° (PR-2B)	Mini Z1	574536 R
	V 15 45° (PR-2B)	Mini Z1	574504 R
	VG 16 45° (PR-2B)	Mini Z1	574538 R
	V 18 45° (PR-2B)	Mini Z1	574506 R
	V 22 45° (PR-2B)	Mini Z1	574508 R
	V 28 45° (PR-2B)	Mini Z1	574510 R
	V 35 45° (PR-2B)	Mini Z1	574512 R
Viega Profipress G[4]	V 12		578324
	VG 14		578338
	V 15		578328
	VG 16		578340
	V 18		578332
	V 22		578334
	V 28		578336
	V 35		578604
	V 12 45° (PR-2B)	Mini Z1	574502 R
	VG 14 45° (PR-2B)	Mini Z1	574536 R
	V 15 45° (PR-2B)	Mini Z1	574504 R
	VG 16 45° (PR-2B)	Mini Z1	574538 R
	V 18 45° (PR-2B)	Mini Z1	574506 R
	V 22 45° (PR-2B)	Mini Z1	574508 R
	V 28 45° (PR-2B)	Mini Z1	574510 R
	V 35 45° (PR-2B)	Mini Z1	574512 R
Viega Profipress S	V 12		578324
	V 15		578328
	V 18		578332
	V 22		578334
	V 28		578336
	V 35		578604
	V 12 45° (PR-2B)	Mini Z1	574502 R
	V 15 45° (PR-2B)	Mini Z1	574504 R
	V 18 45° (PR-2B)	Mini Z1	574506 R
	V 22 45° (PR-2B)	Mini Z1	574508 R
	V 28 45° (PR-2B)	Mini Z1	574510 R
	V 35 45° (PR-2B)	Mini Z1	574512 R
Viega Profipress Therm	V 12		578324
	V 15		578328
	V 18		578332
	V 22		578334
	V 12 45° (PR-2B)	Mini Z1	574502 R
	V 15 45° (PR-2B)	Mini Z1	574504 R
	V 18 45° (PR-2B)	Mini Z1	574506 R
	V 22 45° (PR-2B)	Mini Z1	574508 R
Viega ProPress System USA	VUS ½" (OD 15,9 mm)		578566
	VUS ¾" (OD 22,2 mm)		578568
	VUS 1" (OD 28,6 mm)		578570
	VUS 1¼" (OD 34,9 mm)		578606
Viega Propress WATER System AUS	VAU 15 (OD 12,7 mm)		578630
	VAU 20 (OD 19,1 mm)		578632
	VAU 25 (OD 25,4 mm)		578634
	VAU 32 (OD 31,8 mm)		578636
Viega PropressG GAS System AUS[4]	VAU 15 (OD 12,7 mm)		578630
	VAU 20 (OD 19,1 mm)		578632
	VAU 25 (OD 25,4 mm)		578634
	VAU 32 (OD 31,8 mm)		578636
Viega Raxinox	VRX 16		578640
	VRX 20		578642
Viega Raxofix	VRX 16		578640
	VRX 20		578642
	VRX 25		578644
	VRX 32		578646
Viega Sanfix	VP 16/17		578482
	VP 20		578484
	VP 25		578486
	VP 32		578488
Viega Sanfix Fosta	VP 16/17		578482
	VP 20		578484
	VP 25		578486
	VP 32		578488
Viega Sanpress	V 12		578324
	V 15		578328
	V 18		578332
	V 22		578334
	V 28		578336
	V 35		578604
	V 12 45° (PR-2B)	Mini Z1	574502 R
	V 15 45° (PR-2B)	Mini Z1	574504 R
	V 18 45° (PR-2B)	Mini Z1	574506 R
	V 22 45° (PR-2B)	Mini Z1	574508 R
	V 28 45° (PR-2B)	Mini Z1	574510 R
	V 35 45° (PR-2B)	Mini Z1	574512 R
Viega Sanpress Inox	V 15		578328
	V 18		578332
	V 22		578334
	V 28		578336
	V 35		578604
	V 15 45° (PR-2B)	Mini Z1	574504 R
	V 18 45° (PR-2B)	Mini Z1	574506 R
	V 22 45° (PR-2B)	Mini Z1	574508 R
	V 28 45° (PR-2B)	Mini Z1	574510 R
	V 35 45° (PR-2B)	Mini Z1	574512 R
Viega Sanpress Inox G[4]	V 15		578328
	V 18		578332
	V 22		578334
	V 28		578336
	V 35		578604
	V 15 45° (PR-2B)	Mini Z1	574504 R
	V 18 45° (PR-2B)	Mini Z1	574506 R
	V 22 45° (PR-2B)	Mini Z1	574508 R
	V 28 45° (PR-2B)	Mini Z1	574510 R
	V 35 45° (PR-2B)	Mini Z1	574512 R
Viega Smartpress	VX 16		578552
	VX 20		578554
	VX 25		578556
Viessmann	TH 14		578348
	TH 16		578352
	TH 20		578358
	TH 26		578362
	TH 32		578364

REMS Mini présfogók
REMS présgyűrűre

Tartozékok a REMS radiálprésekhez 22 kN

Rendszer	Présfogók / présgyűrűre	Meghajtás a köztes fogó által	Cikk-sz.
Vogel & Noot EASYTEC	TH 16		578352
	TH 20		578358
	TH 26		578362
	TH 32		578364
	TH 40		578624
	TH 16 45° (PR-2B)	Mini Z1	574558 R
	TH 20 45° (PR-2B)	Mini Z1	574560 R
	TH 26 45° (PR-2B)	Mini Z1	574562 R
	TH 32 45° (PR-2B)	Mini Z1	574564 R
VSH MultiPress	U 14		578372
	U 16		578374
	U 20		578378
	U 25		578380
	U 32		578382
	U 40		578386
	TH 14		578348
	TH 16		578352
	TH 20		578358
	TH 25		578360
	TH 32		578364
	TH 40		578624
	TH 16 45° (PR-2B)	Mini Z1	574558 R
	TH 20 45° (PR-2B)	Mini Z1	574560 R
	TH 32 45° (PR-2B)	Mini Z1	574564 R
VSH MultiPress Gas[4]	U 16		578374
	U 20		578378
	U 25		578380
	TH 16		578352
	TH 20		578358
	TH 16 45° (PR-2B)	Mini Z1	574558 R
	TH 20 45° (PR-2B)	Mini Z1	574560 R
VSH SudoPress Carbon	V 12		578324
	V 15		578328
	V 18		578332
	V 22		578334
	V 28		578336
	V 35		578604
	V 12 45° (PR-2B)	Mini Z1	574502 R
	V 15 45° (PR-2B)	Mini Z1	574504 R
	V 18 45° (PR-2B)	Mini Z1	574506 R
	V 22 45° (PR-2B)	Mini Z1	574508 R
	V 28 45° (PR-2B)	Mini Z1	574510 R
	V 35 45° (PR-2B)	Mini Z1	574512 R
VSH SudoPress Copper	V 12		578324
	V 14		578326
	V 15		578328
	V 16		578330
	V 18		578332
	V 22		578334
	V 28		578336
	V 35		578604
	V 12 45° (PR-2B)	Mini Z1	574502 R
	V 14 45° (PR-2B)	Mini Z1	574532 R
	V 15 45° (PR-2B)	Mini Z1	574504 R
	V 16 45° (PR-2B)	Mini Z1	574534 R
	V 18 45° (PR-2B)	Mini Z1	574506 R
	V 22 45° (PR-2B)	Mini Z1	574508 R
	V 28 45° (PR-2B)	Mini Z1	574510 R
	V 35 45° (PR-2B)	Mini Z1	574512 R
VSH SudoPress Copper Gas[4]	V 12		578324
	V 14		578326
	V 15		578328
	V 16		578330
	V 18		578332
	V 22		578334
	V 28		578336
	V 35		578604
VSH SudoPress Stainless	V 15		578328
	V 18		578332
	V 22		578334
	V 28		578336
	V 35		578604
	V 15 45° (PR-2B)	Mini Z1	574504 R
	V 18 45° (PR-2B)	Mini Z1	574506 R
	V 22 45° (PR-2B)	Mini Z1	574508 R
	V 28 45° (PR-2B)	Mini Z1	574510 R
	V 35 45° (PR-2B)	Mini Z1	574512 R
VSH XPress Carbon	M 12		578310
	M 15		578312
	M 18[1]		578314
	M 22		578316
	M 28[1]		578318
	M 35		578390
	M 12 45° (PR-2B)	Mini Z1	574520 R
	M 15 45° (PR-2B)	Mini Z1	574522 R
	M 18 45° (PR-2B)	Mini Z1	574524 R
	M 22 45° (PR-2B)	Mini Z1	574526 R
	M 28 45° (PR-2B)	Mini Z1	574528 R
	M 35 45° (PR-2B)	Mini Z1	574530 R
VSH XPress Copper	M 12		578310
	M 15		578312
	M 18[1]		578314
	M 22		578316
	M 28[1]		578318
	M 35		578390
	M 12 45° (PR-2B)	Mini Z1	574520 R
	M 15 45° (PR-2B)	Mini Z1	574522 R
	M 18 45° (PR-2B)	Mini Z1	574524 R
	M 22 45° (PR-2B)	Mini Z1	574526 R
	M 28 45° (PR-2B)	Mini Z1	574528 R
	M 35 45° (PR-2B)	Mini Z1	574530 R
VSH XPress Copper GAS[4]	M 15		578312
	M 18[1]		578314
	M 22		578316
	M 28[1]		578318
	M 35		578390
	M 15 45° (PR-2B)	Mini Z1	574522 R
	M 18 45° (PR-2B)	Mini Z1	574524 R
	M 22 45° (PR-2B)	Mini Z1	574526 R
	M 28 45° (PR-2B)	Mini Z1	574528 R
	M 35 45° (PR-2B)	Mini Z1	574530 R
VSH XPress Stainless	M 15		578312
	M 18[1]		578314
	M 22		578316
	M 28[1]		578318
	M 35		578390
	M 15 45° (PR-2B)	Mini Z1	574522 R
	M 18 45° (PR-2B)	Mini Z1	574524 R
	M 22 45° (PR-2B)	Mini Z1	574526 R
	M 28 45° (PR-2B)	Mini Z1	574528 R
	M 35 45° (PR-2B)	Mini Z1	574530 R
VSH XPress Stainless Gas[4]	M 15		578312
	M 18[1]		578314
	M 22		578316
	M 28[1]		578318
	M 35		578390
	M 15 45° (PR-2B)	Mini Z1	574522 R
	M 18 45° (PR-2B)	Mini Z1	574524 R
	M 22 45° (PR-2B)	Mini Z1	574526 R
	M 28 45° (PR-2B)	Mini Z1	574528 R
	M 35 45° (PR-2B)	Mini Z1	574530 R

W

Watts MTR Art press	TH 16		578352
	TH 20		578358
	TH 26		578362
	TH 32		578364
WATTS RADIANT Watts WaterPEX	US ⅜"		578534
	US ½"		578536
	US ¾"		578538
	US 1"		578540
WATTS RADIANT Watts RadiantPEX	US ⅜"		578534
	US ½"		578536
	US ¾"		578538
	US 1"		578540
WATTS RADIANT Watts RadiantPEX-AL	U 16 (½")		578374
	U 20 (⅝")		578378
	U 25 (¾")		578380
	U 32 (1")		578382
Wavin Tigris K1/M1	U 14		578372
	U 16		578374
	U 20		578378
	U 25		578380
	U 32		578382
	U 40		578386
	UP 14		578576
	UP 16		578578
	UP 20		578582
	UP 25		578584
	UP 32		578586
Wavin Tigris K5/M5	B 14		578466
	B 16		578468
	B 20		578472
	B 32		578476
	H 14		578398
	H 16		578400
	H 20		578406
	H 25		578408
	H 32		578412
	TH 14		578348
	TH 16		578352
	TH 20		578358
	TH 25		578360
	TH 32		578364
	TH 40		578624
	TH 16 45° (PR-2B)	Mini Z1	574558 R
	TH 20 45° (PR-2B)	Mini Z1	574560 R
	TH 32 45° (PR-2B)	Mini Z1	574564 R
	U 14		578372
	U 16		578374
	U 20		578378
	U 25		578380
	U 32		578382
	U 40		578386
	UP 14		578576
	UP 16		578578
	UP 20		578582
	UP 25		578584
	UP 32		578586

[1] Csak a „108"-tól jelzett présfogókhoz (2008, 1. negyedév), „208" (2008, 2. negyedév) stb. alkalmazható. A megjelölést minden présfogóra rá kell bélyegezni.

[2] Csakis a megfelelő présbetétekhez használatosak.

[3] Csak a „117"-tól jelzett présfogókhoz (2017, 1. negyedév), „217" (2017, 2. negyedév) stb. alkalmazható. A megjelölést minden présfogóra rá kell bélyegezni.

[4] Gázberendezésekhez való prés-rendszereket csak a táblázatban sárgával jelzett présfogókkal/présgyűrűkkel szabad préselni. Ügyeljen a nemzeti előírásokra.

A REMS présszerszámok a Présfitting - Rendszerekre: 2021.10.21 – i álláspont. Az éppen aktuális állapot www.rems.de → Letöltések → Termék katalógus → REMS Katalógus.
Köztes fogó, lásd a 172. oldalon. További csőrendszerek számára megkeresés esetén további présbefogókat lehet kérni.

REMS Mini présfogók
REMS présgyűrűre

Tartozékok a REMS radiálprésekhez 22 kN

Rendszer	Présfogók / présgyűrűre	Meghajtás a köztes fogó által	Cikk-sz.
WeeConPress Alu	M 12		578310
	M 15		578312
	M 18		578314
	M 22		578316
	M 28		578318
	M 35		578390
	M 12 45° (PR-2B)	Mini Z1	574520 R
	M 15 45° (PR-2B)	Mini Z1	574522 R
	M 18 45° (PR-2B)	Mini Z1	574524 R
	M 22 45° (PR-2B)	Mini Z1	574526 R
	M 28 45° (PR-2B)	Mini Z1	574528 R
	M 35 45° (PR-2B)	Mini Z1	574530 R
	V 12		578324
	V 15		578328
	V 18		578332
	V 22		578334
	V 28		578336
	V 35		578604
	V 12 45° (PR-2B)	Mini Z1	574502 R
	V 15 45° (PR-2B)	Mini Z1	574504 R
	V 18 45° (PR-2B)	Mini Z1	574506 R
	V 22 45° (PR-2B)	Mini Z1	574508 R
	V 28 45° (PR-2B)	Mini Z1	574510 R
	V 35 45° (PR-2B)	Mini Z1	574512 R
	SA 12		578510
	SA 15		578514
	SA 18		578518
	SA 22		578520
	SA 28		578522
WeeConPress C-Stahl	M 12		578310
	M 15		578312
	M 18		578314
	M 22		578316
	M 28		578318
	M 35		578390
	M 12 45° (PR-2B)	Mini Z1	574520 R
	M 15 45° (PR-2B)	Mini Z1	574522 R
	M 18 45° (PR-2B)	Mini Z1	574524 R
	M 22 45° (PR-2B)	Mini Z1	574526 R
	M 28 45° (PR-2B)	Mini Z1	574528 R
	M 35 45° (PR-2B)	Mini Z1	574530 R
WeeConPress Inox	M 12		578310
	M 15		578312
	M 18		578314
	M 22		578316
	M 28		578318
	M 35		578390
	M 12 45° (PR-2B)	Mini Z1	574520 R
	M 15 45° (PR-2B)	Mini Z1	574522 R
	M 18 45° (PR-2B)	Mini Z1	574524 R
	M 22 45° (PR-2B)	Mini Z1	574526 R
	M 28 45° (PR-2B)	Mini Z1	574528 R
	M 35 45° (PR-2B)	Mini Z1	574530 R
WeeConPress Kupfer	M 12		578310
	M 15		578312
	M 18		578314
	M 22		578316
	M 28		578318
	M 35		578390
	M 12 45° (PR-2B)	Mini Z1	574520 R
	M 15 45° (PR-2B)	Mini Z1	574522 R
	M 18 45° (PR-2B)	Mini Z1	574524 R
	M 22 45° (PR-2B)	Mini Z1	574526 R
	M 28 45° (PR-2B)	Mini Z1	574528 R
	M 35 45° (PR-2B)	Mini Z1	574530 R
WeeConFlex MVR	H 16		578400
	H 20		578406
	H 26		578410
	H 32		578412
	U 40		578386
	TH 16		578352
	TH 20		578358
	TH 26		578362
	TH 32		578364
	TH 40		578624
WEM	U 16		578374

Rendszer	Présfogók / présgyűrűre	Meghajtás a köztes fogó által	Cikk-sz.
WIELAND cuprotherm CTX	TH 14		578348
	TH 16		578352
	TH 18		578356
	TH 20		578358
	TH 26		578362
WKS-Press	TH 14		578348
	TH 16		578352
	TH 17		578354
	TH 20		578358
	TH 26		578362
	TH 32		578364
	TH 40		578624
WÜRTH Würth	TH 16		578352
	TH 20		578358
	TH 26		578362
	HE 32		578370
X			
XtraConnect	F 16		578456
	F 20		578460
	F 26		578462
	F 32		578464
	F 16 45° (PR-2B)	Mini Z1	574550 R
	F 20 45° (PR-2B)	Mini Z1	574552 R
	F 26 45° (PR-2B)	Mini Z1	574554 R
	F 32 45° (PR-2B)	Mini Z1	574556 R
	H 16		578400
	H 20		578406
	H 26		578410
	H 32		578412
	TH 16		578352
	TH 20		578358
	TH 26		578362
	TH 32		578364
	TH 16 45° (PR-2B)	Mini Z1	574558 R
	TH 20 45° (PR-2B)	Mini Z1	574560 R
	TH 26 45° (PR-2B)	Mini Z1	574562 R
	TH 32 45° (PR-2B)	Mini Z1	574564 R
	U 16		578374
	U 20		578378
(DN 26)	U 25		578380
	U 32		578382
	VP 16		578482
	VP 20		578484
	VP 32		578488
Y			
YX COPPER UNIPEX Water & Gas (AUS)[4]	Yz 16 UNI		578740
	Yz 20 UNI		578742
	Yz 25 UNI		578744
	Yz 32 UNI		578746
Z			
ZEWOTHERM Zewo Press Premium	TH 12		578346
	TH 16		578352
	TH 17		578354
	TH 18		578356
	TH 20		578358
	TH 26		578362
	TH 32		578364
	TH 40		578624
ZEWOTHERM Zewo Press PPSU	TH 16		578352
	TH 20		578358
	TH 26		578362
	TH 32		578364
ZURN INDUSTRIES ZURN PEX	US ⅜"		578534
	US ½"		578536
	US ¾"		578538
	US 1"		578540

[1] Csak a „108"-tól jelzett présfogókhoz (2008, 1. negyedév), „208" (2008, 2. negyedév) stb. alkalmazható. A megjelölést minden présfogóra rá kell bélyegezni.

[2] Csakis a megfelelö présbetétekhez használatosak.

[3] Csak a „117"-tól jelzett présfogókhoz (2017, 1. negyedév), „217" (2017, 2. negyedév) stb. alkalmazható. A megjelölést minden présfogóra rá kell bélyegezni.

[4] Gázberendezésekhez való prés-rendszereket csak a táblázatban sárgával jelzett présfogókkal/présgyűrűkkel szabad préselni. Ügyeljen a nemzeti előírásokra.

A REMS présszerszámok a Présfitting - Rendszerekre: 2021.10.21 – i álláspont. Az éppen aktuális állapot www.rems.de → Letöltések → Termék katalógus → REMS Katalógus.
Köztes fogó, lásd a 172. oldalon. További csőrendszerek számára megkeresés esetén további présbefogókat lehet kérni.

Tartozékok

Megnevezés	Cikk-sz.	
Z1 köztes fogó Mini REMS présgyűrük 45° (PR-2B) meghajtásához	578558 RX	
Acéllemez doboz betéttel Mini Z1 és Z1 betétfogóhoz, valamint 6 db REMS V 12–35 45° (PR-2B), ill. M 12–35 45° (PR-2B), ill. F 16–32 45° (PR-2B) betétpofa számára	574516 R	
Acéllemez doboz 8 Mini préspofához/Daraboló pofához és külön betéttel a csődarabolókra 42-mm ig.	578295 R	
L-Boxx Koffer-rendszer betéttel 11 Mini préspofa és 6 présgyűrű 45° (PR-2B) számára.	578659 R	









REMS daraboló fogó Mini M

Tartozékok a REMS radiálprésekhez 22 kN

Nagy teherbírású Mini M darabolófogó kovácsolt és rendkívül edzett speciális acélból menetes szárak vágására.

Acél, rozsdamentes acél 4.8 (400 N/mm²) szilárdsági osztályig. M 6 – M 10

REMS daraboló fogó Mini M – 2 másodperc alatt darabol!

Nagy teherbírású M daraboló fogó, kovácsolt és rendkívül edzett speciális acélból.

Megfordítható vágóbetétek dupla élettartammal.

Az M -es vágóbetétek CNC megmunkáló központokban készültek, ahol nagy pontossággal dolgozták ki a menet kontúrját,a menetes rudat a darabolás közbe is be lehet fogni n. A fogó minden darabját, a vágóbetéteket és a rendkívüli módon kialakított és edzett vágóéleket pontosan illeszkedően készítik, a sorjamentes vágásfelület érdekében.

A menetes rúd méretre vágás után egyszerűen becsavarható a csőbilincs menetes csatlakozójába, ill. az anyacsavarba.

A daraboló szerkezet mint présfogólett kialakítva **(Szabadalom EP 1 459 825, Szabadalom US 7,284,330)**. Kompakt kialakítás és könnyű REMS Présfogók Mini különleges elrendezése Különlegesen kompakt felépítés és nagyon könnyű REMS Mini présfogók, a speciálisan elhelyezett kapcsolójának köszönhetően **(Patent EP 1 952 948)**. A préspofákba mélyedés került, a két befogópofa biztonságosabb összekapcsolódásához, hogy a préselés közben ne csúszhasson szét a kötés **(Szabadalom EP 2 347 862)**.

Meghajtás az összes REMS radiális présgép 22 kN segítségével.









Német minőségi termék



Szabadalom
EP 1 952 948
Szabadalom
EP 1 459 825
Szabadalom
US 7,284,330
Szabadalom
EP 2 347 862

Szállítási terjedelem

REMS daraboló fogó Mini M. Bontófogók 1 pár megfordítható bontóbetéttel acélhoz, rozsdamentes acél, M 6 – M 10. Kartonban.

Megnevezés	Menetes szárakhoz	Cikk-sz.	
REMS daraboló fogó Mini M 6	M 6	578620	
REMS daraboló fogó Mini M 8	M 8	578621	
REMS daraboló fogó Mini M 10	M 10	578622	

Tartozékok

Megnevezés	Menetes szárakhoz	Cikk-sz.	
M 6 bontóbetétek, pár	M 6	571891	
M 8 bontóbetétek, pár	M 8	571896	
M 10 bontóbetétek, pár	M 10	571866	
Acéllemez doboz 8 Mini préspofához/Daraboló pofához és külön betéttel a csődarabolókra 42-mm ig.		578295R	





REMS Eco-Press

Kézi radiálprés

Univerzális, kézi radiálprés, az összes járatos présfitting rendszer préskötéseinek gyártásához.

Préskötések műanyag- és többrétegű csövekből Ø 10 – 26 mm
Ø ⅜ – 1"

REMS présfogók komplett választéka az összes járatos présfitting rendszerhez, lásd 188 – 222. oldal.



Két csatlakozás a REMS Eco-Press kézi radiálpréshez és a REMS radiális présekhez 32 kN.

REMS Eco-Press – univerzális Ø 26 mm-ig. Másodperceken belüli, biztonságos préselés.

Rendszerelőny

Csak **egy** típusú présfogó az összes REMS radiálpréshez 32 kN és más gyártók alkalmas radiálprései 32 kN előtolási erővel.

Az összes, *-al jelölt présfogónak van egy további csatlakozója, és illeszthető a REMS Eco-Press kézi radiálpréshez is. Ezért egyszerűen és olcsón raktározható.

Présfogók az összes járatos rendszerhez

Komplett REMS présfogó választék, az összes járatos présfitting rendszerhez (188 – 222 oldal). Nagy teherbírású présfogók kovácsolt és rendkívül erős, különösen edzett speciális acélból. A REMS présfogók préselési kontúrjai rendszerspecifikusak és megfelelnek a mindenkori présfitting rendszerek préselési kontúrjainak. Ezáltal a préselés kifogástalanul rendszerkonform, és biztonságos.

Felépítés

Kompakt, kézre álló, könnyű. A meghajtógép a rövid csőkarral együtt, csupán 1,6 kg. Ezért mindenütt használható, fej fölött, szűk helyeken. A présfogó biztonságos elhelyezkedése a bekattanó reteszelés által. Osztható csőkar, az emelőkarnak az egyes présfitting rendszerek különböző erőszükségletéhez történő egyedi illesztéséhez.

Préselési folyamat

A présfogó teljes zárásával kifogástalan préselést készítünk. Reteszelődő véghelyzet ütköző, a présfogó a nyitásig zárva marad. A szabályos préselés megtekintéses ellenőrzése (teljesen zárt présfogó) ezért kifogástalanul lehetséges.

Német minőségi termék



Info

Szállítási terjedelem

REMS Eco-Press Meghajtószerszám. Kézi radiálprés, reteszelődő véghelyzet ütközővel, Ø 10–26 mm, Ø ⅜ – 1". műanyag- és többrétegű csőből készült préskötések készítéséhez A REMS présfogók meghajtásához. Osztható csőkarokkal.

	Cikk-sz.	
	574000 R	



Tartozékok

Megnevezés	Cikk-sz.	
REMS Présfogók lásd 188 – 222 oldalt.		
REMS Daraboló fogó M menetes rudakhoz lásd 225 oldalt		
Hordozótáska meghajtógéphez, és 3 prés-fogóhoz.	574436 R	
Acéllemez doboz betéttel a meghajtószerszám, és a 3 présfogó részére.	574430 R	





REMS Power-Press SE

Elektromos radiálprés 32 kN

Univerzális, kézre álló elektromos szerszám, valamennyi járatos présfitting-rendszer préskötésének létrehozásához.

Préskötések	Ø 10 – 108 (110) mm Ø ⅜ – 4"

A REMS présfogók/préspofák teljes készlete minden szokványos préskötésű rendszerhez, lásd 188 – 222. oldal.



Két csatlakozás a REMS Eco-Press kézi radiálprészhez és a REMS radiális présekhez 32 kN.

REMS Power-Press SE – univerzális Ø 110 mm-ig. Másodperceken belüli, biztonságos préselés. A présfogók automatikus reteszelése.

Rendszerelőny

Csak **egy** típusú présfogó/présgyűrű az összes REMS radiálprészhez 32 kN és más gyártók alkalmas radiálprései 32 kN előtolási erővel.

Az összes, *-al jelölt présfogónak van egy további csatlakozója, és illeszthető a REMS Eco-Press kézi radiálprészhez is. Ezért egyszerűen és olcsón raktározható.

Préspofák/présgyűrűk minden szokványos rendszerhez

A REMS présfogók/préspofák teljes készlete minden szokványos préskötésű rendszerhez (188 – 222 oldal). Nagy teherbírású présfogók/présgyűrűk rendkívül erős, különösen edzett speciális acélból. A REMS présfogók/préspofák nyomófelületei rendszerspecifikusak, és megfelelnek a mindenkori préskötésű rendszerek nyomófelületeinek. Ezáltal a préselés kifogástalanul rendszerkonform, és biztonságos. A REMS présgyűrűk (PR) meghajtásához köztes fogó szükséges, lásd a 222. oldalon.

Felépítés

Kompakt, robusztus, az építési helyszínnek megfelelő. Kis méretek, karcsú forma, a meghajtógép csupán csak 4,7 kg. Ezért mindenütt használható, fej fölött, szűk helyeken. A présfogók/préspofák biztos rögzülése az automatikus reteszelés révén. Más gyártók megfelelő préspofa/présgyűrű is.

Préselési folyamat érintőgombos üzemmódban

A munkavégzési biztonság, a működési biztonság, és az üzemelési biztonság érdekében. A présfogó teljes zárásával kifogástalan préselést készítünk. A présfogó az átkapcsolásig visszafutásban, zárva marad. A szabályos préselés megtekintéses ellenőrzése (teljesen zárt présfogó) ezért kifogástalanul lehetséges.

Meghajtás

Nagy előtoló- és préselési erő a másodperceken belüli, kifogástalan préseléshez. Nyíróerő 32 kN. Nagy teljesítményű elektromechanikus hajtás, bevált, univerzális motorral, 450 W, karbantartást nem igénylő hajtómű, biztonsági- csúszó tengelykapcsolóval, és trapéz alakú menetes orsós előtoló rendszerrel. Biztonsági érintőkapcsoló.

Tested by electrosuisse

Német minőségi termék



Info

Szállítási terjedelem

REMS Power-Press SE Basic-Pack. Elektromos radiálprés 32 kN, préskötések készítéséhez Ø 10 – 108 (110) mm, Ø ⅜ – 4". REMS préspofa/présgyűrű, valamint más gyártók megfelelő préspofa/présgyűrű meghajtására. Présfogó-befogás automatikus reteszeléssel. Elektromechanikus hajtás, bevált, univerzális motorral, 230 V, 50–60 Hz, 450 W, karbantartást nem igénylő hajtómű, biztonsági-csúszó tengelykapcsolóval, és trapéz alakú menetes orsós előtoló rendszerrel. Túlterhelés elleni védelem. Biztonsági érintőkapcsoló. Stabil acéllemez dobozban.

	Cikk-sz.	
	572111 R220	

Más hálózati feszültség megkeresésre.



Tartozékok

Megnevezés	Cikk-sz.	
REMS Power-Press SE Meghajtógép	572101 R220	
REMS Présfogók/présgyűrűk lásd 188 – 222 oldalt.		
REMS Daraboló fogó M menetes rudakhoz lásd 225 oldalt.		
REMS Kábel-olló elektromos kábelekhez lásd 225 oldalt.		
Acéllemez doboz betéttel	570280 R	





REMS Power-Press

Elektrohidraulikus radiálprés 32 kN, lekapcsoló jelzéssel

Univerzális, kézre álló elektromos szerszám, lekapcsoló jelzéssel, valamennyi járatos présfitting-rendszer préskötésének létrehozásához.

Préskötések	Ø 10 – 108 (110) mm Ø ⅜ – 4"

A REMS présfogók/préspofák teljes készlete minden szokványos préskötésű rendszerhez, lásd 188 – 222. oldal.



Két csatlakozás a REMS Eco-Press kézi radiálpréshez és a REMS radiális présekhez 32 kN.

REMS Power-Press – univerzális Ø 110 mm-ig. Másodperceken belüli, biztonságos préselés. A présfogó automatikus reteszelése.

Rendszerelőny

Csak **egy** típusú présfogó/présgyűrű az összes REMS radiálprészhez 32 kN és más gyártók alkalmas radiálprései 32 kN előtolási erővel.

Az összes, *-al jelölt présfogónak van egy további csatlakozója, és illeszthető a REMS Eco-Press kézi radiálpréshez is. Ezért egyszerűen és olcsón raktározható.

Préspofák/présgyűrűk minden szokványos rendszerhez

A REMS présfogók/préspofák teljes készlete minden szokványos préskötésű rendszerhez (188 – 222 oldal). Nagy teherbírású présfogók/présgyűrűk rendkívül erős, különösen edzett speciális acélból. A REMS présfogók/préspofák nyomófelületei rendszerspecifikusak, és megfelelnek a mindenkori préskötésű rendszerek nyomófelületeinek. Ezáltal a préselés kifogástalanul rendszerkonform, és biztonságos. A REMS présgyűrűk (PR) meghajtásához köztes fogó szükséges, lásd a 222. oldalon.

Felépítés

Kompakt, robusztus, az építési helyszínnek megfelelő. Kis méretek, karcsú forma, a meghajtógép csupán csak 4,7 kg. Ezért mindenütt használható, fej fölött, szűk helyeken. Ergonómiai kialakítású ház, fogantyú-mélyedéssel. Forgatható présfogó-befogás. A présfogók/préspofák biztos rögzülése az automatikus reteszelés révén. Más gyártók megfelelő préspofa/présgyűrű is.

Préselési folyamat érintőgombos üzemmódban

A munkavégzési biztonság, a működési biztonság, és az üzemelési biztonság érdekében. A présfogó teljes lezárásával kifogástalan préselés hajtható végre. A préselési folyamat befejezését követően akusztikus lekapcsolójelzés kiadása. A présfogó a visszafutásra történő átkapcsolásig zárva marad. A helyes préselés megtekintéses ellenőrzése (teljesen zárt présfogó) ezért kifogástalanul lehetséges.

Meghajtás

Nagy előtoló- és préselési erő a másodperceken belüli, kifogástalan préseléshez. Nyíróerő 32 kN. Nagy teljesítményű elektrohidraulikus hajtás, jól bevált 450 W-os univerzális motorral, robusztus bolygókerekes hajtóművel, excenteres dugattyús szivattyúval és kompakt nagy teljesítményű hidraulikus rendszerrel. Biztonsági érintőkapcsoló.

Tested by electrosuisse

Német minőségi termék



Info

Szállítási terjedelem

REMS Power-Press Basic-Pack. Elektrohidraulikus radiálprés 32 kN, lekapcsoló jelzéssel, préskötések létrehozásához Ø 10 – 108 (110) mm, Ø ⅜ – 4". REMS préspofa/présgyűrű, valamint más gyártók megfelelő préspofa/présgyűrű meghajtására. Présfogóbefogás automatikus reteszeléssel. Elektrohidraulikus hajtás, jól bevált 450 W-os univerzális motorral, robusztus bolygókerekes hajtóművel, excenteres dugattyús szivattyúval és kompakt nagy teljesítményű hidraulikus rendszerrel. Biztonsági érintőkapcsoló.

Kivitel	Cikk-sz.	
Stabil acéllemez dobozban.	577011 R220	
L-Boxx Koffer-rendszerben.	577012 R220	

Más hálózati feszültség megkeresésre.





Tartozékok

Megnevezés	Cikk-sz.	
REMS Power-Press Meghajtógép	577001 R220	
REMS Présfogók/présgyűrűk lásd 188 – 222 oldalt.		
REMS Daraboló fogó M menetes rudakhoz lásd 225 oldalt.		
REMS Kábel-olló elektromos kábelekhez lásd 225 oldalt.		
Acéllemez doboz betéttel	570280 R	
L-Boxx Koffer-rendszer betétekkel	571283 R	





REMS Power-Press ACC

Elektrohidraulikus radiálprés 32 kN, kényszervezérléssel

Univerzális, kézre álló elektromos szerszám, kényszervezérléssel, valamennyi járatos présfitting-rendszer préskötésének létrehozásához.

Préskötések	Ø 10 – 108 (110) mm Ø ⅜ – 4"

A REMS présfogók/préspofák teljes készlete minden szokványos préskötésű rendszerhez, lásd 188 – 222. oldal.



REMS Power-Press ACC – univerzális Ø 110 mm-ig. Kényszervezérléssel. Másodperceken belüli, biztonságos préselés. Automatikus lekapcsolás. A présfogó automatikus reteszelése.

Rendszerelőny

Csak **egy** típusú présfogó/présgyűrű az összes REMS radiálprészhez 32 kN és más gyártók alkalmas radiálprései 32 kN előtolási erővel.

Az összes, *-al jelölt présfogónak van egy további csatlakozója, és illeszthető a REMS Eco-Press kézi radiálprészhez is. Ezért egyszerűen és olcsón raktározható.

Préspofák/présgyűrűk minden szokványos rendszerhez

A REMS présfogók/préspofák teljes készlete minden szokványos préskötésű rendszerhez (188 – 222 oldal). Nagy teherbírású présfogók/présgyűrűk rendkívül erős, különösen edzett speciális acélból. A REMS présfogók/préspofák nyomófelületei rendszerspecifikusak, és megfelelnek a mindenkori préskötésű rendszerek nyomófelületeinek. Ezáltal a préselés kifogástalanul rendszerkonform, és biztonságos. A REMS présgyűrűk (PR) meghajtásához köztes fogó szükséges, lásd a 222. oldalon.

Felépítés

Kompakt, robusztus, az építési helyszínnek megfelelő. Kis méretek, karcsú forma, a meghajtógép csupán csak 4,7 kg. Ezért mindenütt használható, fej fölött, szűk helyeken. Ergonómiai kialakítású ház, fogantyú-mélyedéssel. Forgatható présfogó-befogás. A présfogók/préspofák biztos rögzülése az automatikus reteszelés révén. Más gyártók megfelelő préspofa/présgyűrű is.

Préselési folyamat érintőgombos üzemmódban ACC-vel

A munkavégzési biztonság, a működési biztonság, és az üzemelési biztonság érdekében. Automatikus lekapcsolás a préselési folyamat befejezését követően (kényszervezérlés).

Meghajtás

Nagy előtoló- és préselési erő a másodperceken belüli, kifogástalan préseléshez. Nyíróerő 32 kN. Nagy teljesítményű elektrohidraulikus hajtás, jól bevált 450 W-os univerzális motorral, robusztus bolygókerekes hajtóművel, excenteres dugattyús szivattyúval és kompakt nagy teljesítményű hidraulikus rendszerrel. Biztonsági érintőkapcsoló.

Tested by electrosuisse

Német minőségi termék



Info

Szállítási terjedelem

REMS Power-Press ACC Basic-Pack. Elektrohidraulikus radiálprés 32 kN, kényszervezérléssel, préskötések létrehozásához Ø 10 – 108 (110) mm, Ø ⅜ – 4". REMS préspofa/présgyűrű, valamint más gyártók megfelelő préspofa/présgyűrű meghajtására. Présfogóbefogás automatikus reteszeléssel. Elektrohidraulikus hajtás, jól bevált 450 W-os univerzális motorral, robusztus bolygókerekes hajtóművel, excenteres dugattyús szivattyúval és kompakt nagy teljesítményű hidraulikus rendszerrel. Biztonsági érintőkapcsoló.

Kivitel	Cikk-sz.	
Stabil acéllemez dobozban.	577010 R220	
L-Boxx Koffer-rendszerben.	577013 R220	

Más hálózati feszültség megkeresésre.





Tartozékok

Megnevezés	Cikk-sz.	
REMS Power-Press ACC Meghajtógép	577000 R220	
REMS Présfogók/présgyűrűk lásd 188 – 222 oldalt.		
REMS Daraboló fogó M menetes rudakhoz lásd 225 oldalt.		
REMS Kábel-olló elektromos kábelekhez lásd 225 oldalt.		
Acéllemez doboz betéttel	570280 R	
L-Boxx Koffer-rendszer betétekkel	571283 R	





REMS Power-Press XL ACC

Elektrohidraulikus radiálprés XL 32 kN, kényszervezérléssel

Univerzális, erős elektromos kéziszerszám kötelező sorrenddel valamennyi elterjedt préskötésű rendszer préskötéseinek előállításához.

Préskötések	Ø 10 – 108 (110) mm Ø ⅜ – 4"

A REMS présfogók/préspofák/préspofák XL teljes készlete minden szokványos préskötésű rendszerhez, lásd 188 – 222. oldal.



REMS Power-Press XL ACC – univerzális Ø 110 mm-ig. Préselés Ø 10 – 108 mm csak egy munakmenetben. Szupergyors, pl. Geberit Mapress Rozsdamentes acél Ø 108 mm csak 15 mp. Kényszervezérléssel. A présfogó automatikus reteszelése.

Rendszerelőny

Csak **egy** típusú présfogó/présgyűrű az összes REMS radiálpréshez 32 kN és más gyártók alkalmas radiálprései 32 kN előtolási erővel.

Az összes, *-al jelölt présfogónak van egy további csatlakozója, és illeszthető a REMS Eco-Press kézi radiálpréshez is. Ezért egyszerűen és olcsón raktározható.

Préspofák/présgyűrűk minden szokványos rendszerhez

A REMS présfogók/préspofák/préspofák XL teljes készlete minden szokványos préskötésű rendszerhez (188 – 222 oldal). Nagy teherbírású présfogók/présgyűrűk/XL présgyűrűk rendkívül erős, különösen edzett speciális acélból. A REMS présfogók/préspofák/préspofák XL nyomófelületei rendszerspecifikusak, és megfelelnek a mindenkori préskötésű rendszerek nyomófelületeinek. Ezáltal a préselés kifogástalanul rendszerkonform, és biztonságos. A REMS présgyűrűk (PR) meghajtásához köztes fogó szükséges, mint tartozékok.

Felépítés

Kompakt, robusztus, az építési helyszínnek megfelelő. Kis méretek, karcsú forma, a meghajtógép csupán csak 5,5 kg. Hosszú munkalöket az egyetlen munkamenetben elkészíthető préselések érdekében, ideális nagy méretekhez. Szupergyors, pl. Geberit Mapress Rozsdamentes acél Ø 108 mm csak 15 mp. Ergonomikus kialakítású ház puha fogantyúval és fogómélyedéssel. Forgatható présfogó-befogás. A présfogók/préspofák biztos rögzülése az automatikus reteszelés révén. Más gyártók megfelelő préspofa/présgyűrű is. Állítható benyúlásvédő.

Préselési folyamat érintőgombos üzemmódban ACC-vel

A munkavégzési biztonság, a működési biztonság, és az üzemelési biztonság érdekében. Automatikus lekapcsolás a préselési folyamat befejezését követően (kényszervezérlés).

Meghajtás

Nagy előtoló- és préselési erő a másodperceken belüli, kifogástalan préseléshez. Nyíróerő 32 kN. Nagy teljesítményű elektrohidraulikus hajtás, jól bevált 450 W-os univerzális motorral, robusztus bolygókerekes hajtóművel, excenteres dugattyús szivattyúval és kompakt nagy teljesítményű hidraulikus rendszerrel. Biztonsági érintőkapcsoló.





Német minőségi termék

Tested by electrosuisse

Info

Szállítási terjedelem

REMS Power-Press XL ACC Basic-Pack. Elektrohidraulikus radiálprés 32 kN, kényszervezérléssel, préskötések létrehozásához Ø 10 – 108 (110) mm, Ø ⅜ – 4". REMS préspofa/présgyűrű/présgyűrű XL, valamint más gyártók megfelelő préspofa/présgyűrű meghajtására. Présfogóbefogás automatikus reteszeléssel. Elektrohidraulikus hajtás, jól bevált 450 W-os univerzális motorral, robusztus bolygókerekes hajtóművel, excenteres dugattyús szivattyúval és kompakt nagy teljesítményű hidraulikus rendszerrel. Biztonsági érintőkapcsoló.

Kivitel	Cikk-sz.	
Szállítóládában XL.	579010 R220	
XL-Boxx Koffer-rendszerben.	579012 R220	

Más hálózati feszültség megkeresésre.





Tartozékok

Megnevezés	Cikk-sz.	
REMS Power-Press XL ACC Meghajtógép	579000 R220	
Z6 köztes fogó XL REMS présgyűrűk meghajtásához 64,0 – 108,0 XL (PR-3S), 2½ – 4" XL (PR-3S) (meghajtás REMS Power-Press XL ACC)	579120 R	
A közbenső fogókat más REMS présgyűrűkhöz lásd 222 oldalt.		
REMS Présfogók/présgyűrűk/présgyűrűk XL lásd 188 – 222 oldalt.		
REMS Daraboló fogó M menetes rudakhoz lásd 225 oldalt.		
REMS Kábel-olló elektromos kábelekhez lásd 225 oldalt.		
Szállítóláda XL betéttel és praktikus fogantyúkkal	579240 R	
XL-Boxx Koffer-rendszer betétekkel	579601 R	




REMS
REMS
REMS
XL

REMS Akku-Press 14 V

Akkumulátoros radiálprés 32 kN lekapcsoló jelzéssel

Univerzális, kézre álló elektromos szerszám, lekapcsoló jelzéssel, valamennyi járatos présfitting-rendszer préskötésének létrehozásához. Akku- és hálózati üzemmódra.

Préskötések	Ø 10 – 108 (110) mm, Ø ⅜ – 4"

A REMS présfogók/préspofák teljes készlete minden szokványos préskötésű rendszerhez, lásd 188 – 222. oldal.



REMS Akku-Press 14 V – univerzális Ø 110 mm-ig. Másodperceken belüli, biztonságos préselés. Automatikus lekapcsolás. A présfogó automatikus reteszelése. Akkumulátor Li-Ion 14,4 V, 3,0Ah-val kb. 270 Viega Profipress DN 15- préselés egy feltöltés után.

Rendszerelőny

Csak **egy** típusú présfogó/présgyűrű az összes REMS radiálpréshez 32 kN és más gyártók alkalmas radiálprései 32 kN előtolási erővel.

Az összes, *-al jelölt présfogónak van egy további csatlakozója, és illeszthető a REMS Eco-Press kézi radiálpréshez is. Ezért egyszerűen és olcsón raktározható.

Préspofák/présgyűrűk minden szokványos rendszerhez

A REMS présfogók/préspofák teljes készlete minden szokványos préskötésű rendszerhez (188 – 222 oldal). Nagy teherbírású présfogók/présgyűrűk rendkívül erős, különösen edzett speciális acélból. A REMS présfogók/préspofák nyomófelületei rendszerspecifikusak, és megfelelnek a mindenkori préskötésű rendszerek nyomófelületeinek. Ezáltal a préselés kifogástalanul rendszerkonform, és biztonságos. A REMS présgyűrűk (PR) meghajtásához köztes fogó szükséges, lásd a 222. oldalon.

Felépítés

Kompakt, kézre álló, könnyű. A meghajtógép, akkuval együtt csak 4,3 kg. Ezért mindenütt használható, fej fölött, szűk helyeken. Optimális súlyeloszlás az egykezes kezelés érdekében. Ergonómiai kialakítású ház, fogantyú-mélyedésekkel. LED munkalámpa a munkaterület megvilágításához. Forgatható présfogó-befogás. A présfogók/préspofák biztos rögzülése az automatikus reteszelés révén. Más gyártók megfelelő préspofa/présgyűrű is.

Préselési folyamat érintőgombos üzemmódban

A munkavégzési biztonság, a működési biztonság, és az üzemelési biztonság érdekében. A présfogó teljes lezárásával kifogástalan préselés hajtható végre. A préselési folyamat befejezését követően akusztikus lekapcsolójelzés kiadása. A présfogó a visszafutásra történő átkapcsolásig zárva marad. A helyes préselés megtekintéses ellenőrzése (teljesen zárt présfogó) ezért kifogástalanul lehetséges.

Meghajtás

Nagy előtoló- és préselési erő a másodperceken belüli, kifogástalan préseléshez. Nyíróerő 32 kN. Nagy teljesítményű elektrohidraulikus hajtás, erőteljes akkumulátoros 14,4 V, 380 W leadott teljesítmény, bolygókerekes hajtóművel, excenteres dugattyús szivattyúval és kompakt nagy teljesítményű hidraulikus rendszerrel. Biztonsági érintőkapcsoló.

Feszültségellátás az akkumulátoros vagy hálózati üzemmódban

Li-Ion PLUS Technológia. Nagykapacitású Akku Li-Ion 18 V 3,0 Ah teljesítménynyel, a hosszú teljesítményért. Nagy teljesítményű és könnyű. Akku Li-Ion 14,4 V, 3,0 Ah kb. 330 Viega Profipress DN 15 préselés egy akkumulátor feltöltés után. A működési hőmérséklet tartomány – 10-tól + 60 °C-ig. Memóriaefektus mentes az akkumulátor maximális teljesítményéért. Gyorstöltő készülék 220 – 240 V, 10,8 – 18 V, 65 W, a rövid töltésidő érdekében. Akkumulátor Li-Ion 14,4 V, 3,0 Ah. Kimeneti feszültségforrás 220 – 240 V/14,4 V, 33 A a hálózati működéshez a Li-Ion 14,4 V akkumulátor helyett, tartozékként.

Tested by electrosuisse

Német minőségi termék

REMS TECHNOLOGY LI-ION PLUS

International Design Award

LED



Info

REMS Akku-Press 14 V

Akkumulátoros radiálprés 32 kN lekapcsoló jelzéssel





Szállítási terjedelem

REMS Akku-Press 14 V Basic-Pack. Akkumulátoros radiálprés 32 kN lekapcsoló jelzéssel, préskötések létrehozásához Ø 10 – 108 (110) mm, Ø ⅜ – 4". REMS préspofa/présgyűrű, valamint más gyártók megfelelő préspofa/présgyűrű meghajtására. Présfogó-befogás automatikus reteszeléssel. Elektrohidraulikus hajtás, erőteljes akkumulátoros motorral 14,4 V, 380 W, bolygókerekes hajtóművel, excenteres dugattyús szivattyúval és kompakt nagy teljesítményű hidraulikus rendszerrel. Biztonsági érintőkapcsoló. LED-munkalámpa. Akku Li-Ion 14,4 V, 3,0 Ah, gyorstöltő készülék 220 – 240 V, 50 – 60 Hz, 10,8 – 18 V, 65 W.

Kivitel	Cikk-sz.	
Stabil acéllemez dobozban.	571013 R220	
L-Boxx Koffer-rendszerben.	571020 R220	

Más hálózati feszültség megkeresésre.

Tartozékok

Megnevezés	Cikk-sz.	
REMS Présfogók/présgyűrűk lásd 188 – 222 oldalt.		
REMS Daraboló fogó M menetes rudakhoz lásd 225 oldalt.		
REMS Kábel-olló elektromos kábelekhez lásd 225 oldalt.		
REMS Akku-Press 14 V meghajtó motor, akku nélkül	571003 R14	
Akku Li-Ion 14,4 V, 3,0 Ah	571555 R14	
Gyorstöltő készülék 220 – 240 V, 50 – 60 Hz, 10,8 – 18 V, 65 W	571560 R220	
Feszültségellátás 220 – 240 V/14,4 V, 50 – 60 Hz, 33 A, feszültség-tápegységhez, 14,4 V Li-Ion-akku helyett.	571565 R220	
Acéldoboz betéttel	571290 R	
L-Boxx Koffer-rendszer betétekkel	571283 R	





REMS Akku-Press 14 V ACC

Akkumulátoros radiálprés 32 kN lekapcsoló jelzéssel

Univerzális, kézre álló elektromos szerszám, kényszer-vezérléssel, valamennyi járatos présfitting-rendszer préskötésének létrehozásához. Akku- és hálózati üzemmódra.

Préskötések	Ø 10 – 108 (110) mm, Ø ⅜ – 4"

A REMS présfogók/préspofák teljes készlete minden szokványos préskötésű rendszerhez, lásd 188 – 222. oldal.



REMS Akku-Press 14 V ACC – univerzális Ø 110 mm-ig. Kényszervezérléssel. Másodperceken belüli, biztonságos préselés. A présfogó automatikus reteszelése. Akkumulátor Li-Ion 14,4 V, 3,0Ah-val kb. 270 Viega Profipress DN 15- préselés egy feltöltés után.

Rendszerelőny

Csak **egy** típusú présfogó/présgyűrű az összes REMS radiálpréshez 32 kN és más gyártók alkalmas radiálprései 32 kN előtolási erővel.

Az összes, *-al jelölt présfogónak van egy további csatlakozója, és illeszthető a REMS Eco-Press kézi radiálpréshez is. Ezért egyszerűen és olcsón raktározható.

Préspofák/présgyűrűk minden szokványos rendszerhez

A REMS présfogók/préspofák teljes készlete minden szokványos préskötésű rendszerhez (188 – 222 oldal). Nagy teherbírású présfogók/présgyűrűk rendkívül erős, különösen edzett speciális acélból. A REMS présfogók/préspofák nyomófelületei rendszerspecifikusak, és megfelelnek a mindenkori préskötésű rendszerek nyomófelületeinek. Ezáltal a préselés kifogástalanul rendszerkonform, és biztonságos. A REMS présgyűrűk (PR) meghajtásához köztes fogó szükséges, lásd a 222. oldalon.

Felépítés

Kompakt, kézre álló, könnyű. A meghajtógép, akkuval együtt csak 4,3 kg. Ezért mindenütt használható, fej fölött, szűk helyeken. Optimális súlyeloszlás az egykezes kezelés érdekében. Ergonómiai kialakítású ház, fogantyú-mélyedésekkel. LED munkalámpa a munkaterület megvilágításához. Forgatható présfogó-befogás. A présfogók/préspofák biztos rögzülése az automatikus reteszelés révén. Más gyártók megfelelő préspofa/présgyűrű is.

Préselési folyamat érintőgombos üzemmódban, ACC-vel

A munkavégzési biztonság, a működési biztonság, és az üzemelési biztonság érdekében. Automatikus visszafutás, ha a préselési folyamat befejeződött. (kényszervezérlés).

Meghajtás

Nagy előtoló- és préselési erő a másodperceken belüli, kifogástalan préseléshez. Nyíróerő 32 kN. Nagy teljesítményű elektrohidraulikus hajtás, erőteljes akkumulátoros 14,4 V, 380 W leadott teljesítmény, bolygókerekes hajtóművel, excenteres dugattyús szivattyúval és kompakt nagy teljesítményű hidraulikus rendszerrel. Biztonsági érintőkapcsoló.

Feszültségellátás az akkumulátoros vagy hálózati üzemmódban

Li-Ion PLUS Technológia. Nagykapacitású Akku Li-Ion 18 V 3,0 Ah teljesítménynyel, a hosszú teljesítményért. Nagy teljesítményű és könnyű. Akku Li-Ion 14,4 V, 3,0 Ah kb. 330 Viega Profipress DN 15 préselés egy akkumulátor feltöltés után. A működési hőmérséklet tartomány –10-tól +60 °C-ig. Memóriaefektus mentes az akkumulátor maximális teljesítményéért. Gyorstöltő készülék 220 – 240 V, 10,8 – 18 V, 65 W, a rövid töltésidő érdekében. Akkumulátor Li-Ion 14,4 V, 3,0 Ah. Kimeneti feszültségforrás 220 – 240 V/14,4 V, 33 A a hálózati működéshez a Li-Ion 14,4 V akkumulátor helyett, tartozékként.

Tested by electrosuisse

Német minőségi termék

REMS TECHNOLOGY LI-ION PLUS

International Design Award

LED



Info

REMS Akku-Press 14 V ACC

Akkumulátoros radiálprés 32 kN lekapcsoló jelzéssel





Szállítási terjedelem

REMS Akku-Press 14 V ACC Basic-Pack. Akkumulátoros radiálprés 32 kN kényszervezérlésssel, préskötések létrehozásához Ø 10 – 108 (110) mm, Ø ⅜ – 4". REMS préspofa/présgyűrű, valamint más gyártók megfelelő préspofa/présgyűrű meghajtására. Présfogó-befogás automatikus reteszeléssel. Elektrohidraulikus hajtás, erőteljes akkumulátoros motorral 14,4 V, 380 W, bolygókerekes hajtóművel, excenteres dugattyús szivattyúval és kompakt nagy teljesítményű hidraulikus rendszerrel. Biztonsági érintőkapcsoló. LED-munkalámpa. Akku Li-Ion 14,4 V, 3,0 Ah, gyorstöltő készülék 230 V, 50 – 60 Hz, 65 W.

Kivitel	Cikk-sz.	
Stabil acéllemez dobozban.	571014 R220	
L-Boxx Koffer-rendszerben.	571019 R220	

Más hálózati feszültség megkeresésre.

Tartozékok

Megnevezés	Cikk-sz.	
REMS Présfogók/présgyűrűk lásd 188 – 222 oldalt.		
REMS Daraboló fogó M menetes rudakhoz lásd 225 oldalt.		
REMS Kábel-olló elektromos kábelekhez lásd 225 oldalt.		
REMS Akku-Press 14 V ACC meghajtó motor, akku nélkül	571004 R14	
Akku Li-Ion 14,4 V, 3,0 Ah	571555 R14	
Gyorstöltő készülék 220 – 240 V, 50 – 60 Hz, 10,8 – 18 V, 65 W	571560 R220	
Feszültségellátás 220 – 240 V/14,4 V, 50 – 60 Hz, 33 A, feszültség-tápegységhez, 14,4 V Li-Ion-akku helyett.	571565 R220	
Acéldoboz betéttel	571290 R	
L-Boxx Koffer-rendszer betétekkel	571283 R	





REMS Akku-Press 22 V ACC

Akkumulátoros radiálprés 32 kN lekapcsoló jelzéssel és a présnyomás figyelemmel kísérésével.

Univerzális, kézre álló elektromos szerszám visszafutással és a présnyomás ellenőrzésével, valamennyi járatos présfitting-rendszer préskötésének létrehozásához. Li-Ion 22 V technológia. Akkumulátoros- és hálózati üzemelésre.

Préskötések	Ø 10 – 108 (110) mm Ø ⅜ – 4"

A REMS présfogók/préspofák teljes készlete minden szokványos préskötésű rendszerhez, lásd 188 – 222. oldal.



REMS Akku-Press 22 V ACC – univerzális Ø 110 mm-ig. Kényszervezérléssel és a présnyomás megfigyelésével. Antivibrációs rendszer. Másodperceken belüli, biztonságos préselés. A présfogó automatikus reteszelése. Akkumulátor Li-Ion 21,6 V, 2,5 Ah-val kb. 200 Viega Profipress DN 15- préselés egy feltöltés után.

Rendszerelőny

Csak **egy** típusú présfogó/présgyűrű az összes REMS radiálpréshez 32 kN és más gyártók alkalmas radiálprései 32 kN előtolási erővel.

Az összes, *-al jelölt présfogónak van egy további csatlakozója, és illeszthető a REMS Eco-Press kézi radiálpréshez is. Ezért egyszerűen és olcsón raktározható.

Préspofák/présgyűrűk minden szokványos rendszerhez

A REMS présfogók/préspofák teljes készlete minden szokványos préskötésű rendszerhez (188 – 222 oldal). Nagy teherbírású présfogók/présgyűrűk rendkívül erős, különösen edzett speciális acélból. A REMS présfogók/préspofák nyomófelületei rendszerspecifikusak, és megfelelnek a mindenkori préskötésű rendszerek nyomófelületeinek. Ezáltal a préselés kifogástalanul rendszerkonform, és biztonságos. A REMS présgyűrűk (PR) meghajtásához köztes fogó szükséges, lásd a 222. oldalon.

Felépítés

Kompakt, kézre álló, szuper könnyű. Meghajtógép akkuval csupán 3,2 kg. A meghajtógép préspofákkal V 15 csak 35,5 cm hosszú. Ezért bárhol szabad kézzel, fej felett, különösen szűk helyeken is használható. Optimális súlyeloszlás az egykezes kezeléshez. A meghajtógép a feltett préspofával, mely készenáll a felhasználásra, ráhelyezhető az akkumulátort töltő berendezésre. Ergonómikusan kialakított test és puha markolatú fogantyú (Softgrip). LED munkalámpa a munkaterület megvilágításához. Készülék állapotának ellenőrzése. Fordítsa meg a présfogóbefogót, elforgatható > 360 ° szögben. Az automatikus reteszelés biztosítja a présfogók/préspofák biztos felfekvését. Szintén a más gyártóktól alkalmas présfogók/présgyűrűk részére is.

A présnyomás megfigyelése

A présnyomás ellenőrzése a présciklus folyamata alatt. Présnyomás kiértékelése színes LED-del.

Antivibrációs rendszer

Speciális meghajtástechnika tömegkiegyenlítéssel és puha markolatú fogantyúkkal (Softgrip), a rezgésmentes, fáradtság nélküli préseléshez.

Préselési folyamat érintőgombos üzemmódban, ACC-vel

A munkavégzési biztonság, a működési biztonság, és az üzemelési biztonság érdekében. Automatikus visszafutás, ha a préselési folyamat befejeződött. (kényszervezérlés).

Meghajtás

Nagy előtoló- és préselési erő a másodperceken belüli, kifogástalan préseléshez. Nyíróerő 32 kN. Nagy teljesítményű elektrohidraulikus hajtás, erőteljes akkumulátoros 21,6 V, 380 W leadott teljesítmény, bolygókerekes hajtóművel, excenteres dugattyús szivattyúval és kompakt nagy teljesítményű hidraulikus rendszerrel. Biztonsági érintőkapcsoló.

Feszültségellátás az akku-s és hálózati üzemmódban

Li-Ion 22 V technológia. Nagykapacitású Akku Li-Ion 21,6 V 1,5, 2,5, 5,0 vagy 9,0 Ah teljesítménnyel, a hosszú teljesítményért. Könnyű és nagy teljesítményű. Li-Ion 21,6 V, 1,5 Ah akkumulátor kb. 120 préseléshez, 2,5 Ah kb. 200 préseléshez, 5,0 Ah kb. 400 préseléshez, 9,0 Ah kb. 720 Viega Profipress DN 15 préseléshez, egy akkumulátor feltöltéssel. Töltésszint jelző színes LED égő. Működési hőmérsékleti tartomány – 10-től + 60 °C-ig. Memóriaefektus mentes az akkumulátor maximális teljesítményéért. Gyorstöltő készülék 100 – 240 V, 90 W. Gyorstöltő készülék 100 – 240 V, 290 W, a rövidebb töltési időért, mint tartozék. Kimeneti feszültségforrás 220 – 240 V/21,6 V, 15 A a hálózati működéshez a Li-Ion 21,6 V akkumulátor helyett, tartozékként.





Német minőségi termék

Tested by electrosuisse

Info

LED



Kicsi a nagyok között. Csak 3,2 kg.

REMS Akku-Press 22 V ACC

Akkumulátoros radiálprés 32 kN lekapcsoló jelzéssel és a présnyomás figyelemmel kísérésével.





Szállítási terjedelem

REMS Akku-Press ACC Basic-Pack. Akkumulátoros radiálprés 32 kN lekapcsoló jelzéssel és a présnyomás figyelemmel kísérésével, préskötések létrehozásához Ø 10 – 108 (110) mm, Ø ⅜ – 4". A REMS préspofák és présgyűrűk és más gyártók préspofa és présgyűrűjének meghajtásához. Forgatható présfejfogó automatikus bezárással. Elektrohidraulikus meghajtás, erőteljes akkumulátoros motorral 21,6 V, 380 W, robusztus bolygókerekes hajtóművel, excenteres dugattyús szivattyúval és kompakt nagy teljesítményű hidraulikus rendszerrel. Antivibrációs rendszer. Biztonsági érintőkapcsoló. LED-munkalámpa. Akku Li-Ion 21,6 V, 2,5 Ah, gyorstöltő készülék 100 – 240 V, 50 – 60 Hz, 90 W.

Kivitel	Cikk-sz.	
Stabil acéllemez dobozban.	576010 R220	
L-Boxx Koffer-rendszerben.	576011 R220	

Más hálózati feszültség megkeresésre.

Tartozékok

Megnevezés	Cikk-sz.	
REMS Présfogók/présgyűrűk lásd 188 – 222 oldalt.		
REMS Daraboló fogó M menetes rudakhoz lásd 225 oldalt.		
REMS Kábel-olló elektromos kábelekhez lásd 225 oldalt.		
REMS Akku-Press 22 V ACC meghajtó motor, akku nélkül	576000 R22	
Akku Li-Ion 21,6 V, 1,5 Ah	571570 R22	
Akku Li-Ion 21,6 V, 2,5 Ah	571571 R22	
Akku Li-Ion 21,6 V, 5,0 Ah	571581 R22	
Akku Li-Ion 21,6 V, 9,0 Ah	571583 R22	
Gyorstöltő készülék 100 – 240 V, 50 – 60 Hz, 90 W	571585 R220	
Gyorstöltő készülék 100 – 240 V, 50 – 60 Hz, 290 W	571587 R220	
Feszültségellátás 20 – 240 V/21,6 V, 50 – 60 Hz, 15 A, feszültség-tápegységhez, 21,6 V Li-Ion-akku helyett.	571567 R220	
Acéldoboz betéttel	571290 R	
L-Boxx Koffer-rendszer betétekkel	571283 R	
REMS Lumen 2800 22 V, akkum. építkezési munkalámpa, lásd a 107. oldalon		



REMS Akku-Press XL 45 kN 22 V ACC

Akkumulátoros radiálprés XL 45 kN lekapcsoló jelzéssel

Univerzális, nagy teljesítményű elektromos szerszám visszafutással, valamennyi járatos XL présfitting-rendszer préskötésének létrehozásához. Nyíróerő 45 kN. Li-Ion 22 V technológia. Akkumulátoros- és hálózati üzemelésre.

Préskötések XL	Ø 64 – 108 mm Ø 2½ – 4"

A REMS présgyűrűk XL teljes választéka az összes járatos présfitting-rendszerhez, lásd 188 – 222. oldal.



REMS Akku-Press XL 45 kN 22 V ACC – nagy erejű, 45 kN előtolási erővel. Préselés Ø 64 – 108 mm csak egy munkamenetben. Antivibrációs rendszer. Szupergyors, pl. Geberit Mapress Rozsdamentes acél Ø 108 mm csak 15 mp. Kényszervezérléssel. A köztes fogó biztos rögzülése az automatikus reteszelés révén.

Li-Ion 21,6 V, 5,0 Ah akkumulátor 150 Geberit Mapress Rozsdamentes acél Ø 108,0 mm préseléshez, egy akkumulátor feltöltéssel.

XL présgyűrűk valamennyi járatos rendszerhez

A REMS présgyűrűk XL teljes választéka a REMS Akku-Press XL 45 kN 22 V ACC (oldal 188 – 222) meghajtógép által. Nagy teherbírású XL présgyűrűk szívós, szilárd, különösen edzett speciális acélból. REMS XL présgyűrűk nyomófelületei rendszerspecifikusak és megfelelnek a mindenkori préskötésű rendszerek nyomófelületeinek. Ez a rendszerek közti problémamentes megfelelést és biztos kötést biztosít.

Köztes fogó Z7 XL 45 kN

A REMS présgyűrűk XL meghajtásához REMS Akku-Press XL 45 kN 22 V ACC által, köztes fogó szükséges Z7 XL 45 kN.

Felépítés

Kompakt, robusztus, az építési helyszínnek megfelelő. Kis méretek, karcsú forma, a meghajtógép csupán csak 6,5 kg. Hosszú munkalöket az egyetlen munkamenetben elkészíthető préselések érdekében. Szupergyors, pl. Geberit Mapress Rozsdamentes acél Ø 108 mm csak 15 mp. A meghajtógép a feltett préspofával, mely készenáll a felhasználásra, ráhelyezhető az akkumulátort töltő berendezésre. Ergonómikusan kialakított test és puha markolatú fogantyú (Softgrip). LED munkalámpa a munkaterület megvilágításához. Készülék állapotának ellenőrzése. Fordítsa meg a présfogóbefogót, elforgatható > 360 ° szögben. A köztes fogó biztos rögzülése az automatikus reteszelés révén.

Antivibrációs rendszer

Speciális meghajtástechnika tömegkiegyenlítéssel és puha markolatú fogantyúkkal (Softgrip), a rezgésmentes, fáradtság nélküli préseléshez.

Préselési folyamat érintőgombos üzemmódban, ACC-vel

A munkavégzési biztonság, a működési biztonság, és az üzemelési biztonság érdekében. Automatikus visszafutás, ha a préselési folyamat befejeződött. (kényszervezérlés).

Meghajtás

Nagy előtoló- és préselési erő a másodperceken belüli, kifogástalan préseléshez. Nyíróerő 45 kN. Nagy teljesítményű elektrohidraulikus hajtás, 21,6 V, 380 W teljesítményű akkumulátoros motorral, nagy húzóerővel, robusztus bolygókerekes hajtóművel, excenteres dupla dugattyús szivattyúval és kompakt nagy teljesítményű hidraulikus rendszerrel. Biztonsági érintőkapcsoló.

Feszültségellátás az akku-s és hálózati üzemmódban

Li-Ion 22 V technológia. Nagykapacitású Akku Li-Ion 21,6 V 5,0 vagy 9,0 Ah teljesítménnyel, a hosszú teljesítményért. Könnyű és nagy teljesítményű. Li-Ion 21,6 V, 5,0 Ah akkumulátor kb. 150 préseléshez, 9,0 Ah kb. 270 Geberit Mapress Rozsdamentes acél Ø 108,0 mm préseléshez, egy akkumulátor feltöltéssel. Töltésszint jelző színes LED égő. Működési hőmérsékleti tartomány – 10-től + 60 °C-ig. Memóriaefektus mentes az akkumulátor maximális teljesítményéért. Gyorstöltő készülék 100 – 240 V, 90 W. Gyorstöltő készülék 100 – 240 V, 290 W, a rövidebb töltési időért, mint tartozék. Kimeneti feszültségforrás 220 – 240 V/21,6 V, 40 A a hálózati működéshez a Li-Ion 21,6 V akkumulátor helyett, tartozékként.



Német minőségi termék

Info

REMS Akku-Press XL 45 kN 22 V ACC

Akkumulátoros radiálprés XL 45 kN lekapcsoló jelzéssel



Szállítási terjedelem

REMS Akku-Press XL 45 kN 22 V ACC Basic-Pack Z7. Akkumulátoros radiálprés 45 kN kényszervezérléssel, préskötések létrehozásához XL Ø 64 – 108 mm, Ø 2½ – 4". A REMS XL présgyűrűk meghajtásához. A présgyűrűk elfordítható befogása automatikus reteszeléssel. Elektrohidraulikus hajtás nagy teljesítményű, 21,6 V, 380 W akkumulátoros motorral, robusztus, bolygókerekes hajtóművel, excenteres dupla dugattyús szivattyúval és kompakt nagy teljesítményű hidraulikus rendszerrel. Antivibrációs rendszer. Biztonsági érintőkapcsoló. LED-munkalámpa. Akku Li-Ion 21,6 V, 5,0 Ah, gyorstöltő készülék 100 – 240 V, 50 – 60 Hz, 90 W. Z7 köztes fogó XL 45 kN. XL-Boxx Koffer-rendszerben.

	Cikk-sz.	
	579014 R220	

Más hálózati feszültség megkeresésre.

Tartozékok

Megnevezés	Cikk-sz.	
REMS Akku-Press XL 45 kN 22 V ACC meghajtó motor, akku nélkül	579001 R22	
Z7 köztes fogó XL 45 kN REMS présgyűrűk meghajtásához 64,0 – 108,0 XL (PR-3S), 2½ – 4" XL (PR-3S), 2½ – 4" XL (PR-3B) (meghajtás REMS Akku-Press XL 45 kN 22 V ACC)	579123 R	



REMS présgyűrűk XL, lásd a 188 – 222 oldalon.

Akku Li-Ion 21,6 V, 5,0 Ah	571581 R22	
Akku Li-Ion 21,6 V, 9,0 Ah	571583 R22	
Gyorstöltő készülék 100 – 240 V, 50 – 60 Hz, 90 W	571585 R220	
Gyorstöltő készülék 100 – 240 V, 50 – 60 Hz, 290 W	571587 R220	
Feszültségellátás 220 – 240 V/21,6 V, 50 – 60 Hz, 40 A, feszültség-tápegységhez, 21,6 V Li-Ion-akku helyett.	571578 R220	
XL-Boxx Koffer-rendszer betétekkel	579601 R	
REMS Lumen 2800 22 V, akkum. építkezési munkalámpa, lásd a 107. oldalon		

az összes járatos présfitting-rendszerhez

Válassza ki saját maga a REMS préspofákat/ REMS présgyűrűket!

Keressék ki az ahhoz megfelelő présfitting rendszert, és az alábbi táblázatban válasszák ki a szükséges préspofa / présgyűrű méreteket. Vegye figyelembe, hogy gázszerelés esetén a présfitting rendszereket csak a táblázatban sárga színnel megjelölt présfogókkal/présgyűrűkkel szabad préselni.

Nagy teherbírású présfogók/présgyűrűk rendkívül erős, különösen edzett speciális acélból. A REMS préspofa/présgyűrű nyomófelületei rendszerspecifikusak, és megfelelnek a mindenkori préskötésű rendszerek nyomófelületeinek. Ez a rendszerek közti problémamentes megfelelést és biztos kötést biztosít. A préspofa/présgyűrű présbetétei CNC-feldolgozóközpontokban kialakított, magas precizitású és gépileg tökéletesen lekerekített présfelületekkel rendelkeznek. Ennek köszönhetően kisebb a gyártási tolerancia.

Meghajtás a REMS présgépek 32 kN által és a más gyártók megfelelő radiálprései 32 kN előtolási erővel, vagy, ha ezt a rendszer megköveteli, REMS Akku-Press XL 45 kN 22 V ACC által, 45 kN előtolási erővel, lásd az alábbi táblázatot. A REMS présgyűrűk (PR) meghajtásához köztes fogó szükséges (222. oldal). Az összes, *-al jelölt présfogónak van egy további csatlakozója a REMS Eco-Press kézi radiálprés általi meghajtáshoz. Olvassa el és tartsa be a rendszergyártó / beszállító szerelési útmutatásait.

REMS Présfogó (PZ-2B)

REMS présfogó (PZ-2B) 2 kihajtható egyblokkos préspofával. A legkeresettebb standard kivitel. REMS préspofák ACz, Fz, RFz, RFlz, VMPz fogazattal, ezzel is meggátolja a sorják képződését a présfitting palástonon **(Szabadalom EP 2 027 971)**.

REMS Présfogó (PZ-4G)

REMS Présfogó (PZ-4G) 2 csuklós, párhuzamosan vezetett présszegmenssel egyenes kivitelű közepes méretű préselésekhez.

REMS Présfogó (PZ-S)

REMS Présfogó (PZ-S) egy fix és két csuklósan elforgatható présszegmenssel, közepes méretekhez. REMS préspofák VMPz fogazattal, ezzel is meggátolja a sorják képződését a présfitting palástonon.

REMS Présgyűrű (PR-3S)

REMS Présgyűrű (PR-3S) 3 présszegmenssel, 2 csuklósan elforgatható a nagyobb dimenziók igényes préseléséhez. Optimális préselés a présszegmensek radiálisan vezérelt mozgatása által **(Szabadalom EP 2 080 592)**. Szükséges köztes fogó, lásd 222. oldal.

REMS Présgyűrű (PR-3B)

REMS présgyűrű (PR -3B) a nagyobb dimenziók igényes préseléséhez. Optimális préselés a préspofák radiálisan vezérelt mozgatása által. Szükséges köztes fogó, lásd 222. oldal. REMS présgyűrűk VAUFz, VFz, VMPz, VUSFz fogazattal, ezzel is meggátolja a sorják képződését a présfitting palástonon.

REMS Présgyűrű 45° (PR-2B)

REMS présgyűrű 45° (PR-2B), 2 préspofával, a préspofák biztonságos ráhelyezéséhez a nehezen hozzáférhető helyeken a 45°-os ferde állásnak köszönhetően **(Szabadalom EP 2 774 725)**. Szükséges köztes fogó, lásd 222. oldal.

Visszakövethetőség az EN 1775:2007 szabvány szerint

Minden F, M, V, SA, B, RN és UP préselési kontúrú REMS Mini présfogó préselési kontúrjába specifikus jelölés került beillesztésre, amely a préselési folyamatot követően maradandó lenyomatot hagy közvetlenül a préselt fittingen. Ez a felhasználó számára lehetővé teszi, hogy még a préselési folyamatot követően is ellenőrizze, hogy a megfelelő présfogót használta-e a préskötés létrehozásakor.

Ezzel a visszakövethetőséggel a REMS teljesíti az EN 1775:2007 európai szabvány ajánlásait gáz présfitting rendszerek létesítése esetére.



Két csatlakozás a REMS Eco-Press kézi radiálprészhez és a REMS radiális présekhez 32 kN.

Német minőségi termék



REMS Présfogó (PZ-2B)



REMS Présfogó (PZ-4G)



REMS Présfogó (PZ-S)

Szabadalom EP 2 080 592



REMS Présgyűrű (PR-3S)



REMS Présgyűrű (PR-3B)



REMS Présgyűrű 45° (PR-2B)
Szabadalom EP 2 774 725

Alkalmassági tanúsítványok

Lásd a 223 oldal.

Felelősségátvállalási egyezmények

Lásd a 224 oldalt.

ZVSHK BTGA suissetec VDKF

REMS Présfogók
REMS présgyűrűre

REMS Radialprések (kivétel REMS Mini-Press) és más gyártmányú, alkalmas radiális prések tartozékai

ACz



B

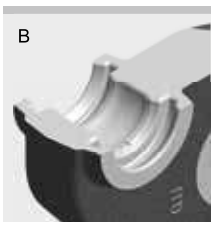

BMP



C



ECI



F



FTB



Fz



G



H



HA

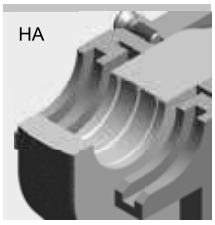

HE



HEz



K



KI



M



MT



PF

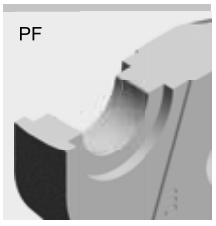

RFIz



RFz



RN



SA



TH



THL



U

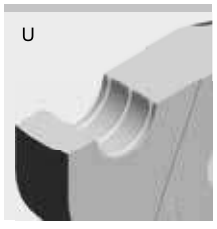

UP

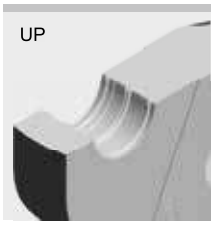

US



V



VAU



VAUFz



VFz



VG



VIC



VMP



VMPz



VP





A fogazattal rendelkező préspofák meggátolják a sorják képződését a présfitting paláston.
Szabadalom EP 2 027 971



Példa REMS M présfogó: A préselt fittingen található "M" lenyomat a visszakövethetőség biztosítására EN 1775:2007 szabvány szerinti jelölés.

VR



VRX



VUS

VUSFz

VX

REMS Présfogók
REMS présgyűrűre

REMS Radialprések (kivétel REMS Mini-Press) és más gyártmányú, alkalmas radiális prések tartozékai

Rendszer	Présfogók / présgyűrűre	Meghajtás a köztes fogó által	Cikk-sz.
	A		
AC-FIX PRESS (Global Piping Systems)	H 12*		570300
	H 16*		570320
	H 20*		570350
	H 25*		570360
	H 32		570380
	RFz 12*		571320
	RFz 16*		571325
	RFz 20*		571330
	RFz 25		571335
	RFz 32		571340
	U 16*		570765
	U 20*		570775
	U 25*		570780
	U 32		570785
	VX 16*		571635
	VX 20*		571640
AC-FIX PRESS DUO (Global Piping Systems)	RFz 16*		571325
	RFz 20*		571330
	RFz 25		571335
	RFz 32		571340
	TH 16*		570460
	TH 20*		570470
	TH 25*		570495
	TH 26*		570475
	TH 32		570480
	TH 16 45° (PR-2B)	Z1	574558 R
	TH 20 45° (PR-2B)	Z1	574560 R
	TH 26 45° (PR-2B)	Z1	574562 R
	TH 32 45° (PR-2B)	Z1	574564 R
	U 16*		570765
	U 20*		570775
	U 25*		570780
	U 32		570785
AC-FIX PRESS-MULTI (Global Piping Systems)	H 16*		570320
	H 18*		570340
	H 20*		570350
	H 25*		570360
	H 32		570380
	RFz 16*		571325
	RFz 20*		571330
	RFz 25		571335
	RFz 32		571340
	U 16*		570765
	U 18*		570770
	U 20*		570775
	U 25*		570780
	U 32		570785
ACOME ACOPEX ALU	H 16*		570320
	H 20*		570350
	H 26*		570370
	H 32		570380
	TH 16*		570460
	TH 20*		570470
	TH 26*		570475
	TH 32		570480
	U 16*		570765
	U 20*		570775
	U 32		570785
ACOME MT	ACz 12*		572642
	ACz 16*		572644
	ACz 20*		572646
	ACz 25		572648
AHLSELL A-press elförzinkad M	M 12		570100
	M 15		570110
	M 18		570120
	M 22		570130
	M 28		570140
	M 35		570150
	M 42 (PR-3S)	Z2	572706 R
	M 54 (PR-3S)	Z2	572708 R
	M 76,1 XL (PR-3S)	Z6 XL[3] / Z7 XL 45 kN[4]	579101 R
	M 88,9 G XL (PR-3S)	Z6 XL[3] / Z7 XL 45 kN[4]	579110 R
	M 108,0 G XL (PR-3S)	Z6 XL[3] / Z7 XL 45 kN[4]	579111 R
	M 12 45° (PR-2B)	Z1	574520 R
	M 15 45° (PR-2B)	Z1	574522 R
	M 18 45° (PR-2B)	Z1	574524 R
	M 22 45° (PR-2B)	Z1	574526 R
	M 28 45° (PR-2B)	Z1	574528 R
	M 35 45° (PR-2B)	Z1	574530 R
AHLSELL A-press elförzinkad V	V 12		570107
	V 15		570115
	V 18		570125
	V 22		570135
	V 28		570145
	V 35		570155
	V 42		570165
	V 54		570175
	V 12 45° (PR-2B)	Z1	574502 R
	V 15 45° (PR-2B)	Z1	574504 R
	V 18 45° (PR-2B)	Z1	574506 R
	V 22 45° (PR-2B)	Z1	574508 R
	V 28 45° (PR-2B)	Z1	574510 R
	V 35 45° (PR-2B)	Z1	574512 R
AHLSELL A-press koppar M	M 12		570100
	M 15		570110
	M 18		570120
	M 22		570130
	M 28		570140
	M 35		570150
	M 42 (PR-3S)	Z2	572706 R
	M 54 (PR-3S)	Z2	572708 R
	M 76,1 XL (PR-3S)	Z6 XL[3] / Z7 XL 45 kN[4]	579101 R
	M 88,9 G XL (PR-3S)	Z6 XL[3] / Z7 XL 45 kN[4]	579110 R
	M 108,0 G XL (PR-3S)	Z6 XL[3] / Z7 XL 45 kN[4]	579111 R
	M 15 45° (PR-2B)	Z1	574522 R
	M 18 45° (PR-2B)	Z1	574524 R
	M 22 45° (PR-2B)	Z1	574526 R
	M 28 45° (PR-2B)	Z1	574528 R
	M 35 45° (PR-2B)	Z1	574530 R
AHLSELL A-press koppar V	V 12		570107
	V 15		570115
	V 18		570125
	V 22		570135
	V 28		570145
	V 35		570155
	V 42		570165
	V 54		570175
	V 12 45° (PR-2B)	Z1	574502 R
	V 15 45° (PR-2B)	Z1	574504 R
	V 18 45° (PR-2B)	Z1	574506 R
	V 22 45° (PR-2B)	Z1	574508 R
	V 28 45° (PR-2B)	Z1	574510 R
	V 35 45° (PR-2B)	Z1	574512 R
AHLSELL A-press rostfritt	M 15		570110
	M 18		570120
	M 22		570130
	M 28		570140
	M 35		570150
	M 42 (PR-3S)	Z2	572706 R
	M 54 (PR-3S)	Z2	572708 R
	M 76,1 XL (PR-3S)	Z6 XL[3] / Z7 XL 45 kN[4]	579101 R
	M 88,9 G XL (PR-3S)	Z6 XL[3] / Z7 XL 45 kN[4]	579110 R
	M 108,0 G XL (PR-3S)	Z6 XL[3] / Z7 XL 45 kN[4]	579111 R
	M 15 45° (PR-2B)	Z1	574522 R
	M 18 45° (PR-2B)	Z1	574524 R
	M 22 45° (PR-2B)	Z1	574526 R
	M 28 45° (PR-2B)	Z1	574528 R
	M 35 45° (PR-2B)	Z1	574530 R
AIRBEL PRESSCLIM	M 15		570110
	M 18		570120
	M 22		570130
	M 28		570140
	M 35		570150
	M 42 (PR-3S)	Z2	572706 R
	M 54 (PR-3S)	Z2	572708 R
	M 76,1 XL (PR-3S)	Z6 XL[3] / Z7 XL 45 kN[4]	579101 R
	M 88,9 G XL (PR-3S)	Z6 XL[3] / Z7 XL 45 kN[4]	579110 R
	M 108,0 G XL (PR-3S)	Z6 XL[3] / Z7 XL 45 kN[4]	579111 R
	M 15 45° (PR-2B)	Z1	574522 R
	M 18 45° (PR-2B)	Z1	574524 R
	M 22 45° (PR-2B)	Z1	574526 R
	M 28 45° (PR-2B)	Z1	574528 R
	M 35 45° (PR-2B)	Z1	574530 R
AIRBEL SERTINOX	M 15		570110
	M 18		570120
	M 22		570130
	M 28		570140
	M 35		570150
	M 42 (PR-3S)	Z2	572706 R
	M 54 (PR-3S)	Z2	572708 R
	M 76,1 XL (PR-3S)	Z6 XL[3] / Z7 XL 45 kN[4]	579101 R
	M 88,9 G XL (PR-3S)	Z6 XL[3] / Z7 XL 45 kN[4]	579110 R
	M 108,0 G XL (PR-3S)	Z6 XL[3] / Z7 XL 45 kN[4]	579111 R
	M 15 45° (PR-2B)	Z1	574522 R
	M 18 45° (PR-2B)	Z1	574524 R
	M 22 45° (PR-2B)	Z1	574526 R
	M 28 45° (PR-2B)	Z1	574528 R
	M 35 45° (PR-2B)	Z1	574530 R
ALB Sistema Multicapa	TH 16*		570460
	TH 18*		570465
	TH 20*		570470
	TH 26*		570475
	TH 32		570480
	TH 40		570485
	TH 50 (PZ-S)		572400
	TH 63 (PZ-S)		572405
	TH 16 45° (PR-2B)	Z1	574558 R
	TH 20 45° (PR-2B)	Z1	574560 R
	TH 26 45° (PR-2B)	Z1	574562 R
	TH 32 45° (PR-2B)	Z1	574564 R
	H 16*		570320
	H 18*		570340
	H 20*		570350
	H 26*		570370
	H 32		570380
	H 40 (PZ-4G)		570390
	U 16*		570765
	U 18*		570770
	U 20*		570775
	C 26*		570750
	U 32		570785
	U 40		570790
ALB Sistema Multicapa Gas[9]	TH 16*		570460
	TH 20*		570470
	TH 26*		570475
	TH 32		570480
	TH 16 45° (PR-2B)	Z1	574558 R
	TH 20 45° (PR-2B)	Z1	574560 R
	TH 26 45° (PR-2B)	Z1	574562 R
	TH 32 45° (PR-2B)	Z1	574564 R
	H 16*		570320
	H 20*		570350
	H 26*		570370
	H 32		570380
	U 16*		570765
	U 20*		570775
	C 26*		570750
	U 32		570785

REMS Présfogók
REMS présgyűrűre

REMS Radialprések (kivétel REMS Mini-Press) és más gyártmányú, alkalmas radiális prések tartozékai

Rendszer	Présfogók / présgyűrűre	Meghajtás a köztes fogó által	Cikk-sz.
ALTECH Altech	RFz 12*		571320
	RFz 16*		571325
	RFz 20*		571330
	RFz 25		571335
APE MULTYGAS Serie AP Gas[9]	TH 16*		570460
	TH 20*		570470
	TH 26*		570475
	TH 32		570480
APE Serie AP	B 16*		570850
	B 20*		570860
	B 26		570870
	B 32		570880
	H 16*		570320
	H 20*		570350
	H 26*		570370
	H 32		570380
	TH 16*		570460
	TH 18*		570465
	TH 20*		570470
	TH 26*		570475
	TH 32		570480
	U 16*		570765
	U 20*		570775
	U 40		570790
	U 50		570795
	U 63 (PR-3B)	Z4	572837 R
	U 63 (PZ-S)		572365
APE Serie APL	H 16*		570320
	H 18*		570340
	H 20*		570350
	H 26*		570370
	H 32		570380
	TH 16*		570460
	TH 18*		570465
	TH 20*		570470
	TH 26*		570475
	TH 32		570480
	U 16*		570765
	U 18*		570770
	U 20*		570775
AQUATECHNIK Press-fitting metal	H 16*		570320
	H 20*		570350
	H 26*		570370
	H 32		570380
	TH 16*		570460
	TH 20*		570470
	TH 26*		570475
	TH 32		570480
	TH 16 45° (PR-2B)	Z1	574558 R
	TH 20 45° (PR-2B)	Z1	574560 R
	TH 26 45° (PR-2B)	Z1	574562 R
	TH 32 45° (PR-2B)	Z1	574564 R
	U 16*		570765
	U 20*		570775
	C 26*		570750
	U 32		570785
AQUATECHNIK Universal	B 16*		570850
	B 20*		570860
	B 26		570870
	B 32		570880
	F 16*		570717
	F 20*		570727
	F 26*		570730
	F 32		570735
	F 16 45° (PR-2B)	Z1	574550 R
	F 20 45° (PR-2B)	Z1	574552 R
	F 26 45° (PR-2B)	Z1	574554 R
	F 32 45° (PR-2B)	Z1	574556 R
	H 16*		570320
	H 20*		570350
	H 26*		570370
	H 32		570380
	TH 16*		570460
	TH 20*		570470
	TH 26*		570475
	TH 32		570480
	TH 16 45° (PR-2B)	Z1	574558 R
	TH 20 45° (PR-2B)	Z1	574560 R
	TH 26 45° (PR-2B)	Z1	574562 R
	TH 32 45° (PR-2B)	Z1	574564 R
	U 16*		570765
	U 20*		570775
	C 26*		570750
	U 32		570785

Rendszer	Présfogók / présgyűrűre	Meghajtás a köztes fogó által	Cikk-sz.
ARKA DUROsystem	H 16*		570320
	H 20*		570350
	H 25*		570360
	H 26*		570370
	H 32		570380
	TH 16*		570460
	TH 20*		570470
	TH 25*		570495
	TH 26*		570475
	TH 32		570480
	TH 16 45° (PR-2B)	Z1	574558 R
	TH 20 45° (PR-2B)	Z1	574560 R
	TH 26 45° (PR-2B)	Z1	574562 R
	TH 32 45° (PR-2B)	Z1	574564 R
	U 16*		570765
	U 20*		570775
Aschl NIR	M 15		570110
	M 18		570120
	M 22		570130
	M 28		570140
	M 35		570150
	M 42 (PR-3S)	Z2	572706 R
	M 54 (PR-3S)	Z2	572708 R
	M 76,1 XL (PR-3S)	Z6 XL[3] / Z7 XL 45 kN[4]	579101 R
	M 88,9 G XL (PR-3S)	Z6 XL[3] / Z7 XL 45 kN[4]	579110 R
	M 108,0 G XL (PR-3S)	Z6 XL[3] / Z7 XL 45 kN[4]	579111 R
	M 15 45° (PR-2B)	Z1	574522 R
	M 18 45° (PR-2B)	Z1	574524 R
	M 22 45° (PR-2B)	Z1	574526 R
	M 28 45° (PR-2B)	Z1	574528 R
	M 35 45° (PR-2B)	Z1	574530 R
ASSOTHERM IPC-RAC Carbon Steel	M 15		570110
	M 18		570120
	M 22		570130
	M 28		570140
	M 35		570150
	M 42 (PZ-4G)		570160
	M 54 (PZ-4G)		570170
	M 42 (PR-3S)	Z2	572706 R
	M 54 (PR-3S)	Z2	572708 R
	M 76,1 XL (PR-3S)	Z6 XL[3] / Z7 XL 45 kN[4]	579101 R
	M 88,9 G XL (PR-3S)	Z6 XL[3] / Z7 XL 45 kN[4]	579110 R
	M 108,0 G XL (PR-3S)	Z6 XL[3] / Z7 XL 45 kN[4]	579111 R
	M 15 45° (PR-2B)	Z1	574522 R
	M 18 45° (PR-2B)	Z1	574524 R
	M 22 45° (PR-2B)	Z1	574526 R
	M 28 45° (PR-2B)	Z1	574528 R
	M 35 45° (PR-2B)	Z1	574530 R
ASSOTHERM IPI-RAX Inox	M 15		570110
	M 18		570120
	M 22		570130
	M 28		570140
	M 35		570150
	M 42 (PZ-4G)		570160
	M 54 (PZ-4G)		570170
	M 42 (PR-3S)	Z2	572706 R
	M 54 (PR-3S)	Z2	572708 R
	M 76,1 XL (PR-3S)	Z6 XL[3] / Z7 XL 45 kN[4]	579101 R
	M 88,9 G XL (PR-3S)	Z6 XL[3] / Z7 XL 45 kN[4]	579110 R
	M 108,0 G XL (PR-3S)	Z6 XL[3] / Z7 XL 45 kN[4]	579111 R
	M 15 45° (PR-2B)	Z1	574522 R
	M 18 45° (PR-2B)	Z1	574524 R
	M 22 45° (PR-2B)	Z1	574526 R
	M 28 45° (PR-2B)	Z1	574528 R
	M 35 45° (PR-2B)	Z1	574530 R
ASSOTHERM IPI-RAX Inox Gas[9]	M 15		570110
	M 18		570120
	M 22		570130
	M 28		570140
	M 35		570150
	M 42 (PZ-4G)		570160
	M 54 (PZ-4G)		570170
	M 42 (PR-3S)	Z2	572706 R
	M 54 (PR-3S)	Z2	572708 R
	M 76,1 XL (PR-3S)	Z7 XL 45 kN[4]	579101 R
	M 88,9 G XL (PR-3S)[7]	Z7 XL 45 kN[4]	579110 R
	M 108,0 G XL (PR-3S)[7]	Z7 XL 45 kN[4]	579111 R
	M 15 45° (PR-2B)	Z1	574522 R
	M 18 45° (PR-2B)	Z1	574524 R
	M 22 45° (PR-2B)	Z1	574526 R
	M 28 45° (PR-2B)	Z1	574528 R
	M 35 45° (PR-2B)	Z1	574530 R

* Ezek a présfogók a REMS Eco-Press kézi présszerszámba is beleillenek. Ügyeljen a nemzeti előírásokra.

[1] Csak a „108"-tól jelzett présfogókhoz (2008, 1. negyedév), „208" (2008, 2 negyedév) stb. alkalmazható. A megjelölést minden présfogóra rá kell bélyegezni.

[2] Ezen présfitting rendszereknél a kézi présszerszámal történt préskötések nem megengedhetők.

[3] Meghajtás REMS Power-Press XL ACC által.

[4] Meghajtás REMS Akku-Press XL 45 kN 22 V ACC által.

[5] Csakis a megfelelö présbetétekhez használatosak.

[6] Présfittingek vörös broznból (Sanpress XL) VR megjelölésű présgyűrűvel kell préselni, a réz fittingekhez (Profipress XL, Profipress G XL), C-Stahl (Prestabo XL) és a rozsdamentes acélhoz (Sanpress Inox XL, Sanpress Inox G XL) mindíg a VF megjelölésű présgyűrűt kell használni.

[7] Gázberendezésekhez csak a „M 88,9 G" ill. „M 108 G" jelöléssel ellátott présgyűrűket használja, 3 préselési szegmensen.

[8] Préskötések létrehozására üzemi nyomásra ≤ PN 10.

[9] Gázberendezésekhez való prés-rendszereket csak a táblázatban sárgával jelzett présfogókkal/présgyűrűkkel szabad préselni. Ügyeljen a nemzeti előírásokra.

A REMS présszerszámok a Présfitting – Rendszerekre: 2021.10.21 – i álláspont. Az éppen aktuális állapot www.rems.de → Letöltések → Termék katalógus → REMS Katalógus.
Köztes fogó, lásd a 222 oldalon. Présfogók/présgyűrűk más présfitting-rendszerekhez külön megrendelésre.

REMS Présfogók
REMS présgyűrűre

REMS Radialprések (kivétel REMS Mini-Press) és más gyártmányú, alkalmas radiális prések tartozékai

Rendszer	Présfogók / présgyűrűre	Meghajtás a köztes fogó által	Cikk-sz.
ASSOTHERM IPM-Multistrato	H 16*		570320
	H 20*		570350
	H 26*		570370
	H 32		570380
	TH 16*		570460
	TH 20*		570470
	TH 26*		570475
	TH 32		570480
	THL 32		570487
	TH 40		570485
	TH 50 (PZ-S)		572400
	TH 63 (PZ-S)		572405
	TH 16 45° (PR-2B)	Z1	574558 R
	TH 20 45° (PR-2B)	Z1	574560 R
	TH 26 45° (PR-2B)	Z1	574562 R
	TH 32 45° (PR-2B)	Z1	574564 R
	U 16*		570765
	U 20*		570775
	C 26*		570750
	U 32		570785
ASSOTHERM IPR-RRA Copper	M 15		570110
	M 18		570120
	M 22		570130
	M 28		570140
	M 35		570150
	M 42 (PZ-4G)		570160
	M 54 (PZ-4G)		570170
	M 42 (PR-3S)	Z2	572706 R
	M 54 (PR-3S)	Z2	572708 R
	M 76,1 XL (PR-3S)	Z6 XL[3] / Z7 XL 45 kN[4]	579101 R
	M 88,9 G XL (PR-3S)	Z6 XL[3] / Z7 XL 45 kN[4]	579110 R
	M 108,0 G XL (PR-3S)	Z6 XL[3] / Z7 XL 45 kN[4]	579111 R
	M 15 45° (PR-2B)	Z1	574522 R
	M 18 45° (PR-2B)	Z1	574524 R
	M 22 45° (PR-2B)	Z1	574526 R
	M 28 45° (PR-2B)	Z1	574528 R
	M 35 45° (PR-2B)	Z1	574530 R
ASSOTHERM IPR-RRA Copper Gas[9]	M 15		570110
	M 18		570120
	M 22		570130
	M 28		570140
	M 35		570150
	M 15 45° (PR-2B)	Z1	574522 R
	M 18 45° (PR-2B)	Z1	574524 R
	M 22 45° (PR-2B)	Z1	574526 R
	M 28 45° (PR-2B)	Z1	574528 R
	M 35 45° (PR-2B)	Z1	574530 R
ASTM F 1807 (Fittings with Copper Crimp Ring for PEX tubing)	US ¾"*		571450
	US ½"*		571455
	US ¾"*		571460
	US 1"*		571465
	US 1 ¼"		571470
	US 1 ½"		571475
	US 2"		571477
ATUSA ITALIA SYCPRESS CARBON STEEL PRESS FITTINGS	M 15		570110
	M 18		570120
	M 22		570130
	M 28		570140
	M 35		570150
	M 42 (PR-3S)	Z2	572706 R
	M 54 (PR-3S)	Z2	572708 R
	M 76,1 XL (PR-3S)	Z6 XL[3] / Z7 XL 45 kN[4]	579101 R
	M 88,9 G XL (PR-3S)	Z6 XL[3] / Z7 XL 45 kN[4]	579110 R
	M 108,0 G XL (PR-3S)	Z6 XL[3] / Z7 XL 45 kN[4]	579111 R
	M 15 45° (PR-2B)	Z1	574522 R
	M 18 45° (PR-2B)	Z1	574524 R
	M 22 45° (PR-2B)	Z1	574526 R
	M 28 45° (PR-2B)	Z1	574528 R
	M 35 45° (PR-2B)	Z1	574530 R
ATUSA ITALIA SYCPRESS STAINLESS STEEL PRESS FITTINGS	M 15		570110
	M 18		570120
	M 22		570130
	M 28		570140
	M 35		570150
	M 42 (PR-3S)	Z2	572706 R
	M 54 (PR-3S)	Z2	572708 R
	M 76,1 XL (PR-3S)	Z6 XL[3] / Z7 XL 45 kN[4]	579101 R
	M 88,9 G XL (PR-3S)	Z6 XL[3] / Z7 XL 45 kN[4]	579110 R
	M 108,0 G XL (PR-3S)	Z6 XL[3] / Z7 XL 45 kN[4]	579111 R
	M 15 45° (PR-2B)	Z1	574522 R
	M 18 45° (PR-2B)	Z1	574524 R
	M 22 45° (PR-2B)	Z1	574526 R
	M 28 45° (PR-2B)	Z1	574528 R
	M 35 45° (PR-2B)	Z1	574530 R
AUSPEX PEX-B, PEX-AL-PEX (AUS)	TH 16*		570460
	TH 20*		570470
	TH 25*		570495
	TH 32		570480
	U 16*		570765
	U 20*		570775
	U 25*		570780
	U 32		570785
AUSPEX PEX-AL-PEX GAS[9] (AUS)	TH 16*		570460
	TH 20*		570470
	TH 25*		570495
	TH 32		570480
	U 16*		570765
	U 20*		570775
	U 25*		570780
	U 32		570785
AYOR FIXOCONNECT Press	H 12*		570300
	H 16*		570320
	H 20*		570350
	H 25*		570360
	RFz 12*		571320
	RFz 16*		571325
	RFz 20*		571330
	RFz 25		571335
	U 16*		570765
	U 20*		570775
	U 25*		570780

Rendszer	Présfogók / présgyűrűre	Meghajtás a köztes fogó által	Cikk-sz.
AYOR FIXOMULTIX	H 16*		570320
	H 20*		570350
	H 26*		570370
	H 32		570380
	TH 16*		570460
	TH 20*		570470
	TH 26*		570475
	TH 32		570480
	TH 16 45° (PR-2B)	Z1	574558 R
	TH 20 45° (PR-2B)	Z1	574560 R
	TH 26 45° (PR-2B)	Z1	574562 R
	TH 32 45° (PR-2B)	Z1	574564 R
	U 16*		570765
	U 20*		570775
	U 32		570785
	U 40		570790
	U 50		570795
	U 63 (PR-3B)	Z4	572837 R
	U 63 (PZ-S)		572365
	U 75 (PR-3B)	Z4	572828 R
AYOR SOMATHERM FOR YOU -1	H 16*		570320
	H 20*		570350
	H 26*		570370
	TH 16*		570460
	TH 20*		570470
	TH 26*		570475
	TH 16 45° (PR-2B)	Z1	574558 R
	TH 20 45° (PR-2B)	Z1	574560 R
	TH 26 45° (PR-2B)	Z1	574562 R
	U 16*		570765
	U 20*		570775
AYOR SOMATHERM FOR YOU -2	H 12*		570300
	H 16*		570320
	H 20*		570350
	H 25*		570360
	RFz 12*		571320
	RFz 16*		571325
	RFz 20*		571330
	RFz 25		571335
	U 16*		570765
	U 20*		570775
	U 25*		570780

B

Bampi BALPEX serie LP	H 16*		570320
	H 18*		570340
	H 20*		570350
	H 26*		570370
	H 32		570380
	TH 16*		570460
	TH 18*		570465
	TH 20*		570470
	TH 26*		570475
	TH 32		570480
	U 16*		570765
	U 20*		570775
Bampi BALPEX serie MP	TH 16*		570460
	TH 18*		570465
	TH 20*		570470
	TH 26*		570475
	TH 32		570480
	TH 40		570485
	TH 50 (PZ-S)		572400
	TH 63 (PZ-S)		572405
Bampi BALPEX Gas[9]	TH 16*		570460
	TH 20*		570470
	TH 26*		570475
BARBI EASYPRESS (Industrial Blansol)	H 12*		570300
	H 16*		570320
	H 20*		570350
	H 25*		570360
	H 32		570380
	RFz 12*		571320
	RFz 16*		571325
	RFz 20*		571330
	RFz 25		571335
	RFz 32		571340
	U 16*		570765
	U 20*		570775
	U 25*		570780
	U 32		570785
BARBI MULTIPEX (Industrial Blansol)	H 14*		570310
	H 16*		570320
	H 18*		570340
	H 20*		570350
	H 25*		570360
	H 26*		570370
	H 32		570380
	RFz 16*		571325
	RFz 18*		571327
	RFz 20*		571330
	RFz 25		571335
	RFz 32		571340
	TH 16*		570460
	TH 20*		570470
	TH 26*		570475
	TH 32		570480
	TH 16 45° (PR-2B)	Z1	574558 R
	TH 20 45° (PR-2B)	Z1	574560 R
	TH 26 45° (PR-2B)	Z1	574562 R
	TH 32 45° (PR-2B)	Z1	574564 R
	U 16*		570765
	U 18*		570770
	U 20*		570775
	U 25*		570780
	U 32		570785
	U 40		570790
	U 50		570795
	U 63 (PR-3B)	Z4	572837 R
	U 63 (PZ-S)		572365

REMS Présfogók
REMS présgyűrűre

REMS Radialprések (kivétel REMS Mini-Press) és más gyártmányú, alkalmas radiális présekhez tartozékai

Rendszer	Présfogók / présgyűrűre	Meghajtás a köztes fogó által	Cikk-sz.
BEGETUBE/ IVAR	B 14*		570845
	B 16*		570850
	B 18*		570855
	B 20*		570860
	B 26		570870
	B 32		570880
	Fz 40		570742
	Fz 50		570747
	F 63 (PZ-S)		572385
	Fz 75 (PR-3B)	Z4	572830 R
Béné inox Série 41	M 15		570110
	M 18		570120
	M 22		570130
	M 28		570140
	M 35		570150
	M 42 (PR-3S)	Z2	572706 R
	M 54 (PR-3S)	Z2	572708 R
	M 76,1 XL (PR-3S)	Z6 XL[3] / Z7 XL 45 kN[4]	579101 R
	M 88,9 G XL (PR-3S)	Z6 XL[3] / Z7 XL 45 kN[4]	579110 R
	M 108,0 G XL (PR-3S)	Z6 XL[3] / Z7 XL 45 kN[4]	579111 R
	M 15 45° (PR-2B)	Z1	574522 R
	M 18 45° (PR-2B)	Z1	574524 R
	M 22 45° (PR-2B)	Z1	574526 R
	M 28 45° (PR-2B)	Z1	574528 R
	M 35 45° (PR-2B)	Z1	574530 R
Brass Form Master Press	H 16*		570320
	H 18*		570340
	H 20*		570350
	TH 16*		570460
	TH 18*		570465
	TH 20*		570470
	TH 16 45° (PR-2B)	Z1	574558 R
	TH 20 45° (PR-2B)	Z1	574560 R
	U 16*		570765
	U 18*		570770
	U 20*		570775
Brass & Fittings PRESSMAN MultiPress	RFz 16*		571325
	RFz 18*		571327
	ACz 20*		572646
	RFz 25		571335
	RFz 32		571340
Brass & Fittings PRESSMAN RetiPress	RFz 16*		571325
	RFz 18*		571327
	ACz 20*		572646
	RFz 25		571335
	RFz 32		571340
BRASSTECH MULTItermoSAN Brasspress	B 16*		570850
	B 20*		570860
	B 26		570870
	B 32		570880
	F 16*		570717
	F 20*		570727
	F 26*		570730
	F 16 45° (PR-2B)	Z1	574550 R
	F 20 45° (PR-2B)	Z1	574552 R
	F 26 45° (PR-2B)	Z1	574554 R
	H 16*		570320
	H 18*		570340
	H 20*		570350
	H 26*		570370
	TH 16*		570460
	TH 18*		570465
	TH 20*		570470
	TH 26*		570475
	TH 32		570480
	TH 40		570485
	TH 50 (PZ-S)		572400
	TH 63 (PZ-S)		572405
	TH 16 45° (PR-2B)	Z1	574558 R
	TH 20 45° (PR-2B)	Z1	574560 R
	TH 26 45° (PR-2B)	Z1	574562 R
	TH 32 45° (PR-2B)	Z1	574564 R
	U 16*		570765
	U 18*		570770
	U 20*		570775
	C 26*		570750
	U 32		570785

C

Cello Products >B< Press	VUS ½" (OD 15,9 mm)		571770
	VUS ¾" (OD 22,2 mm)		571775
	VUS 1" (OD 28,6 mm)		571780
	VUS 1¼" (OD 34,9 mm)		571785
	VUS 1½" (OD 41,3 mm)		571790
	VUS 2" (OD 54,0 mm)		571795

Rendszer	Présfogók / présgyűrűre	Meghajtás a köztes fogó által	Cikk-sz.
CGR DYNAFLU multicouche	H 16*		570320
	H 20*		570350
	H 26*		570370
	H 32		570380
	TH 16*		570460
	TH 20*		570470
	TH 26*		570475
	TH 32		570480
	TH 40		570485
	TH 50 (PZ-S)		572400
	TH 63 (PZ-S)		572405
	TH 16 45° (PR-2B)	Z1	574558 R
	TH 20 45° (PR-2B)	Z1	574560 R
	TH 26 45° (PR-2B)	Z1	574562 R
	TH 32 45° (PR-2B)	Z1	574564 R
	U 16*		570765
	U 20*		570775
	U 32		570785
	U 40		570790
	U 50		570795
	U 63 (PR-3B)	Z4	572837 R
	U 63 (PZ-S)		572365
CGR DYNAFLU PER	H 12*		570300
	H 16*		570320
	H 20*		570350
	H 25*		570360
	RFz 12*		571320
	RFz 16*		571325
	RFz 20*		571330
	RFz 25		571335
CHIALI CHIALIPEX	TH 16*		570460
	TH 20*		570470
	TH 26*		570475
	TH 32		570480
	TH 40		570485
	TH 50 (PZ-S)		572400
	TH 63 (PZ-S)		572405
Climatek Clima Therm	TH 14*		570455
	TH 16*		570460
	TH 18*		570465
	TH 20*		570470
	TH 26*		570475
	TH 32		570480
	H 40 A (PZ-4G)		570695
Climatrix Climatrix Rhinopex	H 16*		570320
	H 20*		570350
	U 16*		570765
	U 20*		570775
	C 26*		570750
	TH 14*		570455
	TH 16*		570460
	TH 18*		570465
	TH 20*		570470
	TH 26*		570475
	TH 32		570480
	TH 16 45° (PR-2B)	Z1	574558 R
	TH 20 45° (PR-2B)	Z1	574560 R
	TH 26 45° (PR-2B)	Z1	574562 R
	TH 32 45° (PR-2B)	Z1	574564 R
Climatrix Variotherm System TH	TH 11,6*		570482
	TH 16*		570460
	TH 16 45° (PR-2B)	Z1	574558 R
ClouSet	TH 16*		570460
	TH 18*		570465
	TH 20*		570470
	TH 16 45° (PR-2B)	Z1	574558 R
	TH 20 45° (PR-2B)	Z1	574560 R
Comap PEX Press	RFz 12*		571320
	RFz 16*		571325
	RFz 20*		571330
	RFz 25		571335

* Ezek a présfogók a REMS Eco-Press kézi présszerszámba is beleillenek. Ügyeljen a nemzeti előírásokra.

[1] Csak a „108"-tól jelzett présfogókhoz (2008, 1. negyedév), „208" (2008, 2 negyedév) stb. alkalmazható. A megjelölést minden présfogóra rá kell bélyegezni.

[2] Ezen présfitting rendszereknél a kézi présszerszámal történt préskötések nem megengedhetők.

[3] Meghajtás REMS Power-Press XL ACC által.

[4] Meghajtás REMS Akku-Press XL 45 kN 22 V ACC által.

[5] Csakis a megfelelö présbetétekhez használatosak.

[6] Présfittingek vörös broznból (Sanpress XL) VR megjelölésű présgyűrűvel kell préselni, a réz fittingekhez (Profipress XL, Profipress G XL), C-Stahl (Prestabo XL) és a rozsdamentes acélhoz (Sanpress Inox XL, Sanpress Inox G XL) mindíg a VF megjelölésű présgyűrűt kell használni.

[7] Gázberendezésekhez csak a „M 88,9 G" ill. „M 108 G" jelöléssel ellátott présgyűrűket használja, 3 préselési szegmensen.

[8] Préskötések létrehozására üzemi nyomásra ≤ PN 10.

[9] Gázberendezésekhez való prés-rendszereket csak a táblázatban sárgával jelzett présfogókkal/présgyűrűkkel szabad préselni. Ügyeljen a nemzeti előírásokra.

A REMS présszerszámok a Présfitting – Rendszerekre: 2021.10.21 – i álláspont. Az éppen aktuális állapot www.rems.de → Letöltések → Termék katalógus → REMS Katalógus.
Köztes fogó, lásd a 222 oldalon. Présfogók/présgyűrűk más présfitting-rendszerekhez külön megrendelésre.

REMS Présfogók
REMS présgyűrűre

REMS Radialprések (kivétel REMS Mini-Press) és más gyártmányú, alkalmas radiális prések tartozékai

Rendszer	Présfogók / présgyűrűre	Meghajtás a köztes fogó által	Cikk-sz.
Comap Multiskin	TH 14*		570455
	TH 16*		570460
	TH 18*		570465
	TH 20*		570470
	TH 26*		570475
	TH 32		570480
	THL 32		570487
	TH 40		570485
	TH 50 (PZ-S)		572400
	TH 63 (PZ-S)		572405
	THz 75 (PR-3B)	Z4	572829 R
	TH 16 45° (PR-2B)	Z1	574558 R
	TH 20 45° (PR-2B)	Z1	574560 R
	TH 26 45° (PR-2B)	Z1	574562 R
	TH 32 45° (PR-2B)	Z1	574564 R
	U 14*		570760
	U 16*		570765
	U 18*		570770
	U 20*		570775
	U 32		570785
	U 40		570790
	U 50		570795
	U 63 (PR-3B)	Z4	572837 R
	U 63 (PZ-S)		572365
	U 75 (PR-3B)	Z4	572828 R
	H 14*		570310
	H 16*		570320
	H 18*		570340
	H 20*		570350
	H 26*		570370
	H 32		570380
	H 40 (PZ-4G)		570390
Comap Multiskin Gas[9)]	TH 16*		570460
	TH 20*		570470
	TH 26*		570475
	TH 32		570480
	THL 32		570487
	TH 16 45° (PR-2B)	Z1	574558 R
	TH 20 45° (PR-2B)	Z1	574560 R
	TH 26 45° (PR-2B)	Z1	574562 R
	TH 32 45° (PR-2B)	Z1	574564 R
	U 16*		570765
	U 20*		570775
	U 32		570785
	H 16*		570320
	H 20*		570350
	H 26*		570370
	H 32		570380
COMISA Press System	TH 14*		570455
	TH 16*		570460
	TH 18*		570465
	TH 20*		570470
	TH 25*		570495
	TH 26*		570475
	TH 32		570480
	TH 40		570485
	TH 50 (PZ-S)		572400
	TH 63 (PZ-S)		572405
	TH 16 45° (PR-2B)	Z1	574558 R
	TH 20 45° (PR-2B)	Z1	574560 R
	TH 26 45° (PR-2B)	Z1	574562 R
	TH 32 45° (PR-2B)	Z1	574564 R
	H 14*		570310
	H 16*		570320
	H 18*		570340
	H 20*		570350
	H 26*		570370
	H 32		570380
	B 14*		570845
	B 16*		570850
	B 18*		570855
	B 20*		570860
	B 26		570870
	B 32		570880
COMISA Press System Gas[9)]	TH 16*		570460
	TH 20*		570470
	TH 26*		570475
	TH 32		570480
	TH 16 45° (PR-2B)	Z1	574558 R
	TH 20 45° (PR-2B)	Z1	574560 R
	TH 26 45° (PR-2B)	Z1	574562 R
	TH 32 45° (PR-2B)	Z1	574564 R
CONEL CONNECT MULTI	F 16*		570717
	F 20*		570727
	F 26*		570730
	F 32		570735
	F 16 45° (PR-2B)	Z1	574550 R
	F 20 45° (PR-2B)	Z1	574552 R
	F 26 45° (PR-2B)	Z1	574554 R
	F 32 45° (PR-2B)	Z1	574556 R
	H 16*		570320
	H 20*		570350
	H 26*		570370
	H 32		570380
	TH 16*		570460
	TH 20*		570470
	TH 26*		570475
	TH 32		570480
	TH 16 45° (PR-2B)	Z1	574558 R
	TH 20 45° (PR-2B)	Z1	574560 R
	TH 26 45° (PR-2B)	Z1	574562 R
	TH 32 45° (PR-2B)	Z1	574564 R
	U 16*		570765
	U 20*		570775
(DN 26)	U 25*		570780
	U 32		570785
	VP 16*		570910
	VP 20*		570915
	VP 32		570925
CONEL CONNECT MV2	F 16*		570717
	F 20*		570727
	F 26*		570730
	F 32		570735
	F 16 45° (PR-2B)	Z1	574550 R
	F 20 45° (PR-2B)	Z1	574552 R
	F 26 45° (PR-2B)	Z1	574554 R
	F 32 45° (PR-2B)	Z1	574556 R
	TH 16*		570460
	TH 20*		570470
	TH 26*		570475
	TH 32		570480
	TH 16 45° (PR-2B)	Z1	574558 R
	TH 20 45° (PR-2B)	Z1	574560 R
	TH 26 45° (PR-2B)	Z1	574562 R
	TH 32 45° (PR-2B)	Z1	574564 R

Rendszer	Présfogók / présgyűrűre	Meghajtás a köztes fogó által	Cikk-sz.
Conex Bänninger >B< Flex	F 16*		570717
	F 18*		570720
	F 20*		570727
	F 32		570735
	F 16 45° (PR-2B)	Z1	574550 R
	F 20 45° (PR-2B)	Z1	574552 R
	F 32 45° (PR-2B)	Z1	574556 R
	H 16*		570320
	H 18*		570340
	H 20*		570350
	H 25*		570360
	H 32		570380
	RFz 16*		571325
	RFz 18*		571327
	RFz 20*		571330
	RFz 25		571335
	RFz 32		571340
	TH 16*		570460
	TH 18*		570465
	TH 20*		570470
	TH 25*		570495
	TH 32		570480
	U 16*		570765
	U 18*		570770
	U 20*		570775
	U 25*		570780
	U 32		570785
Conex Bänninger >B< MaxiPro	BMP ¼"		571700
	BMP ⅜"		571702
	BMP ½"		571704
	BMP ⅝"		571706
	BMP ¾"		571708
	BMP ⅞"		571710
	BMP 1"		571712
	BMP 1⅛"		571714
Conex Bänninger >B< Press	V 12		570107
	V 14		570112
	V 15		570115
	V 16		570117
	V 18		570125
	V 22		570135
	V 28		570145
	V 35		570155
	V 42		570165
	V 54		570175
	V 12 45° (PR-2B)	Z1	574502 R
	V 14 45° (PR-2B)	Z1	574532 R
	V 15 45° (PR-2B)	Z1	574504 R
	V 16 45° (PR-2B)	Z1	574534 R
	V 18 45° (PR-2B)	Z1	574506 R
	V 22 45° (PR-2B)	Z1	574508 R
	V 28 45° (PR-2B)	Z1	574510 R
	V 35 45° (PR-2B)	Z1	574512 R
Conex Bänninger >B< Press Carbon	V 15		570115
	V 18		570125
	V 22		570135
	V 28		570145
	V 35		570155
	V 42		570165
	V 54		570175
	V 15 45° (PR-2B)	Z1	574504 R
	V 18 45° (PR-2B)	Z1	574506 R
	V 22 45° (PR-2B)	Z1	574508 R
	V 28 45° (PR-2B)	Z1	574510 R
	V 35 45° (PR-2B)	Z1	574512 R
Conex Bänninger >B< Press Gas[9)]	V 12		570107
	V 14		570112
	V 15		570115
	V 16		570117
	V 18		570125
	V 22		570135
	V 28		570145
	V 35		570155
	V 42		570165
	V 54		570175
	V 12 45° (PR-2B)	Z1	574502 R
	V 14 45° (PR-2B)	Z1	574532 R
	V 15 45° (PR-2B)	Z1	574504 R
	V 16 45° (PR-2B)	Z1	574534 R
	V 18 45° (PR-2B)	Z1	574506 R
	V 22 45° (PR-2B)	Z1	574508 R
	V 28 45° (PR-2B)	Z1	574510 R
	V 35 45° (PR-2B)	Z1	574512 R
Conex Bänninger >B< Press Inox	V 15		570115
	V 18		570125
	V 22		570135
	V 28		570145
	V 35		570155
	V 42		570165
	V 54		570175
	V 15 45° (PR-2B)	Z1	574504 R
	V 18 45° (PR-2B)	Z1	574506 R
	V 22 45° (PR-2B)	Z1	574508 R
	V 28 45° (PR-2B)	Z1	574510 R
	V 35 45° (PR-2B)	Z1	574512 R
Conex Bänninger >B< Press Solar	V 12		570107
	V 14		570112
	V 15		570115
	V 16		570117
	V 18		570125
	V 22		570135
	V 28		570145
	V 35		570155
	V 42		570165
	V 54		570175
	V 12 45° (PR-2B)	Z1	574502 R
	V 14 45° (PR-2B)	Z1	574532 R
	V 15 45° (PR-2B)	Z1	574504 R
	V 16 45° (PR-2B)	Z1	574534 R
	V 18 45° (PR-2B)	Z1	574506 R
	V 22 45° (PR-2B)	Z1	574508 R
	V 28 45° (PR-2B)	Z1	574510 R
	V 35 45° (PR-2B)	Z1	574512 R

Rendszer	Présfogók / présgyűrűre	Meghajtás a köztes fogó által	Cikk-sz.
Conex Bänninger >B< Press XL carbon	XP 64,0 XL (PR-3S)	Z6 XL[3] / Z7 XL 45 kN[4]	579100 R
	XP 66,7 XL (PR-3S)	Z6 XL[3] / Z7 XL 45 kN[4]	579108 R
	M 76,1 XL (PR-3S)	Z6 XL[3] / Z7 XL 45 kN[4]	579101 R
Conex Bänninger >B< Press XL copper	VFz 64,0 (PR-3B)	Z5	572815 R
	VFz 76,1 (PR-3B)	Z5	572816 R
	VFz 88,9 (PR-3B)	Z5	572817 R
	VFz 108,0 (PR-3B)	Z5	572818 R
Conex Bänninger >B< Press XL stainless	XP 64,0 XL (PR-3S)	Z6 XL[3] / Z7 XL 45 kN[4]	579100 R
	XP 66,7 XL (PR-3S)	Z6 XL[3] / Z7 XL 45 kN[4]	579108 R
	M 76,1 XL (PR-3S)	Z6 XL[3] / Z7 XL 45 kN[4]	579101 R
Conex Bänninger >B< Press XL red brass	XP 64,0 XL (PR-3S)	Z6 XL[3] / Z7 XL 45 kN[4]	579100 R
	XP 66,7 XL (PR-3S)	Z6 XL[3] / Z7 XL 45 kN[4]	579108 R
	M 76,1 XL (PR-3S)	Z6 XL[3] / Z7 XL 45 kN[4]	579101 R
D			
Debrunner Acifer d-a Presssystem C-Stahl	M 12		570100
	M 15		570110
	M 18		570120
	M 22		570130
	M 28		570140
	M 35		570150
	M 42 (PR-3S)	Z2	572706 R
	M 54 (PR-3S)	Z2	572708 R
	M 76,1 XL (PR-3S)	Z6 XL[3] / Z7 XL 45 kN[4]	579101 R
	M 12 45° (PR-2B)	Z1	574520 R
	M 15 45° (PR-2B)	Z1	574522 R
	M 18 45° (PR-2B)	Z1	574524 R
	M 22 45° (PR-2B)	Z1	574526 R
	M 28 45° (PR-2B)	Z1	574528 R
	M 35 45° (PR-2B)	Z1	574530 R
DIWAsystems	TH 14*		570455
	TH 16*		570460
	TH 20*		570470
	TH 26*		570475
	TH 32		570480
	TH 40		570485
	TH 50 (PZ-S)		572400
	TH 63 (PZ-S)		572405
DUOPIPE Systems DUOFIL MKSYSTEM	U 16*		570765
	U 18*		570770
	U 20*		570775
	U 25*		570780
	U 32		570785
DW Verbundrohr multitubo systems	U 16*		570765
	U 18*		570770
	U 20*		570775
	U 25*		570780
	U 32		570785
	U 40		570790
	U 50		570795
	U 63 (PR-3B)	Z4	572837 R
	U 63 (PZ-S)		572365
	U 75 (PR-3B)	Z4	572828 R
E			
EBRILLE Isomonflex	U 16*		570765
	U 18*		570770
	U 20*		570775
	U 25*		570780
	H 26*		570370
	TH 26*		570475
	U 32		570785
EBRILLE Monflex	U 14*		570760
	U 16*		570765
	U 18*		570770
	U 20*		570775
	U 25*		570780
	H 26*		570370
	TH 26*		570475
	U 32		570785
	U 40		570790
	U 50		570795
	U 63 (PR-3B)	Z4	572837 R
	U 63 (PZ-S)		572365
	U 75 (PR-3B)	Z4	572828 R

Rendszer	Présfogók / présgyűrűre	Meghajtás a köztes fogó által	Cikk-sz.
EFIELD MULTILAYER PRESS DINGAS[9]	U 16*		570765
	U 18*		570770
	U 20*		570775
	U 25*		570780
	U 32		570785
EFIELD MULTILAYER PRESS WATER	U 16*		570765
	U 18*		570770
	U 20*		570775
	U 25*		570780
	U 32		570785
Elkhart APOLLOXPRESS Fittings Copper and Low-Lead Brass	VUS ½" (OD 15,9 mm)		571770
	VUS ¾" (OD 22,2 mm)		571775
	VUS 1" (OD 28,6 mm)		571780
	VUS 1¼" (OD 34,9 mm)		571785
	VUS 1½" (OD 41,3 mm)		571790
	VUS 2" (OD 54,0 mm)		571795
Elkhart APOLLOXPRESS LD-C Fittings Copper	VUSFz 2½" (PR-3B) (OD 66,7 mm)	Z5	572819 R
	VUSFz 3" (PR-3B) (OD 79,4 mm)	Z5	572820 R
	VUSFz 4" (PR-3B) (OD 104,8 mm)	Z5	572821 R
EMMETI GERPEX-FIVPRESS	B 16*		570850
	B 20*		570860
	B 26		570870
	B 32		570880
	H 16*		570320
	H 20*		570350
	TH 16*		570460
	TH 20*		570470
	TH 26*		570475
	TH 32		570480
	TH 40		570485
	TH 50 (PZ-S)		572400
	TH 63 (PZ-S)		572405
	U 16*		570765
	U 20*		570775
EMPUR	TH 14*		570455
	TH 15*		570457
	TH 16*		570460
	TH 17*		570462
	TH 20*		570470
	TH 25*		570495
Esta Rohr simplesta SH	M 15		570110
	M 18		570120
	M 22		570130
	M 28		570140
	M 35		570150
	M 42 (PZ-4G)		570160
	M 54 (PZ-4G)		570170
	M 42 (PR-3S)	Z2	572706 R
	M 54 (PR-3S)	Z2	572708 R
	M 76,1 XL (PR-3S)	Z6 XL[3] / Z7 XL 45 kN[4]	579101 R
	M 88,9 G XL (PR-3S)	Z6 XL[3] / Z7 XL 45 kN[4]	579110 R
	M 108,0 G XL (PR-3S)[8]	Z6 XL[3] / Z7 XL 45 kN[4]	579111 R
	M 15 45° (PR-2B)	Z1	574522 R
	M 18 45° (PR-2B)	Z1	574524 R
	M 22 45° (PR-2B)	Z1	574526 R
	M 28 45° (PR-2B)	Z1	574528 R
	M 35 45° (PR-2B)	Z1	574530 R
Esta Rohr simplesta ST	M 15		570110
	M 18		570120
	M 22		570130
	M 28		570140
	M 35		570150
	M 42 (PZ-4G)		570160
	M 54 (PZ-4G)		570170
	M 42 (PR-3S)	Z2	572706 R
	M 54 (PR-3S)	Z2	572708 R
	M 76,1 XL (PR-3S)	Z6 XL[3] / Z7 XL 45 kN[4]	579101 R
	M 88,9 G XL (PR-3S)	Z6 XL[3] / Z7 XL 45 kN[4]	579110 R
	M 108,0 G XL (PR-3S)	Z6 XL[3] / Z7 XL 45 kN[4]	579111 R
	M 15 45° (PR-2B)	Z1	574522 R
	M 18 45° (PR-2B)	Z1	574524 R
	M 22 45° (PR-2B)	Z1	574526 R
	M 28 45° (PR-2B)	Z1	574528 R
	M 35 45° (PR-2B)	Z1	574530 R

* Ezek a présfogók a REMS Eco-Press kézi présszerszámba is beleillenek. Ügyeljen a nemzeti előírásokra.

[1] Csak a „108"-tól jelzett présfogókhoz (2008, 1. negyedév), „208" (2008, 2 negyedév) stb. alkalmazható. A megjelölést minden présfogóra rá kell bélyegezni.

[2] Ezen présfitting rendszereknél a kézi présszerszámal történt préskötések nem megengedhetők.

[3] Meghajtás REMS Power-Press XL ACC által.

[4] Meghajtás REMS Akku-Press XL 45 kN 22 V ACC által.

[5] Csakis a megfelelö présbetétekhez használatosak.

[6] Présfittingek vörös broznból (Sanpress XL) VR megjelölésű présgyűrűvel kell préselni, a réz fittingekhez (Profipress XL, Profipress G XL), C-Stahl (Prestabo XL) és a rozsdamentes acélhoz (Sanpress Inox XL, Sanpress Inox G XL) mindíg a VF megjelölésű présgyűrűt kell használni.

[7] Gázberendezésekhez csak a „M 88,9 G" ill. „M 108 G" jelöléssel ellátott présgyűrűket használja, 3 préselési szegmensen.

[8] Préskötések létrehozására üzemi nyomásra ≤ PN 10.

[9] Gázberendezésekhez való prés-rendszereket csak a táblázatban sárgával jelzett présfogókkal/présgyűrűkkel szabad préselni. Ügyeljen a nemzeti előírásokra.

A REMS présszerszámok a Présfitting – Rendszerekre: 2021.10.21 – i álláspont. Az éppen aktuális állapot www.rems.de → Letöltések → Termék katalógus → REMS Katalógus.
Köztes fogó, lásd a 222 oldalon. Présfogók/présgyűrűk más présfitting-rendszerekhez külön megrendelésre.

Rendszer	Présfogók / présgyűrűre	Meghajtás a köztes fogó által	Cikk-sz.
EUROTUBI EUROPA C-Steel Pressfitting System M-Profile[1)]	M 12		570100
	M 15		570110
	M 18		570120
	M 22		570130
	M 28		570140
	M 35		570150
	M 42 (PR-3S)	Z2	572706 R
	M 54 (PR-3S)	Z2	572708 R
	M 76,1 XL (PR-3S)	Z6 XL[3)] / Z7 XL 45 kN[4)]	579101 R
	M 88,9 G XL (PR-3S)	Z6 XL[3)] / Z7 XL 45 kN[4)]	579110 R
	M 108,0 G XL (PR-3S)	Z6 XL[3)] / Z7 XL 45 kN[4)]	579111 R
	M 12 45° (PR-2B)	Z1	574520 R
	M 15 45° (PR-2B)	Z1	574522 R
	M 18 45° (PR-2B)	Z1	574524 R
	M 22 45° (PR-2B)	Z1	574526 R
	M 28 45° (PR-2B)	Z1	574528 R
	M 35 45° (PR-2B)	Z1	574530 R
EUROTUBI EUROPA Inox Pressfitting System M-Profile[1)]	M 15		570110
	M 18		570120
	M 22		570130
	M 28		570140
	M 35		570150
	M 42 (PR-3S)	Z2	572706 R
	M 54 (PR-3S)	Z2	572708 R
	M 76,1 XL (PR-3S)	Z6 XL[3)] / Z7 XL 45 kN[4)]	579101 R
	M 88,9 G XL (PR-3S)	Z6 XL[3)] / Z7 XL 45 kN[4)]	579110 R
	M 108,0 G XL (PR-3S)	Z6 XL[3)] / Z7 XL 45 kN[4)]	579111 R
	M 15 45° (PR-2B)	Z1	574522 R
	M 18 45° (PR-2B)	Z1	574524 R
	M 22 45° (PR-2B)	Z1	574526 R
	M 28 45° (PR-2B)	Z1	574528 R
	M 35 45° (PR-2B)	Z1	574530 R
Evans Components Presslok	VAU 15 (½")		572687
	VAU 20 (¾")		572689
	VAU 25 (1")		572691
	ECI 1½"		571932
	ECI 2" (PZ-4G)		571934
	ECI 2½" XL (PR-3S)	Z6 XL[3)] / Z7 XL 45 kN[4)]	579104 R
	ECI 3" XL (PR-3S)	Z6 XL[3)] / Z7 XL 45 kN[4)]	579105 R
	ECI 4" XL (PR-3S)	Z6 XL[3)] / Z7 XL 45 kN[4)]	579106 R
F			
FAR Rubinetterie PRESSFAR	TH 14*		570455
	TH 16*		570460
	TH 17*		570462
	TH 18*		570465
	TH 20*		570470
	TH 25*		570495
	TH 26*		570475
	TH 32		570480
	TH 40		570485
	TH 50 (PZ-S)		572400
	TH 63 (PZ-S)		572405
	TH 16 45° (PR-2B)	Z1	574558 R
	TH 20 45° (PR-2B)	Z1	574560 R
	TH 26 45° (PR-2B)	Z1	574562 R
	TH 32 45° (PR-2B)	Z1	574564 R
	H 14*		570310
	H 16*		570320
	H 18*		570340
	H 20*		570350
	H 26*		570370
	H 32		570380
	H 40 (PZ-4G)		570390
	U 14*		570760
	U 16*		570765
	U 18*		570770
	U 20*		570775
	U 25*		570780
	U 32		570785
	U 40		570790
	U 50		570795
	U 63 (PR-3B)	Z4	572837 R
	U 63 (PZ-S)		572365
F.B.Q. BARONIO BQ press	V 12		570107
	V 14		570112
	V 15		570115
	V 16		570117
	V 18		570125
	V 22		570135
	V 28		570145
	V 35		570155
	V 42		570165
	V 42 (PR-2B)	Z2	572850 R
	V 54		570175
	V 54 (PR-2B)	Z2	572851 R
	V 12 45° (PR-2B)	Z1	574502 R
	V 14 45° (PR-2B)	Z1	574532 R
	V 15 45° (PR-2B)	Z1	574504 R
	V 16 45° (PR-2B)	Z1	574534 R
	V 18 45° (PR-2B)	Z1	574506 R
	V 22 45° (PR-2B)	Z1	574508 R
	V 28 45° (PR-2B)	Z1	574510 R
	V 35 45° (PR-2B)	Z1	574512 R
F.B.Q. BARONIO BQ press carbon steel	V 15		570115
	V 18		570125
	V 22		570135
	V 28		570145
	V 35		570155
	V 42		570165
	V 42 (PR-2B)	Z2	572850 R
	V 54		570175
	V 54 (PR-2B)	Z2	572851 R
	V 15 45° (PR-2B)	Z1	574504 R
	V 18 45° (PR-2B)	Z1	574506 R
	V 22 45° (PR-2B)	Z1	574508 R
	V 28 45° (PR-2B)	Z1	574510 R
	V 35 45° (PR-2B)	Z1	574512 R

Rendszer	Présfogók / présgyűrűre	Meghajtás a köztes fogó által	Cikk-sz.
F.B.Q. BARONIO BQ press gas[9)]	V 15		570115
	V 18		570125
	V 22		570135
	V 28		570145
	V 35		570155
	V 42		570165
	V 42 (PR-2B)	Z2	572850 R
	V 54		570175
	V 54 (PR-2B)	Z2	572851 R
	V 15 45° (PR-2B)	Z1	574504 R
	V 18 45° (PR-2B)	Z1	574506 R
	V 22 45° (PR-2B)	Z1	574508 R
	V 28 45° (PR-2B)	Z1	574510 R
	V 35 45° (PR-2B)	Z1	574512 R
Fercofloor DUO Press FERCO PEX	RFz 16*		571325
	RFz 20*		571330
	RFz 25		571335
	RFz 32		571340
	TH 16*		570460
	TH 20*		570470
	TH 25*		570495
	TH 32		570480
	TH 40		570485
	TH 50 (PZ-S)		572400
	TH 63 (PZ-S)		572405
Fercofloor DUO Press MULTIFER	RFz 16*		571325
	RFz 20*		571330
	RFz 25		571335
	RFz 32		571340
	TH 16*		570460
	TH 20*		570470
	TH 25*		570495
	TH 32		570480
	TH 40		570485
	TH 50 (PZ-S)		572400
	TH 63 (PZ-S)		572405
	U 16*		570765
	U 18*		570770
	U 20*		570775
	U 25*		570780
	U 32		570785
	U 40		570790
	U 50		570795
	U 63 (PZ-S)		572365
FERRO systems BRASELI GPF GAS[9)]	TH 16*		570460
	TH 20*		570470
	TH 25*		570495
	TH 32		570480
FERRO systems BRASELI GPF MULT Pressfitting MULTICAPA	U 16*		570765
	U 18*		570770
	U 20*		570775
	U 25*		570780
	U 32		570785
	U 40		570790
	U 50		570795
FERRO systems BRASELI GPF PPSU Pressfitting PEX y MULTICAPA	U 16*		570765
	U 18*		570770
	U 20*		570775
	U 25*		570780
	U 32		570785
	U 40		570790
	U 50		570795
FERRO systems BRASELI GPF PRESS Pressfitting PEX	RFz 16*		571325
	RFz 20*		571330
	RFz 25		571335
	RFz 32		571340
FILINOX Filpress	FTB 15		571432
	FTB 18		571434
	FTB 22		571436
	FTB 28		571438
	M 42 (PR-3S)	Z2	572706 R
	M 54 (PR-3S)	Z2	572708 R
	M 76,1 XL (PR-3S)	Z7 XL 45 kN[4)]	579101 R
	M 88,9 G XL (PR-3S)	Z7 XL 45 kN[4)]	579110 R
	M 108,0 G XL (PR-3S)	Z7 XL 45 kN[4)]	579111 R
FILINOX Instalpress Steel	M 15		570110
	M 18		570120
	M 22		570130
	M 28		570140
	M 35		570150
	M 42 (PR-3S)	Z2	572706 R
	M 54 (PR-3S)	Z2	572708 R
	M 76,1 XL (PR-3S)	Z7 XL 45 kN[4)]	579101 R
	M 88,9 G XL (PR-3S)	Z7 XL 45 kN[4)]	579110 R
	M 108,0 G XL (PR-3S)	Z7 XL 45 kN[4)]	579111 R
	M 15 45° (PR-2B)	Z1	574522 R
	M 18 45° (PR-2B)	Z1	574524 R
	M 22 45° (PR-2B)	Z1	574526 R
	M 28 45° (PR-2B)	Z1	574528 R
	M 35 45° (PR-2B)	Z1	574530 R
FILINOX Instalpress Inox	M 15		570110
	M 18		570120
	M 22		570130
	M 28		570140
	M 35		570150
	M 42 (PR-3S)	Z2	572706 R
	M 54 (PR-3S)	Z2	572708 R
	M 76,1 XL (PR-3S)	Z7 XL 45 kN[4)]	579101 R
	M 88,9 G XL (PR-3S)	Z7 XL 45 kN[4)]	579110 R
	M 108,0 G XL (PR-3S)	Z7 XL 45 kN[4)]	579111 R
	M 15 45° (PR-2B)	Z1	574522 R
	M 18 45° (PR-2B)	Z1	574524 R
	M 22 45° (PR-2B)	Z1	574526 R
	M 28 45° (PR-2B)	Z1	574528 R
	M 35 45° (PR-2B)	Z1	574530 R
Fittings Estándar ECO-PRESS	RFz 16*		571325
	RFz 20*		571330
	RFz 25		571335
	RFz 32		571340
Fittings Estándar MULTICAPA	RFz 16*		571325
	RFz 18*		571327
	RFz 20*		571330
	RFz 25		571335
	RFz 32		571340

REMS Présfogók
REMS présgyűrűre

REMS Radialprések (kivétel REMS Mini-Press) és más gyártmányú, alkalmas radiális prések tartozékai

Rendszer	Présfogók / présgyűrűre	Meghajtás a köztes fogó által	Cikk-sz.
Fittings Estándar PE-X	RFz 16*		571325
	RFz 20*		571330
	RFz 25		571335
	RFz 32		571340
FORNARA ForPress	B 16*		570850
	B 20*		570860
	B 26		570870
	B 32		570880
	F 16*		570717
	F 20*		570727
	F 26*		570730
	F 32		570735
	F 16 45° (PR-2B)	Z1	574550 R
	F 20 45° (PR-2B)	Z1	574552 R
	F 26 45° (PR-2B)	Z1	574554 R
	F 32 45° (PR-2B)	Z1	574556 R
	H 16*		570320
	H 20*		570350
	H 26*		570370
	H 32		570380
	TH 16*		570460
	TH 20*		570470
	TH 26*		570475
	TH 32		570480
	TH 16 45° (PR-2B)	Z1	574558 R
	TH 20 45° (PR-2B)	Z1	574560 R
	TH 26 45° (PR-2B)	Z1	574562 R
	TH 32 45° (PR-2B)	Z1	574564 R
	U 16*		570765
	U 20*		570775
	C 26*		570750
	U 32		570785
FORZA WATER CRIMP (AUS)	K16/P18*		572600
	K/20*		572605
	K/25*		572610
	K32		572615
	K1/40		572620
	K1/50		572625
FORZA STAINLESS WATER CRIMP	K16/P18*		572600
	K/20*		572605
FORZA STESSO PEX WATER AND GAS CRIMP (AUS)[9]	U 16*		570765
	U 20*		570775
	U 25*		570780
	U 32		570785
	U 40		570790
	U 50		570795
	U 63 (PZ-S)		572365
FORZA GAS CRIMP (AUS)[9]	K16/P18*		572600
	K/20*		572605
	K/25*		572610
	K32		572615
	K1/40		572620
	K1/50		572625
FORZA COPPER V PRESS (AUS)[9]	VAU 15 (OD 12,7 mm)		572687
	VAU 20 (OD 19,1 mm)		572689
	VAU 25 (OD 25,4 mm)		572691
	VAU 32 (OD 31,8 mm)		572693
	VAU 40 (OD 38,1 mm)		572695
	VAU 50 (OD 50,8 mm)		572697
	VAUFz 65 (PR-3B) (OD 63,5 mm)	Z5	572839 R
	VAUFz 80 (PR-3B) (OD 76,2 mm)	Z5	572840 R
	VAUFz 100 (PR-3B) (OD 101,6 mm)	Z5	572841 R
	VAU 15 45° (PR-2B) (OD 12,7 mm)	Z1	574540 R
	VAU 20 45° (PR-2B) (OD 19,1 mm)	Z1	574542 R
	VAU 25 45° (PR-2B) (OD 25,4 mm)	Z1	574544 R
FORZA STAINLESS V PRESS (AUS)[9]	V 15		570115
	V 22		570135
	V 28		570145
	V 35		570155
	V 42		570165
	V 54		570175
	M 76,1 XL (PR-3S)	Z6 XL[3] / Z7 XL 45 kN[4]	579101 R
	M 88,9 G XL (PR-3S)	Z6 XL[3] / Z7 XL 45 kN[4]	579110 R
	M 108,0 G XL (PR-3S)	Z6 XL[3] / Z7 XL 45 kN[4]	579111 R
	V 15 45° (PR-2B)	Z1	574504 R
	V 22 45° (PR-2B)	Z1	574508 R
	V 28 45° (PR-2B)	Z1	574510 R
	V 35 45° (PR-2B)	Z1	574512 R
FRABO FRABOPRESS 316 GAS M[9]	M 15		570110
	M 18		570120
	M 22		570130
	M 28		570140
	M 35		570150
	M 42 (PR-3S)	Z2	572706 R
	M 54 (PR-3S)	Z2	572708 R
	M 15 45° (PR-2B)	Z1	574522 R
	M 18 45° (PR-2B)	Z!	574524 R
	M 22 45° (PR-2B)	Z1	574526 R
	M 28 45° (PR-2B)	Z1	574528 R
	M 35 45° (PR-2B)	Z1	574530 R
FRABO FRABOPRESS 316 GAS V[9]	V 15		570115
	V 18		570125
	V 22		570135
	V 28		570145
	V 35		570155
	V 42		570165
	V 54		570175
	V 15 45° (PR-2B)	Z1	574504 R
	V 18 45° (PR-2B)	Z1	574506 R
	V 22 45° (PR-2B)	Z1	574508 R
	V 28 45° (PR-2B)	Z1	574510 R
	V 35 45° (PR-2B)	Z1	574512 R
FRABO FRABOPRESS 316 M	M 15		570110
	M 18		570120
	M 22		570130
	M 28		570140
	M 35		570150
	M 42 (PR-3S)	Z2	572706 R
	M 54 (PR-3S)	Z2	572708 R
	M 66,7 XL (PR-3S)	Z6 XL[3] / Z7 XL 45 kN[4]	579107 R
	M 76,1 XL (PR-3S)	Z6 XL[3] / Z7 XL 45 kN[4]	579101 R
	M 88,9 G XL (PR-3S)	Z6 XL[3] / Z7 XL 45 kN[4]	579110 R
	M 108,0 G XL (PR-3S)	Z6 XL[3] / Z7 XL 45 kN[4]	579111 R
	M 15 45° (PR-2B)	Z1	574522 R
	M 18 45° (PR-2B)	Z1	574524 R
	M 22 45° (PR-2B)	Z1	574526 R
	M 28 45° (PR-2B)	Z1	574528 R
	M 35 45° (PR-2B)	Z1	574530 R
FRABO FRABOPRESS 316 V	V 15		570115
	V 18		570125
	V 22		570135
	V 28		570145
	V 35		570155
	V 42		570165
	V 54		570175
	V 15 45° (PR-2B)	Z1	574504 R
	V 18 45° (PR-2B)	Z1	574506 R
	V 22 45° (PR-2B)	Z1	574508 R
	V 28 45° (PR-2B)	Z1	574510 R
	V 35 45° (PR-2B)	Z1	574512 R
FRABO FRABOPRESS CHROME	V 12		570107
	V 15		570115
	V 18		570125
	V 22		570135
	V 12 45° (PR-2B)	Z1	574502 R
	V 15 45° (PR-2B)	Z1	574504 R
	V 18 45° (PR-2B)	Z1	574506 R
	V 22 45° (PR-2B)	Z1	574508 R
FRABO FRABOPRESS C-STEEL M	M 15		570110
	M 18		570120
	M 22		570130
	M 28		570140
	M 35		570150
	M 42 (PR-3S)	Z2	572706 R
	M 54 (PR-3S)	Z2	572708 R
	M 66,7 XL (PR-3S)	Z6 XL[3] / Z7 XL 45 kN[4]	579107 R
	M 76,1 XL (PR-3S)	Z6 XL[3] / Z7 XL 45 kN[4]	579101 R
	M 88,9 G XL (PR-3S)	Z6 XL[3] / Z7 XL 45 kN[4]	579110 R
	M 108,0 G XL (PR-3S)	Z6 XL[3] / Z7 XL 45 kN[4]	579111 R
	M 15 45° (PR-2B)	Z1	574522 R
	M 18 45° (PR-2B)	Z1	574524 R
	M 22 45° (PR-2B)	Z1	574526 R
	M 28 45° (PR-2B)	Z1	574528 R
	M 35 45° (PR-2B)	Z1	574530 R
FRABO FRABOPRESS C-STEEL V	V 12		570107
	V 15		570115
	V 18		570125
	V 22		570135
	V 28		570145
	V 35		570155
	V 42		570165
	V 54		570175
	V 12 45° (PR-2B)	Z1	574502 R
	V 15 45° (PR-2B)	Z1	574504 R
	V 18 45° (PR-2B)	Z1	574506 R
	V 22 45° (PR-2B)	Z1	574508 R
	V 28 45° (PR-2B)	Z1	574510 R
	V 35 45° (PR-2B)	Z1	574512 R

* Ezek a présfogók a REMS Eco-Press kézi présszerszámba is beleillenek. Ügyeljen a nemzeti előírásokra.

[1] Csak a „108"-tól jelzett présfogókhoz (2008, 1. negyedév), „208" (2008, 2 negyedév) stb. alkalmazható. A megjelölést minden présfogóra rá kell bélyegezni.

[2] Ezen présfitting rendszereknél a kézi présszerszámal történt préskötések nem megengedhetők.

[3] Meghajtás REMS Power-Press XL ACC által.

[4] Meghajtás REMS Akku-Press XL 45 kN 22 V ACC által.

[5] Csakis a megfelelö présbetétekhez használatosak.

[6] Présfittingek vörös broznból (Sanpress XL) VR megjelölésű présgyűrűvel kell préselni, a réz fittingekhez (Profipress XL, Profipress G XL), C-Stahl (Prestabo XL) és a rozsdamentes acélhoz (Sanpress Inox XL, Sanpress Inox G XL) mindíg a VF megjelölésű présgyűrűt kell használni.

[7] Gázberendezésekhez csak a „M 88,9 G" ill. „M 108 G" jelöléssel ellátott présgyűrűket használja, 3 préselési szegmensen.

[8] Préskötések létrehozására üzemi nyomásra ≤ PN 10.

[9] Gázberendezésekhez való prés-rendszereket csak a táblázatban sárgával jelzett présfogókkal/présgyűrűkkel szabad préselni. Ügyeljen a nemzeti előírásokra.

A REMS présszerszámok a Présfitting – Rendszerekre: 2021.10.21 – i álláspont. Az éppen aktuális állapot www.rems.de → Letöltések → Termék katalógus → REMS Katalógus.
Köztes fogó, lásd a 222 oldalon. Présfogók/présgyűrűk más présfitting-rendszerekhez külön megrendelésre.

REMS Présfogók
REMS présgyűrűre

REMS Radialprések (kivétel REMS Mini-Press) és más gyártmányú, alkalmas radiális prések tartozékai

Rendszer	Présfogók / présgyűrűre	Meghajtás a köztes fogó által	Cikk-sz.
FRABO FRABOPRESS GAS M[9]	M 12		570100
	M 15		570110
	M 18		570120
	M 22		570130
	M 28		570140
	M 35		570150
	M 42 (PR-3S)	Z2	572706 R
	M 54 (PR-3S)	Z2	572708 R
	M 12 45° (PR-2B)	Z1	574520 R
	M 15 45° (PR-2B)	Z1	574522 R
	M 18 45° (PR-2B)	Z1	574524 R
	M 22 45° (PR-2B)	Z1	574526 R
	M 28 45° (PR-2B)	Z1	574528 R
	M 35 45° (PR-2B)	Z1	574530 R
FRABO FRABOPRESS GAS V[9]	V 12		570107
	V 15		570115
	V 18		570125
	V 22		570135
	V 28		570145
	V 35		570155
	V 42		570165
	V 54		570175
	V 12 45° (PR-2B)	Z1	574502 R
	V 15 45° (PR-2B)	Z1	574504 R
	V 18 45° (PR-2B)	Z1	574506 R
	V 22 45° (PR-2B)	Z1	574508 R
	V 28 45° (PR-2B)	Z1	574510 R
	V 35 45° (PR-2B)	Z1	574512 R
FRABO FRABOPRESS KOMBI	V 12		570107
	V 15		570115
	V 18		570125
	V 22		570135
	V 28		570145
	V 35		570155
	V 42		570165
	V 54		570175
	M 66,7 XL (PR-3S)	Z6 XL[3] / Z7 XL 45 kN[4]	579107 R
	M 76,1 XL (PR-3S)	Z6 XL[3] / Z7 XL 45 kN[4]	579101 R
	M 88,9 G XL (PR-3S)	Z6 XL[3] / Z7 XL 45 kN[4]	579110 R
	M 108,0 G XL (PR-3S)	Z6 XL[3] / Z7 XL 45 kN[4]	579111 R
	V 12 45° (PR-2B)	Z1	574502 R
	V 15 45° (PR-2B)	Z1	574504 R
	V 18 45° (PR-2B)	Z1	574506 R
	V 22 45° (PR-2B)	Z1	574508 R
	V 28 45° (PR-2B)	Z1	574510 R
	V 35 45° (PR-2B)	Z1	574512 R
FRABO FRABOPRESS M	M 12		570100
	M 15		570110
	M 18		570120
	M 22		570130
	M 28		570140
	M 35		570150
	M 42 (PR-3S)	Z2	572706 R
	M 54 (PR-3S)	Z2	572708 R
	M 76,1 XL (PR-3S)	Z6 XL[3] / Z7 XL 45 kN[4]	579101 R
	M 12 45° (PR-2B)	Z1	574520 R
	M 15 45° (PR-2B)	Z1	574522 R
	M 18 45° (PR-2B)	Z1	574524 R
	M 22 45° (PR-2B)	Z1	574526 R
	M 28 45° (PR-2B)	Z1	574528 R
	M 35 45° (PR-2B)	Z1	574530 R
FRABO FRABOPRESS SOLAR	V 15		570115
	V 18		570125
	V 22		570135
	V 28		570145
	V 35		570155
	V 15 45° (PR-2B)	Z1	574504 R
	V 18 45° (PR-2B)	Z1	574506 R
	V 22 45° (PR-2B)	Z1	574508 R
	V 28 45° (PR-2B)	Z1	574510 R
	V 35 45° (PR-2B)	Z1	574512 R
FRABO FRABOPRESS TS	M 22		570130
	M 22 45° (PR-2B)	Z1	574526 R
	V 22		570135
	V 22 45° (PR-2B)	Z1	574508 R
FRABO FRABOPRESS V	V 12		570107
	V 15		570115
	V 18		570125
	V 22		570135
	V 28		570145
	V 35		570155
	V 42		570165
	V 54		570175
	V 12 45° (PR-2B)	Z1	574502 R
	V 15 45° (PR-2B)	Z1	574504 R
	V 18 45° (PR-2B)	Z1	574506 R
	V 22 45° (PR-2B)	Z1	574508 R
	V 28 45° (PR-2B)	Z1	574510 R
	V 35 45° (PR-2B)	Z1	574512 R
Fränkische alpex-duo	B 16*		570850
	B 18*		570855
	B 20*		570860
	B 26		570870
	B 32		570880
	F 16*		570717
	F 18*		570720
	F 20*		570727
	F 26*		570730
	F 32		570735
	F 16 45° (PR-2B)	Z1	574550 R
	F 20 45° (PR-2B)	Z1	574552 R
	F 26 45° (PR-2B)	Z1	574554 R
	F 32 45° (PR-2B)	Z1	574556 R
	TH 16*		570460
	TH 18*		570465
	TH 20*		570470
	TH 26*		570475
	TH 32		570480
	TH 16 45° (PR-2B)	Z1	574558 R
	TH 20 45° (PR-2B)	Z1	574560 R
	TH 26 45° (PR-2B)	Z1	574562 R
	TH 32 45° (PR-2B)	Z1	574564 R
Fränkische alpex-duo XS	F 16*		570717
	F 20*		570727
	F 26*		570730
	F 32		570735
	F 16 45° (PR-2B)	Z1	574550 R
	F 20 45° (PR-2B)	Z1	574552 R
	F 26 45° (PR-2B)	Z1	574554 R
	F 32 45° (PR-2B)	Z1	574556 R
	TH 16*		570460
	TH 20*		570470
	TH 26*		570475
	TH 32		570480
	TH 16 45° (PR-2B)	Z1	574558 R
	TH 20 45° (PR-2B)	Z1	574560 R
	TH 26 45° (PR-2B)	Z1	574562 R
	TH 32 45° (PR-2B)	Z1	574564 R
Fränkische alpex F50 PROFI	F 16*		570717
	F 20*		570727
	F 26*		570730
	F 32		570735
	F 16 45° (PR-2B)	Z1	574550 R
	F 20 45° (PR-2B)	Z1	574552 R
	F 26 45° (PR-2B)	Z1	574554 R
	F 32 45° (PR-2B)	Z1	574556 R
	H 16*		570320
	H 20*		570350
	H 26*		570370
	H 32		570380
	TH 16*		570460
	TH 20*		570470
	TH 26*		570475
	TH 32		570480
	TH 16 45° (PR-2B)	Z1	574558 R
	TH 20 45° (PR-2B)	Z1	574560 R
	TH 26 45° (PR-2B)	Z1	574562 R
	TH 32 45° (PR-2B)	Z1	574564 R
	U 16*		570765
	U 20*		570775
(DN 26)	U 25*		570780
	U 32		570785
	VP 16*		570910
	VP 20*		570915
	VP 32		570925
Fränkische alpex-gas[2][9]	F 20[2]		570727
	F 26[2]		570730
	F 32[2]		570735
	F 20 45° (PR-2B)	Z1	574552 R
	F 26 45° (PR-2B)	Z1	574554 R
	F 32 45° (PR-2B)	Z1	574556 R
Fränkische alpex L	Fz 40		570742
	Fz 50		570747
	F 63 (PZ-S)		572385
	Fz 75 (PR-3B)	Z4	572830 R

G

gabotherm H+S	TH 10*		570467
	TH 12*		570452
	TH 14*		570455
	TH 15*		570457
	TH 16*		570460
	TH 17*		570462
	TH 18*		570465
	TH 20*		570470
	TH 25*		570495
	TH 26*		570475
	TH 32		570480
	TH 40		570485
	TH 50 (PZ-S)		572400
	TH 63 (PZ-S)		572405
	TH 16 45° (PR-2B)	Z1	574558 R
	TH 20 45° (PR-2B)	Z1	574560 R
	TH 26 45° (PR-2B)	Z1	574562 R
	TH 32 45° (PR-2B)	Z1	574564 R
Gallagher USA YogaPipe ACR	H 12* (¼")		570300
	U 14* (⅜")		570760
	U 16* (½")		570765
	U 18* (⅝")		570770
	U 20* (¾")		570775
	U 25* (⅞")		570780
	U 32 (1⅛")		570785
Geberit Mapress C-STAHL	M 12		570100
	M 15		570110
	M 18		570120
	M 22		570130
	M 28		570140
	M 35		570150
	M 35 (PR-3S)	Z2	572727 R
	M 42 (PZ-4G)		570160
	M 54 (PZ-4G)		570170
	M 42 (PR-3S)	Z2	572706 R
	M 54 (PR-3S)	Z2	572708 R
	M 66,7 XL (PR-3S)	Z6 XL[3] / Z7 XL 45 kN[4]	579107 R
	M 76,1 XL (PR-3S)	Z6 XL[3] / Z7 XL 45 kN[4]	579101 R
	M 88,9 G XL (PR-3S)	Z6 XL[3] / Z7 XL 45 kN[4]	579110 R
	M 108,0 G XL (PR-3S)	Z6 XL[3] / Z7 XL 45 kN[4]	579111 R
	M 12 45° (PR-2B)	Z1	574520 R
	M 15 45° (PR-2B)	Z1	574522 R
	M 18 45° (PR-2B)	Z1	574524 R
	M 22 45° (PR-2B)	Z1	574526 R
	M 28 45° (PR-2B)	Z1	574528 R
	M 35 45° (PR-2B)	Z1	574530 R

REMS Présfogók
REMS présgyűrűre

REMS Radialprések (kivétel REMS Mini-Press) és más gyártmányú, alkalmas radiális prések tartozékai

Rendszer	Présfogók / présgyűrűre	Meghajtás a köztes fogó által	Cikk-sz.
Geberit Mapress Edelstahl	M 12		570100
	M 15		570110
	M 18		570120
	M 22		570130
	M 28		570140
	M 35		570150
	M 35 (PR-3S)	Z2	572727 R
	M 42 (PZ-4G)		570160
	M 54 (PZ-4G)		570170
	M 42 (PR-3S)	Z2	572706 R
	M 54 (PR-3S)	Z2	572708 R
	M 76,1 XL (PR-3S)	Z6 XL[3] / Z7 XL 45 kN[4]	579101 R
	M 88,9 G XL (PR-3S)	Z6 XL[3] / Z7 XL 45 kN[4]	579110 R
	M 108,0 G XL (PR-3S)	Z6 XL[3] / Z7 XL 45 kN[4]	579111 R
	M 12 45° (PR-2B)	Z1	574520 R
	M 15 45° (PR-2B)	Z1	574522 R
	M 18 45° (PR-2B)	Z1	574524 R
	M 22 45° (PR-2B)	Z1	574526 R
	M 28 45° (PR-2B)	Z1	574528 R
	M 35 45° (PR-2B)	Z1	574530 R
Geberit Mapress Edelstahl Gas[9]	M 15		570110
	M 18		570120
	M 22		570130
	M 28		570140
	M 35		570150
	M 35 (PR-3S)	Z2	572727 R
	M 42 (PR-3S)	Z2	572706 R
	M 54 (PR-3S)	Z2	572708 R
	M 76,1 XL (PR-3S)	Z7 XL 45 kN[4]	579101 R
	M 88,9 G XL (PR-3S)[7]	Z7 XL 45 kN[4]	579110 R
	M 108,0 G XL (PR-3S)[7]	Z7 XL 45 kN[4]	579111 R
	M 15 45° (PR-2B)	Z1	574522 R
	M 18 45° (PR-2B)	Z1	574524 R
	M 22 45° (PR-2B)	Z1	574526 R
	M 28 45° (PR-2B)	Z1	574528 R
	M 35 45° (P R-2B)	Z1	574530 R
Geberit Mapress Kupfer	M 12		570100
	M 15		570110
	M 18		570120
	M 22		570130
	M 28		570140
	M 35		570150
	M 35 (PR-3S)	Z2	572727 R
	M 42 (PZ-4G)		570160
	M 54 (PZ-4G)		570170
	M 42 (PR-3S)	Z2	572706 R
	M 54 (PR-3S)	Z2	572708 R
	M 66,7 XL (PR-3S)	Z6 XL[3] / Z7 XL 45 kN[4]	579107 R
	M 76,1 XL (PR-3S)	Z6 XL[3] / Z7 XL 45 kN[4]	579101 R
	M 88,9 G XL (PR-3S)	Z6 XL[3] / Z7 XL 45 kN[4]	579110 R
	M 108,0 G XL (PR-3S)	Z6 XL[3] / Z7 XL 45 kN[4]	579111 R
	M 12 45° (PR-2B)	Z1	574520 R
	M 15 45° (PR-2B)	Z1	574522 R
	M 18 45° (PR-2B)	Z1	574524 R
	M 22 45° (PR-2B)	Z1	574526 R
	M 28 45° (PR-2B)	Z1	574528 R
	M 35 45° (PR-2B)	Z1	574530 R
Geberit Mapress Kupfer Gas[9]	M 15		570110
	M 18		570120
	M 22		570130
	M 28		570140
	M 35		570150
	M 35 (PR-3S)	Z2	572727 R
	M 42 (PR-3S)	Z2	572706 R
	M 54 (PR-3S)	Z2	572708 R
	M 15 45° (PR-2B)	Z1	574522 R
	M 18 45° (PR-2B)	Z1	574524 R
	M 22 45° (PR-2B)	Z1	574526 R
	M 28 45° (PR-2B)	Z1	574528 R
	M 35 45° (PR-2B)	Z1	574530 R
Geberit Mepla	G 16*		570400
	G 20*		570410
	G 26*		570420
	G 32		570430
	G 40		570440
	G 50		570450
	G 63 (PZ-S)		572470
Geberit Mepla Therm	G 16*		570400
	G 20*		570410
	G 26*		570420
Geberit Volex	TH 16*		570460
	TH 20*		570470
	TH 26*		570475

Rendszer	Présfogók / présgyűrűre	Meghajtás a köztes fogó által	Cikk-sz.
General Fittings 5T00	H 16*		570320
	H 20*		570350
	H 26*		570370
	H 32		570380
	TH 16*		570460
	TH 20*		570470
	TH 26*		570475
	TH 32		570480
	TH 16 45° (PR-2B)	Z1	574558 R
	TH 20 45° (PR-2B)	Z1	574560 R
	TH 26 45° (PR-2B)	Z1	574562 R
	TH 32 45° (PR-2B)	Z1	574564 R
	U 16*		570765
	U 20*		570775
	U 32		570785
General Fittings Ewoprex	H 16*		570320
	H 20*		570350
	H 26*		570370
	H 32		570380
	TH 16*		570460
	TH 20*		570470
	TH 26*		570475
	TH 32		570480
	TH 16 45° (PR-2B)	Z1	574558 R
	TH 20 45° (PR-2B)	Z1	574560 R
	TH 26 45° (PR-2B)	Z1	574562 R
	TH 32 45° (PR-2B)	Z1	574564 R
	U 16*		570765
	U 20*		570775
	U 32		570785
General Fittings Serie 5S00	B 16*		570850
	B 18*		570855
	B 20*		570860
	B 26		570870
	B 32		570880
	F 16*		570717
	F 20*		570727
	F 26*		570730
	F 32		570735
	F 16 45° (PR-2B)	Z1	574550 R
	F 20 45° (PR-2B)	Z1	574552 R
	F 26 45° (PR-2B)	Z1	574554 R
	F 32 45° (PR-2B)	Z1	574556 R
	H 16*		570320
	H 18*		570340
	H 20*		570350
	H 25*		570360
	H 26*		570370
	H 32		570380
	H 40 (PZ-4G)		570390
	TH 16*		570460
	TH 18*		570465
	TH 20*		570470
	TH 25*		570495
	TH 26*		570475
	TH 32		570480
	TH 40		570485
	TH 50 (PZ-S)		572400
	TH 63 (PZ-S)		572405
	TH 16 45° (PR-2B)	Z1	574558 R
	TH 20 45° (PR-2B)	Z1	574560 R
	TH 26 45° (PR-2B)	Z1	574562 R
	TH 32 45° (PR-2B)	Z1	574564 R
	U 16*		570765
	U 18*		570770
	U 20*		570775
	U 25*		570780
	U 32		570785
	U 40		570790
	U 63 (PZ-S)		572365
	U 63 (PR-3B)	Z4	572837 R
General Fittings Trident	B 16*		570850
	F 16*		570717
	F 16 45° (PR-2B)	Z1	574550 R
	H 16*		570320
	H 20*		570350
	H 26*		570370
	H 32		570380
	TH 16*		570460
	TH 20*		570470
	TH 26*		570475
	TH 32		570480
	TH 16 45° (PR-2B)	Z1	574558 R
	TH 20 45° (PR-2B)	Z1	574560 R
	TH 26 45° (PR-2B)	Z1	574562 R
	TH 32 45° (PR-2B)	Z1	574564 R
	U 16*		570765
	U 20*		570775
	U 32		570785

* Ezek a présfogók a REMS Eco-Press kézi présszerszámba is beleillenek. Ügyeljen a nemzeti előírásokra.

[1] Csak a „108"-tól jelzett présfogókhoz (2008, 1. negyedév), „208" (2008, 2 negyedév) stb. alkalmazható. A megjelölést minden présfogóra rá kell bélyegezni.

[2] Ezen présfitting rendszereknél a kézi présszerszámal történt préskötések nem megengedhetők.

[3] Meghajtás REMS Power-Press XL ACC által.

[4] Meghajtás REMS Akku-Press XL 45 kN 22 V ACC által.

[5] Csakis a megfelelö présbetétekhez használatosak.

[6] Présfittingek vörös broznból (Sanpress XL) VR megjelölésű présgyűrűvel kell préselni, a réz fittingekhez (Profipress XL, Profipress G XL), C-Stahl (Prestabo XL) és a rozsdamentes acélhoz (Sanpress Inox XL, Sanpress Inox G XL) mindíg a VF megjelölésű présgyűrűt kell használni.

[7] Gázberendezésekhez csak a „M 88,9 G" ill. „M 108 G" jelöléssel ellátott présgyűrűket használja, 3 préselési szegmensen.

[8] Préskötések létrehozására üzemi nyomásra ≤ PN 10.

[9] Gázberendezésekhez való prés-rendszereket csak a táblázatban sárgával jelzett présfogókkal/présgyűrűkkel szabad préselni. Ügyeljen a nemzeti előírásokra.

A REMS présszerszámok a Présfitting – Rendszerekre: 2021.10.21 – i álláspont. Az éppen aktuális állapot www.rems.de → Letöltések → Termék katalógus → REMS Katalógus.
Köztes fogó, lásd a 222 oldalon. Présfogók/présgyűrűk más présfitting-rendszerekhez külön megrendelésre.

REMS Présfogók
REMS présgyűrűre

REMS Radialprések (kivétel REMS Mini-Press) és más gyártmányú, alkalmas radiális prések tartozékai

Rendszer	Présfogók / présgyűrűre	Meghajtás a köztes fogó által	Cikk-sz.
General Fittings Trident Gas[9]	TH 16*		570460
	TH 20*		570470
	TH 26*		570475
	TH 32		570480
	TH 16 45° (PR-2B)	Z1	574558 R
	TH 20 45° (PR-2B)	Z1	574560 R
	TH 26 45° (PR-2B)	Z1	574562 R
	TH 32 45° (PR-2B)	Z1	574564 R
	H 16*		570320
	H 20*		570350
	H 26*		570370
	H 32		570380
	U 16*		570765
	U 20*		570775
	U 32		570785
General Fittings WELCO-Gas[9]	H 16 A*		570620
	H 20 A*		570650
	H 26 A*		570670
	H 32 A		570680
General Fittings WOPREX	H 14 A*		570610
	H 16 A*		570620
	H 17 A*		570630
	H 20 A*		570650
	H 26 A*		570670
	H 32 A		570680
	H 40 A (PZ-4G)		570695
Giacomini Raccordi RM Giacomini	H 16*		570320
	H 20*		570350
	H 26*		570370
	H 32		570380
	TH 16*		570460
	TH 20*		570470
	TH 26*		570475
	TH 32		570480
	TH 40		570485
	TH 50 (PZ-S)		572400
	TH 63 (PZ-S)		572405
	U 16*		570765
	U 20*		570775
	U 32		570785
	U 40		570790
	U 50		570795
	U 63 (PZ-S)		572365
Giacomini RM MULTIGAS[9]	H 16*		570320
	H 20*		570350
	H 26*		570370
	H 32		570380
	TH 16*		570460
	TH 20*		570470
	TH 26*		570475
	TH 32		570480
	U 16*		570765
	U 20*		570775
	U 32		570785
Giacomini Valvole Giacomini serie R850V	V 15		570115
	V 18		570125
	V 22		570135
	V 28		570145
	V 35		570155
	V 42		570165
	V 54		570175
	V 15 45° (PR-2B)	Z1	574504 R
	V 18 45° (PR-2B)	Z1	574506 R
	V 22 45° (PR-2B)	Z1	574508 R
	V 28 45° (PR-2B)	Z1	574510 R
	V 35 45° (PR-2B)	Z1	574512 R
	SA 15		570935
	SA 18		570940
	SA 22		570945
	SA 28		570950
	SA 35		570955
	M 15		570110
	M 18		570120
	M 22		570130
	M 28		570140
	M 35		570150
	M 15 45° (PR-2B)	Z1	574522 R
	M 18 45° (PR-2B)	Z1	574524 R
	M 22 45° (PR-2B)	Z1	574526 R
	M 28 45° (PR-2B)	Z1	574528 R
	M 35 45° (PR-2B)	Z1	574530 R
Golan Pipe Systems (Scandinavia) Alu-Pres	U 16*		570765
	U 20*		570775
	U 25*		570780
	U 32		570785
	U 40		570790
	U 50		570795
	U 63 (PZ-S)		572365
	U 63 (PR-3B)	Z4	572837 R
	U 75 (PR-3B)	Z4	572828 R
Grinnell G-PRESS Copper Fittings	VUS ½" (OD 15,9 mm)		571770
	VUS ¾" (OD 22,2 mm)		571775
	VUS 1" (OD 28,6 mm)		571780
	VUS 1¼" (OD 34,9 mm)		571785
	VUS 1½" (OD 41,3 mm)		571790
	VUS 2" (OD 54,0 mm)		571795
	VUSFz 2½" (PR-3B) (OD 66,7 mm)	Z5	572819 R
	VUSFz 3" (PR-3B) (OD 79,4 mm)	Z5	572820 R
	VUSFz 4" (PR-3B) (OD 104,8 mm)	Z5	572821 R
GS Wärmesysteme System TH	TH 14*		570455
	TH 16*		570460
	TH 20*		570470
	TH 26*		570475
	TH 32		570480
	TH 40		570485
	TH 50 (PZ-S)		572400
	TH 63 (PZ-S)		572405
	TH 16 45° (PR-2B)	Z1	574558 R
	TH 20 45° (PR-2B)	Z1	574560 R
	TH 26 45° (PR-2B)	Z1	574562 R
	TH 32 45° (PR-2B)	Z1	574564 R
GS Wärmesysteme System V	V 15		570115
	V 18		570125
	V 22		570135
	V 28		570145
	V 35		570155
	V 15 45° (PR-2B)	Z1	574504 R
	V 18 45° (PR-2B)	Z1	574506 R
	V 22 45° (PR-2B)	Z1	574508 R
	V 28 45° (PR-2B)	Z1	574510 R
	V 35 45° (PR-2B)	Z1	574512 R

H

HakaGerodur HAKASAN	TH 10*		570467
	TH 11,6*		570482
	TH 12*		570452
	TH 14*		570455
	TH 16*		570460
	TH 17*		570462
	TH 18*		570465
	TH 20*		570470
	TH 25*		570495
	TH 26*		570475
	TH 32		570480
	TH 40		570485
	TH 50 (PZ-S)		572400
	TH 63 (PZ-S)		572405
	TH 16 45° (PR-2B)	Z1	574558 R
	TH 20 45° (PR-2B)	Z1	574560 R
	TH 26 45° (PR-2B)	Z1	574562 R
	TH 32 45° (PR-2B)	Z1	574564 R
HASTINIK Hastinik/Hitpress	M 15		570110
	M 18		570120
	M 22		570130
	M 28		570140
	M 35		570150
	M 42 (PZ-4G)		570160
	M 54 (PZ-4G)		570170
	M 42 (PR-3S)	Z2	572706 R
	M 54 (PR-3S)	Z2	572708 R
	M 76,1 XL (PR-3S)	Z6 XL[3] / Z7 XL 45 kN[4]	579101 R
	M 88,9 G XL (PR-3S)	Z6 XL[3] / Z7 XL 45 kN[4]	579110 R
	M 108,0 G XL (PR-3S)	Z6 XL[3] / Z7 XL 45 kN[4]	579111 R
	M 15 45° (PR-2B)	Z1	574522 R
	M 18 45° (PR-2B)	Z1	574524 R
	M 22 45° (PR-2B)	Z1	574526 R
	M 28 45° (PR-2B)	Z1	574528 R
	M 35 45° (PR-2B)	Z1	574530 R
heima24	TH 16*		570460
	TH 20*		570470
	TH 26*		570475
	TH 32		570480
	TH 40		570485
	TH 50 (PZ-S)		572400
	TH 63 (PZ-S)		572405
	TH 16 45° (PR-2B)	Z1	574558 R
	TH 20 45° (PR-2B)	Z1	574560 R
	TH 26 45° (PR-2B)	Z1	574562 R
	TH 32 45° (PR-2B)	Z1	574564 R
	U 16*		570765
	U 18*		570770
	U 20*		570775
	U 25*		570780
	U 32		570785
HELIROMA Klimapress	U 16*		570765
	U 18*		570770
	U 20*		570775
	U 25*		570780
	U 32		570785
	U 40		570790
	U 50		570795
	U 63 (PR-3B)	Z4	572837 R
	U 63 (PZ-S)		572365
	U 75 (PR-3B)	Z4	572828 R
HELIROMA Romapress	RFz 16*		571325
	RFz 20*		571330
	RFz 25		571335
	RFz 32		571340
Henco	TH 14*		570455
	TH 16*		570460
	TH 18*		570465
	TH 20*		570470
	TH 26*		570475
	HE 32		571900
	HEz 40		571904
Herotec TEMPUS-PRESS PLUS	H 16*		570320
	H 20*		570350
	H 25*		570360
	H 32		570380
	RFz 16*		571325
	RFz 20*		571330
	RFz 25		571335
	RFz 32		571340
	TH 16*		570460
	TH 20*		570470
	TH 25*		570495
	TH 32		570480
	TH 16 45° (PR-2B)	Z1	574558 R
	TH 20 45° (PR-2B)	Z1	574560 R
	TH 32 45° (PR-2B)	Z1	574564 R
	U 16*		570765
	U 20*		570775
	U 25*		570780
	U 32		570785
	U 40		570790
	U 50		570795
	U 63 (PZ-S)		572365
	U 63 (PR-3B)	Z4	572837 R
	U 75 (PR-3B)	Z4	572828 R

REMS Présfogók
REMS présgyűrűre

REMS Radialprések (kivétel REMS Mini-Press) és más gyártmányú, alkalmas radiális présekhez tartozékai

Rendszer	Présfogók / présgyűrűre	Meghajtás a köztes fogó által	Cikk-sz.
HERZ PIPEFIX	TH 10*		570467
	TH 16*		570460
	TH 20*		570470
	TH 26*		570475
	TH 32		570480
	TH 40		570485
	TH 50 (PZ-S)		572400
	TH 63 (PZ-S)		572405
	THz 75 (PR-3B)	Z4	572829 R
	TH 16 45° (PR-2B)	Z1	574558 R
	TH 20 45° (PR-2B)	Z1	574560 R
	TH 26 45° (PR-2B)	Z1	574562 R
	TH 32 45° (PR-2B)	Z1	574564 R
HIDRONIX MULTIGAS[9]	TH 16*		570460
	TH 20*		570470
	TH 26*		570475
HIDRONIX MULTIPIPE	TH 14*		570455
	TH 16*		570460
	TH 20*		570470
	TH 26*		570475
	TH 32		570480
	H 14*		570310
	H 16*		570320
	H 18*		570340
	H 20*		570350
	H 26*		570370
	H 32		570380
	U 14*		570760
	U 16*		570765
	U 18*		570770
	U 20*		570775
	C 26*		570750
	U 32		570785
HIDRONIX UNICO	TH 14*		570455
	TH 16*		570460
	TH 20*		570470
	TH 26*		570475
	TH 32		570480
	H 14*		570310
	H 16*		570320
	H 18*		570340
	H 20*		570350
	H 26*		570370
	H 32		570380
	U 14*		570760
	U 16*		570765
	U 18*		570770
	U 20*		570775
	C 26*		570750
	U 32		570785
HITEC Sistema Multistrato	TH 14*		570455
	TH 16*		570460
	TH 18*		570465
	TH 20*		570470
	TH 26*		570475
	TH 32		570480
	TH 40		570485
	TH 50 (PZ-S)		572400
	TH 16 45° (PR-2B)	Z1	574558 R
	TH 20 45° (PR-2B)	Z1	574560 R
	TH 26 45° (PR-2B)	Z1	574562 R
	TH 32 45° (PR-2B)	Z1	574564 R
HITHERM-ISOTUBI NUMEPRESS	M 15		570110
	M 18		570120
	M 22		570130
	M 28		570140
	M 35		570150
	M 42 (PR-3S)	Z2	572706 R
	M 54 (PR-3S)	Z2	572708 R
	M 76,1 XL (PR-3S)	Z6 XL[3] / Z7 XL 45 kN[4]	579101 R
	M 88,9 G XL (PR-3S)	Z6 XL[3] / Z7 XL 45 kN[4]	579110 R
	M 108,0 G XL (PR-3S)	Z6 XL[3] / Z7 XL 45 kN[4]	579111 R
	M 15 45° (PR-2B)	Z1	574522 R
	M 18 45° (PR-2B)	Z1	574524 R
	M 22 45° (PR-2B)	Z1	574526 R
	M 28 45° (PR-2B)	Z1	574528 R
	M 35 45° (PR-2B)	Z1	574530 R
HITHERM HTpress	M 15		570110
	M 18		570120
	M 22		570130
	M 28		570140
	M 35		570150
	M 42 (PR-3S)	Z2	572706 R
	M 54 (PR-3S)	Z2	572708 R
	M 76,1 XL (PR-3S)	Z6 XL[3] / Z7 XL 45 kN[4]	579101 R
	M 88,9 G XL (PR-3S)	Z6 XL[3] / Z7 XL 45 kN[4]	579110 R
	M 108,0 G XL (PR-3S)	Z6 XL[3] / Z7 XL 45 kN[4]	579111 R
	M 15 45° (PR-2B)	Z1	574522 R
	M 18 45° (PR-2B)	Z1	574524 R
	M 22 45° (PR-2B)	Z1	574526 R
	M 28 45° (PR-2B)	Z1	574528 R
	M 35 45° (PR-2B)	Z1	574530 R
HITHERM HTfire	M 15		570110
	M 18		570120
	M 22		570130
	M 28		570140
	M 35		570150
	M 42 (PR-3S)	Z2	572706 R
	M 54 (PR-3S)	Z2	572708 R
	M 76,1 XL (PR-3S)	Z6 XL[3] / Z7 XL 45 kN[4]	579101 R
	M 88,9 G XL (PR-3S)	Z6 XL[3] / Z7 XL 45 kN[4]	579110 R
	M 108,0 G XL (PR-3S)	Z6 XL[3] / Z7 XL 45 kN[4]	579111 R
	M 15 45° (PR-2B)	Z1	574522 R
	M 18 45° (PR-2B)	Z1	574524 R
	M 22 45° (PR-2B)	Z1	574526 R
	M 28 45° (PR-2B)	Z1	574528 R
	M 35 45° (PR-2B)	Z1	574530 R
HITHERM HTair	M 15		570110
	M 18		570120
	M 22		570130
	M 28		570140
	M 35		570150
	M 42 (PR-3S)	Z2	572706 R
	M 54 (PR-3S)	Z2	572708 R
	M 76,1 XL (PR-3S)	Z6 XL[3] / Z7 XL 45 kN[4]	579101 R
	M 88,9 G XL (PR-3S)	Z6 XL[3] / Z7 XL 45 kN[4]	579110 R
	M 108,0 G XL (PR-3S)	Z6 XL[3] / Z7 XL 45 kN[4]	579111 R
	M 15 45° (PR-2B)	Z1	574522 R
	M 18 45° (PR-2B)	Z1	574524 R
	M 22 45° (PR-2B)	Z1	574526 R
	M 28 45° (PR-2B)	Z1	574528 R
	M 35 45° (PR-2B)	Z1	574530 R
hp praski BAVARIA-press	TH 10*		570467
	TH 14*		570455
	TH 16*		570460
	TH 17*		570462
	TH 20*		570470
	TH 25*		570495
	TH 26*		570475
	TH 32		570480
	TH 40		570485
I			
IBP >B< Flex	U 16*		570765
	U 18*		570770
	U 20*		570775
	U 25*		570780
	U 32		570785
IBP >B< Press	V 12		570107
	V 14		570112
	V 15		570115
	V 16		570117
	V 18		570125
	V 22		570135
	V 28		570145
	V 35		570155
	V 42		570165
	V 54		570175
	V 12 45° (PR-2B)	Z1	574502 R
	V 14 45° (PR-2B)	Z1	574532 R
	V 15 45° (PR-2B)	Z1	574504 R
	V 16 45° (PR-2B)	Z1	574534 R
	V 18 45° (PR-2B)	Z1	574506 R
	V 22 45° (PR-2B)	Z1	574508 R
	V 28 45° (PR-2B)	Z1	574510 R
	V 35 45° (PR-2B)	Z1	574512 R

* Ezek a présfogók a REMS Eco-Press kézi présszerszámba is beleillenek. Ügyeljen a nemzeti előírásokra.

[1] Csak a „108"-tól jelzett présfogókhoz (2008, 1. negyedév), „208" (2008, 2 negyedév) stb. alkalmazható. A megjelölést minden présfogóra rá kell bélyegezni.

[2] Ezen présfitting rendszereknél a kézi présszerszámal történt préskötések nem megengedhetők.

[3] Meghajtás REMS Power-Press XL ACC által.

[4] Meghajtás REMS Akku-Press XL 45 kN 22 V ACC által.

[5] Csakis a megfelelö présbetétekhez használatosak.

[6] Présfittingek vörös broznból (Sanpress XL) VR megjelölésű présgyűrűvel kell préselni, a réz fittingekhez (Profipress XL, Profipress G XL), C-Stahl (Prestabo XL) és a rozsdamentes acélhoz (Sanpress Inox XL, Sanpress Inox G XL) mindíg a VF megjelölésű présgyűrűt kell használni.

[7] Gázberendezésekhez csak a „M 88,9 G" ill. „M 108 G" jelöléssel ellátott présgyűrűket használja, 3 préselési szegmensen.

[8] Préskötések létrehozására üzemi nyomásra ≤ PN 10.

[9] Gázberendezésekhez való prés-rendszereket csak a táblázatban sárgával jelzett présfogókkal/présgyűrűkkel szabad préselni. Ügyeljen a nemzeti előírásokra.

A REMS présszerszámok a Présfitting – Rendszerekre: 2021.10.21 – i álláspont. Az éppen aktuális állapot www.rems.de → Letöltések → Termék katalógus → REMS Katalógus.
Köztes fogó, lásd a 222 oldalon. Présfogók/présgyűrűk más présfitting-rendszerekhez külön megrendelésre.

REMS Présfogók
REMS présgyűrűre

REMS Radialprések (kivétel REMS Mini-Press) és más gyártmányú, alkalmas radiális prések tartozékai

Rendszer	Présfogók / présgyűrűre	Meghajtás a köztes fogó által	Cikk-sz.
IBP >B< Press Carbon	V 12		570107
	V 15		570115
	V 18		570125
	V 22		570135
	V 28		570145
	V 35		570155
	V 42		570165
	V 54		570175
	V 12 45° (PR-2B)	Z1	574502 R
	V 15 45° (PR-2B)	Z1	574504 R
	V 18 45° (PR-2B)	Z1	574506 R
	V 22 45° (PR-2B)	Z1	574508 R
	V 28 45° (PR-2B)	Z1	574510 R
	V 35 45° (PR-2B)	Z1	574512 R
IBP >B< Press Gas[9)]	V 15		570115
	V 18		570125
	V 22		570135
	V 28		570145
	V 35		570155
	V 42		570165
	V 54		570175
	V 15 45° (PR-2B)	Z1	574504 R
	V 18 45° (PR-2B)	Z1	574506 R
	V 22 45° (PR-2B)	Z1	574508 R
	V 28 45° (PR-2B)	Z1	574510 R
	V 35 45° (PR-2B)	Z1	574512 R
IBP >B< Press Inox	V 15		570115
	V 18		570125
	V 22		570135
	V 28		570145
	V 35		570155
	V 42		570165
	V 54		570175
	V 15 45° (PR-2B)	Z1	574504 R
	V 18 45° (PR-2B)	Z1	574506 R
	V 22 45° (PR-2B)	Z1	574508 R
	V 28 45° (PR-2B)	Z1	574510 R
	V 35 45° (PR-2B)	Z1	574512 R
IBP >B< Press Solar	V 15		570115
	V 18		570125
	V 22		570135
	V 28		570145
	V 35		570155
	V 42		570165
	V 54		570175
	V 15 45° (PR-2B)	Z1	574504 R
	V 18 45° (PR-2B)	Z1	574506 R
	V 22 45° (PR-2B)	Z1	574508 R
	V 28 45° (PR-2B)	Z1	574510 R
	V 35 45° (PR-2B)	Z1	574512 R
IBP >B< Press XL	XP 64,0 XL (PR-3S)	Z6 XL[3)] / Z7 XL 45 kN[4)]	579100 R
	XP 66,7 XL (PR-3S)	Z6 XL[3)] / Z7 XL 45 kN[4)]	579108 R
	M 76,1 XL (PR-3S)	Z6 XL[3)] / Z7 XL 45 kN[4)]	579101 R
ICMA Sempiter	H 16*		570320
	H 20*		570350
	H 25*		570360
	H 26*		570370
	H 32		570380
	H 40 (PZ-4G)		570390
	TH 16*		570460
	TH 20*		570470
	TH 25*		570495
	TH 26*		570475
	TH 32		570480
	TH 40		570485
	TH 50 (PZ-S)		572400
	TH 63 (PZ-S)		572405
	TH 16 45° (PR-2B)	Z1	574558 R
	TH 20 45° (PR-2B)	Z1	574560 R
	TH 26 45° (PR-2B)	Z1	574562 R
	TH 32 45° (PR-2B)	Z1	574564 R
	U 16*		570765
	U 20*		570775
	U 25*		570780
	C 26*		570750
	U 32		570785
	U 40		570790
	U 50		570795
	U 63 (PR-3B)	Z4	572837 R
	U 63 (PZ-S)		572365
ICMA Sempigas[9)]	TH 16*		570460
	TH 20*		570470
	TH 25*		570495
	TH 26*		570475
	TH 32		570480
	TH 16 45° (PR-2B)	Z1	574558 R
	TH 20 45° (PR-2B)	Z1	574560 R
	TH 26 45° (PR-2B)	Z1	574562 R
	TH 32 45° (PR-2B)	Z1	574564 R
Idrosanitaria Bonomi Homegas[9)]	TH 16*		570460
	TH 20*		570470
	TH 26*		570475
	TH 16 45° (PR-2B)	Z1	574558 R
	TH 20 45° (PR-2B)	Z1	574560 R
	TH 26 45° (PR-2B)	Z1	574562 R
Idrosanitaria Bonomi Idropress	TH 16*		570460
	TH 18*		570465
	TH 20*		570470
	TH 26*		570475
	TH 32		570480
	TH 40		570485
	TH 50 (PZ-S)		572400
	TH 63 (PZ-S)		572405
	TH 16 45° (PR-2B)	Z1	574558 R
	TH 20 45° (PR-2B)	Z1	574560 R
	TH 26 45° (PR-2B)	Z1	574562 R
	TH 32 45° (PR-2B)	Z1	574564 R

Rendszer	Présfogók / présgyűrűre	Meghajtás a köztes fogó által	Cikk-sz.
IDROSISTEMI Ta-Press	TH 16*		570460
	TH 20*		570470
	TH 26*		570475
	TH 32		570480
	TH 40		570485
	TH 50 (PZ-S)		572400
	TH 63 (PZ-S)		572405
	TH 16 45° (PR-2B)	Z1	574558 R
	TH 20 45° (PR-2B)	Z1	574560 R
	TH 26 45° (PR-2B)	Z1	574562 R
	TH 32 45° (PR-2B)	Z1	574564 R
	F 16*		570717
	F 20*		570727
	F 26*		570730
	F 32		570735
	F 16 45° (PR-2B)	Z1	574550 R
	F 20 45° (PR-2B)	Z1	574552 R
	F 26 45° (PR-2B)	Z1	574554 R
	F 32 45° (PR-2B)	Z1	574556 R
	Fz 40		570742
	Fz 50		570747
	F 63 (PZ-S)		572385
	H 16*		570320
	H 20*		570350
	H 26*		570370
	H 32		570380
	H 40 (PZ-4G)		570390
	U 16*		570765
	U 20*		570775
	C 26*		570750
	U 32		570785
	U 40		570790
	U 50		570795
	U 63 (PZ-S)		572365
	B 16*		570850
	B 20*		570860
	B 26		570870
	B 32		570880
IDROTRADE Storm Multipinza	H 16*		570320
	H 20*		570350
	H 26*		570370
	H 32		570380
	TH 16*		570460
	TH 20*		570470
	TH 26*		570475
	TH 32		570480
	THL 32		570487
	TH 40		570485
	TH 50 (PZ-S)		572400
	TH 63 (PZ-S)		572405
	TH 16 45° (PR-2B)	Z1	574558 R
	TH 20 45° (PR-2B)	Z1	574560 R
	TH 26 45° (PR-2B)	Z1	574562 R
	TH 32 45° (PR-2B)	Z1	574564 R
	U 16*		570765
	U 20*		570775
IDROTRADE StormPRES	M 15		570110
	M 18		570120
	M 22		570130
	M 28		570140
	M 35		570150
	M 42 (PR-3S)	Z2	572706 R
	M 54 (PR-3S)	Z2	572708 R
	M 76,1 XL (PR-3S)	Z7 XL 45 kN[4)]	579101 R
	M 88,9 G XL (PR-3S)	Z7 XL 45 kN[4)]	579110 R
	M 108,0 G XL (PR-3S)	Z7 XL 45 kN[4)]	579111 R
	M 15 45° (PR-2B)	Z1	574522 R
	M 18 45° (PR-2B)	Z1	574524 R
	M 22 45° (PR-2B)	Z1	574526 R
	M 28 45° (PR-2B)	Z1	574528 R
	M 35 45° (PR-2B)	Z1	574530 R
IDROTRADE StormSTEEL	M 12		570100
	M 15		570110
	M 18		570120
	M 22		570130
	M 28		570140
	M 35		570150
	M 42 (PR-3S)	Z2	572706 R
	M 54 (PR-3S)	Z2	572708 R
	M 76,1 XL (PR-3S)	Z7 XL 45 kN[4)]	579101 R
	M 88,9 G XL (PR-3S)	Z7 XL 45 kN[4)]	579110 R
	M 108,0 G XL (PR-3S)	Z7 XL 45 kN[4)]	579111 R
	M 12 45° (PR-2B)	Z1	574520 R
	M 15 45° (PR-2B)	Z1	574522 R
	M 18 45° (PR-2B)	Z1	574524 R
	M 22 45° (PR-2B)	Z1	574526 R
	M 28 45° (PR-2B)	Z1	574528 R
	M 35 45° (PR-2B)	Z1	574530 R
ILTA INOX/CHIBRO Pressfitting Cuni	M 15		570110
	M 18		570120
	M 22		570130
	M 28		570140
	M 35		570150
	M 42 (PR-3S)	Z2	572706 R
	M 54 (PR-3S)	Z2	572708 R
	M 76,1 XL (PR-3S)	Z6 XL[3)] / Z7 XL 45 kN[4)]	579101 R
	M 88,9 G XL (PR-3S)	Z6 XL[3)] / Z7 XL 45 kN[4)]	579110 R
	M 108,0 G XL (PR-3S)	Z6 XL[3)] / Z7 XL 45 kN[4)]	579111 R
	M 15 45° (PR-2B)	Z1	574522 R
	M 18 45° (PR-2B)	Z1	574524 R
	M 22 45° (PR-2B)	Z1	574526 R
	M 28 45° (PR-2B)	Z1	574528 R
	M 35 45° (PR-2B)	Z1	574530 R

REMS Présfogók
REMS présgyűrűre

REMS Radialprések (kivétel REMS Mini-Press) és más gyártmányú, alkalmas radiális prések tartozékai

Rendszer	Présfogók / présgyűrűre	Meghajtás a köztes fogó által	Cikk-sz.
ILTA	M 15		570110
INOX/CHIBRO	M 18		570120
Pressfitting inox	M 22		570130
	M 28		570140
	M 35		570150
	M 42 (PR-3S)	Z2	572706 R
	M 54 (PR-3S)	Z2	572708 R
	M 76,1 XL (PR-3S)	Z6 XL[3] / Z7 XL 45 kN[4]	579101 R
	M 88,9 G XL (PR-3S)	Z6 XL[3] / Z7 XL 45 kN[4]	579110 R
	M 108,0 G XL (PR-3S)	Z6 XL[3] / Z7 XL 45 kN[4]	579111 R
	M 15 45° (PR-2B)	Z1	574522 R
	M 18 45° (PR-2B)	Z1	574524 R
	M 22 45° (PR-2B)	Z1	574526 R
	M 28 45° (PR-2B)	Z1	574528 R
	M 35 45° (PR-2B)	Z1	574530 R
Instantor	TH 16*		570460
Press System	TH 20*		570470
	TH 26*		570475
	TH 32		570480
	TH 16 45° (PR-2B)	Z1	574558 R
	TH 20 45° (PR-2B)	Z1	574560 R
	TH 26 45° (PR-2B)	Z1	574562 R
	TH 32 45° (PR-2B)	Z1	574564 R
Instantor	M 15		570110
Copper Press Metric	M 22		570130
	M 28		570140
	M 15 45° (PR-2B)	Z1	574522 R
	M 22 45° (PR-2B)	Z1	574526 R
	M 28 45° (PR-2B)	Z1	574528 R
IPA IPANA Press	TH 10*		570467
	TH 11,6*		570482
	TH 12*		570452
	TH 14*		570455
	TH 15*		570457
	TH 16*		570460
	TH 17*		570462
	TH 18*		570465
	TH 20*		570470
	TH 22*		570472
	TH 25*		570495
	TH 26*		570475
	TH 28		570477
	TH 32		570480
	TH 40		570485
	TH 50 (PZ-S)		572400
	TH 63 (PZ-S)		572405
	THz 75 (PR-3B)	Z4	572829 R
	TH 16 45° (PR-2B)	Z1	574558 R
	TH 20 45° (PR-2B)	Z1	574560 R
	TH 26 45° (PR-2B)	Z1	574562 R
	TH 32 45° (PR-2B)	Z1	574564 R
IPA THu	TH 16*		570460
IPANA Press	TH 20*		570470
	TH 26*		570475
	TH 32		570480
	TH 40		570485
	TH 16 45° (PR-2B)	Z1	574558 R
	TH 20 45° (PR-2B)	Z1	574560 R
	TH 26 45° (PR-2B)	Z1	574562 R
	TH 32 45° (PR-2B)	Z1	574564 R
IPALPEX	TH 14*		570455
(Industrie du	TH 16*		570460
Plastique et	TH 18*		570465
Accessoires)	TH 20*		570470
	TH 26*		570475
	THL 32		570487
	TH 40		570485
	TH 50 (PZ-S)		572400
	TH 63 (PZ-S)		572405
IPLEX	K16/P18*		572600
PIPELINES	PF 22*		571980
AUSTRALIA			
Iplex Pro-fit			

Rendszer	Présfogók / présgyűrűre	Meghajtás a köztes fogó által	Cikk-sz.
IPLEX	K16/P18*		572600
PIPELINES	K/20*		572605
AUSTRALIA	K/25*		572610
Iplex K1	K32		572615
(Gas)[9]	K1/40		572620
	K1/50		572625
IPLEX	K16/P18*		572600
PIPELINES	K/20*		572605
AUSTRALIA	K/25*		572610
Iplex K2			
ISOLTUBEX	RFz 16*		571325
ISOLPEX IPERT	RFz 18*		571327
	RFz 20*		571330
	RFlz 25		571337
	RFlz 32		571342
ISOLTUBEX	RFz 16*		571325
Multicapa	RFz 18*		571327
	RFz 20*		571330
	RFlz 25		571337
	RFlz 32		571342
	U 16*		570765
	U 18*		570770
	U 20*		570775
	U 25*		570780
	U 32		570785
	U 40		570790
	U 50		570795
	U 63 (PR-3B)	Z4	572837 R
	U 63 (PZ-S)		572365
ISOLTUBEX	RFz 16*		571325
Multicapa GAS[9]	RFz 18*		571327
	RFz 20*		571330
	RFlz 25		571337
	RFlz 32		571342
ISOTUBI	M 15		570110
NUMEPRESS	M 18[1]		570120
	M 22		570130
	M 28[1]		570140
	M 35		570150
	M 42 (PR-3S)	Z2	572706 R
	M 54 (PR-3S)	Z2	572708 R
	M 76,1 XL (PR-3S)	Z6 XL[3] / Z7 XL 45 kN[4]	579101 R
	M 88,9 G XL (PR-3S)	Z6 XL[3] / Z7 XL 45 kN[4]	579110 R
	M 108,0 G XL (PR-3S)	Z6 XL[3] / Z7 XL 45 kN[4]	579111 R
	M 15 45° (PR-2B)	Z1	574522 R
	M 18 45° (PR-2B)	Z1	574524 R
	M 22 45° (PR-2B)	Z1	574526 R
	M 28 45° (PR-2B)	Z1	574528 R
	M 35 45° (PR-2B)	Z1	574530 R
IVAR	B 20		570860
ALPEX-GAS[9]	B 26		570870
	B 32		570880
IVAR	B 14*		570845
Ivar-Press	B 16*		570850
	B 18*		570855
	B 20*		570860
	B 26		570870
	B 32		570880
	Fz 40		570742
	Fz 50		570747
	F 63 (PZ-S)		572385
IVAR	TH 16*		570460
MULTI PRESS	TH 20*		570470
GAS[9]	TH 26*		570475
	TH 32		570480
	B 16*		570850
	B 20*		570860
	B 26		570870
	B 32		570880
IVAR	TH 16*		570460
MULTI PRESS	TH 20*		570470
GAS ITALIA[9]	TH 26*		570475
	TH 32		570480
	H 16*		570320
	H 20*		570350
	H 26*		570370
	H 32		570380
	U 16*		570765
	U 20*		570775
	U 32		570785

* Ezek a présfogók a REMS Eco-Press kézi présszerszámba is beleillenek. Ügyeljen a nemzeti előírásokra.

[1] Csak a „108"-tól jelzett présfogókhoz (2008, 1. negyedév), „208" (2008, 2 negyedév) stb. alkalmazható. A megjelölést minden présfogóra rá kell bélyegezni.

[2] Ezen présfitting rendszereknél a kézi présszerszámal történt préskötések nem megengedhetők.

[3] Meghajtás REMS Power-Press XL ACC által.

[4] Meghajtás REMS Akku-Press XL 45 kN 22 V ACC által.

[5] Csakis a megfelelö présbetétekhez használatosak.

[6] Présfittingek vörös broznból (Sanpress XL) VR megjelölésű présgyűrűvel kell préselni, a réz fittingekhez (Profipress XL, Profipress G XL), C-Stahl (Prestabo XL) és a rozsdamentes acélhoz (Sanpress Inox XL, Sanpress Inox G XL) mindíg a VF megjelölésű présgyűrűt kell használni.

[7] Gázberendezésekhez csak a „M 88,9 G" ill. „M 108 G" jelöléssel ellátott présgyűrűket használja, 3 préselési szegmensen.

[8] Préskötések létrehozására üzemi nyomásra ≤ PN 10.

[9] Gázberendezésekhez való prés-rendszereket csak a táblázatban sárgával jelzett présfogókkal/présgyűrűkkel szabad préselni. Ügyeljen a nemzeti előírásokra.

A REMS présszerszámok a Présfitting – Rendszerekre: 2021.10.21 – i álláspont. Az éppen aktuális állapot www.rems.de → Letöltések → Termék katalógus → REMS Katalógus.
Köztes fogó, lásd a 222 oldalon. Présfogók/présgyűrűk más présfitting-rendszerekhez külön megrendelésre.

REMS Présfogók
REMS présgyűrűre

REMS Radialprések (kivétel REMS Mini-Press) és más gyártmányú, alkalmas radiális prések tartozékai

Rendszer	Présfogók / présgyűrűre	Meghajtás a köztes fogó által	Cikk-sz.
IVAR Multi Press MP	TH 16*		570460
	TH 18*		570465
	TH 20*		570470
	TH 25*		570495
	TH 26*		570475
	TH 32		570480
	TH 40		570485
	TH 50 (PZ-S)		572400
	TH 63 (PZ-S)		572405
	TH 16 45° (PR-2B)	Z1	574558 R
	TH 20 45° (PR-2B)	Z1	574560 R
	TH 26 45° (PR-2B)	Z1	574562 R
	TH 32 45° (PR-2B)	Z1	574564 R
	F 16*		570717
	F 18*		570720
	F 20*		570727
	F 26*		570730
	F 32		570735
	Fz 40		570742
	Fz 50		570747
	F 63 (PZ-S)		572385
	F 16 45° (PR-2B)	Z1	574550 R
	F 20 45° (PR-2B)	Z1	574552 R
	F 26 45° (PR-2B)	Z1	574554 R
	F 32 45° (PR-2B)	Z1	574556 R
	H 16*		570320
	H 18*		570340
	H 20*		570350
	H 25*		570360
	H 26*		570370
	H 32		570380
	H 40 (PZ-4G)		570390
	U 16*		570765
	U 18*		570770
	U 20*		570775
	U 25*		570780
	C 26*		570750
	U 32		570785
	U 40		570790
	U 50		570795
	U 63 (PZ-S)		572365
	B 16*		570850
	B 18*		570855
	B 20*		570860
	B 26		570870
	B 32		570880
IVAR Multi Press Leak (MPL)	TH 16*		570460
	TH 20*		570470
	TH 26*		570475
	TH 32		570480
	TH 16 45° (PR-2B)	Z1	574558 R
	TH 20 45° (PR-2B)	Z1	574560 R
	TH 26 45° (PR-2B)	Z1	574562 R
	TH 32 45° (PR-2B)	Z1	574564 R
	F 16*		570717
	F 20*		570727
	F 26*		570730
	F 32		570735
	F 16 45° (PR-2B)	Z1	574550 R
	F 20 45° (PR-2B)	Z1	574552 R
	F 26 45° (PR-2B)	Z1	574554 R
	F 32 45° (PR-2B)	Z1	574556 R
	H 16*		570320
	H 20*		570350
	H 26*		570370
	H 32		570380
	U 16*		570765
	U 20*		570775
	C 26*		570750
	U 32		570785
	B 16*		570850
	B 20*		570860
	B 26		570870
	B 32		570880
IVAR Plastic Multi Press Leak (PMPL)	TH 16*		570460
	TH 20*		570470
	TH 26*		570475
	TH 32		570480
	TH 16 45° (PR-2B)	Z1	574558 R
	TH 20 45° (PR-2B)	Z1	574560 R
	TH 26 45° (PR-2B)	Z1	574562 R
	TH 32 45° (PR-2B)	Z1	574564 R
	F 16*		570717
	F 20*		570727
	F 26*		570730
	F 32		570735
	F 16 45° (PR-2B)	Z1	574550 R
	F 20 45° (PR-2B)	Z1	574552 R
	F 26 45° (PR-2B)	Z1	574554 R
	F 32 45° (PR-2B)	Z1	574556 R
	H 16*		570320
	H 20*		570350
	H 26*		570370
	H 32		570380
	U 16*		570765
	U 20*		570775
	C 26*		570750
	U 32		570785
	B 16*		570850
	B 20*		570860
	B 26		570870
	B 32		570880
IVAR Plastic Multi Press PMP	TH 16*		570460
	TH 20*		570470
	TH 25*		570495
	TH 26*		570475
	TH 32		570480
	TH 16 45° (PR-2B)	Z1	574558 R
	TH 20 45° (PR-2B)	Z1	574560 R
	TH 26 45° (PR-2B)	Z1	574562 R
	TH 32 45° (PR-2B)	Z1	574564 R
	F 16*		570717
	F 20*		570727
	F 26*		570730
	F 32		570735
	F 16 45° (PR-2B)	Z1	574550 R
	F 20 45° (PR-2B)	Z1	574552 R
	F 26 45° (PR-2B)	Z1	574554 R
	F 32 45° (PR-2B)	Z1	574556 R
	H 16*		570320
	H 20*		570350
	H 25*		570360
	H 26*		570370
	H 32		570380
	U 16*		570765
	U 20*		570775
	U 25*		570780
	C 26*		570750
	U 32		570785
	B 16*		570850
	B 20*		570860
	B 26		570870
	B 32		570880
IVT Edelstahl-Presssystem	M 15		570110
	M 18[1]		570120
	M 22		570130
	M 28[1]		570140
	M 35		570150
	M 42 (PR-3S)	Z2	572706 R
	M 54 (PR-3S)	Z2	572708 R
	M 76,1 XL (PR-3S)	Z6 XL[3] / Z7 XL 45 kN[4]	579101 R
	M 88,9 G XL (PR-3S)	Z6 XL[3] / Z7 XL 45 kN[4]	579110 R
	M 108,0 G XL (PR-3S)	Z6 XL[3] / Z7 XL 45 kN[4]	579111 R
	M 15 45° (PR-2B)	Z1	574522 R
	M 18 45° (PR-2B)	Z1	574524 R
	M 22 45° (PR-2B)	Z1	574526 R
	M 28 45° (PR-2B)	Z1	574528 R
	M 35 45° (PR-2B)	Z1	574530 R
IVT PRIPRESS	TH 16*		570460
	TH 20*		570470
	TH 26*		570475
	TH 32		570480
	TH 40		570485
	TH 16 45° (PR-2B)	Z1	574558 R
	TH 20 45° (PR-2B)	Z1	574560 R
	TH 26 45° (PR-2B)	Z1	574562 R
	TH 32 45° (PR-2B)	Z1	574564 R

J

Jäger - Aquatec Aquapress H	H 14*		570310
	H 16*		570320
	H 17*		570330
	H 18*		570340
	H 20*		570350
	H 26*		570370
	H 32		570380
	U 40		570790
	U 50		570795
	U 63 (PZ-S)		572365
Jäger - Aquatec C-Stahl - Press Typ M	M 15		570110
	M 18		570120
	M 22		570130
	M 28		570140
	M 35		570150
	M 42 (PR-3S)	Z2	572706 R
	M 54 (PR-3S)	Z2	572708 R
	M 76,1 XL (PR-3S)	Z6 XL[3] / Z7 XL 45 kN[4]	579101 R
	M 88,9 G XL (PR-3S)	Z6 XL[3] / Z7 XL 45 kN[4]	579110 R
	M 108,0 G XL (PR-3S)	Z6 XL[3] / Z7 XL 45 kN[4]	579111 R
	M 15 45° (PR-2B)	Z1	574522 R
	M 18 45° (PR-2B)	Z1	574524 R
	M 22 45° (PR-2B)	Z1	574526 R
	M 28 45° (PR-2B)	Z1	574528 R
	M 35 45° (PR-2B)	Z1	574530 R
Jäger - Aquatec Edelstahl - Press Typ M	M 15		570110
	M 18		570120
	M 22		570130
	M 28		570140
	M 35		570150
	M 42 (PR-3S)	Z2	572706 R
	M 54 (PR-3S)	Z2	572708 R
	M 76,1 XL (PR-3S)	Z6 XL[3] / Z7 XL 45 kN[4]	579101 R
	M 88,9 G XL (PR-3S)	Z6 XL[3] / Z7 XL 45 kN[4]	579110 R
	M 108,0 G XL (PR-3S)	Z6 XL[3] / Z7 XL 45 kN[4]	579111 R
	M 15 45° (PR-2B)	Z1	574522 R
	M 18 45° (PR-2B)	Z1	574524 R
	M 22 45° (PR-2B)	Z1	574526 R
	M 28 45° (PR-2B)	Z1	574528 R
	M 35 45° (PR-2B)	Z1	574530 R
Jäger - Aquatec Kupfer - Press Typ V	V 15		570115
	V 18		570125
	V 22		570135
	V 28		570145
	V 35		570155
	V 42		570165
	V 42 (PR-2B)	Z2	572850 R
	V 54		570175
	V 54 (PR-2B)	Z2	572851 R
	V 15 45° (PR-2B)	Z1	574504 R
	V 18 45° (PR-2B)	Z1	574506 R
	V 22 45° (PR-2B)	Z1	574508 R
	V 28 45° (PR-2B)	Z1	574510 R
	V 35 45° (PR-2B)	Z1	574512 R

REMS Présfogók
REMS présgyűrűre

REMS Radialprések (kivétel REMS Mini-Press) és más gyártmányú, alkalmas radiális présekhez tartozékai

Rendszer	Présfogók / présgyűrűre	Meghajtás a köztes fogó által	Cikk-sz.
Jansen AG JANSEN prima	TH 14*		570455
	TH 16*		570460
	TH 20*		570470
	TH 26*		570475
	TH 32		570480
	TH 40		570485
	TH 50 (PZ-S)		572400
	TH 63 (PZ-S)		572405
Jaraflex- Presssystem	TH 14*		570455
	TH 16*		570460
	TH 17*		570462
	TH 18*		570465
	TH 20*		570470
	TH 25*		570495
	TH 26*		570475
	TH 32		570480
	TH 40		570485
	TH 50 (PZ-S)		572400
	TH 63 (PZ-S)		572405
	TH 16 45° (PR-2B)	Z1	574558 R
	TH 20 45° (PR-2B)	Z1	574560 R
	TH 26 45° (PR-2B)	Z1	574562 R
	TH 32 45° (PR-2B)	Z1	574564 R
JUNGWOO JWPress	VUS ½" (OD 15,9 mm)		571770
	VUS ¾" (OD 22,2 mm)		571775
	VUS 1" (OD 28,6 mm)		571780
	VUS 1¼" (OD 34,9 mm)		571785
	VUS 1½" (OD 41,3 mm)		571790
	VUS 2" (OD 54,0 mm)		571795
	VUSFz 2½" (PR-3B) (OD 66,7 mm)	Z5	572819 R
	VUSFz 3" (PR-3B) (OD 79,4 mm)	Z5	572820 R
	VUSFz 4" (PR-3B) (OD 104,8 mm)	Z5	572821 R
K			
KAN KAN-therm Press	U 16*		570765
	U 20*		570775
	U 25*		570780
	C 26*		570750
	U 32		570785
	U 40		570790
	TH 50 (PZ-S)		572400
	TH 63 (PZ-S)		572405
KAN KAN-therm Press LBP	U 14*		570760
	U 16*		570765
	U 20*		570775
	U 25*		570780
	C 26*		570750
	U 32		570785
	U 40		570790
	TH 14*		570455
	TH 16*		570460
	TH 20*		570470
	TH 25*		570495
	TH 26*		570475
	TH 32		570480
	TH 40		570485
	TH 50 (PZ-S)		572400
	TH 63 (PZ-S)		572405
	TH 16 45° (PR-2B)	Z1	574558 R
	TH 20 45° (PR-2B)	Z1	574560 R
	TH 26 45° (PR-2B)	Z1	574562 R
	TH 32 45° (PR-2B)	Z1	574564 R
KAN KAN-therm Inox	M 12		570100
	M 15		570110
	M 18[1]		570120
	M 22		570130
	M 28[1]		570140
	M 35		570150
	M 42 (PZ-4G)		570160
	M 54 (PZ-4G)		570170
	M 42 (PR-3S)	Z2	572706 R
	M 54 (PR-3S)	Z2	572708 R
	M 76,1 XL (PR-3S)	Z6 XL[3] / Z7 XL 45 kN[4]	579101 R
	M 88,9 G XL (PR-3S)	Z6 XL[3] / Z7 XL 45 kN[4]	579110 R
	M 108,0 G XL (PR-3S)	Z6 XL[3] / Z7 XL 45 kN[4]	579111 R
	M 12 45° (PR-2B)	Z1	574520 R
	M 15 45° (PR-2B)	Z1	574522 R
	M 18 45° (PR-2B)	Z1	574524 R
	M 22 45° (PR-2B)	Z1	574526 R
	M 28 45° (PR-2B)	Z1	574528 R
	M 35 45° (PR-2B)	Z1	574530 R
KAN KAN-therm Steel	M 12		570100
	M 15		570110
	M 18[1]		570120
	M 22		570130
	M 28[1]		570140
	M 35		570150
	M 42 (PZ-4G)		570160
	M 54 (PZ-4G)		570170
	M 42 (PR-3S)	Z2	572706 R
	M 54 (PR-3S)	Z2	572708 R
	XP 66,7 XL (PR-3S)	Z6 XL[3] / Z7 XL 45 kN[4]	579108 R
	M 76,1 XL (PR-3S)	Z6 XL[3] / Z7 XL 45 kN[4]	579101 R
	M 88,9 G XL (PR-3S)	Z6 XL[3] / Z7 XL 45 kN[4]	579110 R
	M 108,0 G XL (PR-3S)	Z6 XL[3] / Z7 XL 45 kN[4]	579111 R
	M 12 45° (PR-2B)	Z1	574520 R
	M 15 45° (PR-2B)	Z1	574522 R
	M 18 45° (PR-2B)	Z1	574524 R
	M 22 45° (PR-2B)	Z1	574526 R
	M 28 45° (PR-2B)	Z1	574528 R
	M 35 45° (PR-2B)	Z1	574530 R
KE KELIT KELIT KELOX	U 16*		570765
	U 18*		570770
	U 20*		570775
	U 25*		570780
	U 32		570785
	U 40		570790
	U 50		570795
	U 63 (PZ-S)		572365
	U 63 (PR-3B)	Z4	572837 R
	U 75 (PR-3B)	Z4	572828 R
KE KELIT COPPERFIX Kupfer	M 15		570110
	M 18		570120
	M 22		570130
	M 28		570140
	M 35		570150
	M 42 (PR-3S)	Z2	572706 R
	M 54 (PR-3S)	Z2	572708 R
	M 76,1 XL (PR-3S)	Z6 XL[3] / Z7 XL 45 kN[4]	579101 R
	M 88,9 G XL (PR-3S)	Z6 XL[3] / Z7 XL 45 kN[4]	579110 R
	M 108,0 G XL (PR-3S)	Z6 XL[3] / Z7 XL 45 kN[4]	579111 R
	M 15 45° (PR-2B)	Z1	574522 R
	M 18 45° (PR-2B)	Z1	574524 R
	M 22 45° (PR-2B)	Z1	574526 R
	M 28 45° (PR-2B)	Z1	574528 R
	M 35 45° (PR-2B)	Z1	574530 R
KE KELIT steelFIX C-Stahl	M 15		570110
	M 18		570120
	M 22		570130
	M 28		570140
	M 35		570150
	M 42 (PR-3S)	Z2	572706 R
	M 54 (PR-3S)	Z2	572708 R
	M 76,1 XL (PR-3S)	Z6 XL[3] / Z7 XL 45 kN[4]	579101 R
	M 88,9 G XL (PR-3S)	Z6 XL[3] / Z7 XL 45 kN[4]	579110 R
	M 108,0 G XL (PR-3S)	Z6 XL[3] / Z7 XL 45 kN[4]	579111 R
	M 15 45° (PR-2B)	Z1	574522 R
	M 18 45° (PR-2B)	Z1	574524 R
	M 22 45° (PR-2B)	Z1	574526 R
	M 28 45° (PR-2B)	Z1	574528 R
	M 35 45° (PR-2B)	Z1	574530 R
KE KELIT steelFIX Edelstahl	M 15		570110
	M 18		570120
	M 22		570130
	M 28		570140
	M 35		570150
	M 42 (PR-3S)	Z2	572706 R
	M 54 (PR-3S)	Z2	572708 R
	M 76,1 XL (PR-3S)	Z6 XL[3] / Z7 XL 45 kN[4]	579101 R
	M 88,9 G XL (PR-3S)	Z6 XL[3] / Z7 XL 45 kN[4]	579110 R
	M 108,0 G XL (PR-3S)	Z6 XL[3] / Z7 XL 45 kN[4]	579111 R
	M 15 45° (PR-2B)	Z1	574522 R
	M 18 45° (PR-2B)	Z1	574524 R
	M 22 45° (PR-2B)	Z1	574526 R
	M 28 45° (PR-2B)	Z1	574528 R
	M 35 45° (PR-2B)	Z1	574530 R
KEMBLA KemPress (AUS)	VAU 15 (OD 12,7 mm)		572687
	VAU 20 (OD 19,1 mm)		572689
	VAU 25 (OD 25,4 mm)		572691
	VAU 32 (OD 31,8 mm)		572693
	VAU 40 (OD 38,1 mm)		572695
	VAU 50 (OD 50,8 mm)		572697
KEMBLA KemPress Gas (AUS)[9]	VAU 15 (OD 12,7 mm)		572687
	VAU 20 (OD 19,1 mm)		572689
	VAU 25 (OD 25,4 mm)		572691
	VAU 32 (OD 31,8 mm)		572693
	VAU 40 (OD 38,1 mm)		572695
	VAU 50 (OD 50,8 mm)		572697

* Ezek a présfogók a REMS Eco-Press kézi présszerszámba is beleillenek. Ügyeljen a nemzeti előírásokra.

[1] Csak a „108"-tól jelzett présfogókhoz (2008, 1. negyedév), „208" (2008, 2 negyedév) stb. alkalmazható. A megjelölést minden présfogóra rá kell bélyegezni.

[2] Ezen présfitting rendszereknél a kézi présszerszámal történt préskötések nem megengedhetők.

[3] Meghajtás REMS Power-Press XL ACC által.

[4] Meghajtás REMS Akku-Press XL 45 kN 22 V ACC által.

[5] Csakis a megfelelö présbetétekhez használatosak.

[6] Présfittingek vörös broznból (Sanpress XL) VR megjelölésű présgyűrűvel kell préselni, a réz fittingekhez (Profipress XL, Profipress G XL), C-Stahl (Prestabo XL) és a rozsdamentes acélhoz (Sanpress Inox XL, Sanpress Inox G XL) mindíg a VF megjelölésű présgyűrűt kell használni.

[7] Gázberendezésekhez csak a „M 88,9 G" ill. „M 108 G" jelöléssel ellátott présgyűrűket használja, 3 préselési szegmensen.

[8] Préskötések létrehozására üzemi nyomásra ≤ PN 10.

[9] Gázberendezésekhez való prés-rendszereket csak a táblázatban sárgával jelzett présfogókkal/présgyűrűkkel szabad préselni. Ügyeljen a nemzeti előírásokra.

A REMS présszerszámok a Présfitting – Rendszerekre: 2021.10.21 – i álláspont. Az éppen aktuális állapot www.rems.de → Letöltések → Termék katalógus → REMS Katalógus.
Köztes fogó, lásd a 222 oldalon. Présfogók/présgyűrűk más présfitting-rendszerekhez külön megrendelésre.

REMS Présfogók
REMS présgyűrűre

REMS Radialprések (kivétel REMS Mini-Press) és más gyártmányú, alkalmas radiális prések tartozékai

Rendszer	Présfogók / présgyűrűre	Meghajtás a köztes fogó által	Cikk-sz.
KISAN Kisan KD	KI 16* KI 20* KI 25* TH 16* TH 20* TH 25* TH 16 45° (PR-2B) TH 20 45° (PR-2B)	 Z1 Z1	571360 571370 571375 570460 570470 570495 574558 R 574560 R
KISAN Kisan WL	KI 16* KI 20* KI 25* KI 32 TH 16* TH 20* TH 25* TH 32 TH 16 45° (PR-2B) TH 20 45° (PR-2B) TH 32 45° (PR-2B)	 Z1 Z1 Z1	571360 571370 571375 571380 570460 570470 570495 570480 574558 R 574560 R 574564 R
KISAN Kisan WM	KI 16* KI 20* KI 25* KI 32	 	571360 571370 571375 571380
KISAN Kisan WR	U 20* U 25* U 32 U 40 U 50 U 63 (PZ-S) U 75 (PR-3B) TH 20* TH 25* TH 32 TH 40 TH 50 (PZ-S) TH 63 (PZ-S) TH 20 45° (PR-2B) TH 32 45° (PR-2B)	 Z1 Z1	570775 570780 570785 570790 570795 572365 572828 R 570470 570495 570480 570485 572400 572405 574560 R 574564 R
KISAN Kistal C	M 15 M 18 M 22 M 28 M 35 M 42 (PR-3S) M 54 (PR-3S) M 76,1 XL (PR-3S) M 88,9 G XL (PR-3S) M 108,0 G XL (PR-3S) M 15 45° (PR-2B) M 18 45° (PR-2B) M 22 45° (PR-2B) M 28 45° (PR-2B) M 35 45° (PR-2B)	 Z2 Z2 Z6 XL[3] / Z7 XL 45 kN[4] Z6 XL[3] / Z7 XL 45 kN[4] Z6 XL[3] / Z7 XL 45 kN[4] Z1 Z1 Z1 Z1 Z1	570110 570120 570130 570140 570150 572706 R 572708 R 579101 R 579110 R 579111 R 574522 R 574524 R 574526 R 574528 R 574530 R
KISAN Kistal Inox	M 15 M 18 M 22 M 28 M 35 M 42 (PR-3S) M 54 (PR-3S) M 76,1 XL (PR-3S) M 88,9 G XL (PR-3S) M 108,0 G XL (PR-3S) M 15 45° (PR-2B) M 18 45° (PR-2B) M 22 45° (PR-2B) M 28 45° (PR-2B) M 35 45° (PR-2B)	 Z2 Z2 Z6 XL[3] / Z7 XL 45 kN[4] Z6 XL[3] / Z7 XL 45 kN[4] Z6 XL[3] / Z7 XL 45 kN[4] Z1 Z1 Z1 Z1 Z1	570110 570120 570130 570140 570150 572706 R 572708 R 579101 R 579110 R 579111 R 574522 R 574524 R 574526 R 574528 R 574530 R
L			
LEGEND-PRESS press fitting system	VUS ½" (OD 15,9 mm) VUS ¾" (OD 22,2 mm) VUS 1" (OD 28,6 mm) VUS 1¼" (OD 34,9 mm) VUS 1½" (OD 41,3 mm) VUS 2" (OD 54,0 mm) VUSFz 2½" (PR-3B) (OD 66,7 mm) VUSFz 3" (PR-3B) (OD 79,4 mm) VUSFz 4" (PR-3B) (OD 104,8 mm)	 Z5 Z5 Z5	571770 571775 571780 571785 571790 571795 572819 R 572820 R 572821 R
LK Systems LK >B<Press	V 12 V 15 V 18 V 22 V 28 V 35 V 42 V 54 V 12 45° (PR-2B) V 15 45° (PR-2B) V 18 45° (PR-2B) V 22 45° (PR-2B) V 28 45° (PR-2B) V 35 45° (PR-2B)	 Z1 Z1 Z1 Z1 Z1 Z1	570107 570115 570125 570135 570145 570155 570165 570175 574502 R 574504 R 574506 R 574508 R 574510 R 574512 R
LK Systems LK >B<Press Elförzinkat	V 12 V 15 V 18 V 22 V 28 V 35 V 42 V 54 V 12 45° (PR-2B) V 15 45° (PR-2B) V 18 45° (PR-2B) V 22 45° (PR-2B) V 28 45° (PR-2B) V 35 45° (PR-2B)	 Z1 Z1 Z1 Z1 Z1 Z1	570107 570115 570125 570135 570145 570155 570165 570175 574502 R 574504 R 574506 R 574508 R 574510 R 574512 R
LK Systems LK >B<Press Gas[6]	V 15 V 18 V 22 V 28 V 35 V 42 V 54 V 15 45° (PR-2B) V 18 45° (PR-2B) V 22 45° (PR-2B) V 28 45° (PR-2B) V 35 45° (PR-2B)	 Z1 Z1 Z1 Z1 Z1	570115 570125 570135 570145 570155 570165 570175 574504 R 574506 R 574508 R 574510 R 574512 R

Rendszer	Présfogók / présgyűrűre	Meghajtás a köztes fogó által	Cikk-sz.
LK Systems LK Universal	TH 16* TH 20* TH 25* TH 32 TH 40 TH 50 (PZ-S) TH 63 (PZ-S)	 	570460 570470 570495 570480 570485 572400 572405
LVI-DAHL Altech-Alupex	U 16* U 20* U 25* U 32	 	570765 570775 570780 570785
M			
MAINCOR MAINPRESS	U 16* U 20* U 25* U 32 U 40 U 50 U 63 (PZ-S) U 63 (PR-3B)	 Z4	570765 570775 570780 570785 570790 570795 572365 572837 R
MAINCOR MAINFLOR	U 16* U 20*	 	570765 570775
Mair Heiztechnik M-Press	H 11,5* TH 16* TH 20* TH 26* TH 32 TH 40 TH 16 45° (PR-2B) TH 20 45° (PR-2B) TH 26 45° (PR-2B) TH 32 45° (PR-2B)	 Z1 Z1 Z1 Z1	570315 570460 570470 570475 570480 570485 574558 R 574560 R 574562 R 574564 R
Ma.s.ter System PRESSMASTER	TH 14* TH 16* TH 18* TH 20* TH 25* TH 26* TH 32 TH 40 TH 50 (PZ-S) TH 63 (PZ-S) TH 16 45° (PR-2B) TH 20 45° (PR-2B) TH 26 45° (PR-2B) TH 32 45° (PR-2B) H 14* H 16* H 18* H 20* H 26* H 32 H 40 (PZ-4G) U 14* U 16* U 18* U 20* U 25* U 32 U 40 U 50 U 63 (PR-3B) U 63 (PZ-S)	 Z1 Z1 Z1 Z1 Z4 	570455 570460 570465 570470 570495 570475 570480 570485 572400 572405 574558 R 574560 R 574562 R 574564 R 570310 570320 570340 570350 570370 570380 570390 570760 570765 570770 570775 570780 570785 570790 570795 572837 R 572365
Meier Tobler Metalplast - Stramax	U 16* U 18* U 20* U 25* U 32 U 40 U 50 U 63 (PR-3B) U 63 (PZ-S) U 75 (PR-3B)	 Z4 Z4	570765 570770 570775 570780 570785 570790 570795 572837 R 572365 572828 R
METALGRUP Permatubo	U 16* U 18* U 20* U 25* U 32 U 40 U 50 U 63 (PR-3B) U 63 (PZ-S)	 Z4 	570765 570770 570775 570780 570785 570790 570795 572837 R 572365
METALGRUP PexGrup	RFz 16* RFz 20* RFz 25 RFz 32	 	571325 571330 571335 571340
METALGRUP MultiGrup	U 16* U 18* U 20* U 25* U 32	 	570765 570770 570775 570780 570785
Mueller Industries Streamline PRS	VUS ½" (OD 15,9 mm) VUS ¾" (OD 22,2 mm) VUS 1" (OD 28,6 mm) VUS 1¼" (OD 34,9 mm) VUS 1½" (OD 41,3 mm) VUS 2" (OD 54,0 mm) VUSFz 2½" (PR-3B) (OD 66,7 mm) VUSFz 3" (PR-3B) (OD 79,4 mm) VUSFz 4" (PR-3B) (OD 104,8 mm)	 Z5 Z5 Z5	571770 571775 571780 571785 571790 571795 572819 R 572820 R 572821 R
MULTITHERM PRESSSYSTEM	TH 16* TH 20* TH 26* TH 32 TH 40 TH 50 (PZ-S) TH 63 (PZ-S) THz 75 (PR-3B) TH 16 45° (PR-2B) TH 20 45° (PR-2B) TH 26 45° (PR-2B) TH 32 45° (PR-2B)	 Z4 Z1 Z1 Z1 Z1	570460 570470 570475 570480 570485 572400 572405 572829 R 574558 R 574560 R 574562 R 574564 R

REMS Présfogók
REMS présgyűrűre

REMS Radialprések (kivétel REMS Mini-Press) és más gyártmányú, alkalmas radiális prések tartozékai

Rendszer	Présfogók / présgyűrűre	Meghajtás a köztes fogó által	Cikk-sz.
Multicapas Industrial AIS PEX	RFz 16*		571325
	RFz 20*		571330
	RFz 25		571335
	RFz 32		571340
	U 16*		570765
	U 20*		570775
	U 25*		570780
	U 32		570785
Multicapas Industrial AIS XPRT	H 16*		570320
	H 20*		570350
	H 25*		570360
	H 26*		570370
	H 32		570380
	RFz 16*		571325
	RFz 20*		571330
	RFz 25		571335
	RFz 32		571340
	TH 16*		570460
	TH 20*		570470
	TH 25*		570495
	TH 26*		570475
	TH 32		570480
	TH 40		570485
	TH 50 (PZ-S)		572400
	TH 63 (PZ-S)		572405
	THz 75 (PR-3B)	Z4	572829 R
	TH 16 45° (PR-2B)	Z1	574558 R
	TH 20 45° (PR-2B)	Z1	574560 R
	TH 26 45° (PR-2B)	Z1	574562 R
	TH 32 45° (PR-2B)	Z1	574564 R
	U 16*		570765
	U 20*		570775
	U 25*		570780
	U 32		570785
	U 40		570790
	U 50		570795
	U 63 (PZ-S)		572365
	U 63 (PR-3B)	Z4	572837 R
	U 75 (PR-3B)	Z4	572828 R
Multicapas Industrial multitubo systems MC	U 16*		570765
	U 18*		570770
	U 20*		570775
	U 25*		570780
	U 32		570785
	U 40		570790
	U 50		570795
	U 63 (PZ-S)		572365
	U 63 (PR-3B)	Z4	572837 R
	U 75 (PR-3B)	Z4	572828 R
Multicapas Industrial multitubo systems MM	H 16*		570320
	H 20*		570350
	H 25*		570360
	H 26*		570370
	H 32		570380
	RFz 16*		571325
	RFz 20*		571330
	RFz 25		571335
	RFz 32		571340
	TH 16*		570460
	TH 20*		570470
	TH 25*		570495
	TH 26*		570475
	TH 32		570480
	TH 40		570485
	TH 50 (PZ-S)		572400
	TH 63 (PZ-S)		572405
	THz 75 (PR-3B)	Z4	572829 R
	TH 16 45° (PR-2B)	Z1	574558 R
	TH 20 45° (PR-2B)	Z1	574560 R
	TH 26 45° (PR-2B)	Z1	574562 R
	TH 32 45° (PR-2B)	Z1	574564 R
	U 16*		570765
	U 20*		570775
	U 25*		570780
	U 32		570785
	U 40		570790
	U 50		570795
	U 63 (PZ-S)		572365
	U 63 (PR-3B)	Z4	572837 R
	U 75 (PR-3B)	Z4	572828 R
N			
NEUTHERM MEKUPRESS-HT	H 16*		570320
	H 20*		570350
	H 26*		570370
	H 32		570380
	H 40 (PZ-4G)		570390
	U 40		570790

Rendszer	Présfogók / présgyűrűre	Meghajtás a köztes fogó által	Cikk-sz.
NIBCO (USA) Press System Copper	VUS ½" (OD 15,9 mm)		571770
	VUS ¾" (OD 22,2 mm)		571775
	VUS 1" (OD 28,6 mm)		571780
	VUS 1¼" (OD 34,9 mm)		571785
	VUS 1½" (OD 41,3 mm)		571790
	VUS 2" (OD 54,0 mm)		571795
NICOLL FLUXO	TH 16*		570460
	TH 20*		570470
	TH 26*		570475
	TH 32		570480
	TH 40		570485
	TH 50 (PZ-S)		572400
	TH 63 (PZ-S)		572405
	THz 75 (PR-3B)	Z4	572829 R
	TH 16 45° (PR-2B)	Z1	574558 R
	TH 20 45° (PR-2B)	Z1	574560 R
	TH 26 45° (PR-2B)	Z1	574562 R
	TH 32 45° (PR-2B)	Z1	574564 R
NUPI Industrie Italiane Multinupi	B 16*		570850
	B 18*		570855
	B 20*		570860
	B 26		570870
	B 32		570880
	F 16*		570717
	F 18*		570720
	F 20*		570727
	F 26*		570730
	F 32		570735
	F 16 45° (PR-2B)	Z1	574550 R
	F 20 45° (PR-2B)	Z1	574552 R
	F 26 45° (PR-2B)	Z1	574554 R
	F 32 45° (PR-2B)	Z1	574556 R
	H 16*		570320
	H 18*		570340
	H 20*		570350
	H 25*		570360
	H 26*		570370
	H 32		570380
	TH 16*		570460
	TH 18*		570465
	TH 20*		570470
	TH 25*		570495
	TH 26*		570475
	TH 32		570480
	TH 16 45° (PR-2B)	Z1	574558 R
	TH 20 45° (PR-2B)	Z1	574560 R
	TH 26 45° (PR-2B)	Z1	574562 R
	TH 32 45° (PR-2B)	Z1	574564 R
	U 14*		570760
	U 16*		570765
	U 18*		570770
	U 20*		570775
	U 25*		570780
	C 26*		570750
	U 32		570785
	U 40		570790
	U 50		570795
	U 63 (PR-3B)	Z4	572837 R
	U 63 (PZ-S)		572365
Nussbaum Optifitt-Press	VMP ⅜" (OD 17,2 mm)		571740
	VMP ½" (OD 21,3 mm)		571762
	VMPz ¾" (OD 26,9 mm)		571764
	VMPz 1" (OD 33,7 mm)		571767
	VMPz 1¼" (PZ-S) (OD 42,4 mm)		572413
	VMPz 1½" (PR-3B) (OD 48,3 mm)	Z5	572844 R
	VMPz 2" (PR-3B) (OD 60,3 mm)	Z5	572845 R
Nussbaum Optiflex-Flowpress	VRX 16		571750
	VRX 20		571752
	VRX 25		571754
	VRX 32		571756
	VRX 40		571758
	VRX 50		571760
	VRX 63		571797
Nussbaum Optipress Aquaplus	V 15		570115
	V 18		570125
	V 22		570135
	V 28		570145
	V 35		570155
	V 42		570165
	V 42 (PR-2B)	Z2	572850 R
	V 54		570175
	V 54 (PR-2B)	Z2	572851 R
	VFz 64,0 (PR-3B)	Z5	572815 R
	VFz 76,1 (PR-3B)	Z5	572816 R
	VFz 88,9 (PR-3B)	Z5	572817 R
	VFz 108,0 (PR-3B)	Z5	572818 R
	V 15 45° (PR-2B)	Z1	574504 R
	V 18 45° (PR-2B)	Z1	574506 R
	V 22 45° (PR-2B)	Z1	574508 R
	V 28 45° (PR-2B)	Z1	574510 R
	V 35 45° (PR-2B)	Z1	574512 R

* Ezek a présfogók a REMS Eco-Press kézi présszerszámba is beleillenek. Ügyeljen a nemzeti előírásokra.

[1] Csak a „108"-tól jelzett présfogókhoz (2008, 1. negyedév), „208" (2008, 2 negyedév) stb. alkalmazható. A megjelölést minden présfogóra rá kell bélyegezni.

[2] Ezen présfitting rendszereknél a kézi présszerszámal történt préskötések nem megengedhetők.

[3] Meghajtás REMS Power-Press XL ACC által.

[4] Meghajtás REMS Akku-Press XL 45 kN 22 V ACC által.

[5] Csakis a megfelelö présbetétekhez használatosak.

[6] Présfittingek vörös broznból (Sanpress XL) VR megjelölésű présgyűrűvel kell préselni, a réz fittingekhez (Profipress XL, Profipress G XL), C-Stahl (Prestabo XL) és a rozsdamentes acélhoz (Sanpress Inox XL, Sanpress Inox G XL) mindíg a VF megjelölésű présgyűrűt kell használni.

[7] Gázberendezésekhez csak a „M 88,9 G" ill. „M 108 G" jelöléssel ellátott présgyűrűket használja, 3 préselési szegmensen.

[8] Préskötések létrehozására üzemi nyomásra ≤ PN 10.

[9] Gázberendezésekhez való prés-rendszereket csak a táblázatban sárgával jelzett présfogókkal/présgyűrűkkel szabad préselni. Ügyeljen a nemzeti előírásokra.

A REMS présszerszámok a Présfitting – Rendszerekre: 2021.10.21 – i álláspont. Az éppen aktuális állapot www.rems.de → Letöltések → Termék katalógus → REMS Katalógus.
Köztes fogó, lásd a 222 oldalon. Présfogók/présgyűrűk más présfitting-rendszerekhez külön megrendelésre.

REMS Présfogók
REMS présgyűrűre

REMS Radialprések (kivétel REMS Mini-Press) és más gyártmányú, alkalmas radiális prések tartozékai

Rendszer	Présfogók / présgyűrűre	Meghajtás a köztes fogó által	Cikk-sz.
Nussbaum Optipress-Gaz[9]	V 15		570115
	V 18		570125
	V 22		570135
	V 28		570145
	V 35		570155
	V 42		570165
	V 42 (PR-2B)	Z2	572850 R
	V 54		570175
	V 54 (PR-2B)	Z2	572851 R
	VFz 64,0 (PR-3B)	Z5	572815 R
	VFz 76,1 (PR-3B)	Z5	572816 R
	VFz 88,9 (PR-3B)	Z5	572817 R
	VFz 108,0 (PR-3B)	Z5	572818 R
	V 15 45° (PR-2B)	Z1	574504 R
	V 18 45° (PR-2B)	Z1	574506 R
	V 22 45° (PR-2B)	Z1	574508 R
	V 28 45° (PR-2B)	Z1	574510 R
	V 35 45° (PR-2B)	Z1	574512 R
Nussbaum Optipress-Therm	V 15		570115
	V 18		570125
	V 22		570135
	V 28		570145
	V 35		570155
	V 42		570165
	V 42 (PR-2B)	Z2	572850 R
	V 54		570175
	V 54 (PR-2B)	Z2	572851 R
	VFz 64,0 (PR-3B)	Z5	572815 R
	VFz 76,1 (PR-3B)	Z5	572816 R
	VFz 88,9 (PR-3B)	Z5	572817 R
	VFz 108,0 (PR-3B)	Z5	572818 R
	V 15 45° (PR-2B)	Z1	574504 R
	V 18 45° (PR-2B)	Z1	574506 R
	V 22 45° (PR-2B)	Z1	574508 R
	V 28 45° (PR-2B)	Z1	574510 R
	V 35 45° (PR-2B)	Z1	574512 R
O			
Oventrop Cofit P	H 16 A*		570620
	H 20 A*		570650
	H 26 A*		570670
	H 32 A		570680
	H 40 A		570690
	U 50		570795
	U 63 (PR-3B)	Z4	572837 R
	U 63 (PZ-S)		572365
Oventrop Cofit PD	H 16 A*		570620
	H 20 A*		570650
	H 26 A*		570670
Oventrop Cofit PDK	H 16 A*		570620
	H 20 A*		570650
Oventrop Cofit PD-HT	H 16 A*		570620
	H 20 A*		570650
	H 25 A*		570660
	H 32 A		570680
Oventrop Cofit PDK-HT	H 16 A*		570620
	H 20 A*		570650
P			
PBTub SERTIPRESS	RFz 12*		571320
	RFz 16*		571325
	RFz 20*		571330
	RFz 25		571335
PBTub SERTI-STEEL	M 15		570110
	M 18		570120
	M 22		570130
	M 28		570140
	M 35		570150
	M 42 (PR-3S)	Z2	572706 R
	M 54 (PR-3S)	Z2	572708 R
	M 15 45° (PR-2B)	Z1	574522 R
	M 18 45° (PR-2B)	Z1	574524 R
	M 22 45° (PR-2B)	Z1	574526 R
	M 28 45° (PR-2B)	Z1	574528 R
	M 35 45° (PR-2B)	Z1	574530 R
Pegler Yorkshire XPress Carbon	M 12		570100
	M 15		570110
	M 18[1]		570120
	M 22		570130
	M 28[1]		570140
	M 35		570150
	M 42 (PR-3S)	Z2	572706 R
	M 54 (PR-3S)	Z2	572708 R
	XP 66,7 XL (PR-3S)	Z6 XL[3] / Z7 XL 45 kN[4]	579108 R
	M 76,1 XL (PR-3S)	Z6 XL[3] / Z7 XL 45 kN[4]	579101 R
	M 12 45° (PR-2B)	Z1	574520 R
	M 15 45° (PR-2B)	Z1	574522 R
	M 18 45° (PR-2B)	Z1	574524 R
	M 22 45° (PR-2B)	Z1	574526 R
	M 28 45° (PR-2B)	Z1	574528 R
	M 35 45° (PR-2B)	Z1	574530 R
Pegler Yorkshire XPress Copper	M 12		570100
	M 15		570110
	M 18[1]		570120
	M 22		570130
	M 28[1]		570140
	M 35		570150
	M 42 (PR-3S)	Z2	572706 R
	M 54 (PR-3S)	Z2	572708 R
	XP 64,0 XL (PR-3S)	Z6 XL[3] / Z7 XL 45 kN[4]	579100 R
	XP 66,7 XL (PR-3S)	Z6 XL[3] / Z7 XL 45 kN[4]	579108 R
	M 76,1 XL (PR-3S)	Z6 XL[3] / Z7 XL 45 kN[4]	579101 R
	M 88,9 G XL (PR-3S)	Z6 XL[3] / Z7 XL 45 kN[4]	579110 R
	XP 108,0 XL (PR-3S)	Z6 XL[3] / Z7 XL 45 kN[4]	579109 R
	M 12 45° (PR-2B)	Z1	574520 R
	M 15 45° (PR-2B)	Z1	574522 R
	M 18 45° (PR-2B)	Z1	574524 R
	M 22 45° (PR-2B)	Z1	574526 R
	M 28 45° (PR-2B)	Z1	574528 R
	M 35 45° (PR-2B)	Z1	574530 R
Pegler Yorkshire XPress Copper Gas[9]	M 15		570110
	M 18[1]		570120
	M 22		570130
	M 28[1]		570140
	M 35		570150
	M 42 (PR-3S)	Z2	572706 R
	M 54 (PR-3S)	Z2	572708 R
Pegler Yorkshire XPress Stainless	M 15		570110
	M 18[1]		570120
	M 22		570130
	M 28[1]		570140
	M 35		570150
	M 42 (PR-3S)	Z2	572706 R
	M 54 (PR-3S)	Z2	572708 R
	M 76,1 XL (PR-3S)	Z6 XL[3] / Z7 XL 45 kN[4]	579101 R
	M 88,9 G XL (PR-3S)	Z6 XL[3] / Z7 XL 45 kN[4]	579110 R
	M 108,0 G XL (PR-3S)	Z6 XL[3] / Z7 XL 45 kN[4]	579111 R
	M 15 45° (PR-2B)	Z1	574522 R
	M 18 45° (PR-2B)	Z1	574524 R
	M 22 45° (PR-2B)	Z1	574526 R
	M 28 45° (PR-2B)	Z1	574528 R
	M 35 45° (PR-2B)	Z1	574530 R
Pegler Yorkshire XPress Stainless Gas[9]	M 15		570110
	M 18[1]		570120
	M 22		570130
	M 28[1]		570140
	M 35		570150
	M 42 (PR-3S)	Z2	572706 R
	M 54 (PR-3S)	Z2	572708 R
PERFEXIM PERFEKT SYSTEM	U 16*		570765
	U 20*		570775
	U 25*		570780
	U 32		570785
PERFILTUBO PERFILALUPEX	U 16*		570765
	U 18*		570770
	U 20*		570775
	U 25*		570780
	U 32		570785
	U 40		570790
	U 50		570795
	U 63 (PR-3B)	Z4	572837 R
	U 63 (PZ-S)		572365
	U 75 (PR-3B)	Z4	572828 R
PERFILTUBO PERFILPRESS	M 15		570110
	M 18		570120
	M 22		570130
	M 28		570140
	M 35		570150
	M 42 (PR-3S)	Z2	572706 R
	M 54 (PR-3S)	Z2	572708 R
	M 76,1 XL (PR-3S)	Z6 XL[3] / Z7 XL 45 kN[4]	579101 R
	M 15 45° (PR-2B)	Z1	574522 R
	M 18 45° (PR-2B)	Z1	574524 R
	M 22 45° (PR-2B)	Z1	574526 R
	M 28 45° (PR-2B)	Z1	574528 R
	M 35 45° (PR-2B)	Z1	574530 R
PEXTUBE PexTube	RFz 16*		571325
	RFz 20*		571330
	RFlz 25		571337
	RFlz 32		571342
Pipelife C-PRESS	M 15		570110
	M 18		570120
	M 22		570130
	M 28		570140
	M 35		570150
	M 42 (PR-3S)	Z2	572706 R
	M 54 (PR-3S)	Z2	572708 R
	M 76,1 XL (PR-3S)	Z6 XL[3] / Z7 XL 45 kN[4]	579101 R
	M 88,9 G XL (PR-3S)	Z6 XL[3] / Z7 XL 45 kN[4]	579110 R
	M 108,0 G XL (PR-3S)	Z6 XL[3] / Z7 XL 45 kN[4]	579111 R
	M 15 45° (PR-2B)	Z1	574522 R
	M 18 45° (PR-2B)	Z1	574524 R
	M 22 45° (PR-2B)	Z1	574526 R
	M 28 45° (PR-2B)	Z1	574528 R
	M 35 45° (PR-2B)	Z1	574530 R
Pipelife RADOPRESS	TH 16*		570460
	TH 18*		570465
	TH 20*		570470
	TH 26*		570475
	TH 32		570480
	TH 40		570485
	TH 50 (PZ-S)		572400
	TH 63 (PZ-S)		572405
	TH 16 45° (PR-2B)	Z1	574558 R
	TH 20 45° (PR-2B)	Z1	574560 R
	TH 26 45° (PR-2B)	Z1	574562 R
	TH 32 45° (PR-2B)	Z1	574564 R
Pipetec Connect	TH 16*		570460
	TH 20*		570470
	TH 26*		570475
	TH 32		570480
	TH 40		570485
	TH 50 (PZ-S)		572400
	TH 63 (PZ-S)		572405
	TH 16 45° (PR-2B)	Z1	574558 R
	TH 20 45° (PR-2B)	Z1	574560 R
	TH 26 45° (PR-2B)	Z1	574562 R
	TH 32 45° (PR-2B)	Z1	574564 R
	U 16*		570765
	U 20*		570775
	U 25*		570780
	U 32		570785
PLASTICA ALFA Multypex	TH 16*		570460
	TH 20*		570470
	TH 26*		570475
	TH 32		570480
PLASTICA ALFA Multypex Air	TH 16*		570460
	TH 20*		570470
	TH 26*		570475
	TH 32		570480

REMS Présfogók
REMS présgyűrűre

REMS Radialprések (kivétel REMS Mini-Press) és más gyártmányú, alkalmas radiális prések tartozékai

Rendszer	Présfogók / présgyűrűre	Meghajtás a köztes fogó által	Cikk-sz.
PLASTICA ALFA Multypexalfa Gas[9]	TH 16*		570460
	TH 20*		570470
	TH 26*		570475
PLASTICA ALFA Multypexalfa Gas protek[9]	TH 16*		570460
	TH 20*		570470
	TH 26*		570475
PLASTICA ALFA Multypex Plus	TH 16*		570460
	TH 20*		570470
	TH 26*		570475
	TH 32		570480
PLASTICA ALFA Multypex Thermo	TH 16*		570460
	TH 20*		570470
	TH 26*		570475
	TH 32		570480
PLASTICA ALFA Multypex Thermo Plus	TH 16*		570460
	TH 20*		570470
	TH 26*		570475
	TH 32		570480
PLÁSTICOS FERRO FERROPLAST GPF MULT Pressfitting MULTICAPA	U 16*		570765
	U 20*		570775
	U 25*		570780
	U 32		570785
PLÁSTICOS FERRO FERROPLAST GPF PPSU Pressfitting PEX y MULTICAPA	U 16*		570765
	U 20*		570775
	U 25*		570780
	U 32		570785
PLÁSTICOS FERRO FERROPLAST GPF PRESS Pressfitting PEX	RFz 16*		571325
	RFz 20*		571330
	RFz 25		571335
	RFz 32		571340
PLUMBING PLUS EZIPEX Crimp (AUS)	K16/P18*		572600
	K/20*		572605
	K/25*		572610
	K32		572615
	K1/40		572620
	K1/50		572625
PLUMBING PLUS EZIPEX Gas (AUS)[9]	K16/P18*		572600
	K/20*		572605
	K/25*		572610
	K32		572615
	K1/40		572620
	K1/50		572625
PLUMBING PLUS EZIPRESS Gas (AUS)[9]	VAU 15 (OD 12,7 mm)		572687
	VAU 20 (OD 19,1 mm)		572689
	VAU 25 (OD 25,4 mm)		572691
	VAU 32 (OD 31,8 mm)		572693
	VAU 40 (OD 38,1 mm)		572695
	VAU 50 (OD 50,8 mm)		572697
	VAUFz 65 (PR-3B) (OD 63,5 mm)	Z5	572839 R
	VAUFz 80 (PR-3B) (OD 76,2 mm)	Z5	572840 R
	VAUFz 100 (PR-3B) (OD 101,6 mm)	Z5	572841 R
	VAU 15 45° (PR-2B) (OD 12,7 mm)	Z1	574540 R
	VAU 20 45° (PR-2B) (OD 19,1 mm)	Z1	574542 R
	VAU 25 45° (PR-2B) (OD 25,4 mm)	Z1	574544 R
PLUMBING PLUS EZIPRESS Solar (AUS)	VAU 15 (OD 12,7 mm)		572687
	VAU 20 (OD 19,1 mm)		572689
	VAU 25 (OD 25,4 mm)		572691
	VAU 15 45° (PR-2B) (OD 12,7 mm)	Z1	574540 R
	VAU 20 45° (PR-2B) (OD 19,1 mm)	Z1	574542 R
	VAU 25 45° (PR-2B) (OD 25,4 mm)	Z1	574544 R
PLUMBING PLUS EZIPRESS Water (AUS)	VAU 15 (OD 12,7 mm)		572687
	VAU 20 (OD 19,1 mm)		572689
	VAU 25 (OD 25,4 mm)		572691
	VAU 32 (OD 31,8 mm)		572693
	VAU 40 (OD 38,1 mm)		572695
	VAU 50 (OD 50,8 mm)		572697
	VAUFz 65 (PR-3B)		572839 R
	VAUFz 65 (PR-3B) (OD 63,5 mm)	Z5	572839 R
	VAUFz 80 (PR-3B) (OD 76,2 mm)	Z5	572840 R
	VAUFz 100 (PR-3B) (OD 101,6 mm)	Z5	572841 R
	VAU 15 45° (PR-2B) (OD 12,7 mm)	Z1	574540 R
	VAU 20 45° (PR-2B) (OD 19,1 mm)	Z1	574542 R
	VAU 25 45° (PR-2B) (OD 25,4 mm)	Z1	574544 R
POLYPIPE POLYSURE	TH 10*		570467
	TH 15*		570457
	TH 22*		570472
	TH 28		570477

Rendszer	Présfogók / présgyűrűre	Meghajtás a köztes fogó által	Cikk-sz.
POLYSAN Handelsges. m.b.H. & Co KG (Krems/Österreich) POLYSAN-C-Stahl-Press-System M	M 15		570110
	M 18		570120
	M 22		570130
	M 28		570140
	M 35		570150
	M 42 (PR-3S)	Z2	572706 R
	M 54 (PR-3S)	Z2	572708 R
	M 76,1 XL (PR-3S)	Z6 XL[3] / Z7 XL 45 kN[4]	579101 R
	M 88,9 G XL (PR-3S)	Z6 XL[3] / Z7 XL 45 kN[4]	579110 R
	M 108,0 G XL (PR-3S)	Z6 XL[3] / Z7 XL 45 kN[4]	579111 R
	M 15 45° (PR-2B)	Z1	574522 R
	M 18 45° (PR-2B)	Z1	574524 R
	M 22 45° (PR-2B)	Z1	574526 R
	M 28 45° (PR-2B)	Z1	574528 R
	M 35 45° (PR-2B)	Z1	574530 R
POLYSAN Handelsges. m.b.H. & Co KG (Krems/Österreich) POLYSAN-Edelstahl Press-System 1.4520	M 15		570110
	M 18		570120
	M 22		570130
	M 28		570140
	M 35		570150
	M 42 (PR-3S)	Z2	572706 R
	M 54 (PR-3S)	Z2	572708 R
	M 76,1 XL (PR-3S)	Z6 XL[3] / Z7 XL 45 kN[4]	579101 R
	M 88,9 G XL (PR-3S)	Z6 XL[3] / Z7 XL 45 kN[4]	579110 R
	M 108,0 G XL (PR-3S)	Z6 XL[3] / Z7 XL 45 kN[4]	579111 R
	M 15 45° (PR-2B)	Z1	574522 R
	M 18 45° (PR-2B)	Z1	574524 R
	M 22 45° (PR-2B)	Z1	574526 R
	M 28 45° (PR-2B)	Z1	574528 R
	M 35 45° (PR-2B)	Z1	574530 R
POLYSAN Handelsges. m.b.H. & Co KG (Krems/Österreich) POLYSAN-Edelstahl Press-System Gas[9]	M 15		570110
	M 18		570120
	M 22		570130
	M 28		570140
	M 35		570150
	M 42 (PR-3S)	Z2	572706 R
	M 54 (PR-3S)	Z2	572708 R
	M 76,1 XL (PR-3S)	Z7 XL 45 kN[4]	579101 R
	M 88,9 G XL (PR-3S)[7]	Z7 XL 45 kN[4]	579110 R
	M 108,0 G XL (PR-3S)[7]	Z7 XL 45 kN[4]	579111 R
	M 15 45° (PR-2B)	Z1	574522 R
	M 18 45° (PR-2B)	Z1	574524 R
	M 22 45° (PR-2B)	Z1	574526 R
	M 28 45° (PR-2B)	Z1	574528 R
	M 35 45° (PR-2B)	Z1	574530 R
POLYSAN Handelsges. m.b.H. & Co KG (Krems/Österreich) POLYSAN-Edelstahl Press-System Wasser	M 15		570110
	M 18		570120
	M 22		570130
	M 28		570140
	M 35		570150
	M 42 (PR-3S)	Z2	572706 R
	M 54 (PR-3S)	Z2	572708 R
	M 76,1 XL (PR-3S)	Z6 XL[3] / Z7 XL 45 kN[4]	579101 R
	M 88,9 G XL (PR-3S)	Z6 XL[3] / Z7 XL 45 kN[4]	579110 R
	M 108,0 G XL (PR-3S)	Z6 XL[3] / Z7 XL 45 kN[4]	579111 R
	M 15 45° (PR-2B)	Z1	574522 R
	M 18 45° (PR-2B)	Z1	574524 R
	M 22 45° (PR-2B)	Z1	574526 R
	M 28 45° (PR-2B)	Z1	574528 R
	M 35 45° (PR-2B)	Z1	574530 R
POLYSAN Handelsges. m.b.H. & Co KG (Krems/Österreich) POLYSAN-Press-System	TH 14*		570455
	TH 16*		570460
	TH 17*		570462
	TH 18*		570465
	TH 20*		570470
	TH 26*		570475
	TH 32		570480
	TH 40		570485
	TH 50 (PZ-S)		572400
	TH 63 (PZ-S)		572405
	THz 75 (PR-3B)	Z4	572829 R
	TH 16 45° (PR-2B)	Z1	574558 R
	TH 20 45° (PR-2B)	Z1	574560 R
	TH 26 45° (PR-2B)	Z1	574562 R
	TH 32 45° (PR-2B)	Z1	574564 R
POLYSAN Handelsges. m.b.H. & Co KG (Krems/Österreich) POLYSAN-Henco-Press-System	TH 16*		570460
	TH 16*		570460
	TH 17*		570462
	TH 18*		570465
	TH 20*		570470
	TH 26*		570475
	HE 32		571900
	HEz 40		571904
	TH 16 45° (PR-2B)	Z1	574558 R
	TH 20 45° (PR-2B)	Z1	574560 R
	TH 26 45° (PR-2B)	Z1	574562 R

* Ezek a présfogók a REMS Eco-Press kézi présszerszámba is beleillenek. Ügyeljen a nemzeti előírásokra.

[1] Csak a „108"-tól jelzett présfogókhoz (2008, 1. negyedév), „208" (2008, 2 negyedév) stb. alkalmazható. A megjelölést minden présfogóra rá kell bélyegezni.

[2] Ezen présfitting rendszereknél a kézi présszerszámal történt préskötések nem megengedhetők.

[3] Meghajtás REMS Power-Press XL ACC által.

[4] Meghajtás REMS Akku-Press XL 45 kN 22 V ACC által.

[5] Csakis a megfelelö présbetétekhez használatosak.

[6] Présfittingek vörös broznból (Sanpress XL) VR megjelölésű présgyűrűvel kell préselni, a réz fittingekhez (Profipress XL, Profipress G XL), C-Stahl (Prestabo XL) és a rozsdamentes acélhoz (Sanpress Inox XL, Sanpress Inox G XL) mindíg a VF megjelölésű présgyűrűt kell használni.

[7] Gázberendezésekhez csak a „M 88,9 G" ill. „M 108 G" jelöléssel ellátott présgyűrűket használja, 3 préselési szegmensen.

[8] Préskötések létrehozására üzemi nyomásra ≤ PN 10.

[9] Gázberendezésekhez való prés-rendszereket csak a táblázatban sárgával jelzett présfogókkal/présgyűrűkkel szabad préselni. Ügyeljen a nemzeti előírásokra.

A REMS présszerszámok a Présfitting – Rendszerekre: 2021.10.21 – i álláspont. Az éppen aktuális állapot www.rems.de → Letöltések → Termék katalógus → REMS Katalógus.
Köztes fogó, lásd a 222 oldalon. Présfogók/présgyűrűk más présfitting-rendszerekhez külön megrendelésre.

REMS Présfogók
REMS présgyűrűre

REMS Radialprések (kivétel REMS Mini-Press) és más gyártmányú, alkalmas radiális prések tartozékai

Rendszer	Présfogók / présgyűrűre	Meghajtás a köztes fogó által	Cikk-sz.
POLYSAN (España) „Rainbow"	U 16*		570765
	U 18*		570770
	U 20*		570775
	U 25*		570780
	U 32		570785
	U 40		570790
	U 50		570795
	U 63 (PR-3B)	Z4	572837 R
	U 63 (PZ-S)		572365
Prandelli Multyrama Pf	H 14*		570310
	H 16*		570320
	H 18*		570340
	H 20*		570350
	H 26*		570370
	H 32		570380
	U 40		570790
	U 50		570795
	U 63 (PR-3B)	Z4	572837 R
Prandelli Multyrama Pfm	H 16*		570320
	H 18*		570340
	H 20*		570350
	H 26*		570370
	H 32		570380
	TH 16*		570460
	TH 18*		570465
	TH 20*		570470
	TH 26*		570475
	TH 32		570480
	TH 40		570485
	TH 50 (PZ-S)		572400
	TH 16 45° (PR-2B)	Z1	574558 R
	TH 20 45° (PR-2B)	Z1	574560 R
	TH 26 45° (PR-2B)	Z1	574562 R
	TH 32 45° (PR-2B)	Z1	574564 R
	U 16*		570765
	U 18*		570770
	U 20*		570775
	U 40		570790
	U 50		570795
	U 63 (PR-3B)	Z4	572837 R
PURMO Cleverfit Radial	F 16*		570717
	F 20*		570727
	F 26*		570730
	F 32		570735
	F 16 45° (PR-2B)	Z1	574550 R
	F 20 45° (PR-2B)	Z1	574552 R
	F 26 45° (PR-2B)	Z1	574554 R
	F 32 45° (PR-2B)	Z1	574556 R
	H 16*		570320
	H 20*		570350
	H 26*		570370
	H 32		570380
	TH 14*		570455
	TH 16*		570460
	TH 17*		570462
	TH 20*		570470
	TH 26*		570475
	TH 32		570480
	TH 40		570485
	TH 50 (PZ-S)		572400
	TH 63 (PZ-S)		572405
	TH 16 45° (PR-2B)	Z1	574558 R
	TH 20 45° (PR-2B)	Z1	574560 R
	TH 26 45° (PR-2B)	Z1	574562 R
	TH 32 45° (PR-2B)	Z1	574564 R
	U 16*		570765
	U 20*		570775
	U 32		570785
	VP 16*		570910
	VP 20*		570915
	VP 25		570920

R

Raccorderie Metalliche aesPRES[1)]	M 15		570110
	M 18		570120
	M 22		570130
	M 28		570140
	M 35		570150
	M 42 (PR-3S)	Z2	572706 R
	M 54 (PR-3S)	Z2	572708 R
	M 15 45° (PR-2B)	Z1	574522 R
	M 18 45° (PR-2B)	Z1	574524 R
	M 22 45° (PR-2B)	Z1	574526 R
	M 28 45° (PR-2B)	Z1	574528 R
	M 35 45° (PR-2B)	Z1	574530 R
Raccorderie Metalliche inoxPRES[1)]	M 15		570110
	M 18		570120
	M 22		570130
	M 28		570140
	M 35		570150
	M 42 (PR-3S)	Z2	572706 R
	M 54 (PR-3S)	Z2	572708 R
	M 76,1 XL (PR-3S)[8)]	Z7 XL 45 kN[4)]	579101 R
	M 88,9 G XL (PR-3S)[8)]	Z7 XL 45 kN[4)]	579110 R
	M 108,0 G XL (PR-3S)[8)]	Z7 XL 45 kN[4)]	579111 R
	M 15 45° (PR-2B)	Z1	574522 R
	M 18 45° (PR-2B)	Z1	574524 R
	M 22 45° (PR-2B)	Z1	574526 R
	M 28 45° (PR-2B)	Z1	574528 R
	M 35 45° (PR-2B)	Z1	574530 R
Raccorderie Metalliche MARINEPRES[1)]	M 15		570110
	M 18		570120
	M 22		570130
	M 28		570140
	M 35		570150
	M 42 (PR-3S)	Z2	572706 R
	M 54 (PR-3S)	Z2	572708 R
	M 76,1 XL (PR-3S)[8)]	Z7 XL 45 kN[4)]	579101 R
	M 88,9 G XL (PR-3S)[8)]	Z7 XL 45 kN[4)]	579110 R
	M 108,0 G XL (PR-3S)[8)]	Z7 XL 45 kN[4)]	579111 R
	M 15 45° (PR-2B)	Z1	574522 R
	M 18 45° (PR-2B)	Z1	574524 R
	M 22 45° (PR-2B)	Z1	574526 R
	M 28 45° (PR-2B)	Z1	574528 R
	M 35 45° (PR-2B)	Z1	574530 R
Raccorderie Metalliche steelPRES[1)]	M 15		570110
	M 18		570120
	M 22		570130
	M 28		570140
	M 35		570150
	M 42 (PR-3S)	Z2	572706 R
	M 54 (PR-3S)	Z2	572708 R
	M 76,1 XL (PR-3S)[8)]	Z7 XL 45 kN[4)]	579101 R
	M 88,9 G XL (PR-3S)[8)]	Z7 XL 45 kN[4)]	579110 R
	M 108,0 G XL (PR-3S)[8)]	Z7 XL 45 kN[4)]	579111 R
	M 15 45° (PR-2B)	Z1	574522 R
	M 18 45° (PR-2B)	Z1	574524 R
	M 22 45° (PR-2B)	Z1	574526 R
	M 28 45° (PR-2B)	Z1	574528 R
	M 35 45° (PR-2B)	Z1	574530 R
RBM Tita-fix	B 14*		570845
	B 16*		570850
	B 18*		570855
	B 20*		570860
	B 26		570870
	F 16*		570717
	F 18*		570720
	F 20*		570727
	F 16 45° (PR-2B)	Z1	574550 R
	F 20 45° (PR-2B)	Z1	574552 R
	H 14*		570310
	H 16*		570320
	H 18*		570340
	H 20*		570350
	H 26*		570370
	H 32		570380
	TH 14*		570455
	TH 16*		570460
	TH 18*		570465
	TH 20*		570470
	TH 26*		570475
	TH 32		570480
	TH 40		570485
	TH 50 (PZ-S)		572400
	TH 63 (PZ-S)		572405
	TH 16 45° (PR-2B)	Z1	574558 R
	TH 20 45° (PR-2B)	Z1	574560 R
	TH 26 45° (PR-2B)	Z1	574562 R
	TH 32 45° (PR-2B)	Z1	574564 R
	U 14*		570760
	U 16*		570765
	U 18*		570770
	U 20*		570775
RBM Tita-gas[9)]	TH 16*		570460
	TH 20*		570470
	TH 26*		570475
	TH 32		570480
	TH 16 45° (PR-2B)	Z1	574558 R
	TH 20 45° (PR-2B)	Z1	574560 R
	TH 26 45° (PR-2B)	Z1	574562 R
	TH 32 45° (PR-2B)	Z1	574564 R
Redi Nicoll Fluxo	TH 14*		570455
	TH 16*		570460
	TH 18*		570465
	TH 20*		570470
	TH 26*		570475
	TH 32		570480
	TH 40		570485
	TH 50 (PZ-S)		572400
	TH 63 (PZ-S)		572405
	THz 75 (PR-3B)	Z4	572829 R
Redi Nicoll Fluxo Gas[9)]	TH 16*		570460
	TH 20*		570470
	TH 26*		570475
RIFENG U PRESS FITTING (F5)	U 14*		570760
	U 16*		570765
	U 18*		570770
	U 20*		570775
	U 25*		570780
	U 32		570785
	U 40		570790
	U 50		570795
	U 63 (PZ-S)		572365
	U 63 (PR-3B)	Z4	572837 R
	U 75 (PR-3B)	Z4	572828 R
RIFENG TH PRESS FITTING (F9)	TH 16*		570460
	TH 20*		570470
	TH 25*		570495
	TH 26*		570475
	TH 32		570480
	TH 40		570485
	TH 50 (PZ-S)		572400
	TH 63 (PZ-S)		572405
RIQUIER A SERTIR	RFz 12*		571320
	RFz 16*		571325
	RFz 20*		571330
	RFz 25		571335
Roth PressCheck	RN 14*		572672
	RN 16		572670
	RN 17*		572674
	RN 20*		572676
	RN 25/26		572678
	RN 32		572680
	RN 40 (PR-3S)	Z2	572714 R
	RN 50 (PR-3S)	Z2	572716 R
	RNz 63 (PR-3B)	Z4	572836 R
Roth Ibérica Rothapress	TH 16*		570460
	TH 18*		570465
	TH 20*		570470
	TH 25*		570495
	TH 32		570480
	TH 40		570485
	TH 50 (PZ-S)		572400
	TH 63 (PZ-S)		572405
	TH 16 45° (PR-2B)	Z1	574558 R
	TH 20 45° (PR-2B)	Z1	574560 R
	TH 32 45° (PR-2B)	Z1	574564 R
Rubinetterie Bresciane Bonomi TURBO CuNi	M 15		570110
	M 18		570120
	M 22		570130
	M 28		570140
	M 35		570150
	M 42 (PR-3S)	Z2	572706 R
	M 54 (PR-3S)	Z2	572708 R
	M 76,1 XL (PR-3S)	Z6 XL[3)] / Z7 XL 45 kN[4)]	579101 R
	M 88,9 G XL (PR-3S)	Z6 XL[3)] / Z7 XL 45 kN[4)]	579110 R
	M 108,0 G XL (PR-3S)	Z6 XL[3)] / Z7 XL 45 kN[4)]	579111 R

Rendszer	Présfogók / présgyűrűre	Meghajtás a köztes fogó által	Cikk-sz.
Rubinetterie	M 15		570110
Bresciane	M 18		570120
Bonomi	M 22		570130
TURBO INOX	M 28		570140
	M 35		570150
	M 42 (PR-3S)	Z2	572706 R
	M 54 (PR-3S)	Z2	572708 R
	M 76,1 XL (PR-3S)	Z6 XL[3] / Z7 XL 45 kN[4]	579101 R
	M 88,9 G XL (PR-3S)	Z6 XL[3] / Z7 XL 45 kN[4]	579110 R
	M 108,0 G XL (PR-3S)	Z6 XL[3] / Z7 XL 45 kN[4]	579111 R
	M 15 45° (PR-2B)	Z1	574522 R
	M 18 45° (PR-2B)	Z1	574524 R
	M 22 45° (PR-2B)	Z1	574526 R
	M 28 45° (PR-2B)	Z1	574528 R
	M 35 45° (PR-2B)	Z1	574530 R
Rubinetterie	M 15		570110
Bresciane	M 18		570120
Bonomi	M 22		570130
TURBO INOX GAS[9]	M 28		570140
	M 35		570150
	M 42 (PR-3S)	Z2	572706 R
	M 54 (PR-3S)	Z2	572708 R
	M 15 45° (PR-2B)	Z1	574522 R
	M 18 45° (PR-2B)	Z1	574524 R
	M 22 45° (PR-2B)	Z1	574526 R
	M 28 45° (PR-2B)	Z1	574528 R
	M 35 45° (PR-2B)	Z1	574530 R
Rubinetterie	M 15		570110
Bresciane	M 18		570120
Bonomi	M 22		570130
TURBO STEEL	M 28		570140
	M 35		570150
	M 42 (PR-3S)	Z2	572706 R
	M 54 (PR-3S)	Z2	572708 R
	M 76,1 XL (PR-3S)	Z6 XL[3] / Z7 XL 45 kN[4]	579101 R
	M 88,9 G XL (PR-3S)	Z6 XL[3] / Z7 XL 45 kN[4]	579110 R
	M 108,0 G XL (PR-3S)	Z6 XL[3] / Z7 XL 45 kN[4]	579111 R
	M 15 45° (PR-2B)	Z1	574522 R
	M 18 45° (PR-2B)	Z1	574524 R
	M 22 45° (PR-2B)	Z1	574526 R
	M 28 45° (PR-2B)	Z1	574528 R
	M 35 45° (PR-2B)	Z1	574530 R
Rubinetterie	B 14*		570845
Bresciane	B 16*		570850
Bonomi	B 18*		570855
TURBO PRESS	B 20*		570860
	B 26		570870
	B 32		570880
	H 14*		570310
	H 16*		570320
	H 18*		570340
	H 20*		570350
	H 26*		570370
	H 32		570380
	TH 14*		570455
	TH 16*		570460
	TH 18*		570465
	TH 20*		570470
	TH 26*		570475
	TH 32		570480
	TH 40		570485
	TH 50 (PZ-S)		572400
	TH 63 (PZ-S)		572405
	TH 16 45° (PR-2B)	Z1	574558 R
	TH 20 45° (PR-2B)	Z1	574560 R
	TH 26 45° (PR-2B)	Z1	574562 R
	TH 32 45° (PR-2B)	Z1	574564 R
	U 14*		570760
	U 16*		570765
	U 18*		570770
	U 20*		570775
	C 26*		570750
	U 32		570785
Rubinetterie	TH 16*		570460
Bresciane	TH 20*		570470
Bonomi	TH 26*		570475
TURBO PRESS	TH 32		570480
GAS[9]	TH 16 45° (PR-2B)	Z1	574558 R
	TH 20 45° (PR-2B)	Z1	574560 R
	TH 26 45° (PR-2B)	Z1	574562 R
	TH 32 45° (PR-2B)	Z1	574564 R

Rendszer	Présfogók / présgyűrűre	Meghajtás a köztes fogó által	Cikk-sz.
	S		
Sa.MI plastic	TH 14*		570455
	TH 16*		570460
	TH 18*		570465
	TH 20*		570470
	TH 26*		570475
	TH 32		570480
	TH 40		570485
	TH 50 (PZ-S)		572400
	TH 63 (PZ-S)		572405
	TH 16 45° (PR-2B)	Z1	574558 R
	TH 20 45° (PR-2B)	Z1	574560 R
	TH 26 45° (PR-2B)	Z1	574562 R
	TH 32 45° (PR-2B)	Z1	574564 R
Sa.MI plastic Multistrato Gas[9]	TH 16*		570460
	TH 20*		570470
	TH 26*		570475
	TH 32		570480
	TH 16 45° (PR-2B)	Z1	574558 R
	TH 20 45° (PR-2B)	Z1	574560 R
	TH 26 45° (PR-2B)	Z1	574562 R
	TH 32 45° (PR-2B)	Z1	574564 R
SANHA 3fit-Press Pb-free Serie 25000	B 16*		570850
	B 20*		570860
	B 26		570870
	B 32		570880
	F 16*		570717
	F 20*		570727
	F 26*		570730
	F 32		570735
	Fz 40		570742
	Fz 50		570747
	F 63 (PZ-S)		572385
	F 16 45° (PR-2B)	Z1	574550 R
	F 20 45° (PR-2B)	Z1	574552 R
	F 26 45° (PR-2B)	Z1	574554 R
	F 32 45° (PR-2B)	Z1	574556 R
	H 16*		570320
	H 20*		570350
	H 26*		570370
	H 32		570380
	H 40 (PZ-4G)		570390
	TH 16*		570460
	TH 20*		570470
	TH 26*		570475
	TH 32		570480
	TH 40		570485
	TH 50 (PZ-S)		572400
	TH 63 (PZ-S)		572405
	TH 16 45° (PR-2B)	Z1	574558 R
	TH 20 45° (PR-2B)	Z1	574560 R
	TH 26 45° (PR-2B)	Z1	574562 R
	TH 32 45° (PR-2B)	Z1	574564 R
	U 16*		570765
	U 20*		570775
	C 26*		570750
	U 32		570785
	U 40		570790
	U 50		570795
	U 63 (PR-3B)	Z4	572837 R
	U 63 (PZ-S)		572365
SANHA 3fit-Press PPSU Serie 35000	B 16*		570850
	B 20*		570860
	B 26		570870
	B 32		570880
	F 16*		570717
	F 20*		570727
	F 26*		570730
	F 32		570735
	F 16 45° (PR-2B)	Z1	574550 R
	F 20 45° (PR-2B)	Z1	574552 R
	F 26 45° (PR-2B)	Z1	574554 R
	F 32 45° (PR-2B)	Z1	574556 R
	H 16*		570320
	H 20*		570350
	H 26*		570370
	H 32		570380
	TH 16*		570460
	TH 20*		570470
	TH 26*		570475
	TH 32		570480
	TH 40		570485
	TH 50 (PZ-S)		572400
	TH 63 (PZ-S)		572405
	TH 16 45° (PR-2B)	Z1	574558 R
	TH 20 45° (PR-2B)	Z1	574560 R
	TH 26 45° (PR-2B)	Z1	574562 R
	TH 32 45° (PR-2B)	Z1	574564 R
	U 16*		570765
	U 20*		570775
	C 26*		570750
	U 32		570785

* Ezek a présfogók a REMS Eco-Press kézi présszerszámba is beleillenek. Ügyeljen a nemzeti előírásokra.

[1] Csak a „108"-tól jelzett présfogókhoz (2008, 1. negyedév), „208" (2008, 2 negyedév) stb. alkalmazható. A megjelölést minden présfogóra rá kell bélyegezni.

[2] Ezen présfitting rendszereknél a kézi présszerszámal történt préskötések nem megengedhetők.

[3] Meghajtás REMS Power-Press XL ACC által.

[4] Meghajtás REMS Akku-Press XL 45 kN 22 V ACC által.

[5] Csakis a megfelelö présbetétekhez használatosak.

[6] Présfittingek vörös broznból (Sanpress XL) VR megjelölésű présgyűrűvel kell préselni, a réz fittingekhez (Profipress XL, Profipress G XL), C-Stahl (Prestabo XL) és a rozsdamentes acélhoz (Sanpress Inox XL, Sanpress Inox G XL) mindíg a VF megjelölésű présgyűrűt kell használni.

[7] Gázberendezésekhez csak a „M 88,9 G" ill. „M 108 G" jelöléssel ellátott présgyűrűket használja, 3 préselési szegmensen.

[8] Préskötések létrehozására üzemi nyomásra ≤ PN 10.

[9] Gázberendezésekhez való prés-rendszereket csak a táblázatban sárgával jelzett présfogókkal/présgyűrűkkel szabad préselni. Ügyeljen a nemzeti előírásokra.

A REMS présszerszámok a Présfitting – Rendszerekre: 2021.10.21 – i álláspont. Az éppen aktuális állapot www.rems.de → Letöltések → Termék katalógus → REMS Katalógus.
Köztes fogó, lásd a 222 oldalon. Présfogók/présgyűrűk más présfitting-rendszerekhez külön megrendelésre.

REMS Présfogók
REMS présgyűrűre

REMS Radialprések (kivétel REMS Mini-Press) és más gyártmányú, alkalmas radiális prések tartozékai

Rendszer	Présfogók / présgyűrűre	Meghajtás a köztes fogó által	Cikk-sz.
SANHA-NiroSan Gas Presssystem Serie 17000[9]	SA 15		570935
	SA 18		570940
	SA 22		570945
	SA 28		570950
	SA 35		570955
	M 15		570110
	M 18		570120
	M 22		570130
	M 28		570140
	M 35		570150
	M 42 (PR-3S)	Z2	572706 R
	M 54 (PR-3S)	Z2	572708 R
	M 76,1 XL (PR-3S)	Z7 XL 45 kN[4]	579101 R
	M 88,9 G XL (PR-3S)[7]	Z7 XL 45 kN[4]	579110 R
	M 108,0 G XL (PR-3S)[7]	Z7 XL 45 kN[4]	579111 R
	M 15 45° (PR-2B)	Z1	574522 R
	M 18 45° (PR-2B)	Z1	574524 R
	M 22 45° (PR-2B)	Z1	574526 R
	M 28 45° (PR-2B)	Z1	574528 R
	M 35 45° (PR-2B)	Z1	574530 R
	V 15		570115
	V 18		570125
	V 22		570135
	V 28		570145
	V 35		570155
	V 42		570165
	V 42 (PR-2B)	Z2	572850 R
	V 54		570175
	V 54 (PR-2B)	Z2	572851 R
	V 15 45° (PR-2B)	Z1	574504 R
	V 18 45° (PR-2B)	Z1	574506 R
	V 22 45° (PR-2B)	Z1	574508 R
	V 28 45° (PR-2B)	Z1	574510 R
	V 35 45° (PR-2B)	Z1	574512 R
SANHA-NiroSan Industry Presssystem Serie 18000	SA 15		570935
	SA 18		570940
	SA 22		570945
	SA 28		570950
	SA 35		570955
	M 15		570110
	M 18		570120
	M 22		570130
	M 28		570140
	M 35		570150
	M 42 (PR-3S)	Z2	572706 R
	M 54 (PR-3S)	Z2	572708 R
	XP 64,0 XL (PR-3S)	Z6 XL[3] / Z7 XL 45 kN[4]	579100 R
	M 76,1 XL (PR-3S)	Z6 XL[3] / Z7 XL 45 kN[4]	579101 R
	M 88,9 G XL (PR-3S)	Z6 XL[3] / Z7 XL 45 kN[4]	579110 R
	M 108,0 G XL (PR-3S)	Z6 XL[3] / Z7 XL 45 kN[4]	579111 R
	M 15 45° (PR-2B)	Z1	574522 R
	M 18 45° (PR-2B)	Z1	574524 R
	M 22 45° (PR-2B)	Z1	574526 R
	M 28 45° (PR-2B)	Z1	574528 R
	M 35 45° (PR-2B)	Z1	574530 R
	V 15		570115
	V 18		570125
	V 22		570135
	V 28		570145
	V 35		570155
	V 42		570165
	V 42 (PR-2B)	Z2	572850 R
	V 54		570175
	V 54 (PR-2B)	Z2	572851 R
	V 15 45° (PR-2B)	Z1	574504 R
	V 18 45° (PR-2B)	Z1	574506 R
	V 22 45° (PR-2B)	Z1	574508 R
	V 28 45° (PR-2B)	Z1	574510 R
	V 35 45° (PR-2B)	Z1	574512 R
SANHA-NiroSan-Presssystem Serie 9000	SA 15		570935
	SA 18		570940
	SA 22		570945
	SA 28		570950
	SA 35		570955
	M 15		570110
	M 18		570120
	M 22		570130
	M 28		570140
	M 35		570150
	M 42 (PR-3S)	Z2	572706 R
	M 54 (PR-3S)	Z2	572708 R
	XP 64,0 XL (PR-3S)	Z6 XL[3] / Z7 XL 45 kN[4]	579100 R
	M 76,1 XL (PR-3S)	Z6 XL[3] / Z7 XL 45 kN[4]	579101 R
	M 88,9 G XL (PR-3S)	Z6 XL[3] / Z7 XL 45 kN[4]	579110 R
	M 108,0 G XL (PR-3S)	Z6 XL[3] / Z7 XL 45 kN[4]	579111 R
	M 15 45° (PR-2B)	Z1	574522 R
	M 18 45° (PR-2B)	Z1	574524 R
	M 22 45° (PR-2B)	Z1	574526 R
	M 28 45° (PR-2B)	Z1	574528 R
	M 35 45° (PR-2B)	Z1	574530 R
	V 15		570115
	V 18		570125
	V 22		570135
	V 28		570145
	V 35		570155
	V 42		570165
	V 42 (PR-2B)	Z2	572850 R
	V 54		570175
	V 54 (PR-2B)	Z2	572851 R
	V 15 45° (PR-2B)	Z1	574504 R
	V 18 45° (PR-2B)	Z1	574506 R
	V 22 45° (PR-2B)	Z1	574508 R
	V 28 45° (PR-2B)	Z1	574510 R
	V 35 45° (PR-2B)	Z1	574512 R

Rendszer	Présfogók / présgyűrűre	Meghajtás a köztes fogó által	Cikk-sz.
SANHA-NiroSan SF Presssystem Serie 19000 (silicone free)	SA 15		570935
	SA 18		570940
	SA 22		570945
	SA 28		570950
	SA 35		570955
	M 15		570110
	M 18		570120
	M 22		570130
	M 28		570140
	M 35		570150
	M 42 (PR-3S)	Z2	572706 R
	M 54 (PR-3S)	Z2	572708 R
	M 76,1 XL (PR-3S)	Z6 XL[3] / Z7 XL 45 kN[4]	579101 R
	M 88,9 G XL (PR-3S)	Z6 XL[3] / Z7 XL 45 kN[4]	579110 R
	M 108,0 G XL (PR-3S)	Z6 XL[3] / Z7 XL 45 kN[4]	579111 R
	M 15 45° (PR-2B)	Z1	574522 R
	M 18 45° (PR-2B)	Z1	574524 R
	M 22 45° (PR-2B)	Z1	574526 R
	M 28 45° (PR-2B)	Z1	574528 R
	M 35 45° (PR-2B)	Z1	574530 R
	V 15		570115
	V 18		570125
	V 22		570135
	V 28		570145
	V 35		570155
	V 42		570165
	V 42 (PR-2B)	Z2	572850 R
	V 54		570175
	V 54 (PR-2B)	Z2	572851 R
	V 15 45° (PR-2B)	Z1	574504 R
	V 18 45° (PR-2B)	Z1	574506 R
	V 22 45° (PR-2B)	Z1	574508 R
	V 28 45° (PR-2B)	Z1	574510 R
	V 35 45° (PR-2B)	Z1	574512 R
SANHA NiroTherm Serie 91000	SA 15		570935
	SA 18		570940
	SA 22		570945
	SA 28		570950
	SA 35		570955
	M 15		570110
	M 18		570120
	M 22		570130
	M 28		570140
	M 35		570150
	M 42 (PR-3S)	Z2	572706 R
	M 54 (PR-3S)	Z2	572708 R
	M 76,1 XL (PR-3S)	Z6 XL[3] / Z7 XL 45 kN[4]	579101 R
	M 88,9 G XL (PR-3S)	Z6 XL[3] / Z7 XL 45 kN[4]	579110 R
	M 108,0 G XL (PR-3S)	Z6 XL[3] / Z7 XL 45 kN[4]	579111 R
	M 15 45° (PR-2B)	Z1	574522 R
	M 18 45° (PR-2B)	Z1	574524 R
	M 22 45° (PR-2B)	Z1	574526 R
	M 28 45° (PR-2B)	Z1	574528 R
	M 35 45° (PR-2B)	Z1	574530 R
	V 15		570115
	V 18		570125
	V 22		570135
	V 28		570145
	V 35		570155
	V 42		570165
	V 42 (PR-2B)	Z2	572850 R
	V 54		570175
	V 54 (PR-2B)	Z2	572851 R
	V 15 45° (PR-2B)	Z1	574504 R
	V 18 45° (PR-2B)	Z1	574506 R
	V 22 45° (PR-2B)	Z1	574508 R
	V 28 45° (PR-2B)	Z1	574510 R
	V 35 45° (PR-2B)	Z1	574512 R
SANHA NiroTherm Industry Serie 98000	SA 15		570935
	SA 18		570940
	SA 22		570945
	SA 28		570950
	SA 35		570955
	M 15		570110
	M 18		570120
	M 22		570130
	M 28		570140
	M 35		570150
	M 42 (PR-3S)	Z2	572706 R
	M 54 (PR-3S)	Z2	572708 R
	M 76,1 XL (PR-3S)	Z6 XL[3] / Z7 XL 45 kN[4]	579101 R
	M 88,9 G XL (PR-3S)	Z6 XL[3] / Z7 XL 45 kN[4]	579110 R
	M 108,0 G XL (PR-3S)	Z6 XL[3] / Z7 XL 45 kN[4]	579111 R
	M 15 45° (PR-2B)	Z1	574522 R
	M 18 45° (PR-2B)	Z1	574524 R
	M 22 45° (PR-2B)	Z1	574526 R
	M 28 45° (PR-2B)	Z1	574528 R
	M 35 45° (PR-2B)	Z1	574530 R
	V 15		570115
	V 18		570125
	V 22		570135
	V 28		570145
	V 35		570155
	V 42		570165
	V 42 (PR-2B)	Z2	572850 R
	V 54		570175
	V 54 (PR-2B)	Z2	572851 R
	V 15 45° (PR-2B)	Z1	574504 R
	V 18 45° (PR-2B)	Z1	574506 R
	V 22 45° (PR-2B)	Z1	574508 R
	V 28 45° (PR-2B)	Z1	574510 R
	V 35 45° (PR-2B)	Z1	574512 R

REMS Présfogók
REMS présgyűrűre

REMS Radialprések (kivétel REMS Mini-Press) és más gyártmányú, alkalmas radiális présekhez tartozékai

Rendszer	Présfogók / présgyűrűre	Meghajtás a köztes fogó által	Cikk-sz.
SANHA-Press Chrom Serie 16000	SA 12		570930
	SA 15		570935
	SA 18		570940
	SA 22		570945
	SA 28		570950
	M 12		570100
	M 15		570110
	M 18		570120
	M 22		570130
	M 28		570140
	M 12 45° (PR-2B)	Z1	574520 R
	M 15 45° (PR-2B)	Z1	574522 R
	M 18 45° (PR-2B)	Z1	574524 R
	M 22 45° (PR-2B)	Z1	574526 R
	M 28 45° (PR-2B)	Z1	574528 R
	V 12		570107
	V 15		570115
	V 18		570125
	V 22		570135
	V 28		570145
	V 12 45° (PR-2B)	Z1	574502 R
	V 15 45° (PR-2B)	Z1	574504 R
	V 18 45° (PR-2B)	Z1	574506 R
	V 22 45° (PR-2B)	Z1	574508 R
	V 28 45° (PR-2B)	Z1	574510 R
SANHA-Press GAS Pressfittings Serie 10000/ Serie 11000[9]	SA 12		570930
	SA 14		570932
	SA 15		570935
	SA 16		570937
	SA 18		570940
	SA 22		570945
	SA 28		570950
	SA 35		570955
	M 12		570100
	M 15		570110
	M 18		570120
	M 22		570130
	M 28		570140
	M 35		570150
	M 42 (PR-3S)	Z2	572706 R
	M 54 (PR-3S)	Z2	572708 R
	M 12 45° (PR-2B)	Z1	574520 R
	M 15 45° (PR-2B)	Z1	574522 R
	M 18 45° (PR-2B)	Z1	574524 R
	M 22 45° (PR-2B)	Z1	574526 R
	M 28 45° (PR-2B)	Z1	574528 R
	M 35 45° (PR-2B)	Z1	574530 R
	V 12		570107
	V 14		570112
	VG 14		570132
	V 15		570115
	V 16		570117
	VG 16		570137
	V 18		570125
	V 22		570135
	V 28		570145
	V 35		570155
	V 42		570165
	V 42 (PR-2B)	Z2	572850 R
	V 54		570175
	V 54 (PR-2B)	Z2	572851 R
	V 12 45° (PR-2B)	Z1	574502 R
	VG 14 45° (PR-2B)	Z1	574536 R
	V 15 45° (PR-2B)	Z1	574504 R
	VG 16 45° (PR-2B)	Z1	574538 R
	V 18 45° (PR-2B)	Z1	574506 R
	V 22 45° (PR-2B)	Z1	574508 R
	V 28 45° (PR-2B)	Z1	574510 R
	V 35 45° (PR-2B)	Z1	574512 R

Rendszer	Présfogók / présgyűrűre	Meghajtás a köztes fogó által	Cikk-sz.
SANHA-Press Pressfittings Serie 6000	SA 12		570930
	SA 14		570932
	SA 15		570935
	SA 16		570937
	SA 18		570940
	SA 22		570945
	SA 28		570950
	SA 35		570955
	M 12		570100
	M 15		570110
	M 18		570120
	M 22		570130
	M 28		570140
	M 35		570150
	M 42 (PR-3S)	Z2	572706 R
	M 54 (PR-3S)	Z2	572708 R
	XP 64,0 XL (PR-3S)	Z6 XL[3] / Z7 XL 45 kN[4]	579100 R
	XP 66,7 XL (PR-3S)	Z6 XL[3] / Z7 XL 45 kN[4]	579108 R
	M 66,7 XL (PR-3S)	Z6 XL[3] / Z7 XL 45 kN[4]	579107 R
	M 76,1 XL (PR-3S)	Z6 XL[3] / Z7 XL 45 kN[4]	579101 R
	M 12 45° (PR-2B)	Z1	574520 R
	M 15 45° (PR-2B)	Z1	574522 R
	M 18 45° (PR-2B)	Z1	574524 R
	M 22 45° (PR-2B)	Z1	574526 R
	M 28 45° (PR-2B)	Z1	574528 R
	M 35 45° (PR-2B)	Z1	574530 R
	V 12		570107
	V 14		570112
	VG 14		570132
	V 15		570115
	V 16		570117
	VG 16		570137
	V 18		570125
	V 22		570135
	V 28		570145
	V 35		570155
	V 42		570165
	V 42 (PR-2B)	Z2	572850 R
	V 54		570175
	V 54 (PR-2B)	Z2	572851 R
	V 12 45° (PR-2B)	Z1	574502 R
	V 15 45° (PR-2B)	Z1	574504 R
	VG 14 45° (PR-2B)	Z1	574536 R
	V 18 45° (PR-2B)	Z1	574506 R
	V 22 45° (PR-2B)	Z1	574508 R
	V 28 45° (PR-2B)	Z1	574510 R
	V 35 45° (PR-2B)	Z1	574512 R
SANHA-Press SOLAR Pressfittings Serie 12000/ Serie 13000	SA 12		570930
	SA 15		570935
	SA 18		570940
	SA 22		570945
	SA 28		570950
	SA 35		570955
	M 12		570100
	M 15		570110
	M 18		570120
	M 22		570130
	M 28		570140
	M 35		570150
	M 42 (PR-3S)	Z2	572706 R
	M 54 (PR-3S)	Z2	572708 R
	XP 64,0 XL (PR-3S)	Z6 XL[3] / Z7 XL 45 kN[4]	579100 R
	XP 66,7 XL (PR-3S)	Z6 XL[3] / Z7 XL 45 kN[4]	579108 R
	M 66,7 XL (PR-3S)	Z6 XL[3] / Z7 XL 45 kN[4]	579107 R
	M 76,1 XL (PR-3S)	Z6 XL[3] / Z7 XL 45 kN[4]	579101 R
	M 12 45° (PR-2B)	Z1	574520 R
	M 15 45° (PR-2B)	Z1	574522 R
	M 18 45° (PR-2B)	Z1	574524 R
	M 22 45° (PR-2B)	Z1	574526 R
	M 28 45° (PR-2B)	Z1	574528 R
	M 35 45° (PR-2B)	Z1	574530 R
	V 12		570107
	V 15		570115
	V 18		570125
	V 22		570135
	V 28		570145
	V 35		570155
	V 42		570165
	V 42 (PR-2B)	Z2	572850 R
	V 54		570175
	V 54 (PR-2B)	Z2	572851 R
	V 12 45° (PR-2B)	Z1	574502 R
	V 15 45° (PR-2B)	Z1	574504 R
	V 18 45° (PR-2B)	Z1	574506 R
	V 22 45° (PR-2B)	Z1	574508 R
	V 28 45° (PR-2B)	Z1	574510 R
	V 35 45° (PR-2B)	Z1	574512 R

* Ezek a présfogók a REMS Eco-Press kézi présszerszámba is beleillenek. Ügyeljen a nemzeti előírásokra.

[1] Csak a „108"-tól jelzett présfogókhoz (2008, 1. negyedév), „208" (2008, 2 negyedév) stb. alkalmazható. A megjelölést minden présfogóra rá kell bélyegezni.

[2] Ezen présfitting rendszereknél a kézi présszerszámal történt préskötések nem megengedhetők.

[3] Meghajtás REMS Power-Press XL ACC által.

[4] Meghajtás REMS Akku-Press XL 45 kN 22 V ACC által.

[5] Csakis a megfelelö présbetétekhez használatosak.

[6] Présfittingek vörös broznból (Sanpress XL) VR megjelölésű présgyűrűvel kell préselni, a réz fittingekhez (Profipress XL, Profipress G XL), C-Stahl (Prestabo XL) és a rozsdamentes acélhoz (Sanpress Inox XL, Sanpress Inox G XL) mindíg a VF megjelölésű présgyűrűt kell használni.

[7] Gázberendezésekhez csak a „M 88,9 G" ill. „M 108 G" jelöléssel ellátott présgyűrűket használja, 3 préselési szegmensen.

[8] Préskötések létrehozására üzemi nyomásra ≤ PN 10.

[9] Gázberendezésekhez való prés-rendszereket csak a táblázatban sárgával jelzett présfogókkal/présgyűrűkkel szabad préselni. Ügyeljen a nemzeti előírásokra.

A REMS présszerszámok a Présfitting – Rendszerekre: 2021.10.21 – i álláspont. Az éppen aktuális állapot www.rems.de → Letöltések → Termék katalógus → REMS Katalógus.
Köztes fogó, lásd a 222 oldalon. Présfogók/présgyűrűk más présfitting-rendszerekhez külön megrendelésre.

REMS Présfogók
REMS présgyűrűre

REMS Radialprések (kivétel REMS Mini-Press) és más gyártmányú, alkalmas radiális prések tartozékai

Rendszer	Présfogók / présgyűrűre	Meghajtás a köztes fogó által	Cikk-sz.
SANHA	SA 12		570930
PURAPRESS	SA 14		570932
Serie 8000	SA 15		570935
	SA 16		570937
	SA 18		570940
	SA 22		570945
	SA 28		570950
	SA 35		570955
	M 12		570100
	M 15[1)]		570110
	M 18[1)]		570120
	M 22[1)]		570130
	M 28[1)]		570140
	M 35[1)]		570150
	M 42 (PR-3S)	Z2	572706 R
	M 54 (PR-3S)	Z2	572708 R
	XP 64,0 XL (PR-3S)	Z6 XL[3)] / Z7 XL 45 kN[4)]	579100 R
	XP 66,7 XL (PR-3S)	Z6 XL[3)] / Z7 XL 45 kN[4)]	579108 R
	M 66,7 XL (PR-3S)	Z6 XL[3)] / Z7 XL 45 kN[4)]	579107 R
	M 76,1 XL (PR-3S)	Z6 XL[3)] / Z7 XL 45 kN[4)]	579101 R
	M 88,9 G XL (PR-3S)	Z6 XL[3)] / Z7 XL 45 kN[4)]	579110 R
	M 108,0 G XL (PR-3S)	Z6 XL[3)] / Z7 XL 45 kN[4)]	579111 R
	M 12 45° (PR-2B)	Z1	574520 R
	M 15 45° (PR-2B)	Z1	574522 R
	M 18 45° (PR-2B)	Z1	574524 R
	M 22 45° (PR-2B)	Z1	574526 R
	M 28 45° (PR-2B)	Z1	574528 R
	M 35 45° (PR-2B)	Z1	574530 R
	V 12		570107
	V 14		570112
	VG 14		570132
	V 15		570115
	V 16		570117
	VG 16		570137
	V 18		570125
	V 22		570135
	V 28		570145
	V 35		570155
	V 42		570165
	V 42 (PR-2B)	Z2	572850 R
	V 54		570175
	V 54 (PR-2B)	Z2	572851 R
	V 12 45° (PR-2B)	Z1	574502 R
	VG 14 45° (PR-2B)	Z1	574536 R
	V 15 45° (PR-2B)	Z1	574504 R
	VG 16 45° (PR-2B)	Z1	574538 R
	V 18 45° (PR-2B)	Z1	574506 R
	V 22 45° (PR-2B)	Z1	574508 R
	V 28 45° (PR-2B)	Z1	574510 R
	V 35 45° (PR-2B)	Z1	574512 R
SANHA-Therm	SA 12		570930
Serie 24000	SA 15		570935
	SA 18		570940
	SA 22		570945
	SA 28		570950
	SA 35		570955
	M 12		570100
	M 15		570110
	M 18		570120
	M 22		570130
	M 28		570140
	M 35		570150
	M 42 (PR-3S)	Z2	572706 R
	M 54 (PR-3S)	Z2	572708 R
	XP 66,7 XL (PR-3S)	Z6 XL[3)] / Z7 XL 45 kN[4)]	579108 R
	M 66,7 XL (PR-3S)	Z6 XL[3)] / Z7 XL 45 kN[4)]	579107 R
	M 76,1 XL (PR-3S)	Z6 XL[3)] / Z7 XL 45 kN[4)]	579101 R
	M 88,9 G XL (PR-3S)	Z6 XL[3)] / Z7 XL 45 kN[4)]	579110 R
	M 108,0 G XL (PR-3S)	Z6 XL[3)] / Z7 XL 45 kN[4)]	579111 R
	M 12 45° (PR-2B)	Z1	574520 R
	M 15 45° (PR-2B)	Z1	574522 R
	M 18 45° (PR-2B)	Z1	574524 R
	M 22 45° (PR-2B)	Z1	574526 R
	M 28 45° (PR-2B)	Z1	574528 R
	M 35 45° (PR-2B)	Z1	574530 R
	V 12		570107
	V 15		570115
	V 18		570125
	V 22		570135
	V 28		570145
	V 35		570155
	V 42		570165
	V 42 (PR-2B)	Z2	572850 R
	V 54		570175
	V 54 (PR-2B)	Z2	572851 R
	V 12 45° (PR-2B)	Z1	574502 R
	V 15 45° (PR-2B)	Z1	574504 R
	V 18 45° (PR-2B)	Z1	574506 R
	V 22 45° (PR-2B)	Z1	574508 R
	V 28 45° (PR-2B)	Z1	574510 R
	V 35 45° (PR-2B)	Z1	574512 R

Rendszer	Présfogók / présgyűrűre	Meghajtás a köztes fogó által	Cikk-sz.
SANHA-Therm	SA 12		570930
Industry	SA 15		570935
Serie 28000	SA 18		570940
	SA 22		570945
	SA 28		570950
	SA 35		570955
	M 12		570100
	M 15		570110
	M 18		570120
	M 22		570130
	M 28		570140
	M 35		570150
	M 42 (PR-3S)	Z2	572706 R
	M 54 (PR-3S)	Z2	572708 R
	XP 66,7 XL (PR-3S)	Z6 XL[3)] / Z7 XL 45 kN[4)]	579108 R
	M 66,7 XL (PR-3S)	Z6 XL[3)] / Z7 XL 45 kN[4)]	579107 R
	M 76,1 XL (PR-3S)	Z6 XL[3)] / Z7 XL 45 kN[4)]	579101 R
	M 88,9 G XL (PR-3S)	Z6 XL[3)] / Z7 XL 45 kN[4)]	579110 R
	M 108,0 G XL (PR-3S)	Z6 XL[3)] / Z7 XL 45 kN[4)]	579111 R
	M 12 45° (PR-2B)	Z1	574520 R
	M 15 45° (PR-2B)	Z1	574522 R
	M 18 45° (PR-2B)	Z1	574524 R
	M 22 45° (PR-2B)	Z1	574526 R
	M 28 45° (PR-2B)	Z1	574528 R
	M 35 45° (PR-2B)	Z1	574530 R
	V 12		570107
	V 15		570115
	V 18		570125
	V 22		570135
	V 28		570145
	V 35		570155
	V 42		570165
	V 42 (PR-2B)	Z2	572850 R
	V 54		570175
	V 54 (PR-2B)	Z2	572851 R
	V 12 45° (PR-2B)	Z1	574502 R
	V 15 45° (PR-2B)	Z1	574504 R
	V 18 45° (PR-2B)	Z1	574506 R
	V 22 45° (PR-2B)	Z1	574508 R
	V 28 45° (PR-2B)	Z1	574510 R
	V 35 45° (PR-2B)	Z1	574512 R
SANITOP	M 15		570110
PERMATUBO INOX	M 18[1)]		570120
	M 22		570130
	M 28[1)]		570140
	M 35		570150
	M 35 (PR-3S)	Z2	572727 R
	M 42 (PZ-4G)		570160
	M 54 (PZ-4G)		570170
	M 42 (PR-3S)	Z2	572706 R
	M 54 (PR-3S)	Z2	572708 R
	M 76,1 XL (PR-3S)	Z6 XL[3)] / Z7 XL 45 kN[4)]	579101 R
	M 88,9 G XL (PR-3S)	Z6 XL[3)] / Z7 XL 45 kN[4)]	579110 R
	M 108,0 G XL (PR-3S)	Z6 XL[3)] / Z7 XL 45 kN[4)]	579111 R
	M 15 45° (PR-2B)	Z1	574522 R
	M 18 45° (PR-2B)	Z1	574524 R
	M 22 45° (PR-2B)	Z1	574526 R
	M 28 45° (PR-2B)	Z1	574528 R
	M 35 45° (PR-2B)	Z1	574530 R
SANPRO	TH 16*		570460
THPRESS	TH 20*		570470
	TH 26*		570475
	TH 32		570480
SATEC SK VITerm	TH 16*		570460
	TH 18*		570465
	TH 20*		570470
	TH 26*		570475
	TH 32		570480
	U 40		570790
	U 50		570795
	U 63 (PZ-S)		572365
SAVEUR REFLEX	TH 16*		570460
PEX Water	TH 20*		570470
	TH 25*		570495
	TH 32		570480
SAVEUR REFLEX	TH 16*		570460
PEX-AL-PEX	TH 20*		570470
Gas[9)]	TH 25*		570495
	TH 32		570480
Schütz	TH 14*		570455
duo-flex	TH 16*		570460
tri-o-flex	TH 17*		570462
	TH 20*		570470
	TH 25*		570495

REMS Présfogók
REMS présgyűrűre

REMS Radialprések (kivétel REMS Mini-Press) és más gyártmányú, alkalmas radiális prések tartozékai

Rendszer	Présfogók / présgyűrűre	Meghajtás a köztes fogó által	Cikk-sz.
Schwer Fittings	M 12		570100
AQUApress	M 15		570110
	M 18		570120
	M 22		570130
	M 28		570140
	M 35		570150
	M 42 (PZ-4G)		570160
	M 54 (PZ-4G)		570170
	M 12 45° (PR-2B)	Z1	574520 R
	M 15 45° (PR-2B)	Z1	574522 R
	M 18 45° (PR-2B)	Z1	574524 R
	M 22 45° (PR-2B)	Z1	574526 R
	M 28 45° (PR-2B)	Z1	574528 R
	M 35 45° (PR-2B)	Z1	574530 R
Seppelfricke	V 12		570107
VSH SudoPress	V 15		570115
C-Stahl	V 18		570125
Visu-Control	V 22		570135
	V 28		570145
	V 35		570155
	V 42		570165
	V 54		570175
	V 12 45° (PR-2B)	Z1	574502 R
	V 15 45° (PR-2B)	Z1	574504 R
	V 18 45° (PR-2B)	Z1	574506 R
	V 22 45° (PR-2B)	Z1	574508 R
	V 28 45° (PR-2B)	Z1	574510 R
	V 35 45° (PR-2B)	Z1	574512 R
Seppelfricke	V 12		570107
VSH SudoPress	V 15		570115
Edelstahl	V 18		570125
Visu-Control	V 22		570135
	V 28		570145
	V 35		570155
	V 42		570165
	V 54		570175
	V 12 45° (PR-2B)	Z1	574502 R
	V 15 45° (PR-2B)	Z1	574504 R
	V 18 45° (PR-2B)	Z1	574506 R
	V 22 45° (PR-2B)	Z1	574508 R
	V 28 45° (PR-2B)	Z1	574510 R
	V 35 45° (PR-2B)	Z1	574512 R
Seppelfricke	V 12		570107
VSH SudoPress	V 15		570115
Kupfer	V 18		570125
Visu-Control	V 22		570135
	V 28		570145
	V 35		570155
	V 42		570165
	V 54		570175
	V 12 45° (PR-2B)	Z1	574502 R
	V 15 45° (PR-2B)	Z1	574504 R
	V 18 45° (PR-2B)	Z1	574506 R
	V 22 45° (PR-2B)	Z1	574508 R
	V 28 45° (PR-2B)	Z1	574510 R
	V 35 45° (PR-2B)	Z1	574512 R
Seppelfricke	V 12		570107
VSH SudoPress	V 15		570115
Kupfer Gas	V 18		570125
Visu-Control[9]	V 22		570135
	V 28		570145
	V 35		570155
	V 42		570165
	V 54		570175
	V 12 45° (PR-2B)	Z1	574502 R
	V 15 45° (PR-2B)	Z1	574504 R
	V 18 45° (PR-2B)	Z1	574506 R
	V 22 45° (PR-2B)	Z1	574508 R
	V 28 45° (PR-2B)	Z1	574510 R
	V 35 45° (PR-2B)	Z1	574512 R
Seppelfricke	V 15		570115
VSH SudoPress	V 18		570125
Kupfer Solar	V 22		570135
Visu-Control	V 15 45° (PR-2B)	Z1	574504 R
	V 18 45° (PR-2B)	Z1	574506 R
	V 22 45° (PR-2B)	Z1	574508 R

Rendszer	Présfogók / présgyűrűre	Meghajtás a köztes fogó által	Cikk-sz.
Seppelfricke	M 12		570100
VSH XPress	M 15		570110
C-Stahl	M 18[1]		570120
	M 22		570130
	M 28[1]		570140
	M 35		570150
	M 42 (PZ-4G)		570160
	M 54 (PZ-4G)		570170
	M 42 (PR-3S)	Z2	572706 R
	M 54 (PR-3S)	Z2	572708 R
	M 76,1 XL (PR-3S)	Z6 XL[3] / Z7 XL 45 kN[4]	579101 R
	M 12 45° (PR-2B)	Z1	574520 R
	M 15 45° (PR-2B)	Z1	574522 R
	M 18 45° (PR-2B)	Z1	574524 R
	M 22 45° (PR-2B)	Z1	574526 R
	M 28 45° (PR-2B)	Z1	574528 R
	M 35 45° (PR-2B)	Z1	574530 R
Seppelfricke	M 15		570110
VSH XPress	M 18[1]		570120
Edelstahl	M 22		570130
	M 28[1]		570140
	M 35		570150
	M 42 (PZ-4G)		570160
	M 54 (PZ-4G)		570170
	M 42 (PR-3S)	Z2	572706 R
	M 54 (PR-3S)	Z2	572708 R
	M 76,1 XL (PR-3S)	Z6 XL[3] / Z7 XL 45 kN[4]	579101 R
	M 15 45° (PR-2B)	Z1	574522 R
	M 18 45° (PR-2B)	Z1	574524 R
	M 22 45° (PR-2B)	Z1	574526 R
	M 28 45° (PR-2B)	Z1	574528 R
	M 35 45° (PR-2B)	Z1	574530 R
Seppelfricke	M 12		570100
VSH XPress	M 15		570110
Kupfer	M 18[1]		570120
	M 22		570130
	M 28[1]		570140
	M 35		570150
	M 42 (PR-3S)	Z2	572706 R
	M 54 (PR-3S)	Z2	572708 R
	XP 64,0 XL (PR-3S)	Z6 XL[3] / Z7 XL 45 kN[4]	579100 R
	XP 66,7 XL (PR-3S)	Z6 XL[3] / Z7 XL 45 kN[4]	579108 R
	M 76,1 XL (PR-3S)	Z6 XL[3] / Z7 XL 45 kN[4]	579101 R
	XP 108,0 XL (PR-3S)	Z6 XL[3] / Z7 XL 45 kN[4]	579109 R
	M 12 45° (PR-2B)	Z1	574520 R
	M 15 45° (PR-2B)	Z1	574522 R
	M 18 45° (PR-2B)	Z1	574524 R
	M 22 45° (PR-2B)	Z1	574526 R
	M 28 45° (PR-2B)	Z1	574528 R
	M 35 45° (PR-2B)	Z1	574530 R
Seppelfricke	M 15		570110
VSH XPress	M 18[1]		570120
Kupfer Gas[9]	M 22		570130
	M 28[1]		570140
	M 35		570150
	M 42 (PR-3S)	Z2	572706 R
	M 54 (PR-3S)	Z2	572708 R
SESTA	TH 14*		570455
SESTA GAS[9]	TH 16*		570460
	TH 20*		570470
	TH 26*		570475
	TH 32		570480
SESTA	H 16*		570320
Sistema	H 20*		570350
multistrato	TH 14*		570455
	TH 16*		570460
	TH 18*		570465
	TH 20*		570470
	TH 26*		570475
	TH 32		570480
	TH 40		570485
	TH 50 (PZ-S)		572400
	TH 63 (PZ-S)		572405
	U 16*		570765
	U 20*		570775

* Ezek a présfogók a REMS Eco-Press kézi présszerszámba is beleillenek. Ügyeljen a nemzeti előírásokra.

[1] Csak a „108"-tól jelzett présfogókhoz (2008, 1. negyedév), „208" (2008, 2 negyedév) stb. alkalmazható. A megjelölést minden présfogóra rá kell bélyegezni.

[2] Ezen présfitting rendszereknél a kézi présszerszámal történt préskötések nem megengedhetők.

[3] Meghajtás REMS Power-Press XL ACC által.

[4] Meghajtás REMS Akku-Press XL 45 kN 22 V ACC által.

[5] Csakis a megfelelö présbetétekhez használatosak.

[6] Présfittingek vörös broznból (Sanpress XL) VR megjelölésű présgyűrűvel kell préselni, a réz fittingekhez (Profipress XL, Profipress G XL), C-Stahl (Prestabo XL) és a rozsdamentes acélhoz (Sanpress Inox XL, Sanpress Inox G XL) mindíg a VF megjelölésű présgyűrűt kell használni.

[7] Gázberendezésekhez csak a „M 88,9 G" ill. „M 108 G" jelöléssel ellátott présgyűrűket használja, 3 préselési szegmensen.

[8] Préskötések létrehozására üzemi nyomásra ≤ PN 10.

[9] Gázberendezésekhez való prés-rendszereket csak a táblázatban sárgával jelzett présfogókkal/présgyűrűkkel szabad préselni. Ügyeljen a nemzeti előírásokra.

A REMS présszerszámok a Présfitting – Rendszerekre: 2021.10.21 – i álláspont. Az éppen aktuális állapot www.rems.de → Letöltések → Termék katalógus → REMS Katalógus.
Köztes fogó, lásd a 222 oldalon. Présfogók/présgyűrűk más présfitting-rendszerekhez külön megrendelésre.

REMS Présfogók
REMS présgyűrűre

REMS Radialprések (kivétel REMS Mini-Press) és más gyártmányú, alkalmas radiális prések tartozékai

Rendszer	Présfogók / présgyűrűre	Meghajtás a köztes fogó által	Cikk-sz.
SIGMA LI Premium	TH 16*		570460
	TH 20*		570470
	TH 25*		570495
	TH 32		570480
	TH 16 45° (PR-2B)	Z1	574558 R
	TH 20 45° (PR-2B)	Z1	574560 R
	TH 32 45° (PR-2B)	Z1	574564 R
	U 16*		570765
	U 20*		570775
	U 25*		570780
	U 32		570785
SLOVARM	U 16*		570765
PEX-THERM	U 20*		570775
	H 26*		570370
	U 32		570785
	H 16*		570320
	H 20*		570350
	H 26*		570370
	H 32		570380
STANDARD	H 16*		570320
HIDRAULICA	H 20*		570350
MultiStandard	H 25*		570360
	H 32		570380
	RFz 16*		571325
	RFz 20*		571330
	RFz 25		571335
	RFz 32		571340
	TH 16*		570460
	TH 20*		570470
	TH 25*		570495
	TH 32		570480
	TH 16 45° (PR-2B)	Z1	574558 R
	TH 20 45° (PR-2B)	Z1	574560 R
	TH 32 45° (PR-2B)	Z1	574564 R
	U 16*		570765
	U 18*		570770
	U 20*		570775
	U 25*		570780
	U 32		570785
	U 40		570790
	U 50		570795
	U 63 (PR-3B)	Z4	572837 R
	U 63 (PZ-S)		572365
STELBI	H 16*		570320
Polikraft	H 20*		570350
	H 26*		570370
	TH 16*		570460
	TH 20*		570470
	TH 26*		570475
	TH 32		570480
	TH 40		570485
	TH 50 (PZ-S)		572400
	TH 63 (PZ-S)		572405
	TH 16 45° (PR-2B)	Z1	574558 R
	TH 20 45° (PR-2B)	Z1	574560 R
	TH 26 45° (PR-2B)	Z1	574562 R
	TH 32 45° (PR-2B)	Z1	574564 R
	U 16*		570765
	U 20*		570775
STELBI	TH 16*		570460
Stelgas[9]	TH 20*		570470
	TH 26*		570475
	TH 16 45° (PR-2B)	Z1	574558 R
	TH 20 45° (PR-2B)	Z1	574560 R
	TH 26 45° (PR-2B)	Z1	574562 R
STH Westco	M 15		570110
COPPER PRESS	M 22		570130
	M 28[1]		570140
	M 35		570150
	M 42 (PR-3S)	Z2	572706 R
	M 54 (PR-3S)	Z2	572708 R
	M 15 45° (PR-2B)	Z1	574522 R
	M 22 45° (PR-2B)	Z1	574526 R
	M 28 45° (PR-2B)	Z1	574528 R
	M 35 45° (PR-2B)	Z1	574530 R

T

Rendszer	Présfogók / présgyűrűre	Meghajtás a köztes fogó által	Cikk-sz.
TDM BRASS	H 16*		570320
Serie 1600	H 18*		570340
	H 20*		570350
	H 25*		570360
	H 26*		570370
	H 32		570380
	TH 16*		570460
	TH 18*		570465
	TH 20*		570470
	TH 25*		570495
	TH 26*		570475
	THL 32		570487
	TH 40		570485
	TH 50 (PZ-S)		572400
	TH 63 (PZ-S)		572405
	TH 16 45° (PR-2B)	Z1	574558 R
	TH 20 45° (PR-2B)	Z1	574560 R
	TH 26 45° (PR-2B)	Z1	574562 R
	U 16*		570765
	U 18*		570770
	U 20*		570775
	U 25*		570780
	C 26*		570750
	U 32		570785
TDM BRASS	H 16*		570320
Serie 2600	H 18*		570340
	H 20*		570350
	H 25*		570360
	H 26*		570370
	H 32		570380
	TH 16*		570460
	TH 18*		570465
	TH 20*		570470
	TH 25*		570495
	TH 26*		570475
	THL 32		570487
	TH 50 (PZ-S)		572400
	TH 63 (PZ-S)		572405
	TH 16 45° (PR-2B)	Z1	574558 R
	TH 20 45° (PR-2B)	Z1	574560 R
	TH 26 45° (PR-2B)	Z1	574562 R
	U 16*		570765
	U 18*		570770
	U 20*		570775
	U 25*		570780
	C 26*		570750
	U 32		570785
TDM BRASS	TH 16*		570460
Serie 1700 gas[9]	TH 20*		570470
	TH 26*		570475
	THL 32		570487
	TH 16 45° (PR-2B)	Z1	574558 R
	TH 20 45° (PR-2B)	Z1	574560 R
	TH 26 45° (PR-2B)	Z1	574562 R
TermoConcept	Basic E01[5]		571855
TC-PRESS			
THERMOLUTZ	H 14*		570310
	H 16*		570320
	TH 20*		570470
TE-SA	TH 14*		570455
TE-SA press	TH 16*		570460
serie 800	TH 18*		570465
	TH 20*		570470
	TH 26*		570475
	TH 32		570480
	TH 40		570485
	TH 50 (PZ-S)		572400
	TH 63 (PZ-S)		572405
	TH 16 45° (PR-2B)	Z1	574558 R
	TH 20 45° (PR-2B)	Z1	574560 R
	TH 26 45° (PR-2B)	Z1	574562 R
	TH 32 45° (PR-2B)	Z1	574564 R
THERMACOME	H 16*		570320
ACOPEX ALU	H 20*		570350
	H 26*		570370
	H 32		570380
	TH 16*		570460
	TH 20*		570470
	TH 26*		570475
	TH 32		570480
	U 16*		570765
	U 20*		570775
	U 32		570785
TIEMME	TH 14*		570455
AL-COBRAPEX	TH 16*		570460
Serie 1650	TH 18*		570465
	TH 20*		570470
	TH 25*		570495
	TH 26*		570475
	THL 32		570487
	TH 40		570485
	TH 50 (PZ-S)		572400
	TH 63 (PZ-S)		572405
	THz 75 (PR-3B)	Z4	572829 R
	TH 16 45° (PR-2B)	Z1	574558 R
	TH 20 45° (PR-2B)	Z1	574560 R
	TH 26 45° (PR-2B)	Z1	574562 R
TIEMME	RFz 12*		571320
Serie 1700 PE-X	RFz 16*		571325
a pressare	RFz 20*		571330
	RFz 25		571335
	RFz 32		571340
TIEMME	TH 16*		570460
TIEMME Gas[9]	TH 20*		570470
	TH 26*		570475
	THL 32		570487
	TH 16 45° (PR-2B)	Z1	574558 R
	TH 20 45° (PR-2B)	Z1	574560 R
	TH 26 45° (PR-2B)	Z1	574562 R
TIGRE	TH 16*		570460
ALPEX GÁS[9]	TH 20*		570470
	TH 26*		570475
	TH 32		570480
TKM	TH 14*		570455
Systemtechnik	TH 16*		570460
	TH 20*		570470
	TH 26*		570475
	TH 32		570480
	TH 40		570485
	TH 50 (PZ-S)		572400
	TH 63 (PZ-S)		572405

REMS Présfogók
REMS présgyűrűre

REMS Radialprések (kivétel REMS Mini-Press) és más gyártmányú, alkalmas radiális présekhez tartozékai

Rendszer	Présfogók / présgyűrűre	Meghajtás a köztes fogó által	Cikk-sz.
TRA	U 16*		570765
MULTITRAPRESS	U 18*		570770
	U 20*		570775
	U 25*		570780
	U 32		570785
	U 40		570790
	U 50		570795
	U 63 (PR-3B)	Z4	572837 R
	U 63 (PZ-S)		572365
TRA TRAPRESS	H 12*		570300
	H 16*		570320
	H 20*		570350
	H 25*		570360
	H 32		570380
	RFz 12*		571320
	RFz 16*		571325
	RFz 20*		571330
	RFz 25		571335
	RFz 32		571340
Tradelink	K16/P18*		572600
TradePex Crimp	K/20*		572605
Water	K/25*		572610
	K32		572615
	K1/40		572620
	K1/50		572625
Tradelink	K16/P18*		572600
TradePex Crimp	K/20*		572605
Gas[9)]	K/25*		572610
	K32		572615
	K1/40		572620
	K1/50		572625
TUBIPLAST ITALY	TH 16*		570460
MULTILAYER PIPE	TH 18*		570465
	TH 20*		570470
	TH 26*		570475
	TH 32		570480
	TH 40		570485
	TH 50 (PZ-S)		572400
	TH 63 (PZ-S)		572405
	TH 16 45° (PR-2B)	Z1	574558 R
	TH 20 45° (PR-2B)	Z1	574560 R
	TH 26 45° (PR-2B)	Z1	574562 R
	TH 32 45° (PR-2B)	Z1	574564 R
	H 16*		570320
	H 18*		570340
	H 20*		570350
	H 26*		570370
	H 32		570380
	U 16*		570765
	U 18*		570770
	U 20*		570775
	C 26*		570750
	U 32		570785
TUBIPLAST ITALY	TH 16*		570460
MULTILAYER PIPE	TH 18*		570465
GAS SYSTEM[9)]	TH 20*		570470
	TH 26*		570475
	TH 32		570480
	TH 16 45° (PR-2B)	Z1	574558 R
	TH 20 45° (PR-2B)	Z1	574560 R
	TH 26 45° (PR-2B)	Z1	574562 R
	TH 32 45° (PR-2B)	Z1	574564 R
TWEETOP	U 16*		570765
	U 20*		570775
	U 25*		570780
	U 32		570785
	U 40		570790
	U 50		570795
	U 63 (PR-3B)	Z4	572837 R
	U 63 (PZ-S)		572365
	U 75 (PR-3B)	Z4	572828 R

Rendszer	Présfogók / présgyűrűre	Meghajtás a köztes fogó által	Cikk-sz.
	U		
UNICAL AG	U 16*		570765
MAX-MULTIPEX	U 20*		570775
	H 26*		570370
	C 26*		570750
	U 32		570785
UNIDELTA	TH 16*		570460
DELTAPRESS	TH 20*		570470
	TH 26*		570475
	TH 32		570480
	TH 40		570485
	TH 50 (PZ-S)		572400
	TH 63 (PZ-S)		572405
	TH 16 45° (PR-2B)	Z1	574558 R
	TH 20 45° (PR-2B)	Z1	574560 R
	TH 26 45° (PR-2B)	Z1	574562 R
	TH 32 45° (PR-2B)	Z1	574564 R
	H 16*		570320
	H 20*		570350
	H 26*		570370
	H 32		570380
	H 40 (PZ-4G)		570390
	U 16*		570765
	U 20*		570775
	U 32		570785
	U 40		570790
	U 50		570795
	U 63 (PZ-S)		572365
UNIDELTA	TH 16*		570460
DELTAPRESS GAS[9)]	TH 20*		570470
	TH 26*		570475
	TH 32		570480
	TH 16 45° (PR-2B)	Z1	574558 R
	TH 20 45° (PR-2B)	Z1	574560 R
	TH 26 45° (PR-2B)	Z1	574562 R
	TH 32 45° (PR-2B)	Z1	574564 R
	H 16*		570320
	H 20*		570350
	H 26*		570370
	H 32		570380
	U 16*		570765
	U 20*		570775
	U 32		570785
Uponor MLC	UP 14*		572630
	UP 16*		572632
	UP 18*		572634
	UP 20*		572636
	UP 25		572638
	UP 32		572640
	U 40		570790
	U 50		570795
	U 63 (PR-3B)	Z4	572837 R
	U 63 (PZ-S)		572365
	U 75 (PR-3B)	Z4	572828 R
Uponor MLC-D	UP 16*		572632
	UP 20*		572636
	UP 25		572638
	UP 32		572640
	U 50		570795
	U 63 (PR-3B)	Z4	572837 R
	U 63 (PZ-S)		572365
	U 75 (PR-3B)	Z4	572828 R
Uponor MLC-G[2)9)]	UP 20[2)]		572636
	UP 25		572638
	UP 32		572640
Uponor S-Press PLUS	UP 16*		572632
	UP 20*		572636
	UP 25		572638
	UP 32		572640
Uponor	UP 16*		572632
Uni Pipe PLUS	UP 20*		572636
	UP 25		572638
	UP 32		572640

* Ezek a présfogók a REMS Eco-Press kézi présszerszámba is beleillenek. Ügyeljen a nemzeti előírásokra.

1) Csak a „108"-tól jelzett présfogókhoz (2008, 1. negyedév), „208" (2008, 2 negyedév) stb. alkalmazható. A megjelölést minden présfogóra rá kell bélyegezni.

2) Ezen présfitting rendszereknél a kézi présszerszámal történt préskötések nem megengedhetők.

3) Meghajtás REMS Power-Press XL ACC által.

4) Meghajtás REMS Akku-Press XL 45 kN 22 V ACC által.

5) Csakis a megfelelö présbetétekhez használatosak.

6) Présfittingek vörös broznból (Sanpress XL) VR megjelölésű présgyűrűvel kell préselni, a réz fittingekhez (Profipress XL, Profipress G XL), C-Stahl (Prestabo XL) és a rozsdamentes acélhoz (Sanpress Inox XL, Sanpress Inox G XL) mindíg a VF megjelölésű présgyűrűt kell használni.

7) Gázberendezésekhez csak a „M 88,9 G" ill. „M 108 G" jelöléssel ellátott présgyűrűket használja, 3 préselési szegmensen.

8) Préskötések létrehozására üzemi nyomásra ≤ PN 10.

9) Gázberendezésekhez való prés-rendszereket csak a táblázatban sárgával jelzett présfogókkal/présgyűrűkkel szabad préselni. Ügyeljen a nemzeti előírásokra.

A REMS présszerszámok a Présfitting – Rendszerekre: 2021.10.21 – i álláspont. Az éppen aktuális állapot www.rems.de → Letöltések → Termék katalógus → REMS Katalógus.
Köztes fogó, lásd a 222 oldalon. Présfogók/présgyűrűk más présfitting-rendszerekhez külön megrendelésre.

Rendszer	Présfogók / présgyűrűre	Meghajtás a köztes fogó által	Cikk-sz.
	V		
Valsir Bravopress	B 16*		570850
	B 20*		570860
	B 26		570870
	B 32		570880
	F 16*		570717
	F 20*		570727
	F 26*		570730
	F 16 45° (PR-2B)	Z1	574550 R
	F 20 45° (PR-2B)	Z1	574552 R
	F 26 45° (PR-2B)	Z1	574554 R
	H 16*		570320
	H 20*		570350
	H 26*		570370
	H 32		570380
	H 32 V		570685
	TH 16*		570460
	TH 20*		570470
	TH 26*		570475
	TH 32		570480
	U 16*		570765
	U 20*		570775
	C 26*		570750
	U 32		570785
Valsir PEXAL	H 14*		570310
	H 16*		570320
	H 20*		570350
	H 26*		570370
	H 32		570380
	H 32 V		570685
	TH 16*		570460
	TH 20*		570470
	TH 26*		570475
	TH 32		570480
	TH 40		570485
	TH 50 (PZ-S)		572400
	TH 63 (PZ-S)		572405
	U 16*		570765
	U 20*		570775
	C 26*		570750
	U 32		570785
	U 40		570790
	U 50		570795
	U 63 (PR-3B)	Z4	572837 R
	U 63 (PZ-S)		572365
	U 75 (PR-3B)	Z4	572828 R
Van Marcke NV Tubipex	TH 16*		570460
	TH 17*		570462
	TH 20*		570470
	TH 26*		570475
	TH 32		570480
	TH 40		570485
	TH 50 (PZ-S)		572400
	TH 63 (PZ-S)		572405
	THz 75 (PR-3B)	Z4	572829 R
	TH 16 45° (PR-2B)	Z1	574558 R
	TH 20 45° (PR-2B)	Z1	574560 R
	TH 26 45° (PR-2B)	Z1	574562 R
	TH 32 45° (PR-2B)	Z1	574564 R
Van Marcke NV Tubipress	M 12		570100
	M 15		570110
	M 18		570120
	M 22		570130
	M 28		570140
	M 35		570150
	M 42 (PZ-4G)		570160
	M 54 (PZ-4G)		570170
	M 42 (PR-3S)	Z2	572706 R
	M 54 (PR-3S)	Z2	572708 R
	M 76,1 XL (PR-3S)	Z6 XL[3] / Z7 XL 45 kN[4]	579101 R
	M 88,9 G XL (PR-3S)	Z6 XL[3] / Z7 XL 45 kN[4]	579110 R
	M 108,0 G XL (PR-3S)	Z6 XL[3] / Z7 XL 45 kN[4]	579111 R
	M 12 45° (PR-2B)	Z1	574520 R
	M 15 45° (PR-2B)	Z1	574522 R
	M 18 45° (PR-2B)	Z1	574524 R
	M 22 45° (PR-2B)	Z1	574526 R
	M 28 45° (PR-2B)	Z1	574528 R
	M 35 45° (PR-2B)	Z1	574530 R
Variotherm System TH	TH 11,6*		570482
	TH 16*		570460
	TH 20*		570470
	TH 16 45° (PR-2B)	Z1	574558 R
	TH 20 45° (PR-2B)	Z1	574560 R
VESBO VPREMIUM	U 16*		570765
	U 20*		570775
	U 25*		570780
	U 32		570785
	U 40		570790
	U 50		570795
	U 63 (PZ-S)		572365
Viega Fonterra	VX 12*		571630
	VP 14/15*		570905
	VP 16/17*		570910
	VP 20*		570915
	VP 25		570920
Viega Megapress	VMP ⅜" (OD 17,2 mm)		571740
	VMP ½" (OD 21,3 mm)		571762
	VMPz ¾" (OD 26,9 mm)		571764
	VMPz 1" (OD 33,7 mm)		571767
	VMPz 1¼" (PZ-S) (OD 42,4 mm)		572413
	VMPz 1½" (PR-3B) (OD 48,3 mm)	Z5	572844 R
	VMPz 2" (PR-3B) (OD 60,3 mm)	Z5	572845 R
Viega Megapress S	VMP ⅜" (OD 17,2 mm)		571740
	VMP ½" (OD 21,3 mm)		571762
	VMPz ¾" (OD 26,9 mm)		571764
	VMPz 1" (OD 33,7 mm)		571767
	VMPz 1¼" (PZ-S) (OD 42,4 mm)		572413
	VMPz 1½" (PR-3B) (OD 48,3 mm)	Z5	572844 R
	VMPz 2" (PR-3B) (OD 60,3 mm)	Z5	572845 R
Viega Pexfit	VX 16*		571635
	VX 20*		571640
	VX 25*		571645
Viega Pexfit G[9]	VX 16*		571635
	VX 20*		571640
	VX 25*		571645
Viega Prestabo	V 12		570107
	V 15		570115
	V 18		570125
	V 22		570135
	V 28		570145
	V 35		570155
	V 42		570165
	V 42 (PR-2B)	Z2	572850 R
	V 54		570175
	V 54 (PR-2B)	Z2	572851 R
	VFz 64,0 (PR-3B)[6]	Z5	572815 R
	VFz 76,1 (PR-3B)[6]	Z5	572816 R
	VFz 88,9 (PR-3B)[6]	Z5	572817 R
	VFz 108,0 (PR-3B)[6]	Z5	572818 R
	V 12 45° (PR-2B)	Z1	574502 R
	V 15 45° (PR-2B)	Z1	574504 R
	V 18 45° (PR-2B)	Z1	574506 R
	V 22 45° (PR-2B)	Z1	574508 R
	V 28 45° (PR-2B)	Z1	574510 R
	V 35 45° (PR-2B)	Z1	574512 R
Viega Profipress	V 12		570107
	VG 14		570132
	V 15		570115
	VG 16		570137
	V 18		570125
	V 22		570135
	V 28		570145
	V 35		570155
	V 42		570165
	V 42 (PR-2B)	Z2	572850 R
	V 54		570175
	V 54 (PR-2B)	Z2	572851 R
	VFz 64,0 (PR-3B)[6]	Z5	572815 R
	VFz 66,7 (PR-3B)[6]	Z5	572846 R
	VFz 76,1 (PR-3B)[6]	Z5	572816 R
	VFz 88,9 (PR-3B)[6]	Z5	572817 R
	VFz 108,0 (PR-3B)[6]	Z5	572818 R
	V 12 45° (PR-2B)	Z1	574502 R
	VG 14 45° (PR-2B)	Z1	574536 R
	V 15 45° (PR-2B)	Z1	574504 R
	VG 16 45° (PR-2B)	Z1	574538 R
	V 18 45° (PR-2B)	Z1	574506 R
	V 22 45° (PR-2B)	Z1	574508 R
	V 28 45° (PR-2B)	Z1	574510 R
	V 35 45° (PR-2B)	Z1	574512 R
Viega Profipress G[9]	V 12		570107
	VG 14		570132
	V 15		570115
	VG 16		570137
	V 18		570125
	V 22		570135
	V 28		570145
	V 35		570155
	V 42		570165
	V 42 (PR-2B)	Z2	572850 R
	V 54		570175
	V 54 (PR-2B)	Z2	572851 R
	VFz 64,0 (PR-3B)[6]	Z5	572815 R
	V 12 45° (PR-2B)	Z1	574502 R
	VG 14 45° (PR-2B)	Z1	574536 R
	V 15 45° (PR-2B)	Z1	574504 R
	VG 16 45° (PR-2B)	Z1	574538 R
	V 18 45° (PR-2B)	Z1	574506 R
	V 22 45° (PR-2B)	Z1	574508 R
	V 28 45° (PR-2B)	Z1	574510 R
	V 35 45° (PR-2B)	Z1	574512 R
Viega Profipress S	V 12		570107
	V 15		570115
	V 18		570125
	V 22		570135
	V 28		570145
	V 35		570155
	V 12 45° (PR-2B)	Z1	574502 R
	V 15 45° (PR-2B)	Z1	574504 R
	V 18 45° (PR-2B)	Z1	574506 R
	V 22 45° (PR-2B)	Z1	574508 R
	V 28 45° (PR-2B)	Z1	574510 R
	V 35 45° (PR-2B)	Z1	574512 R
Viega Profipress Therm	V 12		570107
	V 15		570115
	V 18		570125
	V 22		570135
	V 12 45° (PR-2B)	Z1	574502 R
	V 15 45° (PR-2B)	Z1	574504 R
	V 18 45° (PR-2B)	Z1	574506 R
	V 22 45° (PR-2B)	Z1	574508 R

REMS Présfogók
REMS présgyűrűre

REMS Radialprések (kivétel REMS Mini-Press) és más gyártmányú, alkalmas radiális prések tartozékai

Rendszer	Présfogók / présgyűrűre	Meghajtás a köztes fogó által	Cikk-sz.
Viega ProPress System USA	VUS ½" (OD 15,9 mm)		571770
	VUS ¾" (OD 22,2 mm)		571775
	VUS 1" (OD 28,6 mm)		571780
	VUS 1¼" (OD 34,9 mm)		571785
	VUS 1½" (OD 41,3 mm)		571790
	VUS 2" (OD 54,0 mm)		571795
XL-C/XL-S	VUSFz 2½" (PR-3B) (OD 66,7 mm)	Z5	572819 R
XL-C/XL-S	VUSFz 3" (PR-3B) (OD 79,4 mm)	Z5	572820 R
XL-C/XL-S	VUSFz 4" (PR-3B) (OD 104,8 mm)	Z5	572821 R
Viega Propress WATER System AUS	VAU 15 (OD 12,7 mm)		572687
	VAU 20 (OD 19,1 mm)		572689
	VAU 25 (OD 25,4 mm)		572691
	VAU 32 (OD 31,8 mm)		572693
	VAU 40 (OD 38,1 mm)		572695
	VAU 50 (OD 50,8 mm)		572697
Viega PropressG GAS System AUS[9]	VAU 15 (OD 12,7 mm)		572687
	VAU 20 (OD 19,1 mm)		572689
	VAU 25 (OD 25,4 mm)		572691
	VAU 32 (OD 31,8 mm)		572693
	VAU 40 (OD 38,1 mm)		572695
	VAU 50 (OD 50,8 mm)		572697
Viega Raxinox	VRX 16		571750
	VRX 20		571752
Viega Raxofix	VRX 16		571750
	VRX 20		571752
	VRX 25		571754
	VRX 32		571756
	VRX 40		571758
	VRX 50		571760
	VRX 63		571797
Viega Sanfix[2]	VP 16/17[2]		570910
	VP 20[2]		570915
	VP 25[2]		570920
	VP 32		570925
	VP 40 (PZ-4G)		570970
	VPz 50 (PZ-S)		572350
	VPz 63 (PZ-S)		572355
Viega Sanfix Fosta[2]	VP 16/17[2]		570910
	VP 20[2]		570915
	VP 25[2]		570920
	VP 32		570925
	VP 40 (PZ-4G)		570970
	VPz 50 (PZ-S)		572350
	VPz 63 (PZ-S)		572355
Viega Sanpress	V 12		570107
	V 15		570115
	V 18		570125
	V 22		570135
	V 28		570145
	V 35		570155
	V 42		570165
	V 42 (PR-2B)	Z2	572850 R
	V 54		570175
	V 54 (PR-2B)	Z2	572851 R
	VR 76,1 (PR-3B)[6]	Z5	572822 R
	VR 88,9 (PR-3B)[6]	Z5	572823 R
	VR 108,0 (PR-3B)[6]	Z5	572824 R
	V 12 45° (PR-2B)	Z1	574502 R
	V 15 45° (PR-2B)	Z1	574504 R
	V 18 45° (PR-2B)	Z1	574506 R
	V 22 45° (PR-2B)	Z1	574508 R
	V 28 45° (PR-2B)	Z1	574510 R
	V 35 45° (PR-2B)	Z1	574512 R
Viega Sanpress Inox	V 15		570115
	V 18		570125
	V 22		570135
	V 28		570145
	V 35		570155
	V 42		570165
	V 42 (PR-2B)	Z2	572850 R
	V 54		570175
	V 54 (PR-2B)	Z2	572851 R
	VFz 64,0 (PR-3B)[6]	Z5	572815 R
	VFz 76,1 (PR-3B)[6]	Z5	572816 R
	VFz 88,9 (PR-3B)[6]	Z5	572817 R
	VFz 108,0 (PR-3B)[6]	Z5	572818 R
	V 15 45° (PR-2B)	Z1	574504 R
	V 18 45° (PR-2B)	Z1	574506 R
	V 22 45° (PR-2B)	Z1	574508 R
	V 28 45° (PR-2B)	Z1	574510 R
	V 35 45° (PR-2B)	Z1	574512 R

Rendszer	Présfogók / présgyűrűre	Meghajtás a köztes fogó által	Cikk-sz.
Viega Sanpress Inox G[9]	V 15		570115
	V 18		570125
	V 22		570135
	V 28		570145
	V 35		570155
	V 42		570165
	V 42 (PR-2B)	Z2	572850 R
	V 54		570175
	V 54 (PR-2B)	Z2	572851 R
	VFz 64,0 (PR-3B)[6]	Z5	572815 R
	VFz 76,1 (PR-3B)[6]	Z5	572816 R
	VFz 88,9 (PR-3B)[6]	Z5	572817 R
	VFz 108,0 (PR-3B)[6]	Z5	572818 R
	V 15 45° (PR-2B)	Z1	574504 R
	V 18 45° (PR-2B)	Z1	574506 R
	V 22 45° (PR-2B)	Z1	574508 R
	V 28 45° (PR-2B)	Z1	574510 R
	V 35 45° (PR-2B)	Z1	574512 R
Viega Smartpress	VX 16*		571635
	VX 20*		571640
	VX 25*		571645
Viessmann	TH 14*		570455
	TH 16*		570460
	TH 20*		570470
	TH 26*		570475
	TH 32		570480
	TH 40		570485
Vogel & Noot EASYTEC	TH 16*		570460
	TH 20*		570470
	TH 26*		570475
	TH 32		570480
	TH 40		570485
	TH 50 (PZ-S)		572400
	TH 63 (PZ-S)		572405
	TH 16 45° (PR-2B)	Z1	574558 R
	TH 20 45° (PR-2B)	Z1	574560 R
	TH 26 45° (PR-2B)	Z1	574562 R
	TH 32 45° (PR-2B)	Z1	574564 R
VSH MultiPress	U 14*		570760
	U 16*		570765
	U 20*		570775
	U 25*		570780
	U 32		570785
	U 40		570790
	TH 14*		570455
	TH 16*		570460
	TH 20*		570470
	TH 25*		570495
	TH 32		570480
	TH 40		570485
	TH 50 (PZ-S)		572400
	TH 63 (PZ-S)		572405
	TH 16 45° (PR-2B)	Z1	574558 R
	TH 20 45° (PR-2B)	Z1	574560 R
	TH 32 45° (PR-2B)	Z1	574564 R
VSH MultiPress Gas[2] [9]	U 16[2]		570765
	U 20[2]		570775
	U 25[2]		570780
	TH 16[2]		570460
	TH 20[2]		570470
	TH 16 45° (PR-2B)	Z1	574558 R
	TH 20 45° (PR-2B)	Z1	574560 R
VSH SudoPress Carbon	V 12		570107
	V 15		570115
	V 18		570125
	V 22		570135
	V 28		570145
	V 35		570155
	V 42		570165
	V 54		570175
	XP 66,7 XL (PR-3S)	Z6 XL[3] / Z7 XL 45 kN[4]	579108 R
	M 76,1 XL (PR-3S)	Z6 XL[3] / Z7 XL 45 kN[4]	579101 R
	M 88,9 G XL (PR-3S)	Z6 XL[3] / Z7 XL 45 kN[4]	579110 R
	M 108,0 G XL (PR-3S)	Z6 XL[3] / Z7 XL 45 kN[4]	579111 R
	V 12 45° (PR-2B)	Z1	574502 R
	V 15 45° (PR-2B)	Z1	574504 R
	V 18 45° (PR-2B)	Z1	574506 R
	V 22 45° (PR-2B)	Z1	574508 R
	V 28 45° (PR-2B)	Z1	574510 R
	V 35 45° (PR-2B)	Z1	574512 R

* Ezek a présfogók a REMS Eco-Press kézi présszerszámba is beleillenek. Ügyeljen a nemzeti előírásokra.

[1] Csak a „108"-tól jelzett présfogókhoz (2008, 1. negyedév), „208" (2008, 2 negyedév) stb. alkalmazható. A megjelölést minden présfogóra rá kell bélyegezni.

[2] Ezen présfitting rendszereknél a kézi présszerszámal történt préskötések nem megengedhetők.

[3] Meghajtás REMS Power-Press XL ACC által.

[4] Meghajtás REMS Akku-Press XL 45 kN 22 V ACC által.

[5] Csakis a megfelelö présbetétekhez használatosak.

[6] Présfittingek vörös broznból (Sanpress XL) VR megjelölésű présgyűrűvel kell préselni, a réz fittingekhez (Profipress XL, Profipress G XL), C-Stahl (Prestabo XL) és a rozsdamentes acélhoz (Sanpress Inox XL, Sanpress Inox G XL) mindíg a VF megjelölésű présgyűrűt kell használni.

[7] Gázberendezésekhez csak a „M 88,9 G" ill. „M 108 G" jelöléssel ellátott présgyűrűket használja, 3 préselési szegmensen.

[8] Préskötések létrehozására üzemi nyomásra ≤ PN 10.

[9] Gázberendezésekhez való prés-rendszereket csak a táblázatban sárgával jelzett présfogókkal/présgyűrűkkel szabad préselni. Ügyeljen a nemzeti előírásokra.

A REMS présszerszámok a Présfitting – Rendszerekre: 2021.10.21 – i álláspont. Az éppen aktuális állapot www.rems.de → Letöltések → Termék katalógus → REMS Katalógus.
Köztes fogó, lásd a 222 oldalon. Présfogók/présgyűrűk más présfitting-rendszerekhez külön megrendelésre.

REMS Présfogók
REMS présgyűrűre

REMS Radialprések (kivétel REMS Mini-Press) és más gyártmányú, alkalmas radiális prések tartozékai

Rendszer	Présfogók / présgyűrűre	Meghajtás a köztes fogó által	Cikk-sz.
VSH SudoPress Copper	V 12		570107
	V 14		570112
	V 15		570115
	V 16		570117
	V 18		570125
	V 22		570135
	V 28		570145
	V 35		570155
	V 42		570165
	V 54		570175
	V 12 45° (PR-2B)	Z1	574502 R
	V 14 45° (PR-2B)	Z1	574532 R
	V 15 45° (PR-2B)	Z1	574504 R
	V 16 45° (PR-2B)	Z1	574534 R
	V 18 45° (PR-2B)	Z1	574506 R
	V 22 45° (PR-2B)	Z1	574508 R
	V 28 45° (PR-2B)	Z1	574510 R
	V 35 45° (PR-2B)	Z1	574512 R
VSH SudoPress Copper Gas[9)]	V 12		570107
	V 14		570112
	V 15		570115
	V 16		570117
	V 18		570125
	V 22		570135
	V 28		570145
	V 35		570155
	V 42		570165
	V 54		570175
VSH SudoPress Stainless	V 15		570115
	V 18		570125
	V 22		570135
	V 28		570145
	V 35		570155
	V 42		570165
	V 54		570175
	M 76,1 XL (PR-3S)	Z6 XL[3)] / Z7 XL 45 kN[4)]	579101 R
	M 88,9 G XL (PR-3S)	Z6 XL[3)] / Z7 XL 45 kN[4)]	579110 R
	M 108,0 G XL (PR-3S)	Z6 XL[3)] / Z7 XL 45 kN[4)]	579111 R
	V 15 45° (PR-2B)	Z1	574504 R
	V 18 45° (PR-2B)	Z1	574506 R
	V 22 45° (PR-2B)	Z1	574508 R
	V 28 45° (PR-2B)	Z1	574510 R
	V 35 45° (PR-2B)	Z1	574512 R
VSH XPress Carbon	M 12		570100
	M 15		570110
	M 18[1)]		570120
	M 22		570130
	M 28[1)]		570140
	M 35		570150
	M 42 (PZ-4G)		570160
	M 54 (PZ-4G)		570170
	M 42 (PR-3S)	Z2	572706 R
	M 54 (PR-3S)	Z2	572708 R
	XP 66,7 XL (PR-3S)	Z6 XL[3)] / Z7 XL 45 kN[4)]	579108 R
	M 76,1 XL (PR-3S)	Z6 XL[3)] / Z7 XL 45 kN[4)]	579101 R
	M 88,9 G XL (PR-3S)	Z6 XL[3)] / Z7 XL 45 kN[4)]	579110 R
	M 108,0 G XL (PR-3S)	Z6 XL[3)] / Z7 XL 45 kN[4)]	579111 R
	M 12 45° (PR-2B)	Z1	574520 R
	M 15 45° (PR-2B)	Z1	574522 R
	M 18 45° (PR-2B)	Z1	574524 R
	M 22 45° (PR-2B)	Z1	574526 R
	M 28 45° (PR-2B)	Z1	574528 R
	M 35 45° (PR-2B)	Z1	574530 R
VSH XPress Copper	M 12		570100
	M 15		570110
	M 18[1)]		570120
	M 22		570130
	M 28[1)]		570140
	M 35		570150
	M 42 (PR-3S)	Z2	572706 R
	M 54 (PR-3S)	Z2	572708 R
	XP 64,0 XL (PR-3S)	Z6 XL[3)] / Z7 XL 45 kN[4)]	579100 R
	XP 66,7 XL (PR-3S)	Z6 XL[3)] / Z7 XL 45 kN[4)]	579108 R
	M 76,1 XL (PR-3S)	Z6 XL[3)] / Z7 XL 45 kN[4)]	579101 R
	M 88,9 G XL (PR-3S)	Z6 XL[3)] / Z7 XL 45 kN[4)]	579110 R
	XP 108,0 XL (PR-3S)	Z6 XL[3)] / Z7 XL 45 kN[4)]	579109 R
	M 12 45° (PR-2B)	Z1	574520 R
	M 15 45° (PR-2B)	Z1	574522 R
	M 18 45° (PR-2B)	Z1	574524 R
	M 22 45° (PR-2B)	Z1	574526 R
	M 28 45° (PR-2B)	Z1	574528 R
	M 35 45° (PR-2B)	Z1	574530 R
VSH XPress Copper GAS[9)]	M 15		570110
	M 18[1)]		570120
	M 22		570130
	M 28[1)]		570140
	M 35		570150
	M 42 (PR-3S)	Z2	572706 R
	M 54 (PR-3S)	Z2	572708 R
	M 15 45° (PR-2B)	Z1	574522 R
	M 18 45° (PR-2B)	Z1	574524 R
	M 22 45° (PR-2B)	Z1	574526 R
	M 28 45° (PR-2B)	Z1	574528 R
	M 35 45° (PR-2B)	Z1	574530 R
VSH XPress Stainless	M 15		570110
	M 18[1)]		570120
	M 22		570130
	M 28[1)]		570140
	M 35		570150
	M 42 (PZ-4G)		570160
	M 54 (PZ-4G)		570170
	M 42 (PR-3S)	Z2	572706 R
	M 54 (PR-3S)	Z2	572708 R
	M 76,1 XL (PR-3S)	Z6 XL[3)] / Z7 XL 45 kN[4)]	579101 R
	M 88,9 G XL (PR-3S)	Z6 XL[3)] / Z7 XL 45 kN[4)]	579110 R
	M 108,0 G XL (PR-3S)	Z6 XL[3)] / Z7 XL 45 kN[4)]	579111 R
	M 15 45° (PR-2B)	Z1	574522 R
	M 18 45° (PR-2B)	Z1	574524 R
	M 22 45° (PR-2B)	Z1	574526 R
	M 28 45° (PR-2B)	Z1	574528 R
	M 35 45° (PR-2B)	Z1	574530 R

Rendszer	Présfogók / présgyűrűre	Meghajtás a köztes fogó által	Cikk-sz.
VSH XPress Stainless Gas[9)]	M 15		570110
	M 18[1)]		570120
	M 22		570130
	M 28[1)]		570140
	M 35		570150
	M 42 (PR-3S)	Z2	572706 R
	M 54 (PR-3S)	Z2	572708 R
	M 15 45° (PR-2B)	Z1	574522 R
	M 18 45° (PR-2B)	Z1	574524 R
	M 22 45° (PR-2B)	Z1	574526 R
	M 28 45° (PR-2B)	Z1	574528 R
	M 35 45° (PR-2B)	Z1	574530 R

W

Watts MTR Art press	TH 16*		570460
	TH 20*		570470
	TH 26*		570475
	TH 32		570480
WATTS RADIANT Watts WaterPEX	US ⅜"*		571450
	US ½"*		571455
	US ¾"*		571460
	US 1"*		571465
	US 1 ¼"		571470
	US 1 ½"		571475
WATTS RADIANT Watts RadiantPEX	US ⅜"*		571450
	US ½"*		571455
	US ¾"*		571460
	US 1"*		571465
	US 1 ¼"		571470
	US 1 ½"		571475
WATTS RADIANT Watts RadiantPEX-AL	U 16 (½")		570765
	U 20 (⅝")		570775
	U 25 (¾")		570780
	U 32 (1")		570785
Wavin Tigris K1/M1	U 14*		570760
	U 16*		570765
	U 20*		570775
	U 25*		570780
	U 32		570785
	U 40		570790
	U 50		570795
	U 63 (PR-3B)	Z4	572837 R
	U 63 (PZ-S)		572365
	U 75 (PR-3B)	Z4	572828 R
	UP 14*		572630
	UP 16*		572632
	UP 20*		572636
	UP 25		572638
	UP 32		572640
Wavin Tigris K5/M5	B 14*		570845
	B 16*		570850
	B 20*		570860
	B 32		570880
	H 14*		570310
	H 16*		570320
	H 20*		570350
	H 25*		570360
	H 32		570380
	H 40 (PZ-4G)		570390
	TH 14*		570455
	TH 16*		570460
	TH 20*		570470
	TH 25*		570495
	TH 32		570480
	TH 40		570485
	TH 16 45° (PR-2B)	Z1	574558 R
	TH 20 45° (PR-2B)	Z1	574560 R
	TH 32 45° (PR-2B)	Z1	574564 R
	U 14*		570760
	U 16*		570765
	U 20*		570775
	U 25*		570780
	U 32		570785
	U 40		570790
	UP 14*		572630
	UP 16*		572632
	UP 20*		572636
	UP 25		572638
	UP 32		572640
WeeConPress Alu	M 12		570100
	M 15		570110
	M 18		570120
	M 22		570130
	M 28		570140
	M 35		570150
	M 42 (PZ-4G)		570160
	M 54 (PZ-4G)		570170
	M 42 (PR-3S)	Z2	572706 R
	M 54 (PR-3S)	Z2	572708 R
	M 12 45° (PR-2B)	Z1	574520 R
	M 15 45° (PR-2B)	Z1	574522 R
	M 18 45° (PR-2B)	Z1	574524 R
	M 22 45° (PR-2B)	Z1	574526 R
	M 28 45° (PR-2B)	Z1	574528 R
	M 35 45° (PR-2B)	Z1	574530 R
	V 12		570107
	V 15		570115
	V 18		570125
	V 22		570135
	V 28		570145
	V 35		570155
	V 42		570165
	V 54		570175
	V 12 45° (PR-2B)	Z1	574502 R
	V 15 45° (PR-2B)	Z1	574504 R
	V 18 45° (PR-2B)	Z1	574506 R
	V 22 45° (PR-2B)	Z1	574508 R
	V 28 45° (PR-2B)	Z1	574510 R
	V 35 45° (PR-2B)	Z1	574512 R
	SA 12		570930
	SA 15		570935
	SA 18		570940
	SA 22		570945
	SA 28		570950
	SA 35		570955
	SA 42 (PR-3S)	Z1	572710 R
	SA 54 (PR-3S)	Z1	572712 R

REMS Présfogók
REMS présgyűrűre

REMS Radialprések (kivétel REMS Mini-Press) és más gyártmányú, alkalmas radiális présekhez tartozékai

Rendszer	Présfogók / présgyűrűre	Meghajtás a köztes fogó által	Cikk-sz.
WeeConPress C-Stahl	M 12		570100
	M 15		570110
	M 18		570120
	M 22		570130
	M 28		570140
	M 35		570150
	M 42 (PZ-4G)		570160
	M 54 (PZ-4G)		570170
	M 42 (PR-3S)	Z2	572706 R
	M 54 (PR-3S)	Z2	572708 R
	M 76,1 XL (PR-3S)	Z6 XL[3] / Z7 XL 45 kN[4]	579101 R
	M 88,9 G XL (PR-3S)	Z6 XL[3] / Z7 XL 45 kN[4]	579110 R
	M 108,0 G XL (PR-3S)	Z6 XL[3] / Z7 XL 45 kN[4]	579111 R
	M 12 45° (PR-2B)	Z1	574520 R
	M 15 45° (PR-2B)	Z1	574522 R
	M 18 45° (PR-2B)	Z1	574524 R
	M 22 45° (PR-2B)	Z1	574526 R
	M 28 45° (PR-2B)	Z1	574528 R
	M 35 45° (PR-2B)	Z1	574530 R
WeeConPress Inox	M 12		570100
	M 15		570110
	M 18		570120
	M 22		570130
	M 28		570140
	M 35		570150
	M 42 (PZ-4G)		570160
	M 54 (PZ-4G)		570170
	M 42 (PR-3S)	Z2	572706 R
	M 54 (PR-3S)	Z2	572708 R
	M 76,1 XL (PR-3S)	Z6 XL[3] / Z7 XL 45 kN[4]	579101 R
	M 88,9 G XL (PR-3S)	Z6 XL[3] / Z7 XL 45 kN[4]	579110 R
	M 108,0 G XL (PR-3S)	Z6 XL[3] / Z7 XL 45 kN[4]	579111 R
	M 12 45° (PR-2B)	Z1	574520 R
	M 15 45° (PR-2B)	Z1	574522 R
	M 18 45° (PR-2B)	Z1	574524 R
	M 22 45° (PR-2B)	Z1	574526 R
	M 28 45° (PR-2B)	Z1	574528 R
	M 35 45° (PR-2B)	Z1	574530 R
WeeConPress Kupfer	M 12		570100
	M 15		570110
	M 18		570120
	M 22		570130
	M 28		570140
	M 35		570150
	M 42 (PZ-4G)		570160
	M 54 (PZ-4G)		570170
	M 42 (PR-3S)	Z2	572706 R
	M 54 (PR-3S)	Z2	572708 R
	M 76,1 XL (PR-3S)	Z6 XL[3] / Z7 XL 45 kN[4]	579101 R
	M 88,9 G XL (PR-3S)	Z6 XL[3] / Z7 XL 45 kN[4]	579110 R
	M 108,0 G XL (PR-3S)	Z6 XL[3] / Z7 XL 45 kN[4]	579111 R
	M 12 45° (PR-2B)	Z1	574520 R
	M 15 45° (PR-2B)	Z1	574522 R
	M 18 45° (PR-2B)	Z1	574524 R
	M 22 45° (PR-2B)	Z1	574526 R
	M 28 45° (PR-2B)	Z1	574528 R
	M 35 45° (PR-2B)	Z1	574530 R
WeeConFlex MVR	H 16*		570320
	H 20*		570350
	H 26*		570370
	H 32		570380
	U 40		570790
	U 50		570795
	U 63 (PR-3B)	Z4	572837 R
	U 63 (PZ-S)		572365
	TH 16*		570460
	TH 20*		570470
	TH 26*		570475
	TH 32		570480
	TH 40		570485
	TH 50 (PZ-S)		572400
	TH 63 (PZ-S)		572405
WEM	U 16*		570765
WIELAND cuprotherm CTX[2]	TH 14[2]		570455
	TH 16[2]		570460
	TH 18[2]		570465
	TH 20[2]		570470
	TH 26[2]		570475
WKS-Press	TH 14*		570455
	TH 16*		570460
	TH 17*		570462
	TH 20*		570470
	TH 26*		570475
	TH 32		570480
	TH 40		570485

Rendszer	Présfogók / présgyűrűre	Meghajtás a köztes fogó által	Cikk-sz.
WÜRTH Würth	TH 16*		570460
	TH 20*		570470
	TH 26*		570475
	HE 32		571900
	HEz 40		571904
X			
XtraConnect	F 16*		570717
	F 20*		570727
	F 26*		570730
	F 32		570735
	F 16 45° (PR-2B)	Z1	574550 R
	F 20 45° (PR-2B)	Z1	574552 R
	F 26 45° (PR-2B)	Z1	574554 R
	F 32 45° (PR-2B)	Z1	574556 R
	H 16*		570320
	H 20*		570350
	H 26*		570370
	H 32		570380
	TH 16*		570460
	TH 20*		570470
	TH 26*		570475
	TH 32		570480
	TH 16 45° (PR-2B)	Z1	574558 R
	TH 20 45° (PR-2B)	Z1	574560 R
	TH 26 45° (PR-2B)	Z1	574562 R
	TH 32 45° (PR-2B)	Z1	574564 R
	U 16*		570765
	U 20*		570775
(DN 26)	U 25*		570780
	U 32		570785
	VP 16*		570910
	VP 20*		570915
	VP 32		570925
Z			
ZEWOTHERM Zewo Press Premium	TH 12*		570452
	TH 16*		570460
	TH 17*		570462
	TH 18*		570465
	TH 20*		570470
	TH 26*		570475
	TH 32		570480
	TH 40		570485
	TH 50 (PZ-S)		572400
	TH 63 (PZ-S)		572405
ZEWOTHERM Zewo Press PPSU	TH 16*		570460
	TH 20*		570470
	TH 26*		570475
	TH 32		570480
ZURN INDUSTRIES ZURN PEX	US ⅜"*		571450
	US ½"*		571455
	US ¾"*		571460
	US 1"*		571465
	US 1 ¼"		571470
	US 1 ½"		571475
	US 2"		571477

* Ezek a présfogók a REMS Eco-Press kézi présszerszámba is beleillenek. Ügyeljen a nemzeti előírásokra.

[1] Csak a „108"-tól jelzett présfogókhoz (2008, 1. negyedév), „208" (2008, 2 negyedév) stb. alkalmazható. A megjelölést minden présfogóra rá kell bélyegezni.

[2] Ezen présfitting rendszereknél a kézi présszerszámal történt préskötések nem megengedhetők.

[3] Meghajtás REMS Power-Press XL ACC által.

[4] Meghajtás REMS Akku-Press XL 45 kN 22 V ACC által.

[5] Csakis a megfelelö présbetétekhez használatosak.

[6] Présfittingek vörös broznból (Sanpress XL) VR megjelölésű présgyűrűvel kell préselni, a réz fittingekhez (Profipress XL, Profipress G XL), C-Stahl (Prestabo XL) és a rozsdamentes acélhoz (Sanpress Inox XL, Sanpress Inox G XL) mindíg a VF megjelölésű présgyűrűt kell használni.

[7] Gázberendezésekhez csak a „M 88,9 G" ill. „M 108 G" jelöléssel ellátott présgyűrűket használja, 3 préselési szegmensen.

[8] Préskötések létrehozására üzemi nyomásra ≤ PN 10.

[9] Gázberendezésekhez való prés-rendszereket csak a táblázatban sárgával jelzett présfogókkal/présgyűrűkkel szabad préselni. Ügyeljen a nemzeti előírásokra.

A REMS présszerszámok a Présfitting – Rendszerekre: 2021.10.21 – i álláspont. Az éppen aktuális állapot www.rems.de → Letöltések → Termék katalógus → REMS Katalógus.
Köztes fogó, lásd a 222 oldalon. Présfogók/présgyűrűk más présfitting-rendszerekhez külön megrendelésre.

Tartozékok

REMS Radialprések (kivétel REMS Mini-Press) és más gyártmányú, alkalmas radiális prések tartozékai

Megnevezés	Cikk-sz.	
Z1 köztes fogó REMS 45° présgyűrű (PR-2B) meghajtására	574500 RX	
Z2 köztes fogó REMS présgyűrűk meghajtásához M 35 – 54 (PR-3S), V 42 – 54 (PR-2B), RN 40 – 50 (PR-3S)	572795 R	
Z4 köztes fogó REMS présgyűrűk meghajtásához F 75 (PR-3B), TH 63 – 75 (PR-3B), U 63 – 75 (PR-3B), RN 63 (PR-3B)	572801 RX	
Z5 köztes fogó REMS présgyűrűk meghajtásához VFz/VR 64 – 108 (PR-3B), VMPz 1½ – 2" (PR-3B), VUSFz 2½ – 4" (PR-3B), VAUFz 65 – 100 (PR-3B)	572802 RX	
Z6 köztes fogó XL REMS présgyűrűk meghajtásához 64,0 – 108,0 XL (PR-3S), 2½ – 4" XL (PR-3S) (meghajtás REMS Power-Press XL ACC)	579120 R	
Z7 köztes fogó XL 45 kN REMS présgyűrűk meghajtásához 64,0 – 108,0 XL (PR-3S), 2½ – 4" XL (PR-3S), 2½ – 4" XL (PR-3B) (meghajtás REMS Akku-Press XL 45 kN 22 V ACC)	579123 R	
Acéldoboz betéttel 6 Préspofához (Ø 35 mm/1" -tól és a következő préspofákhoz U 40, U 50, TH 40, F 40, F 50, G 40, VUS 1¼")/Darabolópofákhoz és külön betéttel a csődarabolókra 42-mm ig.	570295 R	
Acéldoboz betéttel doboz 2 présfogóhoz (M 42 (PZ-4G), M 54 (PZ-4G), V 42, V 54, H 40, H 40 A, VUS 1½", VUS 2")	570290 R	
Acéldoboz betéttel láda a köztes fogónak Z2 és a présgyűrűknek M 42 (PR-3S) és M 54 (PR-3S), vagy SA 42 (PR-3S) és SA 54 (PR-3S) présgyűrűkkel.	572810 R	
Acéldoboz betéttel a köztes fogónak Z5 és 4 présgyűrűre VFz 64,0 – 108,0/VR 76,1 – 108,0/ VUSFz 2½ – 4" (PR-3B) vagy a köztes fogónak Z5 és 1 préspofa VMPz 1¼ (PZ-S) és 2 présgyűrű VMPz 1½ – 2" (PR-3B)	572809 R	
Acéllemez doboz betéttel Mini Z1 és Z1 köztesfogóhoz, valamint 6 db REMS V 12 – 35 45° (PR-2B), ill. M 12 – 35 45° (PR-2B), ill. F 16 – 32 45° (PR-2B) köztesfogó számára	574516 R	
L-Boxx Koffer-rendszer betéttel 8 préspofa (2B) és 6 présgyűrű 45° (PR-2B) számára.	571136 R	
L-Boxx Koffer-rendszer betéttel 3 különböző présgyűrű VMPz 2½ – 4" XL (PR-3B) részére	571137 R	
XL-Boxx Koffer-rendszer betéttel 3 különböző présgyűrű 64,0 – 108,0 XL (PR-3S) ill. 2½ – 4" XL (PR-3S) részére	579603 R	
Acéldoboz betéttel a köztes fogónak Z2 és a présgyűrűknek V 42 (PR-2B) és V 54 (PR-2B)	572813 R	



Alkalmassági tanúsítványok

A présszerszámok megfelelőségét alapvetően azok gyártója határozza meg. A REMS présszerszámok megfelelőségét ezen kívül még maguk a rendszergyártók/-képviseletek is igazolták, vagy független műszaki vizsgáló intézetek bizonyították.

Rendszergyártók/-képviseletek megfelelőségi igazolása

Időközben a felsorolt rendszergyártók/-képviseletek több mint 90 %-a vizsgálta meg és tartotta megfelelőnek a REMS présfogókat saját présfitting-rendszereik számára.

Független műszaki intézetek megfelelőségi igazolása

Az egyéb présfitting-rendszerek esetében a REMS présszerszámok megfelelőségét független műszaki vizsgáló intézetek igazolták:

TÜV-Igazolások

Geberit Mepla, Geberit Mapress C-Stahl, Geberit Mapress Edelstahl, Geberit Mapress Kupfer, Nussbaum Cupress, Nussbaum Optipress, Uponor Unipipe, Viega-'profipress', Viega-'profipress G', Viega-'sanfix P', Viega-'sanpress', Viega-'Viegatherm P', Wavin Tigris. A TÜV-igazolások megerősítik, hogy a REMS-présszerszámok alkalmasak tökéletesen rendszerkonform préskapcsolatok létrehozására a fent nevezett rendszerek esetében.

Megfelelőségi vizsgálat a DVGW W 534 szerint (ivóvíz)

A REMS présszerszámokkal készített préselt kapcsolatokat az Állami Anyagvizsgáló Intézet Darmstadt (MPA), illetve az Északrajna-Westfáliai Anyagvizsgáló Intézet a W 534 számú DVGW-munkalap szerint megvizsgálta. A fenti anyagvizsgáló intézeteteket a DVGW a vizsgálat elvégzésére feljogosította. A vizsgálat tárgyát a Geberit Mapress Edelstahl, Raccorderie Metalliche inoxPRES, Raccorderie Metalliche steelPRES, Uponor Unipipe, Viega Megapress, Viega Profipress és Viega Raxofix présfitting-rendszerek préselt kapcsolatainak egy-egy jellemző keresztmetszete képezte. A vizsgálatok arra az eredményre vezettek, hogy a REMS présszerszámok alkalmasak tökéletesen rendszer-konform préskapcsolatok létrehozására ezen rendszerekben.

Megfelelőségi vizsgálat a DVGW G 5614/VP 625 szerint a prEN 1254-7 (gáz)

A REMS présszerszámokkal készített préskötéseketa TÜV, valamint az Észak-Rajna-Vesztfáliai Anyagvizsgálati Intézet és a DVGF Kutatási Karlsruhei Intézete által a DVGW irányelvei G 5614/VP 625, valamint a BSI (UK) által a prEN 1254-7 szerint lettek bevizsgálva. Préselt fitting-rendszerek egy reprezentatív mintája került vizsgálatra, a Mapress Edelstahl Gas területről, valamint a Geberit Mapress Kupfer Gas, Henco Gas, IBP >B<press Gas, Kembla KemPress Gas, Pegler Yorkshire X-Press Copper Gas, Raccorderie Metalliche inoxPRES Gas, Uponor MLC-G, Valsir PEXAL Gas, Viega Profipress G, Viega Pexfit G, Viega Sanpress INOX G, Viega PropressG GAS System (AUS) területeiről. A vizsgálatok azt az eredményt mutatták, hogy a REMS présszerszámok alkalmasak az itt felsorolt rendszerekkel kifogástalan rendszerkonform préselt csatlakozások előállítására.



Eignungsprüfung BESTANDEN TÜV

Eignungsprüfung BESTANDEN nach DVGW W 534

Ivóvíz

Eignungsprüfung BESTANDEN nach DVGW G 5614/VP 625

Gáz

Szavatosság átvállalási megállapodások

A REMS az első rendszerektől független gép és szerszám gyártó, amely egyezményt kötött a présgépek utáni garancióról.

A szavatossági átvállalási megállapodások fennállnak a

Zentralverband Sanitär Heizung Klima-val
(Egészségügyi Fűtés Klíma Központi Szövetség)
Rathausallee 6, D-53757 St. Augustin,
az alábbiakban csak „ZVSHK" -ként ismert

Bundesindustrieverband Technische Gebäudeausrüstung e.V.,
(Az épületket ipari és technikai berendezésének szövetsége e.V.)
Hinter Hoben 149, 53129 Bonn,
az alábbiakban csak „BTGA"-ként ismert

Verband Deutscher Kälte-Klima-Fachbetriebe e. V.
Kaiser-Friedrich-Straße 7, D-53113 Bonn,
az alábbiakban csak „VDKF" -ként ismert

Schweizerisch-Liechtensteinischen Gebäudetechnikverband-al,
(Svájci-Lichtensteini Épülettechnikai Szövetség),
Auf der Mauer 11, CH-8023 Zürich,
az alábbiakban csak „suissetec" -ként ismert

A Központi Víz Fűtés Levegő szövetség / Verband Deutscher Kälte-Klima-Fachbetriebe/ (ZVSHK), Az épületket ipari és technikai berendezésének szövetsége /V. Gebäudeausrüstung e. V./ (BTGA), a Német fűtés légkondicionáló társaságok szövetsége /der Verband Deutscher Kälte-Klima-Fachbetriebe e. V. / (VDKF) és a Svájci-liechtensteini épületek technikai berendezésének szövetsége / Schweizerisch-Liechtensteinische Gebäudetechnikverband/ az instalatőrök, a kézüvesek az ipari munkások érdekében megegyezett a REMS GmbH & Co KG (REMS) gyárral a radiális présgépekről.

- REMS Eco-Press kézi radiális prés
- REMS Mini-Press 14 V ACC akkkumulátoros radiális prés
- REMS Mini-Press 22 V ACC akkkumulátoros radiális prés
- REMS Mini-Press 22 V S ACC akkkumulátoros radiális prés
- REMS Power-Press SE elektromos radiális prés
- REMS Power-Press elektrohidraulikus radiális prés
- REMS Power-Press ACC elektrohidraulikus radiális prés
- REMS Power-Press XL ACC elektrohidraulikus radiális prés
- REMS Akku-Press 14 V akkkumulátoros radiális prés
- REMS Akku-Press 14 V ACC akkkumulátoros radiális prés
- REMS Akku-Press 22 V ACC akkkumulátoros radiális prés
- REMS Akku-Press XL 45 kN 22V ACC akkkumulátoros radiális prés
- REMS Présfogók
- REMS Présgyűrűre
- REMS Présfogók Mini

mindenkori felelősség átvállalási megállapodásokat kötött. A REMS az első rendszer-független gép- és szerszámgyártó, aki a présszerszámokra felelősség átvállalási szerződéseket kötött. A megegyezés megkötése a REMS és a kézműipar, és az ipar, valamint ezeknek a szervezetei közötti sikeres partnerkapcsolatokon nyugvó együttműködés alapján történt.

A ZVSHK-val történő megállapodásokból származó teljesítésekre jogosultak az összes, az ipari cégjegyzékben bejegyzett önálló kisiparosok/kereskedelmi cégek (a továbbiakban „SHK-üzemek"-ként ismerestesek), valamint akik a káresemény időpontjában tagjai a üzemi székhelyükre vonatkozóan illetékes egészségügyi-, fűtés-, és klímatechnikai cég ipartestületének, és ha ezek a ZVSHK-hoz csatlakozott országos ipartestülethez tartoznak.

Valamennyi épületgépészeti vállalat (a továbbiakban: "TGA-társaság") jogosult a BTGA-val kötött megállapodás szerinti teljesítményre, ha a kár idején tagjai az adott regionális **épületgépészeti szövetség** székhelyének, és így közvetetten a BTGA tagjai, vagy közvetlenül a BTGA tagjai.

Jogosult a VDKF-el egyességet kötve minden kézi megmunkálású görgőt a beépített hűtőberendezés-gyártó ill. szakmai üzem (a továbbiakban „hideg-klíma-szakmai üzem" megnevezéssel) addig felhasználni, ameddig káresemények időpontjában a VDKF regisztrált tagja.

A suissetec -el kötött megállapodásokból származó teljesítésekre jogosult az összes, épülettechnikai vállalat (az alábbiakban „TGA-Vállalatok" néven ismert), valamint mindazok, akik a káresemény időpontjában a suissetec tagjai.

Amennyiben a nevezett radiális présszerszámok egy konstrukciós-, gyártási- vagy anyaghibát mutatnak, vagy pedig az üzemeltető-vezetékek hibásak, és ezért a megrendelőnél hiba lép fel, az SHK-üzem esetén, a hideg-klíma szakmai üzem esetén, vagy pedig ha TGA-esemény lép fel, a REMS cég a törvényes szabályzatoktól függetlenül kiegészítésként garantálja a tömítetlenségek követését ezen garanciális átvételi megállapodás meghatározásainak megfelelően.

A felelősségátvállalási megállapodások érvényesek, függetlenül attól, hogy a REMS présszerszámokkal melyik présfitting-rendszert préselték. A présfitting rendszerekhez készült REMS présszerszámok mindenkori aktuális alkalmasságát az internetről lehet letölteni: www.rems.de → Letöltések → Termék katalógus → REMS Katalógus.

További információkért kérjük, forduljanak a nálunk dolgozó REMS Česká republika s.r.o., **mojmir.boehm@rems.de**



Német minőségi termék

Megbízható és biztonságos : Már 2000- től a REMS mint első rendszerektől független gép és szerszám gyártó, amely egyezményt kötött a présgépek utáni garancióról.

ZVSHK

BTGA

suissetec

VDKF

REMS daraboló fogó M

Nagy teherbírású M darabolófogó kovácsolt és rendkívül edzett speciális acélból menetes szárak vágására.

Acél, rozsdamentes acél 4.8 (400 N/mm²) szilárdsági osztályig. M 6 – M 12









REMS daraboló fogó M – Menetes szárak darabolására.

Nagy teherbírású M daraboló fogó, kovácsolt és rendkívül edzett speciális acélból.

Megfordítható vágóbetétek dupla élettartammal.

Az M -es vágóbetétek CNC megmunkáló központokban készültek, ahol nagy pontossággal dolgozták ki a menet kontúrját, a menetekkel ellátott rudat a darabolás közben is be lehet fogni. A fogó minden darabját, a vágóbetéteket és a rendkívüli módon kialakított és edzett vágóéleket pontosan illeszkedően készítik, a sorjaszegény vágásfelület érdekében.

A sorjamentes rúd méretre vágás után egyszerűen becsavarható a csőbilincs menetes csatlakozójába, ill. az anyacsavarba.

A daraboló szerkezet présfogóként lett kialakítva **(Szabadalom EP 1 459 825, Szabadalom US 7,284,330).** Meghajtás a REMS présgépek 32 kN által és a más gyártók megfelelő radiálprései 32 kN előtolási erővel. Valamennyi *-gal jelölt M daraboló fogónak van egy további csatlakozója, a REMS Eco-Press kézi meghajtó szerszámmal történő kézi meghajtás céljából.

Német minőségi termék



Szabadalom
EP 1 459 825
US 7,284,330

Szállítási terjedelem

REMS daraboló fogó M. Darabolófogók 1 pár megfordítható darabolóbetéttel acélhoz, rozsdamentes acél, M 6 – M 12. Kartonban.

Megnevezés	Menetes szárakhoz	Cikk-sz.	
REMS daraboló fogó M 6*	M 6	571890	
REMS daraboló fogó M 8*	M 8	571895	
REMS daraboló fogó M 10	M 10	571865	
REMS daraboló fogó M 12	M 12	571870	

Tartozékok

Megnevezés	Menetes szárakhoz	Cikk-sz.	
M 6 darabolóbetétek, pár	M 6	571891	
M 8 darabolóbetétek, pár	M 8	571896	
M 10 darabolóbetétek, pár	M 10	571866	
M 12 darabolóbetétek, pár	M 12	571871	
Acéldoboz betéttel 6 Darabolópofákhoz/Préspofához és külön betéttel a csődarabolókra 42-mm ig.		570295 R	





REMS Kábelvágó olló

REMS Radialprések (kivétel REMS Mini-Press) és más gyártmányú, alkalmas radiális prések tartozékai

Nagy teherbírású kábelvágó olló, Kovácsolt és különlegesen edzett, speciális acélból elektromos kábelek vágására.

Elektromos kábel ≤ 300 mm² (Ø 30 mm)





REMS Kábelvágó olló – Elektromos kábelek egyszerű vágására!

Kovácsolt és különlegesen edzett speciális acélból.

Cserélhető vágóbetétek CNC-megmunkáló központokban kialakított nagy pontosságú vágóélekkel, a hosszú élettartam érdekében.

Nagy vágási tartomány.

Meghajtás a REMS présgépek 32 kN által és a más gyártók megfelelő radiálprései 32 kN előtolási erővel.

Német minőségi termék



Szállítási terjedelem

REMS Kábelvágó olló. Kábelvágó olló 2 megfordítható kábelvágóval ≤ 300 mm² (Ø 30 mm) elektromos kábelekhez. Kartonban.

	Cikk-sz.	
	571887	



Tartozékok

Megnevezés	Cikk-sz.	
Kábelvágó olló, 2 db-os készlet	571889 R02	





Axiálprések

	**Akkumulátoros-axiálprés 30 22 V Présfejek**	**228**
	**Kézi-axiálprés**	**229**
	**Akkumulátoros-axiálprés 25 / 25 L 22 V**	**230**
	**Présfejek**	**232**

REMS Ax-Press 30 22 V

Akkumulátoros axiálprés 30 kN

Kompakt, kézre álló, elektromos szerszám, roppantógyűrűs, nyomóhüvelyes kapcsolatok készítéséhez. A kereskedelembe és az iparba. Építkezésekre és a gyárakba. Li-Ion 22 V technológia. Akkumulátoros- és hálózati üzemelésre.

Axiálprések Ø 12 – 32 mm

REMS Ax-Press 30 22 V – Bivalyerős Ø 32 mm-ig. Li-Ion 21,6 V, 1,5 Ah akkumulátor kb. 130 Georg Fischer pfci ALUPEX-EXPRESS Ø 16 mm préseléshez, egy akkumulátor feltöltéssel.

Présfejek az összes, járatos rendszerhez

REMS présfejek komplett választéka az összes járatos nyomóhüvelyes rendszerhez. Nagy teherbírású présfejek kovácsolt és különlegesen edzett speciális acélból. A REMS présfejek rendszerspecifikusak, és megfelenek a mindenkori nyomóhüvelyes rendszerek követelményeinek. Ezáltal a préselés kifogástalanul rendszerkonform, és biztonságos.

Felépítés

Kompakt, kézre álló, könnyű. A meghajtógép az akkumulátorral együtt, csak 4,6 kg. A meghajtógépre merőlegesen pozícionált préselő berendezés a présfejek befogására. Bárhol felhasználható, szabadkézzel, fej felett, a különösen szűk helyeken. Optimális súlyfelosztás, az egykezes felhasználásért. A meghajtógép a présfejjel egyetemben is rá lehet helyezni az akkumulátorra. Ergonomikusan létrehozott géptesttel és puha fogással. LED munkalámpa a munkaterület megvilágításához. A présfejek gyorsan cserélhetők, szerszám nélkül. A rugós reteszelés következtében a présfejek biztonságos felfekvésűek.

Meghajtás

Nagy préserő, pár másodperc alatt kész, hibátlan préselés, pl. Ø 26 mm csak 5 mp alatt. Nyíróerő 30 kN. Nagy teljesítményű elektrohidraulikus hajtás, erőteljes akkumulátoros 21,6 V motorral, 380 W leadott teljesítmény, bolygókerekes hajtóművel, excenteres dugattyús szivattyúval és kompakt nagy teljesítményű hidraulikus rendszerrel. Biztonsági érintőkapcsoló.

Feszültségellátás az akkus és hálózati üzemmódban

Li-Ion 22 V technológia. Nagykapacitású Akku Li-Ion 21,6 V 1,5, 2,5, 5,0 vagy 9,0 Ah teljesítménnyel, a hosszú teljesítményért. Könnyű és nagy teljesítményű. Li-Ion 21,6 V, 1,5 Ah akkumulátor kb. 130 préseléshez, 2,5 Ah kb. 220 préseléshez, 5,0 Ah kb. 430 préseléshez, 9,0 Ah kb. 780 Georg Fischer pfci ALUPEX-EXPRESS Ø 16 mm préseléshez, egy akkumulátor feltöltéssel. Töltésszint jelző színes LED égő. Működési hőmérsékleti tartomány – 10-től + 60 °C-ig. Memóriaefektus mentes az akkumulátor maximális teljesítményéért. Gyorstöltő készülék 100 – 240 V, 90 W. Gyorstöltő készülék 100 – 240 V, 290 W, a rövidebb töltési időért, mint tartozék. Kimeneti feszültségforrás 220 – 240 V/21,6 V, 15 A a hálózati működéshez a Li-Ion 21,6 V akkumulátor helyett, tartozékként.



pl.
Brasstech,
General Fittings,
Georg Fischer pfci

Német minőségi termék

Tested by electrosuisse



Info



Szállítási terjedelem

REMS Ax-Press 30 22 V Basic-Pack. Akkumulátoros axiálprés 30 kN, roppantógyűrűs nyomóhüvelyes kötések készítésére, Ø 12 – 32 mm. Elektrohidraulikus hajtás, erőteljes akkumulátoros 21,6 V motorral, 380 W leadott teljesítmény, bolygókerekes hajtóművel, excenteres dugattyús szivattyúval és kompakt nagy teljesítményű hidraulikus rendszerrel, biztonsági érintőkapcsolóval. LED-munkalámpa. Akku Li-Ion 21,6 V, 1,5 Ah, gyorstöltő készülék 220 – 240 V, 50 – 60 Hz, 70 W. Stabil acéllemez dobozban.

	Cikk-sz.	
	573018 R220	

Tartozékok

Megnevezés	Cikk-sz.	
REMS Ax-Press 30 22 V meghajtó motor, akku nélkül	573008 R22	
Akku Li-Ion 21,6 V, 1,5 Ah	571570 R22	
Akku Li-Ion 21,6 V, 2,5 Ah	571571 R22	
Akku Li-Ion 21,6 V, 5,0 Ah	571581 R22	
Akku Li-Ion 21,6 V, 9,0 Ah	571583 R22	
Gyorstöltő készülék 100 – 240 V, 50 – 60 Hz, 90 W	571585 R220	
Gyorstöltő készülék 100 – 240 V, 50 – 60 Hz, 290 W	571587 R220	
Feszültségellátás 220 – 240 V/21,6 V, 50 – 60 Hz, 15 A, feszültség-tápegységhez, 21,6 V Li-Ion-akku helyett.	571567 R220	
Acéldoboz betéttel	573282 R	
REMS Lumen 2800 22 V, akkum. építkezési munkalámpa, lásd a 107. oldalon		



REMS Présfejek

Nyomóhüvelyes rendszer	Présfej	Cikk-sz.	
Brasstech Raptor/ Metalpex/ Raptor 2/ MULTItermoSAN	ME 14, 2 db-os készlet	573100	
	ME 16, 2 db-os készlet	573102	
	ME 20, 2 db-os készlet	573106	
	ME 26, 2 db-os készlet	573108	
	ME 32, 2 db-os készlet	573110	
General Fittings Serie 5400	ME 14, 2 db-os készlet	573100	
	ME 16, 2 db-os készlet	573102	
	ME 20, 2 db-os készlet	573106	
	ME 26, 2 db-os készlet	573108	
	ME 32, 2 db-os készlet	573110	

REMS Présfejek

Nyomóhüvelyes rendszer	Présfej	Cikk-sz.	
Georg Fischer pfci ALUPEX-EXPRESS/ Alupex Gas System	ME 16, 2 db-os készlet	573102	
	ME 20, 2 db-os készlet	573106	
	ME 26, 2 db-os készlet	573108	
	ME 32, 2 db-os készlet	573110	
Logstor	ME 16, 2 db-os készlet	573102	
	LR 20, 2 db-os készlet	573430	
	LR 22, 2 db-os készlet	573432	
	LR 25, 2 db-os készlet	573434	
	LR 28, 2 db-os készlet	573436	
	LR 32, 2 db-os készlet	573438	

REMS Ax-Press HK / H

Univerzális, kézi Axiálprés nyomóhüvelyes kapcsolatok készítésére.

Axiális prések Ø 12 – 32 mm

REMS Ax-Press HK – univerzális Ø 22 mm-ig. Szuper könnyű, szuper kicsi, szuper kézre álló. Csak 1,1 kg.

REMS Ax-Press H – univerzális Ø 32 mm-ig. Kézre álló és könnyű. Csak 1,4 kg

REMS présfejek komplett választéka, gyorsan cserélhetők.

Rendszerelőny

Csak **egy** fajta présfej van a REMS Ax-Press HK-hoz, a REMS Ax-Press H-hoz, a REMS Ax-Press 25 22 V ACC-höz és a REMS Ax-Press 25 L 22 V ACC-höz. Ezért a raktáron tartás egyszerű és olcsó.

Présfejek

A REMS présfejek teljes választéka minden szokványos sprésfitting-rendszerhez. (232 – 233 oldal). Választható REMS présfejek rugós reteszeléssel a kereskedelemben szokásos présbetétek befogására. Nagy teherbírású présfejek kovácsolt és különlegesen edzett speciális acélból. A REMS présfejek rendszerspecifikusak, és megfelelnek a mindenkori nyomóhüvelyes rendszerek követelményeinek. Ezáltal a préselés kifogástalanul rendszerkonform, és biztonságos.

Kettős présfej

REMS kettős présfej két-két egymásba átmenő tartóval, különböző méretű csőösszekötőkhöz (232. oldal). Nincs szükség a présfejek cseréjére. Rendkívül egyszerű, és időt takarít meg.

Felépítés

Kompakt, az építkezési helyszínnek megfelelő. Kézre álló, és könnyű. REMS Ax-Press HK meghajtó berendezés, csak 1,1 kg. REMS Ax-Press H meghajtó berendezés, csak 1,4 kg. Ezért mindenütt használható, kézi vezetésű, fej fölött, szűk helyeken is. Gyors előtolás és gyors visszafutás az egyszerű, gyors munkavégzés érdekében. 66 mm löket. A présfejek és a présbetétek gyorsan cserélhetők, szerszám nélkül. Szabadon választható présfej-helyzet **(Szabadalom DE 10 2004 018 429, Szabadalom ES 2 273 563, Szabadalom FR 05 03513)** présfittingek préselésére, választható présfejhelyzettel ≤ 161 mm fogattávolságig egy munkafolyamatban és kettős préseléshez. A présfejek és a présbetétek szerszám nélkül, gyorsan cserélhetők. A rugós reteszelés következtében a présfejek és a présbetétek biztonságos felfekvésűek. REMS Ax-Press H túlterhelés elleni védelemmel

Tokozás

Különböző csőtágítók és a REMS tágítófejek teljes választéka minden szokványos préshüvely-rendszerhez (237 – 241 oldal).

Szabadalom DE 10 2004 018 429
Szabadalom ES 2 273 563
Szabadalom FR 05 03513



pl.
AC-FIX,
aquatherm,
BARBI,
FERRO systems
BRASELI,
Brass & Fittings,
COMAP,
EUROP'FLUIDES,
Fittings Estándar,
PB TUB,
PLÁSTICOS FERRO,
REVI,
RIQUIER,
TECE,
TIEMME,
VELTA









Német minőségi termék





Info

Szállítási terjedelem

REMS Ax-Press HK Meghajtógép. Egykezes axiálprés, Ø 12–22 mm nyomóhüvelyes kapcsolatok készítésére. 66 mm löket. Gyors előtolással és visszafutással. REMS présfejek meghajtására. Kartonban.

	Cikk-sz.	
	574302R	

Szállítási terjedelem

REMS Ax-Press H Meghajtógép. Kézi-axiálprés Ø 12–32 mm nyomóhüvelyes kapcsolatok készítésére. 66 mm löket. Gyors előtolással és visszafutással. REMS présfejek meghajtására. Kartonban.

	Cikk-sz.	
	574300RX	

Tartozékok

Megnevezés	Cikk-sz.	
REMS Présfejek lásd a 232 – 233 oldalt.		
Hordtáska a REMS Ax-Press berendezéshez HK/H és Présfejekhez	574437R	
Koffer, betéttel a REMS Ax-Press HK- hoz és Présfejekhez	574352R	



REMS Ax-Press 25 22 V ACC
REMS Ax-Press 25 L 22 V ACC

Akkumulátoros axiálprés 20 kN automatikus visszafutással
Akkumulátoros axiálprés 13 kN automatikus visszafutással

Kompakt, kézre álló elektromos kéziszerszám automatikus hátramenettel tolóhüvelyes kötések létesítéséhez. 22 V-os Li-ion technológia. Akkumulátoros- és hálózati üzemelésre. A kereskedelembe és az iparba. Építkezésekre és a gyárakba.

Axiális préselés	Ø 12 – 40 mm

REMS Ax-Press 25 22 V ACC – univerzális Ø 40 mm-ig. Szuperkönnyű, rendkívül kézre álló. Másodperceken belüli gyorsaság. Automatikus visszafutás. Optimális súlyeloszlás az egykezes kezeléshez. Forgatható présberendezés. Li-Ion 21,6 V, 1,5 Ah akkumulátor kb. 300 REHAU RAUTITAN PX Ø 16 mm préseléshez, egy akkumulátor feltöltéssel.

REMS présfejek komplett választéka, gyorsan cserélhetők.

Rendszerelőny
Csak **egy** fajta présfej van a REMS Ax-Press HK-hoz, a REMS Ax-Press H-hoz, a REMS Ax-Press 25-höz és a REMS Ax-Press 25 L-höz. Ezért a raktáron tartás egyszerű és olcsó.

Présfejek az összes, járatos rendszerhez
A REMS préspofák teljes választéka minden szokványos présfitting rendszerhez. (232 – 233 oldal). Választható REMS présfejek rugós reteszeléssel a kereskedelemben szokásos présbetétek befogására. Nagy teherbírású présfejek kovácsolt és különlegesen edzett, speciális acélból. A REMS présfejek rendszerspecifikusak, és megfelenek a mindenkori nyomóhüvelyes rendszerek követelményeinek. Ezáltal a préselés kifogástalanul rendszerkonform, és biztonságos.

Kettős présfej
REMS kettős présfej két-két egymásba átmenő tartóval, különböző méretű csőösszekötőkhöz (232. oldal). Nincs szükség a présfejek cseréjére. Rendkívül egyszerű, és időt takarít meg.

Felépítés
Szuper könnyű, szuper kicsi, szuper kézhez álló. REMS Ax-Press 25 22 V ACC meghajtógép akkumulátorral csak 3,0 kg, csak 28 cm hosszú. REMS Ax-Press 25 L 22 V ACC meghajtógép akkumulátorral csak 3,2 kg, csak 31 cm hosszú. REMS Ax-Press 25 22 V ACC és REMS Ax-Press 25 L 22 V ACC 40 mm-es lökettel. REMS Ax-Press 25 préskötésekpréselésére, előre megadott présfejhelyzettel a ≤ 82 mm fogattávolságig egy munkafolyamatban. REMS Ax-Press 25 L 22 V ACC préskötések préselésére, választható présfejhelyzettel a ≤ 116 mm fogattávolságig egy munkafolyamatban és kettős préseléshez. Optimális súlyeloszlás az egykezes kezelés érdekében. Ergonómiai kialakítású ház fogantyú-mélyedésekkel. LED munkalámpa a munkaterület megvilágításához. Forgatható présberendezés a nehezen hozzáférhető helyeken is. A présfejek gyorsan cserélhetők, szerszám nélkül. A rugós reteszelés következtében a présfejek biztonságos felfekvésűek.

Meghajtás
Nagy préselési erő, a másodperceken belüli, kifogástalan préseléshez. REMS Ax-Press 25 22 V, nyíróerő 20 kN, REMS Ax-Press 25 L 22 V, nyíróerő 13 kN. Nagy teljesítményű elektrohidraulikus hajtás automatikus visszafutással (ACC), erőteljes akkumulátoros 21,6 V motorral, 380 W leadott teljesítmény, bolygókerekes hajtóművel, excenteres dugattyús szivattyúval és kompakt nagy teljesítményű hidraulikus rendszerrel. Biztonsági érintőkapcsoló.

Feszültségellátás az akku-s és hálózati üzemmódban
Li-Ion 22 V technológia. Nagykapacitású Akku Li-Ion 21,6 V 1,5, 2,5, 5,0 vagy 9,0 Ah teljesítménnyel, a hosszú teljesítményért. Könnyű és nagy teljesítményű. Li-Ion 21,6 V, 1,5 Ah akkumulátor kb. 300 préseléshez, 2,5 Ah kb. 500 préseléshez, 5,0 Ah kb. 1000 préseléshez, 9,0 Ah kb. 1800 REHAU RAUTITAN PX Ø 16 mm préseléshez, egy akkumulátor feltöltéssel. Töltésszint jelző színes LED égő. Működési hőmérsékleti tartomány – 10-től + 60 °C-ig. Memóriaefektus mentes az akkumulátor maximális teljesítményéért. Gyorstöltő készülék 100 – 240 V, 90 W. Gyorstöltő készülék 100 – 240 V, 290 W, a rövidebb töltési időért, mint tartozék. Kimeneti feszültségforrás 220 – 240 V/21,6 V, 15 A a hálózati működéshez a Li-Ion 21,6 V akkumulátor helyett, tartozékként.

Tokozás
Különböző csőtágítók és a REMS tágítófejek teljes választéka minden szokványos préshüvely-rendszerhez (237 – 241 oldal).

REMS Ax-Press 25 22 V ACC



ACC
Automatic Circuit Control
kényszervezérléssel
és töltési szint kontroll

pl.
aquatherm,
General Fittings,
IVT,
REHAU,
REVEL,
Seppelfricke,
TECE,
TIEMME,
Würth

REMS TECHNOLOGY LI-ION 22V

REMS Ax-Press 25 L 22 V ACC



ACC
Automatic Circuit Control
kényszervezérléssel
és töltési szint kontroll

pl.
AC-FIX,
BARBI,
FERRO systems
BRASELI,
Brass & Fittings,
EUROP´FLUIDES,
Fittings Estándar,
PLÁSTICOS FERRO,
Velta

REMS TECHNOLOGY LI-ION 22V

Tested by electrosuisse

Német minőségi termék



Szállítási terjedelem

REMS Ax-Press 25 22 V ACC Basic-Pack. Akkumulátoros axiálprés 20 kN tolóhüvelyes kötések létrehozásához Ø 12 – 40 mm. REMS présfejek meghajtásához. 40 mm löket, préskötések préselésére, a ≤ 82 mm fogattávolságig. Elektrohidraulikus hajtás, erőteljes akkumulátoros 21,6 V motorral, 380 W leadott teljesítmény, bolygókerekes hajtóművel, excenteres dugattyús szivattyúval és kompakt nagy teljesítményű hidraulikus rendszerrel, biztonsági érintőkapcsolóval, forgatható présberendezéssel. LED-munkalámpa. Akku Li-Ion 21,6 V, 1,5 Ah, gyorstöltő készülék 220 – 240 V, 50 – 60 Hz, 70 W. Présfejek nélkül. Stabil, acéllemez dobozban.

	Cikk-sz.	
	573022 R220	

Más hálózati feszültség megkeresésre.



Info

Szállítási terjedelem

REMS Ax-Press 25 L 22 V ACC Basic-Pack. Akkumulátoros axiálprés 13 kN tolóhüvelyes kötések létrehozásához Ø 12 – 40 mm. REMS présfejek meghajtásához. 40 mm löket, préskötések préselésére, a ≤ 116 mm fogattávolságig. Elektrohidraulikus hajtás, erőteljes akkumulátoros 21,6 V motorral, 380 W leadott teljesítmény, bolygókerekes hajtóművel, excenteres dugattyús szivattyúval és kompakt nagy teljesítményű hidraulikus rendszerrel, biztonsági érintőkapcsolóval, forgatható présberendezéssel. LED-munkalámpa. Akku Li-Ion 21,6 V, 1,5 Ah, gyorstöltő készülék 220 – 240 V, 50 – 60 Hz, 70 W. Présfejek nélkül. Stabil, acéllemez dobozban.

	Cikk-sz.	
	573023 R220	

Más hálózati feszültség megkeresésre.



Info

Tartozékok

Megnevezés	Cikk-sz.	
REMS Présfejek lásd a 232 – 233 oldalt.		
REMS Ax-Press 25 22 V ACC meghajtó motor, a ≤ 82 mm, akku nélkül	573020 R22	
REMS Ax-Press 25 L 22 V ACC meghajtó motor, a ≤ 116 mm, akku nélkül	573021 R22	
Akku Li-Ion 21,6 V, 1,5 Ah	571570 R22	
Akku Li-Ion 21,6 V, 2,5 Ah	571571 R22	
Akku Li-Ion 21,6 V, 5,0 Ah	571581 R22	
Akku Li-Ion 21,6 V, 9,0 Ah	571583 R22	
Gyorstöltő készülék 100 – 240 V, 50 – 60 Hz, 90 W	571585 R220	
Gyorstöltő készülék 100 – 240 V, 50 – 60 Hz, 290 W	571587 R220	
Feszültségellátás 220 – 240 V/21,6 V, 50 – 60 Hz, 15 A, feszültség-tápegységhez, 21,6 V Li-Ion-akku helyett.	571567 R220	
Acéldoboz betéttel	578290 R	
REMS Lumen 2800 22 V, akkum. építkezési munkalámpa, lásd a 107. oldalon		



REMS Présfejek

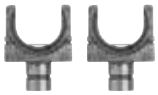

REMS Présfejek rugós reteszeléssel a kereskedelemben szokásos présbetétekhez

Megnevezés	Alkalmazás
Présfej Basic 20, 2 db-os készlet	20 mm csőösszekötőkhöz, és a kereskedelemben kapható présbetétekhez, külső-Ø 20 mm.
Présfej Basic 25, 2 db-os készlet	25 mm mm csőösszekötőkhöz, és a kereskedelemben kapható présbetétekhez, külső-Ø 25 mm.
Présfej Basic 32, 2 db-os készlet	32 mm csőösszekötőkhöz, és a kereskedelemben kapható présbetétekhez, külső-Ø 32 mm.



REMS kettős présfej

Megnevezés	Alkalmazás
Kettős présfej RH 16/20, 2 db-os készlet	16 és 20 mm-es csőösszekötőkhöz



REMS présfogó a T-idomok, könyökök, csatlakozó idomok, toldók számára

Megnevezés	Alkalmazás
Présfej UNI T/L (idom)	A T-idomok, könyökök, kombinálva egy további présfejjel; A csatlakozó idomok, toldók kombinálva egy támasztékcsappal



REMS támasztócsapok a csatlakozó idomok számára

Megnevezés	Csatlakozó idom Coll	Cikk-sz.	
Támasztócsap ⅜"	⅜	573647 R	
Támasztócsap ½"	½	573648 R	
Támasztócsap ¾"	¾	573649 R	

Keresk.-ben szokásos présbetétek:

T-domok szögvas, elosztók



Dm 16



Dm 20



Dm 22



Dm 25



Dm 32





















REMS Présfejek

Válassza ki saját igényének megfelelően a présfejeket!

Keresse meg a mellékelt táblázatban a kívánt tolóhüvelyes rendszert és válassza ki a szükséges présfejeket.

Gyorsan cserélhető nagy teherbírású présfejek kovácsolt, speciálisan edzett különleges acélból. A REMS présfejek rendszerspecifikusak, és megfelelnek a mindenkori nyomóhüvelyes rendszer követelményeinek. A rendszerkonformitás ezáltal tökéletes, a préselés biztonságos. Meghajtás REMS axiál-présszer-s zámokkal.



Présfejek Uni



Présfej UNI T/L



Présfejek a présbtétekhez

Nyomóhüvely-rendszer	Présfej mm	Présfejek száma	illeszkedik a REMS Ax-Press HK[1]	H	25	25 L	Cikk-sz.
AC-FIX (Global Piping System)	UNI 12	2	•	•		•	573630
	UNI 16	2	•	•		•	573632
	UNI 20	2	•	•		•	573636
	UNI 25	2		•		•	573640
	UNI 32	2		•		•	573644
	UNI T/L**	1	•	•		•	573646 R
	Basic 20*	2	•	•		•	573624
	Basic 25*	2	•	•		•	573616
	Basic 32*	2	•	•		•	573628
aquatherm	AT 16	2	•	•	•		573120
	AT 20	2	•	•	•		573122
	AT 25	2	•	•	•		573124
	AT 32	2	•	•	•		573126
	AT 40	2	•	•	•		573128
BARBI GLADIATOR (Industrial Blansol)	UNI 18	2		•		•	573634
	UNI 22	2		•		•	573638
	UNI 26	2		•		•	573642
	UNI 32	2		•		•	573644
	UNI 40	2				•	573652
	UNI T/L**	1		•		•	573646 R
	Basic 20*	2		•		•	573624
	Basic 25*	2		•		•	573616
	Basic 32*	2		•		•	573628
BARBI RETICULADO (Industrial Blansol)	UNI 12	2	•	•		•	573630
	UNI 16	2	•	•		•	573632
	UNI 20	2	•	•		•	573636
	UNI 25	2		•		•	573640
	UNI 32	2		•		•	573644
	UNI 40	2				•	573652
	UNI T/L**	1	•	•		•	573646 R
	Basic 20*	2	•	•		•	573624
	Basic 25*	2	•	•		•	573616
	Basic 32*	2		•		•	573628
FERRO systems BRASELI GPF AXIAL	UNI 12	2	•	•		•	573630
	UNI 16	2	•	•		•	573632
	UNI 20	2	•	•		•	573636
	UNI 25	2		•		•	573640
	UNI 32	2		•		•	573644
	UNI T/L**	1	•	•		•	573646 R
	Basic 20*	2	•	•		•	573624
	Basic 25*	2	•	•		•	573616
	Basic 32*	2	•	•		•	573628
Brass & Fittings PRESSMAN PowerFit	UNI 16	2	•	•		•	573632
	UNI 20	2	•	•		•	573636
	UNI 25	2		•		•	573640
	UNI 32	2		•		•	573644
	UNI T/L**	1	•	•		•	573646 R
	Basic 20*	2	•	•		•	573624
	Basic 25*	2	•	•		•	573616
	Basic 32*	2	•	•		•	573628
COMAP PEXY	UNI 12	2	•	•			573630
	UNI 16	2	•	•			573632
	UNI 20	2	•	•			573636
	UNI 25	2		•			573640
	UNI 32	2		•			573644
	UNI T/L**	1	•	•			573646 R
	Basic 25*	2	•	•			573616
	Basic 32*	2	•	•			573628
EUROP´FLUIDES HYDROFLUIDES	UNI 12	2	•	•		•	573630
	UNI 16	2	•	•		•	573632
	UNI 20	2	•	•		•	573636
	UNI 25	2		•		•	573640
	UNI 32	2		•		•	573644
	UNI T/L**	1	•	•		•	573646 R
	Basic 25*	2	•	•		•	573616
	Basic 32*	2	•	•		•	573628
Fittings Estándar	UNI 12	2	•	•		•	573630
	UNI 16	2	•	•		•	573632
	UNI 20	2	•	•		•	573636
	UNI 25	2		•		•	573640
	UNI 32	2		•		•	573644
	UNI T/L**	1	•	•		•	573646 R
	Basic 20*	2	•	•		•	573624
	Basic 25*	2	•	•		•	573616
	Basic 32*	2	•	•		•	573628
General Fittings Serie 3400 PEX Gold-Fix	RE 16	2			•		573160
	RE 20	2			•		573162
	RE 25	2			•		573172
	RE 32	2			•		573178
	RO 16	2			•		573184
	RO 20	2			•		573186
General Fittings Serie 3400 PEX/AL/PEX Gold-Fix	RE 16	2			•		573160
	RE 20	2			•		573162
	RE 25	2			•		573172
	RE 32	2			•		573178
	RO 16	2			•		573184
	RO 20	2			•		573186
General Fittings Serie 3700 PEX	TC 12/14/16	2			•		573360
	TC 18/20	2			•		573364
	TC 25	2			•		573367
	TC 32	2			•		573370
General Fittings Serie 3700 PEX/AL/PEX	TC 12/14/16	2			•		573360
	TC 18/20	2			•		573364
	TC 25	2			•		573367
	TC 32	2			•		573370
HERZ QUICK FIX	HC 16	2		•	•	•	573112
	HC 20	2		•	•	•	573114
	HC 26	2		•	•	•	573116
	HC 32	2		•	•	•	573118
IVT PRINETO	IV 16/17	3			•		573320
	IV 20/21	3			•		573325
	IV 25/26	3			•		573330
	IV 32/33	3			•		573335

Nyomóhüvely-rendszer	Présfej mm	Présfejek száma	illeszkedik a REMS Ax-Press HK[1]	H	25	25 L	Cikk-sz.
PB TUB Sertigliss	UNI 12	2	•	•			573630
	UNI 16	2	•	•			573632
	UNI 20	2	•	•			573636
	UNI 25	2		•			573640
	UNI 32	2		•			573644
	UNI T/L**	1	•	•			573646 R
	Basic 25*	2	•	•			573616
	Basic 32*	2	•	•			573628
PLÁSTICOS FERRO FERROPLAST GPF AXIAL	UNI 16	2	•	•		•	573632
	UNI 20	2	•	•		•	573636
	UNI 25	2		•		•	573640
	UNI 32	2		•		•	573644
	UNI T/L**	1	•	•		•	573646 R
	Basic 20*	2	•	•		•	573624
	Basic 25*	2	•	•		•	573616
	Basic 32*	2	•	•		•	573628
PLUMBING PLUS EZIPEX Sleeve Water (AUS)	RH 16 L	2			•		573150
	RH 20 L	2			•		573152
	RH 16/20 L	2			•		573158
	RH 25	2			•		573154
	RH 32	2			•		573156
PLUMBING PLUS EZIPEX Sleeve Gas (AUS)	RH 16 L	2			•		573150
	RH 20 L	2			•		573152
	RH 16/20 L	2			•		573158
	RH 25	2			•		573154
	RH 32	2			•		573156
REHAU RAUTHERM SDR 11 LX	RH 12	2			•		573164
	RH 16	2			•		573166
	RH 20	2			•		573170
	RH 25	2			•		573154
	RH 32	2			•		573156
REHAU RAUTHERM S (REHAU HAS)	RH 17	2			•		573168
	RH 20	2			•		573170
	RH 25	2			•		573154
	RH 32	2			•		573156
REHAU RAUTITAN PX/MX/SX/RX/ gas/sprinkler	RE 16	2			•		573160
	RE 20	2			•		573162
	RE 25	2			•		573172
	RE 32	2			•		573178
	RE 40	2			•		573176
REHAU (GBR) EVERLOC	RH 16	2			•		573166
	RH 20	2			•		573170
	RH 25	2			•		573154
	RH 32	2			•		573156
REVEL-PEX	RV 16	2	•	•	•		573400
	RV 20	2	•	•	•		573402
	RV 25	2	•	•	•		573404
	RV 32	2			•		573406
REVI REVIUNI	TC 12/14/16	2		•			573360
	TC 18/20	2		•			573364
	TC 25	2		•			573367
	TC 32	2		•			573370
REVI REVITERM	TC 12/14/16	2		•			573360
Riquier à glissement	UNI 12	2	•	•			573630
	UNI 16	2	•	•			573632
	UNI 20	2	•	•			573636
	UNI 25	2		•			573640
	UNI 32	2		•			573644
	UNI T/L**	1	•	•			573646 R
	Basic 25*	2	•	•			573616
Seppelfricke SD Sistemi Italia Sylver	RE 16	2			•		573160
	RE 20	2			•		573162
	RE 25	2			•		573172
	RE 32	2			•		573178
	RO 16	2			•		573184
	RO 20	2			•		573186
Seppelfricke SD Sistemi Italia Neroflex	RE 16	2			•		573160
	RE 20	2			•		573162
	RE 25	2			•		573172
	RE 32	2			•		573178
	RO 16	2			•		573184
	RO 20	2			•		573186
TECE TECEflex	TC 12/14/16	2	•	•	•		573360
	TC 18/20	2	•	•	•		573364
	TC 25	2		•	•		573367
	TC 32	2		•	•		573370
TIEMME Assialpex	RE 16	2		•	•		573160
	RE 20	2		•	•		573162
	RE 25	2		•	•		573172
	RE 32	2		•	•		573178
Tradelink TradePex Sleeve Water	RH 16 L	2			•		573150
	RH 20 L	2			•		573152
	RH 16/20 L	2			•		573158
	RH 25	2			•		573154
	RH 32	2			•		573156
Tradelink TradePex Sleeve Gas	RH 16 L	2			•		573150
	RH 20 L	2			•		573152
	RH 16/20 L	2			•		573158
	RH 25	2			•		573154
	RH 32	2			•		573156
Velta Eurojauge	UNI 12	2	•	•		•	573630
	UNI 16	2	•	•		•	573632
	UNI 20	2	•	•		•	573636
	UNI 25	2		•		•	573640
	UNI T/L**	1	•	•		•	573646 R
	Basic 25*	2	•	•		•	573616
Würth PRINETO	IV 16/17	3			•		573320
	IV 20/21	3			•		573325
	IV 25/26	3			•		573330
	IV 32/33	3			•		573335

A gázberendezésekhez való présrendszereket csak a táblázatban sárgával megjelölt présfogókkal/présgyűrűkkel szabad préselni. Ügyeljen a nemzeti előírásokra.

Présfejek más rendszerekhez, megkeresésre.

[1] Préskötésekkészítésére Ø 12–22 mm-ig.

* **Présfejek rugós reteszeléssel**

Présfej Basic 20 — 20 mm csőösszekötőkhöz, és a kereskedelemben kapható présbetétekhez, külső-Ø 20 mm.

Présfej Basic 25 — 25 mm csőösszekötőkhöz, és a kereskedelemben kapható présbetétekhez, külső-Ø 25 mm.

Présfej Basic 32 — 32 mm csőösszekötőkhöz, és a kereskedelemben kapható présbetétekhez, külső-Ø 32 mm.

** **Présfogó a T-idomok, könyökök, csatlakozó idomok, toldók számára**

Présfej UNI T/L — A T-idomok, könyökök, kombinálva egy további présfejjel;

A csatlakozó idomok, toldók kombinálva egy támasztékcsappal, lásd a 232 oldalt.



Tokozás
Peremezés

	Kézi csőtokozók Cu	236
	Tokozófej Cu	236
	Egykezes csőtágító	237
	Kézi csőtokozók P	237
	Akkus csőtokozó Cu	238
	Akkus csőtokozó P	238
	Akkus csőtokozó P-CEF	238
	Elektrohidraulikus csőtágító P-CEF	240
	Tokozófej P Tokozófej P-CEF	241
	Kézi csőnyakkihúzó	242
	Elektromos csőnyakkihúzó Elektromos csőtokozó	243

REMS Ex-Press Cu

Jól bevált minőségi szerszám, a fittingmentesen szerelt csövek tágításához és kalibrálásához.	
Lágy vörsréz csövek s ≤ 1,5 mm	Ø 8–42 mm Ø ⅜–1⅛"
Lágy alumíniumcsövek, lágy precíziós acélcsövek s ≤ 1,2 mm	Ø 8–42 mm Ø ⅜–1⅛"
Lágy, rozsdamentes acélcsövek s ≤ 1 mm	Ø 8–42 mm Ø ⅜–1⅛"



Német minőségi termék

Info

REMS Ex-Press Cu – Saját készítésű karmantyúk! 6-lapú tokozótüske a tökéletesen központos tokozáshoz. Az extrahosszú szegmensek extra hosszú karmantyúkat alakítanak ki a DVGW által előírt tökéletes csőtoldáshoz. Hosszú tüskemegvezetés, rugóval könnyített visszahúzás. A kalibráló peremmel ellátott tokozófejek, más gyártmányú tokozó szerszámokhoz is használhatók.

Előnyös költségek

Fittingmentes csőszerelés. A fittingek, tárolás, beszerzés költségei elmaradnak. Forrasztási helyeket, forraszanyagokat, és munkaidőt takarítunk meg. Csőmaradékokat dolgozunk át karmantyúkká.

Felépítés

Robusztus minőségi szerszám. Csavarodás-mentes, erőáttétellel rendelkező tokozófogó, ergonómiai kialakítású kézi fogantyúkkal, a gond nélküli tokozáshoz. 6-lapú tokozótüske a tökéletesen központos tokozáshoz. Extra hosszú tüskevezetés, rugóterhelésű tüskevisszahúzás. Más gyártó megfelelő tágítófejéhez is.

Tokozófejek

Gyorsan cserélhető. Az extrahosszú szegmensek extra hosszú karmantyúkat alakítanak ki a DVGW által előírt tökéletes csőtoldáshoz. A tokozófejen lévő feltét a kerektől eltérő csővégek kalibrálására szolgál.

Szállítási terjedelem

REMS Ex-Press Cu Set. Ø 8–42 mm, Ø ⅜–1⅛". Kézi csőtokozó. Ø 8–42 mm, Ø ⅜–1⅛", s ≤ 1,5 mm, lágy vörösréz csövek, Ø 8–42 mm, Ø ⅜–1⅛", s ≤ 1,2 mm, lágy alumíniumcsövek, és lágy precíziós acélcsövek, Ø 8–42 mm, Ø ⅜–1⅛", s ≤ 1 mm. Lágy, rozsdamentes acélcsövekhez. Tokozófogó. Tokozófejek válasz-thatók mm-ben-, vagy coll-méretbnen megadott csövekhez. Stabil acéllemez dobozban.

Megnevezés	Cikk-sz.	
Set 12-15-18-22	150000R	
Set 12-15-22-28	150005R	
Set 15-18-22-28	150006R	
Set 12-15-18-22-28	150007R	
Set 12-14-16-18-22-28-32	150008R	
Set 12-14-16-18-22	150010R	
Set ⅜-½-⅝-¾-⅞-1⅛"	150017R	
Set ½-⅝-⅞-1⅛"	150018R	
Set ⅜-½-⅝-⅞"	150019R	
Set ⅜-½-⅝-¾-⅞-1"	150020R	



Tartozékok

Megnevezés	Cső-Ø mm/Coll	Cikk-sz.	
Tokozófej Cu (a REMS Ex-Press Cu 22 V ACC-hez és más tágító gyártmányokhoz is alkalmas)	8	150100R	
	10	150105R	
	12	150110R	
	14	150120R	
	15	150125R	
	16	150130R	
	18	150140R	
	20	150145R	
	22	150150R	
	24	150155R	
	25	150160R	
	26	150165R	
	28	150170R	
	30	150175R	
	32	150180R	
	34	150185R	
	35	150190R	
	36	150195R	
	40	150205R	
	42	150210R	
	⅜"	150220R	
	½"	150225R	
	⅝"	150230R	
	¾"	150235R	
	⅞"	150240R	
	1"	150245R	
	1⅛"	150250R	
Tokozófogók Cu (kúpszög 18°)		150500R	
Fém doboz, betéttel		150600R	





REMS Ex-Press H

Egykezes csőtágító

Robusztus, kompakt minőségi szerszám,
csövek tokozásához. Egykezes kezeléshez.

PEX-csövek S 5 sorozat ISO 4065 szerint Ø 12–40 mm

REMS Ex-Press H – univerzális Ø 40 mm-ig.

Robusztus, kompakt minőségi szerszám. Szuperkönnyű, csak 0,7 kg.

Lépcsős tokozótüske, különböző méretű csövekhez, szerszámcsere nélkül.

Csavarodásmentes, erőáttétellel rendelkező tokozófogó, a gond nélküli tokozáshoz. Egykezes kezeléshez.





Német minőségi termék

Szállítási terjedelem

REMS Ex-Press H. Egykezes csőtágító, S 5 sorozatú, Ø 12–40 mm-es PEX-csövekhez, ISO 4065 szerint. Kartonban.

	Cikk-sz.	
	150550 R	

REMS Ex-Press P

Kézi csőtokozók

Bevált minőségi szerszám csövek tokozásához.

Műanyagcsövek, többrétegű csövek Ø 12–32 mm

REMS Ex-Press P – csövek tokozásához. Kúpos tokozótüske, az egyenletes, központos tokozáshoz.

Felépítés

Robusztus minőségi szerszám. Csavarodás-mentes, erőáttétellel rendelkező tokozófogó, ergonómiai kialakítású kézi fogantyúkkal, a gond nélküli tokozáshoz. Kúpos tokozótüske (Kúpszög 18°) a tökéletesen központos tokozáshoz. Extra hosszú tüskevezetés, rugóterhelésű tüskevisszahúzás. Más gyártó megfelelő tágítófejéhez is.

Tokozófejek minden elterjedt rendszerhez

A REMS P tokozófejek teljes választéka az összes járatos nyomóhüvely rendszer-hez (241 oldal). A présfejek gyorsan cserélhetők, szerszám nélkül. A REMS présfejek rendszerspecifikusak, és megfelelnek a mindenkori nyomóhüvelyes rendszer követelményeinek. A rendszerkonformitás ezáltal tökéletes, a préselés biztonságos. Ezáltal a tokozás kifogástalanul rendszerkonform, tökéletes.



Német minőségi termék

Info

Szállítási terjedelem

REMS Ex-Press P Set. Kézi csőtokozó Ø 12–32 mm-es műanyag- és többrétegű csövekhez. Tokozófogó REMS Ex-Press P. Tokozófejek P csövekhez mm-ben. Stabil, acéllemez dobozban.

Megnevezés	Nyomóhüvelyes rendsze	Cikk-sz.	
Set AT P 16-20-25	aquatherm SHT PB/PE-Rohre	150021 R	
Set AT V 16-20-25	aquatherm SHT Mehr-schicht-Metallverbundrohre	150033 R	
Set IV 16/17-20/21-25/26	IVT PRINETO, Würth PRINETO	150026 R	
Set RH HAS 17-20-25	REHAU RAUTHERM S (REHAU HAS)	150027 R	
Set RH HIS 16-20-25	REHAU RAUTITAN flex/ gas flex/pink/his, General Fittings Serie 3400 PEX, REVEL, Seppelfricke SD Sistemi Italia Neroflex, TIEMME Assialpex	150028 R	
Set RH MKV 16-20-25	REHAU RAUTITAN stabil/ gas stabil, General Fittings Serie 3400 PEX/AL/PEX, Seppelfricke SD Sistemi Italia Sylver	150022 R	
Set RH 16-20-25	REHAU RAUTHERM (série S 5), REHAU (GBR) EVERLOC	150029 R	
Set TC 16-18/20-25	TECE TECEflex, General Fittings Serie 3700 PEX / PEX/AL/PEX	150025 R	

A csövek falvastagságának rendszer által megkövetelt és/vagy nemzeti különbségeit a tokozófejek kiválasztásánál figyelembe kell venni, lásd 241 oldalt.

pl.
aquatherm,
General Fittings,
IVT,
REHAU,
REVEL,
Seppelfricke,
TECE,
TIEMME,
Würth



Tartozékok

Megnevezés	Cikk-sz.	
Tokozófejek P lásd 241 oldalt.		
Tokozófogók REMS Ex-Press P (kúpszög 18°)	150510 R	
Acéldoboz betéttel	150600 R	





REMS Ex-Press 22 V ACC

Akkumulátoros csőtokozó 20 kN
automatikus visszafutással

Kompakt, kézre álló elektromos kéziszerszám automatikus hátramenettel a csövek/gyűrűk gyors és egyszerű feltágításához. 22 V-os Li-ion technológia. Akkumulátoros és vezetékes üzemhez. Kisipari és ipari használatra. Akár a műhelyben, akár a helyszínen.

Cu befogóberendezés
REMS Cu tágítófejek és más gyártók megfelelő tágítófejeinek befogására a következőkhöz:

Lágy rézcsövek, s ≤ 1,5 mm	Ø 8–42 mm Ø ⅜–1¼"
Lágy alumíniumcsövek, lágy precíziós csövek, s ≤ 1,2 mm	Ø 8–42 mm Ø ⅜–1¼"
Lágy, rozsdamentes acélcsövek, s ≤ 1 mm	Ø 8–42 mm Ø ⅜–1¼"

P befogóberendezés
REMS P tágítófejek és más gyártók megfelelő tágítófejeinek befogására a következőkhöz:

műanyag csövek, rétegelt csövek	Ø 12–40 mm

P-CEF befogóberendezés
REMS P-CEF tágítófejek és más gyártók megfelelő tágítófejeinek befogására a következőkhöz:
Hideg csőtokozó idomok (Cold Expansion Fittings)

műanyagból (P-CEF)	Ø 16–40 mm Ø ½–1½" s ≤ 4,95 mm

REMS Ex-Press 22 V ACC – gyors és egyszerű elektromos feltágítás Ø 42 mm-ig. Automatikus hátramenettel. Kúpos tágítótüske az egyenletesen központos tágításhoz. Pl. REMS Ex-Press Cu 22 V ACC a Li-Ion 21,6 V, 1,5 Ah akkumulátorral kb. 360 lágy vörösréz cső 15 × 1 mm tágításhoz, egy akkumulátor feltöltéssel.

A rendszer előnyei

Csak **egy** meghajtógép, választhatóan **Cu befogóberendezéssel** a REMS C tágítófejek és más gyártók megfelelő tágítófejeinek befogására, **P befogóberendezéssel** a REMS P tágítófej és más gyártók megfelelő tágítófejeinek befogására, **P-CEF befogóberendezéssel** a REMS P-CEF tágítófejek és más gyártók megfelelő tágítófejeinek befogására.

Tágítófejek minden szokványos rendszerhez

Szerszám nélkül, gyorsan cserélhető. Más gyártó megfelelő tágítófogóihoz is.
REMS Cu tágítófejek (236. oldal) az extra hosszú szegmensekkel extra nagy csőhüvely alakul ki a DVGW szerinti, problémamentes csőkötésekhez. Rátét a tágítófejhez speciálisan a nem kerek csővégek kalibrálására.
REMS P tágítófejek (241. oldal) speciális kialakításúak és megfelelnek a mindenkori nyomóhüvelyrendszer követelményeinek. Ezáltal a rendszerhez gond nélkül illeszkedő, pontos tágítások alakulnak ki.
REMS P-CEF tágítófejek (241. oldal) speciális kialakításúak és megfelelnek a mindenkori rendszer követelményeinek. Automatikusan befejeződő, szakaszos feltágítás a tágítófej által meghatározott véghelyzetig.

Kivitel

Rendkívül könnyű, kisméretű és kézre álló. Meghajtógép akkumulátorral csupán 2,7 kg. Meghajtógép befogóberendezéssel csupán 26 cm. Emiatt mindenhol használható, a kéz szabadon marad, akár a fej felett vagy szűk helyeken is. Optimális súlyelosztás az egykezes kezeléshez. Ergonomikus kialakítású ház. LED munkalámpa a munkaterület megvilágításához. Tágítótüske Cu és P befogóberendezéshez 18°-os kúpszöggel, tágítótüske P-CEF befogóberendezéshez 20°-os kúpszöggel, az egyenletesen központos tágításhoz. Hosszú tüskevezetés, rugóerős tüskevisszahúzás. Más gyártó megfelelő tágítófejéhez is.

Hajtás

Nagy tágítóerő a másodpercek alatti, könnyed tágításhoz. Nyíróerő 20 kN.
Nagy teljesítményű elektrohidraulikus meghajtás automatikus hátramenettel (ACC), nagy áthúzóerejű motor 21,6 V, 380 W leadás, robusztus bolygómeghajtás, excentrikus dugattyús szivattyú és kompakt, nagy teljesítményű hidraulikus rendszer. Biztonsági nyomókapcsoló.



REMS Ex-Press Cu


REMS Ex-Press P


REMS Ex-Press P-CEF

Német minőségi termék

Tested by electrosuisse

LED

Info

Feszültségellátás az akku-s és hálózati üzemmódban

Li-Ion 22 V technológia. Nagykapacitású Akku Li-Ion 21,6 V 1,5, 2,5, 5,0 vagy 9,0 Ah teljesítménnyel, a hosszú teljesítményért. Könnyű és nagy teljesítményű.
REMS Ex-Press Cu 22 V ACC a Li-Ion 21,6 V, 1,5 Ah akkumulátorral kb. 360 tágításhoz, 2,5 Ah kb. 600 tágításhoz, 5,0 Ah kb. 1200 tágításhoz, 9,0 Ah kb. 2160 lágy vörösréz cső 15 × 1 mm tágításhoz, egy akkumulátor feltöltéssel.
REMS Ex-Press P 22 V ACC a Li-Ion 21,6 V, 1,5 Ah akkumulátorral kb. 450 tágításhoz, 2,5 Ah kb. 750 tágításhoz, 5,0 Ah kb. 1500 tágításhoz, 9,0 Ah kb. 2700 REHAU RAUTITAN flex Ø 16 × 2,2 mm tágításhoz, egy akkumulátor feltöltéssel.
REMS Ex-Press P-CEF 22 V ACC a Li-Ion 21,6 V, 1,5 Ah akkumulátorral kb. 120 tágításhoz, 2,5 Ah kb. 200 tágításhoz, 5,0 Ah kb. 410 tágításhoz, 9,0 Ah kb. 740 Uponor Quick & Easy Ø 16 × 1,8 tágításhoz, egy akkumulátor feltöltéssel. Töltésszint jelző színes LED égő. Működési hőmérsékleti tartomány – 10-től + 60 °C-ig. Memóriaefektus mentes az akkumulátor maximális teljesítményéért. Gyorstöltő készülék 100–240 V, 90 W. Gyorstöltő készülék 100–240 V, 290 W, a rövidebb töltési időért, mint tartozék. Kimeneti feszültségforrás 220–240 V/21,6 V, 15 A a hálózati működéshez a Li-Ion 21,6 V akkumulátor helyett, tartozékként.

REMS Ex-Press 22 V ACC

Akkumulátoros csőtokozó 20 kN
automatikus visszafutással

Szállítási terjedelem

REMS Ex-Press Cu 22 V ACC Basic-Pack. Akkumulátoros csőtokozó 20 kN a rézcsövek gyors tágításához Ø 8 – 42 mm. Elektrohidraulikus meghajtás automatikus hátramenettel, nagy áthúzóerejű motor 21,6 V, 380 W, robusztus bolygómeghajtás, excentrikus dugattyús szivattyú és kompakt, nagy teljesítményű hidraulikus rendszer, biztonsági nyomókapcsoló. LED-munkalámpa. Li-ion akkumulátor 21,6 V, 1,5 Ah, gyorstöltő készülék 220 – 240 V, 50 – 60 Hz, 70 W. Cu befogóberendezés REMS Cu tágítófejek és más gyártók megfelelő tágítófejeinek befogására. Tágítófejek nélkül. Stabil acéllemez dobozban.

	Cikk-sz.	
	575020 R220	

Más hálózati feszültség megkeresésre.



Szállítási terjedelem

REMS Ex-Press P 22 V ACC Basic-Pack. Akkumulátoros csőtágító 20 kN a műanyag és rétegelt csövek gyors tágításához Ø 12 – 40 mm. Elektrohidraulikus meghajtás automatikus hátramenettel, nagy áthúzóerejű motor 21,6 V, 380 W, robusztus bolygómeghajtás, excentrikus dugattyús szivattyú és kompakt, nagy teljesítményű hidraulikus rendszer, biztonsági nyomókapcsoló. LED-munkalámpa. Li-ion akkumulátor 21,6 V, 1,5 Ah, gyorstöltő készülék 220 – 240 V, 50 – 60 Hz, 70 W. P befogóberendezés REMS P tágítófejek és más gyártók megfelelő tágítófejeinek befogására. Tágítófejek nélkül. Stabil acéllemez dobozban.

	Cikk-sz.	
	575021 R220	

Más hálózati feszültség megkeresésre.



pl.
aquatherm,
General Fittings,
IVT,
REHAU,
REVEL,
Seppelfricke,
TECE,
TIEMME,
Würth

Szállítási terjedelem

REMS Ex-Press P-CEF 22 V ACC Basic-Pack. Akkumulátoros csőtágító 20 kN a műanyag csövek gyors tágításához Ø 16 – 40 mm. Elektrohidraulikus meghajtás automatikus hátramenettel, nagy áthúzóerejű motor 21,6 V, 380 W, robusztus bolygómeghajtás, excentrikus dugattyús szivattyú és kompakt, nagy teljesítményű hidraulikus rendszer, biztonsági nyomókapcsoló. LED-munkalámpa. Li-ion akkumulátor 21,6 V, 1,5 Ah, gyorstöltő készülék 220 – 240 V, 50 – 60 Hz, 70 W. P-CEF befogóberendezés REMS P-CEF tágítófejek és más gyártók megfelelő tágítófejeinek befogására. Tágítófejek nélkül. Stabil acéllemez dobozban.

	Cikk-sz.	
	575022 R220	

Más hálózati feszültség megkeresésre.



pl.
Brass & Fittings,
Uponor

Tartozékok

Megnevezés	Cikk-sz.	
REMS Ex-Press 22 V ACC meghajtógép, befogóberendezés nélkül, akkumulátor nélkül	575010 R22	
Cu befogóberendezés REMS Cu tágítófejek és más gyártók megfelelő tágítófejeinek befogására. 18°-os kúpszög.	575252 R	
Tokozófejek Cu lásd 236 oldalt.		
P befogóberendezés REMS P tágítófejek és más gyártók megfelelő tágítófejeinek befogására. 18°-os kúpszög.	575253 R	
Tokozófejek P lásd 241 oldalt.		
P-CEF befogóberendezés REMS P-CEF tágítófejek és más gyártók megfelelő tágítófejeinek befogására. 20°-os kúpszög.	575256 R	
Tokozófejek P-CEF lásd 241 oldalt.		
Befogóberendezés P-CEF (kúpszög 20°), P-CEF 16 – 40 mm, ½ – 1½" tágítófejek befogására	150515 R	
Akku Li-Ion 21,6 V, 1,5 Ah	571570 R22	
Akku Li-Ion 21,6 V, 2,5 Ah	571571 R22	
Akku Li-Ion 21,6 V, 5,0 Ah	571581 R22	
Akku Li-Ion 21,6 V, 9,0 Ah	571583 R22	
Gyorstöltő készülék 100 – 240 V, 50 – 60 Hz, 90 W	571585 R220	
Gyorstöltő készülék 100 – 240 V, 50 – 60 Hz, 290 W	571587 R220	
Feszültségellátás 220 – 240 V/21,6 V, 50 – 60 Hz, 15 A, feszültség-tápegységhez, 21,6 V Li-Ion-akku helyett.	571567 R220	
Acéldoboz betéttel	578290 R	
REMS Lumen 2800 22 V, akkum. építkezési munkalámpa, lásd a 107. oldalon		



REMS Power-Ex-Press P-CEF ACC

Elektrohidraulikus csőtágító 34 kN automatikus visszafutással

Kompakt, kézre álló elektromos kéziszerszám az csöveinek/gyűrűinek gyors, egyszerű tágításához. A kereskedelembe és az iparba. Építkezésekre és a gyárakba.

Hideg csőtokozó idomok (Cold Expansion Fittings) műanyagból (P-CEF)
Ø 16–63 mm
Ø ½–2"
s ≤ 6,3 mm



Német minőségi termék

Tested by electrosuisse

Info

REMS Power-Ex-Press P-CEF ACC – Gyors és egyszerű tágításhoz Ø 63 mm-ig. Automatikus visszafutás.

Tokozófejek

Nagy tokozási tartomány Ø 63 mm-ig. Automatikus lépésenkénti tokozás a tokozófejek által megadott véghelyzet eléréséig. Betét REMS P-CEF tágítófejek és más gyártók megfelelő tágítófejeinek befogására. Befogóberendezés 50–63 mm, 2" a REMS P-CEF 50–63 mm, 2" tágítófejek és más gyártók megfelő tágítófejeinek befogására. Befogóberendezés 16–40 mm, ½–1½"a REMS P-CEF 16–40 mm, ½–1½" tágítófejek és más gyártók megfelő tágítófejeinek befogására, mint tartozék.

Felépítés

Kompakt, robusztus, az építési helyszínnek megfelelő. Kis méretek, karcsú forma, a meghajtógép csupán csak 5,6 kg. Ezért mindenütt használható, fej fölött, szűk helyeken. Ergonómiai kialakítású ház, fogantyú-mélyedéssel.

Meghajtás

Nagy préselési erő, a másodperceken belüli, kifogástalan préseléshez. Nyíróerő 34 kN. Nagy teljesítményű elektrohidraulikus hajtás automatikus visszafutással (ACC), jól bevált 450 W-os univerzális motorral, robusztus bolygókerekes hajtóművel, excenteres dugattyús szivattyúval és kompakt nagy teljesítményű hidraulikus rendszerrel. Biztonsági érintőkapcsoló.

Szállítási terjedelem

REMS Power-Ex-Press P-CEF ACC Basic-Pack. Elektrohidraulikus csőtágító 34 kN a csövek/gyűrűk tágításához az Uponor Quick & Easy Ø 16–63 mm, Ø ½–2", s ≤ 6,3 mm rendszerhez. Elektrohidraulikus hajtás, jól bevált 230 V, 50–60 Hz, 450 W-os univerzális motorral, robusztus bolygókerekes hajtóművel, excenteres dugattyús szivattyúval és kompakt nagy teljesítményű hidraulikus rendszerrel. Biztonsági érintőkapcsoló. Tokozó szerkezet 50–63 mm, 2". Tokozófejek nélkül. Kartonban.

	Cikk-sz.	
	575017 R220	

A rendszer-ajánlattevő szerelési utasításait vegyük figyelembe.
Más rendszerekhez való akkumulátoros tokozók, megkeresésre.
Más hálózati feszültségek megkeresésre.



Tartozékok

Megnevezés	Cikk-sz.	
16–40 mm-es befogóberendezés, ½–1½", 16–40 mm-es, ½–1½"-es P-CEF tágítófejek befogására	575100 R	
Tokozófejek P-CEF lásd 241 oldalt.		
Acéldoboz betéttel	575278 R	





REMS Tokozófej P

REMS P tokozófejek komplett választéka valamennyi járatos nyomóhüvelyes rendszerre. A fejek szerszám nélkül, gyorsan cserélhetők. A REMS P tokozófejek rendszerspecifikusak, és megfelelnek a mindenkori nyomóhüvelyes rendszer követelményeinek. Tökéletesen rendszerkonform, pontos tokozás. 18°-os kúpszög. Meghajtás REMS Ex-Press P kézi csőtágítóval (237. oldal), REMS Ex-Press P 22 V ACC akkumulátoros csőtágítóval (238 – 239. oldal) és más gyártók megfelelő csőtágítóival.

Nyomóhüvelyes rendszer	Tokozófej P Ø × s	Cikk-sz.
aquatherm grey pipe **PB/PE-RT-Rohre**	AT P 14 × 2,0 AT P 16 × 2,0 AT P 18 × 2,0 AT P 20 × 2,0 AT P 25 × 2,3	150828 150842 150873 150882 150912
aquatherm grey pipe **Mehrschicht-** **Metallverbundrohre** **(MVR)**	AT V 16 × 2,4 AT V 20 × 2,4 AT V 25 × 2,7 AT V 32 × 3,2 AT V 40 × 3,5	150843 150883 150913 150957 150958
General Fittings **Serie 3400 PEX Gold-Fix**	RH HIS 16 × 2,2 RH HIS 20 × 2,8 RH HIS 25 × 3,5 RH HIS 32 × 4,4	150849 150888 150916 150945
General Fittings **Serie 3400 PEX/AL/PEX** **Gold-Fix**	RH MKV 16,2 × 2,6 RH MKV 20 × 2,9 RH MKV 25 × 3,7 RH MKV 32 × 4,7	150858 150897 150926 150952
General Fittings **Serie 3700 PEX**	TC 16 TC 18/20 TC 25 TC 32	150855 150894 150923 150950
General Fittings **Serie 3700 PEX/AL/PEX**	TC 16 TC 18/20 TC 25 TC 32	150855 150894 150923 150950
HERZ QUICK FIX	HC P 16 × 2,0 HC P 20 × 2,0 HC P 26 × 3,0 HC P 32 × 3,0	150806 150807 150808 150809
IVT PRINETO	IV 16 × 2,2/17 × 2,8 IV 20 × 2,8/21 × 3,4 IV 25 × 3,5/26 × 4,0 IV 32 × 4,4/33 × 4,9	150845 150885 150914 150943
ÖAG COMDURO	HC P 16 × 2,0 HC P 20 × 2,0 HC P 26 × 3,0 HC P 32 × 3,0	150806 150807 150808 150809
REHAU RAUTHERM **(série S 5)**	RH 12 × 1,1 RH 16 × 1,5 RH 20 × 1,9 RH 25 × 2,3 (RH HAS 25 × 2,3) RH 32 × 2,9 (RH HAS 32 × 2,9)	150812 150846 150886 150915 150944
REHAU RAUTHERM S **(REHAU HAS)**	RH HAS 17 × 2,0 RH HAS 20 × 2,0 RH HAS 25 × 2,3 RH HAS 32 × 2,9	150868 150887 150915 150944
REHAU RAUTITAN flex/ **RAUTITAN gas flex/** **RAUTITAN pink/** **RAUTITAN his**	RH HIS 16 × 2,2 RH HIS 20 × 2,8 RH HIS 25 × 3,5 RH HIS 32 × 4,4 RH HIS 40 × 5,5	150849 150888 150916 150945 150946
REHAU RAUTITAN stabil/ **RAUTITAN gas stabil**	RH MKV 16,2 × 2,6 RH MKV 20 × 2,9 RH MKV 25 × 3,7 RH MKV 32 × 4,7 RH MKV 40 × 6,0	150858 150897 150926 150952 150947
REHAU (GBR) EVERLOC	RH 16 × 1,5 RH 20 × 1,9 RH 25 × 2,3 (RH HAS 25 × 2,3) RH 32 × 2,9 (RH HAS 32 × 2,9)	150846 150886 150915 150944
REVEL	RH HIS 16 × 2,2 RH HIS 20 × 2,8 RH HIS 25 × 3,5 RH HIS 32 × 4,4	150849 150888 150916 150945
Seppelfricke SD **Sistemi Italia** **Neroflex**	RH HIS 16 × 2,2 RH HIS 20 × 2,8 RH HIS 25 × 3,5 RH HIS 32 × 4,4	150849 150888 150916 150945
Seppelfricke SD **Sistemi Italia** **Sylver**	RH MKV 16,2 × 2,6 RH MKV 20 × 2,9 RH MKV 25 × 3,7 RH MKV 32 × 4,7	150858 150897 150926 150952

A csövek s falvastagságának rendszer által megkövetelt és/vagy nemzeti különbségeit a tokozófejek kiválasztásánál figyelembe kell venni.
REMS P tokozófejek további nyomóhüvelyes rendszerekhez, megkeresésre.

Válassza ki saját maga, az igényének legjobban megfelelő tokozófejeket!

Ehhez keresse ki a kívánt nyomóhüvely-rendszert a mellékelt táblázatból, és válassza ki az Önnek szükséges tokozófejeket.



Német minőségi termék

REMS Tokozófej P

REMS P tokozófejek komplett választéka valamennyi járatos nyomóhüvelyes rendszerre. A fejek szerszám nélkül, gyorsan cserélhetők. A REMS P tokozófejek rendszerspecifikusak, és megfelelnek a mindenkori nyomóhüvelyes rendszer követelményeinek. Tökéletesen rendszerkonform, pontos tokozás. 18°-os kúpszög. Meghajtás REMS Ex-Press P kézi csőtágítóval (237. oldal), REMS Ex-Press P 22 V ACC akkumulátoros csőtágítóval (238 – 239. oldal) és más gyártók megfelelő csőtágítóival.

Nyomóhüvelyes rendszer	Tokozófej P Ø × s	Cikk-sz.
TIEMME Assialpex	RH HIS 16 × 2,2 RH HIS 20 × 2,8 RH HIS 25 × 3,5 RH HIS 32 × 4,4	150849 150888 150916 150945
Würth PRINETO	IV 16 × 2,2/17 × 2,8 IV 20 × 2,8/21 × 3,4 IV 25 × 3,5/26 × 4,0 IV 32 × 4,4/33 × 4,9	150845 150885 150914 150943

A csövek s falvastagságának rendszer által megkövetelt és/vagy nemzeti különbségeit a tokozófejek kiválasztásánál figyelembe kell venni.
REMS P tokozófejek további nyomóhüvelyes rendszerekhez, megkeresésre.



REMS Tokozófej P-CEF

A REMS P-CEF tágítófejek teljes választéka csövek/gyűrűk egyszerű feltágításához. Szerszám nélkül, gyorsan cserélhető. A REMS P-CEF tágítófejek speciális kialakításúak és megfelelnek a mindenkori rendszer követelményeinek. Ezáltal a rendszerhez gond nélkül illeszkedő, pontos tágítások alakulnak ki. 20°-os kúpszög. Meghajtás REMS Ex-Press P-CEF 22 V ACC akkumulátoros csőtágítóval (238 – 239. oldal), REMS Power-Ex-Press P-CEF ACC elektrohidraulikus csőtágítóval (240. oldal) és más gyártók megfelelő csőtágítóival.

Nyomóhüvelyes rendszer	Tokozófej P-CEF Ø × s	Cikk-sz.
Brass & Fittings **PRESSMAN EasyFit**	P-CEF 16 × 1,8 P-CEF 20 × 1,9 P-CEF 25 × 2,3 P-CEF 32 × 2,9	150960 R 150961 R 150962 R 150963 R
Uponor Quick & Easy	P-CEF 16 × 1,8 P-CEF 20 × 1,9 P-CEF 25 × 2,3 P-CEF 32 × 2,9 P-CEF 40 × 3,7	150960 R 150961 R 150962 R 150963 R 150968 R
Tokozófogók P-CEF (kúpszög 20°), 16 – 40 mm, ½ – 1½"-es P-CEF tágítófejek befogására		150515 R

A tágítófej kiválasztása során vegye figyelembe a csövek falvastagságának rendszertől függő és/vagy helyi változatait.

REMS Hurrican H

Kézi csőnyakkihúzó

Gazdaságos kéziszerszám, a szükséges T-elágazók racionális gyártására.

Kemény és lágy vörösréz csövek	Ø 10 – 22 mm Ø ⅜ – ⅞" s ≤ 1,5 mm



REMS Hurrican H – Saját készítésű T-elágazók. Olcsó. Fektetett csövekhez is.

Rendszerelőny
Csak **egy** fajta nyakkihúzó szerszám van a REMS Hurrican H-hoz, a REMS Hurrican-hoz, és a REMS Twist/Hurrican-hoz. Egyszerű, olcsó raktározás. Felcserélés nem lehetséges.

Költségelőnyök
A T-idomok, a raktározás, beszerzés, költségei elmaradnak. Forrasztási helyeket, préskötéseket, és munkaidőt takarítunk meg. A biztonság is megnő, a kevesebb csőkapcsolat következtében.

Felépítés
Kompakt, kézre álló, könnyű. Mindenütt használható, kézi vezetésű, fektetett csöveknél is. Fúrófej a pontos furáshoz törmelék nélkül, mélységállítóval, T-elágazással. Az elágazó-cső benyúlási mélységének korlátozása, a bütyök beszerelés következtében keletkező keresztmetszet-csökkenések elkerülésére. Könnyen kezelhető rögzítőfogó a szerszámtartó rögzítésére a csövön, tartozék.

Fúrófej meghajtó
Meghajtás általánosan kapható fúroval.

Nyakkihúzó szerszámok
A nyakkihúzó szerszámok speciális konstrukciója egyenletes, központos, sorjamentes, repedés nélküli nyakkihúzást tesz lehetővé. Ezért utólagos kezelésre nincs szükség.

Hajtómű szerszámtartó
A szokásos racsnis karral, és 11-es dugókulccsal, vagy csavarkulccsal.
Az elekromos csőnyakkihúzóhoz frissítés a megvásárolható REMS Twis/ Hurrikán meghajtógép.

Német minőségi termék

Info



Szállítási terjedelem

REMS Hurrican H Set. Kézi cső-nyakkihúzó Ø 10 – 22 mm, Ø ⅜ – ⅞", s ≤ 1,5 mm. kemény és lágy vörösréz csövekhez. Szerszámtartó, fúrófej, bütykös fogó, kenőanyag. Nyakkihúzó szerszámok választhatók mm-ben mért, vagy col-méretű csövekhez. Stabil bőröndben.

Megnevezés	Cikk-sz.	
Set 12-15-18-22	151003 R	
Set 12-14-16-18-22	151004 R	
Set ⅜-½-⅝-¾-⅞"	151005 R	

Tartozékok

Megnevezés	Cső- Ø mm/Coll	Cikk-sz.	
Nyakkihúzó szerszám	10	151105 R	
	12	151110 R	
	14	151120 R	
	15	151125 R	
	16	151130 R	
	18	151140 R	
	20	151145 R	
	22	151150 R	
	⅜"	151155 R	
	½"	151160 R	
	⅝"	151165 R	
	¾"	151170 R	
	⅞"	151175 R	
REMS Twist/Hurrican meghajtó motor ellentámasszal		151402 R220	
Gégefogó a szerszámtartó		076117	
Szerszámtartó		151200 R	
Fúrófej		151210 RMM	
Bütykös fogó		151230 R	
Racsni ½" (racsni)		074021	
Dugóskulcs készlet 11		074041	
Kenőanyag (doboz)		151240	
Koffer betéttel		151618 R	



REMS Hurrican

Elektromos csőnyakkihúzó

Nagy teljesítményű kompakt elektromos szerszám, a szükséges T-elágazók racionális gyártására.

Kemény és lágy, vörösréz csövek	Ø 10–22 mm Ø ⅜–⅞" s ≤ 1,5 mm



REMS Hurrican – Saját készítésű T-elágazók. Olcsó. Fektetett csövekhez is.

Költségelőnyök
A T-idomok, a raktározás, beszerzés, költségei elmaradnak. Forrasztási helyeket, préskötéseket, és munkaidőt takarítunk meg. A biztonság is megnő, a kevesebb csőkapcsolat következtében.

Felépítés
Kompakt, kézre álló, könnyű. Mindenütt használható, kézi vezetésű, fektetett csöveknél is. Fúrófej a pontozás nélküli, nagypontosságú fúráshoz, minden a kereskedelemben kapható fúrógéppel, furatmélység-ütköző a T-elágazó méretének megfelelően. Szerszámtartó, a nyakkihúzó szerszám befogására. Bütykös fogó a kifolyócső bedugási mélységének határolására.

Meghajtás
Bevált meghajtógép, hatlapú befogóval. Rendkívül erőteljes és nagy teljesítményű. Kézre álló, könnyű, csak 1,5 kg. Mindenütt használható, kézi vezetéssel, fektetett csöveken is. Robusztus, karbantartást nem igénylő hajtómű biztonsági csúszó tengelykapcsolóval. Univerzális motor, 630 W, extra, nagy forgatónyomatékú, jobbra- és balra futás, alacsony fordulatszámon. Fokozat nélküli elektronikus fordulatszám vezérlés. Elektronikus löketszám a biztonsági érintőkapcsolóra kifejtett változó nyomástól függően 0–1000 min^{-1} között fokozatosan változtatható (gázpedálkapcsoló).

Nyakkihúzó szerszámok
A nyakkihúzó szerszámok speciális konstrukciója egyenletes, központos, sorjamentes, repedés nélküli nyakkihúzást tesz lehetővé. Ezért utólagos kezelésre nincs szükség.

REMS Twist/Hurrican
Hely- és súlytakarékos Combi Set kemény- és lágy csövek fitting mentes csőinstallációjához szükséges T-elágazók racionális gyártásához, és racionális tokozásához, Csak egy meghajtógép van a tokozó- és nyakkihúzó szerszámokhoz. Előnyös ár! Lásd 245 oldalt.

Német minőségi termék

Info



Szállítási terjedelem

REMS Hurrican Set. Cső-nyakkihúzó Ø 10–22 mm, Ø ⅜–⅞", s ≤ 1,5 mm kemény és lágy vörösréz csövekhez. Meghajtógép, hatlapú befogóval, karbantartást nem igénylő hajtómű, Univerzális motor, 230 V, 50–60 Hz, 630 W, extra, nagy forgatónyomatékú, jobbra- és balra futás, alacsony fordulatszámon, biztonsági érintőkapcsoló. Folyamatos, elektronikus löketszám szabályozóval 0-tól egészen 1000 min^{-1} (gázpedálkapcsoló). Ellentartó. Szerszámtartó, fúrófej, bütykös fogó, kenőanyag. A nyakkihúzó szerszámok választhatóak mm-ben mért csőméretekhez, vagy coll-ban mért csőméretekhez.
Stabil acéllemez dobozban

Megnevezés	Cikk-sz.	
Set 12-15-18-22	151000 R220	
Set 12-14-16-18-22	151010 R220	
Set ⅜-½-⅝-¾-⅞"	151002 R220	

Más hálózati feszültség megkeresésre.



Tartozékok

Megnevezés	Cső- Ø mm/Coll	Cikk-sz.	
Nyakkihúzó szerszám	10	151105 R	
	12	151110 R	
	14	151120 R	
	15	151125 R	
	16	151130 R	
	18	151140 R	
	20	151145 R	
	22	151150 R	
	⅜"	151155 R	
	½"	151160 R	
	⅝"	151165 R	
	¾"	151170 R	
	⅞"	151175 R	
REMS Twist/Hurrican meghajtó motor ellentámasszal		151402 R220	
Szerszámtartó		151200 R	
Fúrófej		151210 RMM	
Bütykös fogó		151230 R	
Kenőanyag (doboz)		151240	
Acéldoboz betéttel		151600	



REMS Twist

Elektromos csőtokozó

Nagy teljesítmény, kompakt elektromos kéziszerszám kemény és lágy rézcsövek észszerű hideg feltágításához a szerelvény nélküli csőszerelés során.

Kemény és lágy, vörösréz csövek	Ø 12–22 mm Ø ⅜–⅞" s ≤ 1 mm



Német minőségi termék

Info

REMS Twist – Saját készítésű karmantyúk. Kemény vörösréz csövek hideg tokozása is.

Költségelőny
A kemény vörösréz cső kiizzítása, sorjamentesítése, és tisztítása, a fittingek, a tárolás, a beszerzés költségmentes. Forrasztási helyeket, préskötéseket, és munkaidőt takarítunk meg. A biztonság is megnő, a kevesebb csőkapcsolat következtében. Csőmaradékok feldolgozása karmantyúkká.

Felépítés
Kompakt, robusztus, az építési helyszínnek megfelelő. Egyszerű és gyors munkavégzés, kézi vezetéssel, satuban, vagy a munkapadon. Nincsenek beállítási munkák. A tokozó szerszámba integrált satu a forgató nyomaték biztonságos megtámasztására, mindkét forgásirányban.

Meghajtás
Bevált meghajtógép, hatlapú befogóval. Rendkívül erőteljes és nagy teljesítményű. Kézre álló, könnyű, csak 1,5 kg. Mindenütt használható, kézi vezetéssel, fektetett csöveken is. Robusztus, karbantartást nem igénylő hajtómű biztonsági csúszó tengelykapcsolóval. Univerzális motor, 630 W, extra, nagy forgatónyomatékú, jobbra- és balra futás, alacsony fordulatszámon. Fokozat nélküli elektronikus fordulatszám vezérlés. Elektronikus löketszám a biztonsági érintőkapcsolóra kifejtett változó nyomástól függően 0–1000 min^{-1} között fokozatosan változtatható (gázpedálkapcsoló).

Nyakkihúzó szerszámok
Az összes csőmérethez gyorsan cserélhető tokozó szerszám, forgó tokozó tüskével, a könnyű járású, és anyagkímélő tokozáshoz. Felhevítés nélkül néhány másodpercen belül a szabványnak megfelelő, extra hosszú karmantyú.

REMS Twist/Hurrican
Hely- és súlytakarékos Combi Set kemény- és lágy csövek fitting mentes csőinstallációjához szükséges T-elágazók racionális gyártásához, és racionális tokozásához, Csak egy meghajtógép van a tokozó- és nyakkihúzó szerszámok-hoz. Előnyös ár! Lásd 245 oldalt. .

Szállítási terjedelem

REMS Twist Set. Elektromos cső-nyakkihúzó Ø 12–22 mm, Ø ⅜–⅞", s ≤ 1 mm kemény- és lágy vörösréz csövekhez. Meghajtógép hatlapú befogóval, karbantartás t nem igénylő hajtóművel, 230 V, 50–60 Hz, 630 W, univerzális motorral, extra nagy forgatónyomatékú balra- és jobbra forgó, alacsony fordulatszámok esetén, biztonsági érintőkapcsoló. Folyamatos, elektronikus löketszám szabályozóval 0-tól egészen 1000 min^{-1} (gázpedálkapcsoló). Ellentartó. Kenőanyag.
A tokozó szerszámok választhatók mm-ben, vagy coll-méretű csövekhez.
Stabil, acéllemez dobozban.

Megnevezés	Cikk-sz.	
Set 12-15-18-22	156000 R220	
Set 12-14-16-18-22	156002 R220	
Set ⅜-½-⅝-¾-⅞"	156004 R220	

Más hálózati feszültség megkeresésre.



Tartozékok

Megnevezés	Cső- Ø mm/Coll	Cikk-sz.	
Tokozószerszám	12	156150	
	14	156200	
	15	156225	
	16	156250	
	18	156300	
	22	156350	
	⅜"	156375	
	½"	156400	
	⅝"	156425	
	¾"	156450	
	⅞"	156475	
REMS Twist/Hurrican meghajtó motor ellentámasszal		151402 R220	
Kenőanyag (Doboz)		151240	
Acéldoboz betéttel		151600	







REMS Twist/Hurrican

Elektromos csőnyakkihúzó
Elektromos csőtokozó

Nagy teljesítmény, kompakt elektromos kéziszerszám kemény és lágy rézcsövek észszerű hideg feltágításához és T-leágazások létrehozásához a szerelvény nélküli csőszerelés során. A REMS Twist és a REMS Hurrican kombinációja.

Nyakkihúzás:	
Kemény- és lágy vörösréz csövek	Ø 10–22 mm Ø ⅜–⅞" s ≤ 1,5 mm
Tokozás:	
Kemény- és lágy vörösréz csövek	Ø 12–22 mm Ø ⅜–⅞" s ≤ 1 mm

REMS Hurrican – Saját készítésű T-elágazók. Olcsó. Fektetett csöveknél is.

REMS Twist – Saját készítésű karmantyúk. Kemény vörösréz csövek hideg tokozása is.

Hely- és súlytakarékos Combi Set. Csak egy meghajtógép van a tokozó- és nyakkihúzó szerszámokhoz. Előnyös ár!

A leírást lásd a REMS Hurrican-t, és a REMS Twist-et (lásd 243–244 oldalt).



Német minőségi termék

Info

Szállítási terjedelem

REMS Twist/Hurrican Combi Set. lektromos cső-tokozó és elektromos cső-nyakkihúzó kemény- és lágy vörösréz csövekhez. Tokozások Ø 12–22 mm, Ø ⅜–⅞", s ≤ 1 mm, nyakkihúzás Ø 10–22 mm, Ø ⅜–⅞", s ≤ 1,5 mm. Meghajtógép hatlapú befogóval, karbantartás t nem igénylő hajtóművel, 230 V, 50–60 Hz, 630 W, univerzális motorral, extra nagy forgatónyomatékú balra- és jobbra forgó, alacsony fordulatszámok esetén, biztonsági érintőkapcsoló. Fokozatmentes elektronikus fordulatszám-vezérlés. Ellentartó. Kenőanyag, fúrófej, bütykös fogó, kenőanyag. Választható tokozó- és nyakkihúzó szerszámok mm-ben, vagy coll-ban mért csövekhez. Stabil acéllemez dobozban.

Megnevezés	Cikk-sz.	
Set 12-15-18-22	156010 R220	
Set 12-14-16-18-22	156012 R220	
Set ⅜-½-⅝-¾-⅞"	156014 R220	

Más hálózati feszültség megkeresésre.



Tartozékok

Megnevezés	Cső- Ø mm/Coll	Cikk-sz.	
Tokozó szerszám	12	156150	
	14	156200	
	15	156225	
	16	156250	
	18	156300	
	22	156350	
	⅜"	156375	
	½"	156400	
	⅝"	156425	
	¾"	156450	
	⅞"	156475	
Nyakkihúzó szerszám	10	151105 R	
	12	151110 R	
	14	151120 R	
	15	151125 R	
	16	151130 R	
	18	151140 R	
	20	151145 R	
	22	151150 R	
	⅜"	151155 R	
	½"	151160 R	
	⅝"	151165 R	
	¾"	151170 R	
	⅞"	151175 R	
REMS Twist/Hurrican meghajtó motor ellentámasszal		151402 R220	
Szerszámtartó		151200 R	
Fúrófej 10–22 mm		151210 RMM	
Fúrófej ⅜–⅞"		151210 RIN	
Bütykös fogó		151230 R	
Kenőanyag (Doboz)		151240	
Acéldoboz betéttel		151600	





Forrasztás

	Tisztítószövet	248
	Elektromos csőpáka	248
	Elektromos forrasztókészülék	249
	Turbo-gázforrasztó	250
	Lágyforrasz huzaltekercs és paszta	251

REMS Cu-Vlies

Tisztítószövet

Fémmentes, nagy rugalmasságú tisztítószövet vörösrézcsövek és fittingek forrasztási helyeinek tisztítására. Más anyagokhoz is használható.

REMS Cu-szövet (Vlies) – tiszta forrasztási felületek DVGW szerint.

Univerzálisan használható, sokféle anyaghoz. Nagy rugalmasságú. Fémes tisztasággal, szennyeződés- és oxidmentesen tisztít, a DVGW-GW 2 Munkalap szerint. Karcolásmentes forrasztási felületek. Többször is használható. Kimosással regenerálható, ezért hosszú élettartamú. Nedvesen és szárazon egyaránt alkalmazható.



Német minőségi termék

Szállítási terjedelem

REMS Cu-szövet (Vlies). Fémmentes, nagy rugalmasságú tisztítószövet vörösrézcsövek és fittingek forrasztási helyeinek tisztítására. 10-es csomagolásban.

	Cikk-sz.	
	160300 R	

REMS Hot Dog 2

Elektromos csőpáka

Nagy teljesítményű szuperkönnyű elektromos készülék lágyforrasztáshoz. Transzformátor nélkül, közvetlen csatlakozás a konnektorhoz. A kereskedelemben és az iparbam. Építkezésre és műhelyekbe.

Vörösréz csövek	Ø 10 – 28 mm Ø ⅜ – 1⅛"
Fűtőteljesítmény	800 °C

REMS Hot Dog 2 – A legkisebb, és legerősebb csőpáka. Szupergyors forrasztás láng nélkül.

Szupergyors forrasztás pl. Ø 18 mm csak 15 s. Rendkívül nagy fűtőteljesítmény, 800 °C -ig, 2 fűtőpatronnal. Tartós üzemre.

Szuperkönnyű és kézre álló, kompletten csak 0,7 kg. Mindenütt használható, még szűk helyeken is.



Német minőségi termék

Info



Szállítási terjedelem

REMS Hot Dog 2 Szet. Elektromos csőpáka, Ø 10 – 28 mm, Ø ⅜ – 1⅛". vörösréz csövek lágyforrasztására. 230 V, 50–60 Hz, 440 W. Pákánként 250 g REMS Lot Cu 3 és REMS Paste Cu 3 forrasztópaszta. Tisztító kefe. Acéllemez dobozban, tűzvédő betéttel.

	Cikk-sz.	
	163020 R220	

Más hálózati feszültség megkeresésre.

Tartozékok

Megnevezés	Cikk-sz.	
REMS Forrasztó-anyag, lásd a 251 oldalt.		
Acéllemezdoboz, tűzálló betéttel	163350 R	





REMS Contact 2000

Elektromos forrasztókészülék

Kompakt, nagy teljesítményű szuperkönnyű elektromos készülék lágyforrasztáshoz. Biztonsági transzformátorral. A kereskedelemben és az iparbam. Építkezésre és műhelyekbe.

Vörösréz csövek	Ø 6–54 mm Ø ¼–2⅛"
Fűtőteljesítmény	900°C

REMS Contact 2000 – A legkisebb, és legerősebb és a leggyorsabb ilyen fajta készülék. 2000 W forrasztási teljesítmény. 4 m hosszú csőpáka-kábel.

Kézre álló, kompakt. Előnyös súly, kis méretek. H × Szé × M: 210 × 150 × 140 mm.

Szupergyors forrasztás a rendkívül magas fűtőteljesítmény következtében (900°C). Üzemi teljesítmény = Forrasztási teljesítmény = 2000 W! Ezért a forrasztási idő pl. Ø 18 mm -re csak 18 s.

Mindenütt használható, még szűk helyeken is. Azonnal forrasztásra kész, csak a konnektorba kell csatlakoztatni. A hegesztőáram beállítása nem szükséges. Nagy munkavégzési rádiusz, a 4 m hosszúságú csőpáka-kábel következtében. Hajlékony kábelvédő tömlő. A forrasztóáram elektromos vezérlése a hőmérséklet hatásától független. Prizma alakú elektródák az univerzális használathoz, maximálisan kihasználhatók az optimalizált befogás következtében. Rúd-elektródák a szűk helyeken történő munkavégzéshez. Az elektróda tartó és a csavarok rozsdamentes acélból készültek. Az elektródák könnyen cserélhetők.



Prizma alakú elektródák az univerzális használathoz, maximálisan kihasználhatók az optimalizált befogás következtében.



Német minőségi termék

Info

Szállítási terjedelem

REMS Contact 2000. Elektromos forrasztó készülék Ø 6–54 mm, Ø ¼–2⅛" vörösréz csövek lágyforrasztásához. 230 V, 50–60 Hz, 2000 W, vezérlőfeszültség 24 V. Csőpáka 4 m hosszú csőpáka-kábellel, biztonsági traszformátorral, 2 db prizmaelektróda. Kartonban.

	Cikk-sz.	
	164011 R220	

Más hálózati feszültség megkeresésre.

Szállítási terjedelem

REMS Contact 2000 Super-Pack. Elektromos forrasztó készülék Ø 6–54 mm, Ø ¼–2⅛" vörösréz csövek lágyforrasztásához. 230 V, 50–60 Hz, 2000 W, vezérlőfeszültség 24 V. Csőpáka 4 m hosszú csőpáka-káébellel, biztonsági transzformátorral, 4 db prizmaelektróda, 2 db rúdelektróda, 250 g REMS Lot Cu 3, 250 g minőségi lágyforrasztó pasztával, REMS Paste Cu 3 minőségi lágyforrasztó pasztával, 1 REMS RAS Cu-INOX 3–35 csővágóval, 10es-csomgolású REMS Cu-Szövet, tisztító szövettel. Stabil acéllemez dobozban.

	Cikk-sz.	
	164050 R220	



Tartozékok

Megnevezés	Cikk-sz.	
Prizmaelektróda, 2 db-os készlet	164111 R	
Prizmaelektróda tartóval, 2 db-os készlet	164110 R	
Rúdelektróda, 2 db-os készlet	164115 R	
Fém doboz betéttel	164250 R	
REMS Forrasztóanyag lásd 251 oldal.		



REMS Blitz

Turbo-gázforrasztó propán gázra

Kézre álló gázforrasztó öngyújtóval és turbó lánggal, a gyors, lágyforrasztás, és a takarékos gázfogyasztás érdekében.

Vörösréz cső	≤ Ø 35 mm
Melegítés, izzítás, leégetés, olvasztás, felolvasztás, zsugorítás, és hasonló termikus eljárások.	
Lánghőmérséklet	1950°C



REMS Blitz – A villámgyors lágyforrasztó.

Piezo-elektromos öngyújtó.
Öngyújtó nélkül! Csak a nyomógombot kell működtetni. A láng máris ég! Nyomógomb elengedése – A láng kialszik. Alacsony gázfogyasztás, csak 200 g/h!

Felépítés
Szuper könnyű kezelés. ergonómiai kialakítás, az egykezes kezelés érdekében. Nem kell beállítani, sem szabályozni. Rögzítő nyomógomb a tartós üzemhez. Reteszelő gomb tartós üzemre. Csupán egy univerzális égőcső. Kis palackkal is használható.

Turbo-láng
Pontszerű lánghatás, csavart turbó-lángképzéssel, magas fűtőteljesítmény és villámgyors lágyforrasztás.

Német minőségi termék

Info



Szállítási terjedelem

REMS Blitz. Turbo-gázforrasztó propángázra, ≤ Ø 35 mm vörösréz csövek lágyforrasztásához. Piezo-elektromos gyújtás. Gázcsatlakozó G ⅜ LH. Tömlővég és hollandi anya G ⅜ LH. Buborékcsomagolásban.

	Cikk-sz.	
	160010R	

Tartozékok

Megnevezés	Cikk-sz.	
REMS Forrasztóanyag lásd 251 oldalt.		
Nagynyomású tömlő 3 m, G ⅜ LH	152106	
Nyomáscsökkentő 5 vagy 11 kg gázpalackhoz	152109	





REMS Macho

Turbo-gázforrasztó acetilén

Kézre álló gázforrasztó öngyújtóval és turbó lánggal, a gyors kemény- és lágyforrasztás érdekében. Szuper takarékos gázfogyasztás.

Vörösréz csövek, többek k.	≤ Ø 64 mm
Melegítés, izzítás, leégetés, olvasztás, felolvasztás, zsugorítás, és hasonló termikus eljárások.	
Lánghőmérséklet	2500°C



REMS Macho – szupergyors keményforrasztás.

Piezo-elektromos gyújtó
Öngyújtó nélkül! Csak a nyomógombot kell működtetni. A láng máris ég! Nyomógomb elengedése – A láng kialszik. Alacsony gázfogyasztás, csak 360 g/h!

Csak acetilén
Injektoros égő, a levegő oxigénjét használja az égéshez. Ezért csak acetilénre van szüksége.

Felépítés
Szuper könnyű kezelés. ergonómiai kialakítás, az egykezes kezelés érdekében. Nem kell beállítani, sem szabályozni. Rögzítő nyomógomb a tartós üzemhez. Csupán egy univerzális égőcső.

Turbo-láng
Pontszerű lánghatás, csavart turbó-lángképzéssel, magas fűtőteljesítmény és villámgyors lágyforrasztás.

Német minőségi termék

Info



Szállítási terjedelem

REMS Macho. Turbo-Gázforrasztó acetilénre, ≤ Ø 64 mm többek között vörösréz csövek kemény- és lágyforrasztáshoz. Piezo-elektromos gyújtás. Gázcsatlakozó G ⅜ LH. Tömlővég és hollandi anya G ⅜ LH. Buborékcsomagolásban.

	Cikk-sz.	
	161010R	

Tartozékok

REMS Forrasztó anyag lásd 251 oldalt	

REMS Lot Cu 3

Lágyforrasz Sn97Cu3, ISO 9453:2014

Vörösréz csöveknek vörösréz-, vörösöntvény-, sárgaréz fittingekhez történő lágyforrasztásához a hideg-, és melegvíz installációknál, fűtési installációknál ≤ 110°C.

GW 2. DVGW-munkalap szerint.

Ötvözet (súly %)	97 % Sn, 3 % Cu
Olvadási tartomány	230 – 250°C



Német minőségi termék

REMS Lot Cu 3 – Minőségi lágyforrasz.

Ólommentes, egészség- és környezetkímélő.
Ezüst-mentes a szabvány szerint. Igen olcsó.

Szállítási terjedelem

REMS Lot Cu 3. 250 g -os lágyforrasz huzaltekercs Sn97Cu3, ISO 9453:2014, Ø 3 mm, Vörösréz csöveknek vörösréz-, vörösöntvény-, sárgaréz fittingekhez történő lágyforrasztásához a hideg-, és melegvíz installációknál, fűtési installációknál ≤ 110°C.

	Cikk-sz.	
	160200 R	

REMS Paste Cu 3

Lágyforrasz-paszta, forrasztópor Sn97Cu3 ISO 9453:2014 szerint, és folyasztószer 3.1.1.C, EN 29454-1:1994

Vörösréz csöveknek vörösréz-, vörösöntvény-, sárgaréz fittingekhez történő lágyforrasztásához a hideg-, és melegvíz installációknál, fűtési installációknál ≤ 110°C.

DVGW-Munkalap GW 7 (DVGW-Reg.-Nr. DV-0101AT2244) szerint



Német minőségi termék

REMS Paste Cu 3 – Minőségi lágyforrasz-paszta.

Ólommentes, egészség- és környezetkímélő. Ezüstmentes a szabvány szerint. Igen olcsó.

Pótlólagos folyatószer felhasználás elmarad. A folyatószert már a paszta tartalmazza. Ezáltal a korrózióveszély is csökken. A cső és a fitting nem hevül túl, mivel a forrasz olvadása és a helyes forrasztási hőmérséklet a színváltásból világosan felismerhető. A forrasztási hézag jól feltöltődik, ezáltal a szilárdság megfelelő. A hidegvízben oldható maradékokat könnyű eltávolítani.

Műanyag palack a zárókupakba integrált, elveszíthetetlen ecsettel.

Szállítási terjedelem

REMS Paste Cu 3. 250 g lágyforrasz paszta Sn97Cu3 forrasztóporból, ISO 9453:2014 szerint, és folyasztószer 3.1.1.C, EN 29454-1:1994, vörösréz csöveknek vörösréz-, vörösöntvény-, sárgaréz fittingekhez történő lágyforrasztásához a hideg-, és melegvíz installációknál, fűtési installációknál ≤110°C. DVGW-vizsgálati jel FI 038. Műanyag palackban elveszíthetelen ecsettel.

	Cikk-sz.	
	160210 R	

REMS Lot P6

Keményforrasz ISO 17672-CuP 179

Vörösréz csöveknek vörösréz-, vörösöntvény-, sárgaréz fittingekhez történő keményforrasztásához, a hideg-, és melegvíz installációknál, fűtési installációknál, gáz installációknál, hűtéstechnikában, és a klímatechnikában.

DVGW-GW 2 Munkalap szerint.

Ötvözet (súly %)	94 % Cu, 6 % P
Olvadási tartomány	710 – 890°C



REMS Lot P6 – Minőségi keményforrasz.

Univerzálisan használható közel az összes járatos kötésfajtához, a vörösréz-cső installáció területén. Különösen a kapilláris-rés forrasztására is alkalmas a fittingmentes vörösréz csőinstalláció területén.Hosszú olvadási időintervallum az alacsony foszfortartalom következtében nagyobb szívósságú forrasztási helyeket eredményez. Ezüstmentes, a szabvány szerint. Igen olcsó.

Szállítási terjedelem

REMS Lot P6. 1 kg keményforrasz (rudak) B-Cu94P-710/890, EN 1044, ⎅ 2 mm, Vörösréz csöveknek vörösréz-, vörösöntvény-, sárgaréz fittingekhez történő kemény-forrasztásához, a hideg-, és melegvíz installációknál, a hűtéstechnikában, és a klímatechnikában. Kartonban.

	Cikk-sz.	
	160220 R	



Fagyasztás

	Csőfagyasztó készülék CO_2	254
	Elektromos csőfagyasztó készülék	255

REMS Eskimo

Csőfagyasztó készülék

A nem leegnedett csövek egyszerű és gyors fagyasztása a szén-dioxid segítségével. Javításhoz, és csővezeték-rendszerek bővítésére.

Acél, vörösréz, műanyag-, többrétegű csövek
Ø ⅛–2"
Ø 10–60 mm

Hűtőközeg: Szén-dioxid.

Hűtőteljesítmény –79°C.

Nem mérgező, nem gyúlékony.



REMS Eskimo – Fagyasztani, leürítés helyett!. Szupergyors. Automatikus hűtőközeg betáplálás. Nagy hűtőteljesítmény, pl. ¾" acélcső, mindössze 5 perc*. Rendkívül keskeny, nagyon rugalmas, elnyűhetetlen fagyasztóbilincsek.

Hűtőközeg

Hűtőközeg szén-dioxid nagy hűtő képességgel –79 °C-on. Nem mérgező. Nem gyúlékony. Könnyen beszerezhető.

Felépítés

A szorosan a csőre felfekvő fagyasztóbilincsek, és a hűtőközegnek közvetlenül a csőre vezetése rendkívül rövid fagyasztási időket, és takarékos hűtőközeg-felhasználást garantál, Egy- és kétoldali fagyasztás lehetséges, a pót- T-elosztókkal további fagyasztóbilincsek csatlakoztathatók.

Fagyasztóbilincsek

Egyszerűen felszerelhető, speciális szerszámok nélkül. Rendkívül keskeny, nagyon rugalmas, hidegnek ellenálló, termoplasztikus fagyasztóbilincsek, Szűk helyeken, falnyílásokban is használható. Elveszthetetlen rögzítő-csavarok.

Fúvókás fogantyú

Ergonómiailag kialakított műanyag fogantyú a kellemes munkavégzéshez. Törhetetlen sárgaréz fúvóka (befecskendező fúvóka). Gyors, és biztonságos csatlakozás a fagyasztóbilincsekhez. Nincs beállítás, a helyes mennyiségű hűtőközeg hozzávezetése mindig automatikusan megtörténik.

Nagynyomású tömlő

Rugalmas, megtörhetetlen és szakadásbiztos, nagynyomású tömlők. Rendkívül hosszú, a nagy munkavégzési rádiusz érdekében. Tetszőlegesen meghosszabbítható. A palackon lévő forgatható hollandi anya megakadályozza a nagynyomású tömlők megtörését.





Német minőségi termék

Info



Szállítási terjedelem

REMS Eskimo Set. Csőfagyasztó a fagyaszto médium szén-dioxid. Ø ⅛–2", Ø 10–60 mm acél-, vörösréz-, műanyag-, többrétegű csövekhez. 2 darabonként fagyasztó bilincs, 10 különféle méretben a teljes munkatartományba, rákötve a T-elosztóra, lezáróanyákkal, 2 fogyantyú injektorral, 2 nagynyomású tömlő. Stabil bőröndben.

	Cikk-sz.	
	130002R	

Tartozékok

Megnevezés	Méret		Cikk-sz.	
Fagyasztó bilincs	⅛"	10/12 mm	130450	
	¼"	15 mm	130455	
	⅜"	18 mm	130460	
	½"	22 mm	130465	
	¾"	28 mm	130470	
	1"	35 mm	130475	
	1¼"	42 mm	130480	
	1½"		130485	
		54 mm	130490	
	2"	60 mm	130495	
Nagynyomású tömlő 2 m			130415	
T-elosztó további bilincsekhez			130207	
Lapos csatlakozó T-elosztóval			130383	
Záróanya			130209	
Kettős csőkapcsoló (nipli)			130208	
Injektoros fogantyú			130410	
Koffer betéttel			130430R	



REMS Frigo 2 F-Zero

Elektromos csőfagyasztó készülék

Csővezetékek leeresztés nélküli, egyszerű, gyors fagyasztása. Javításhoz, és csővezetékrendszerek bővítésére.

Acél, vörösréz, műanyag-,
Többrétegű csövek Ø ⅛–2"
Ø 10–60 mm



REMS Frigo 2 F-Zero – Fagyasztani, leürítés helyett! Szupergyors 2"-ig. Nagy hűtőteljesítmény, pl. ¾" acélcső mindössze 9 perc*. Nagyon keskeny, illeszkedő fagyasztófejek, gyors szereléssel. Hőmérséklet kijelző LCD-digitális hőmérő.

Rendszerelőny

Csak **egy** csőfagyasztó 2"-ig terjedő működési tartományban. Egy darabból álló fagyasztófej a központi munkaterület Ø ¼–1" bzw. Ø 15–35 mm, semilyen szórító szalagra sincs szükség. A hideg áttadását vízpermettel lehet növelni. Mindíg tiszta fagyasztófejek, semilyen pasztára /kénre sincs szükség.

Zárt hűtőközeg-körfolyamat

Elektromos, csőfagyasztó készülék, zárt hűtőközeg-körfolyamattal. Környezetbarát. Mindenütt használható, zárt helyiségekben is. Hűtőközeg R-290. Magas hűtőteljesítmény. Ideális hosszabb javításokhoz is.

Felépítés

Robusztus, kompakt. A különösen vékony fagyasztófejek és a csőre merőlegesen rávezetett hűtőanyag tömlők, lehetővé teszik a szűk helyeken, falnyílásokban történő munkavégzést is. Egy- és mindkétoldali fagyasztás is lehetséges.

Hűtőaggregát

Igen halk járású. Hűtőaggregát, 430 W, stabil acéllemez házban, oldalt elhelyezkedő szellőző rácsokkal, az optimális levegő cirkuláció érdekében. Felül elhelyezkedő, jól hozzáférhető, nagyméretű rekesz, a hűtőközeg-tömlők, és a tartozékok számára. Súly csak 23 kg. Könnyen hordozható.

Fagyasztófejek

Különösen kompakt fagyasztófejek, geometriailag speciálisan kialakított mélyedésekkel, a mindenkor különböző csőátmérő befogásához. Igen keskeny, csak 500 mm széles. Mindenütt használható, még szűk helyeken is. Az összes, Ø ¼–1" ill. Ø 15–35 mm cső fagyasztása lehetséges egyetlen fagyasztófejjel. Fagyasztókészletek a többi munkaterület számára, Ø 2", 60 mm -ig. Szorítószalagok, tépőzárral, a fagyasz-tófejeknek a csőre történő egyszerű és gyors, szerszám nélküli felszereléshez.

Hűtőközeg-tömlők

Hajlékony, rendkívül hosszú hűtőközeg-tömlők, hossz 2,5 m, kopásálló, szintetikus kaucsukból készült, a nagy munkavégzési rádiusz érdekében.

LCD-Digitális hőmérő

LCD-digitális hőmérő záró fogantyúval a pontos hőmeghatározásért a megfagyasztott helyeken is.





Német minőségi termék

Info

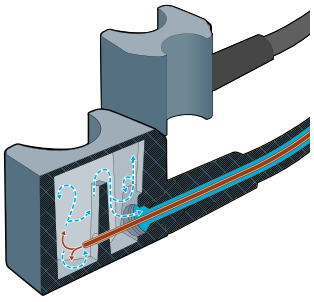



Szupergyors 2"-ig

R-290

Szállítási terjedelem

REMS Frigo 2 F-Zero Set. Csőfagyasztó készülék, zárt hűtőközeg-körfolyamattal. Ø ⅛–2", Ø 10–60 mm acél-, vörösréz-, műanyag-, többrétegű csövekhez, 230 V, 50 Hz, 430 W-os hűtőaggregát , 2 hűtőközeg-tömlő, hossz: 2,5 m, 2 szorítószalag, 2 LCD- digitális hőmérő, szórópalack. Felszerelésr Ø ¼–1¼", 15–42 mm-hez. Stabil acéllemez házban. Kartonban.

	Cikk-sz.	
	131012R220	

Tartozékok

Megnevezés	Méret	Cikk-sz.	
Fagyasztó betét set 2"-ig, 60 mm-ig	1½–2" / 54–60 mm	131160R	
Fagyasztó betét, 2 db-os készlet	⅛" 10, 12 mm	131110R	
	1½"	131156R	
	54 mm	131157R	
	2" 60 mm	131158R	
Szorító		131104R	
LCD-digitális hőmérő		131116R	



* Környezeti-/vízhőmérséklet kb. 18°C.


2022.01.01 12:24:48PM
X 1.0
10 m
ok
esc
REMS CamSys 2

Cső- és csatornafelügyelet
Cső- és csatornatisztítás

	Kamera endoszkóp	258
	Elektronikus kamerás felülvizsgáló rendszerek	260
	Csőtisztító készülék kézi- és elektromos üzemre	266
	Elektromos csőtisztító készülék	267
	Elektromos csőtisztító gépek	268

REMS CamScope

Kamerás endoszkóp, adatátviteli kábel nélkül

Mobilis kézre álló kamera-endoszkóp kábelnélküli technikával a költségkímélő vizsgálat és károk elemzése a nehezen hozzárférhető helyeken, mint az üregek, csatornák, csövek. A képek és videófelvételek a MicroSD-Kartyán lehet rögzíteni. Akkumulátoros és hálózati müködtetéssel is.

Kamerafej	Ø 5,2 / 9 / 16 mm







REMS CamScope – Briliáns képekkel és video felvételekkel az üregekről, csatornákról. Elválasztható ellenőrző egységgel. Jelátvitel kábel nélküli technikával. MicroSD-Kártyával.

Konstrukció

Szuperkönnyű, kézre álló. Kéziszerszám kamera-kábelkészlettel, csak 0,3-ől 0,5 kg- ig. Bárhol használható, szabadon a kézben, fej felett, a különlegesen szűk helyeken is. Stabil műanyag burkolattal, ütésálló, ergonómialilag kialakított pisztoly formájú fogantyúval. Ki-/be-kapcsolóval, reguláló kerékkel a LED kamerafej világításának a folyamatos állításáért. Power-LED jelzi a működési állapotot. Praktikus, cserélhető tartó, az elemekre, 4 általános 1,5 V, AA, LR6- os elem. Különböző kamera kábel csomagok is felhasználhatóak. Csavarható kábelcsatlakozás a tolókábel meghosszabbításához, szerszám nélkül. Stabil koffer a szerszámhoz, kamera- és kábelkészlet 16-1 ill. 9-2 180°/90° ill. 5,2-1, tolókábel hosszabbító, ellenőrző egység, tápegység/töltő és tartozékok.

Ellenőrző egység TFT-LCD- színes kijelzővel

Ellenőrző egység 3,5 hüvelykes színes kijelzővel, a legmodernebb TFT-LCD technológiával a kiváló képek és videók érdekében, 89 mm-es képernyőátló, 320 × 240 képpont, eltávolítható a jelátvitelhez vezeték nélküli technológiával, vagy csatlakoztatható egy kézi készülékhez, biztosítva a közvetlen jelátvitelt érintkezőcsapokkal. Különösen könnyen kezelhető – csak 0,14 kg. Stabil műanyag burkolattal, védve a vízcseppektől. Legkisebb méretei: 102 × 71 × 25 mm. MicroSD-kártya aljzat. A képek és a videófelvételek elmenthetőek az SD kártyára a vizsgálati eredmények egyszerű dokumentálása érdekében. 3x digitális zoom. A felvétel dátumát és időpontját a választás alapján el lehet menteni a felvételhez. Azonnali lejátszás vagy a MicroSD kártyáról való átmentés más lejátszóra, mint pl. PC vagy laptop. USB port a számítógéphez vagy laptophoz való közvetlen csatlakoztatáshoz. PAL/NTSC videokimenet külső képernyő csatlakoztatásához. Aljzat a feszültségellátáshoz/töltőhöz Li-Ion 100 – 240 V.

Akkumulátor- és hálózati működtetés

Li-Ion Technológia. Az ellenőrző egység integrált akkumulátorral Li-Ion 3,7 V, 1,2 Ah. Könnyű és nagy teljesítményű. Nagy energiatartalommal kb. 2 órás folyamatos használatra. Tápfeszültség 100 – 240 V, 9 W, hálózati használatra akkumulátor helyett beépített elektronikus töltő. Memoriaefektus mentes az akkumulátor maximális teljesítményéért.

Cserélhető kamera szettek Color kábellel

A Color kamera kábelszett, színes kamerából Ø 5,2 mm, Ø 9 mm vagy Ø 16 mm, CMOS-Sensor ral a fehér LED fény tompításához, az optimális képbeállításhoz, védve van az ideiglenes vízbeni elmerüléstől (IP 67). Kamera- és kábelkészlet Color 16-1, 1 m-es formázható tolókábellel és rögzítőtükörrel, rögzítőhoroggal, rögzítőmágnessel. Kamera- és kábelkészlet Color 9-2 180° / 90°, közvetlen 180°-os és 90°-os szögű színes kamerával, választható gombbal, Ø 9 mm, s 2 m rugalmas tolókábellel. Kamera- és kábelkészlet Color 5,2-1, s 1 m rugalmas tolókábellel, ideális kis csőhajlítások és keskeny terek ellenőrzésére, mint pl. szagtömítések, lyukak, áttörések. Hajlítható hosszabbítókábelt 900 mm, egészen 4,5 méterig meg lehet hosszabbítani, mint tartozék.

REMS CamScope

Kamerás endoszkóp, adatátviteli kábel nélkül

Szállítási terjedelem

REMS CamScope Szet. Mobilis, kézi kamera-endoszkóp kábelnélküli technikával a költségkímélő vizsgálatokhoz és analízisekhez a megsérült, nehezen hozzáférhető helyeken, mint az üregek, csatornák, csövek stb. A képek és a videófelvételek domumentációja a MicroSD kártyán. Kézi szerszám 4 elemmel 1,5 V, AA, LR6. Elválasztható ellenőrző egység, kábelnélküli technológiával, színes kijelzővel 3,5 TFT-LCD, 3x digitális zoom. MicroSD kártyával, USB kapcsolodással, Video PAL / NTSC csatlakoztatás, integrált akkumulátorral Li-Ion 3,7 V, 1,2 Ah. MicroSD kártya 8 GB. A hálózati kapcsolodás/töltő 100 – 240 V, 50 – 60 Hz, 9 W, az ellenőrző egységhez. USB kábel, videó kábel. Stabil kofferben. Választható kábel készlettel 5,2-1, ill. 9-2 180°/90° készlettel vagy 16-1-es készlettel.

Megnevezés	Kivitel	Cikk-sz.	
Set 16-1	**Kamera- és kábelkészlet Color 16-1,** színes kamera Ø 16 mm, 704 × 576 Pixel, tompítható fehér LED világítással és rögzített élességállítási funkcióval (Fixed-Focus), 1 m-es rugalmas tolókábellel. Rákapcsolható tükörrel, kampóval, mágnessel.	175110R220	
Set 9-2 180°/90°	**Kamera- és kábelkészlet Color 9-2 180°/90°**, közvetlen 180°-os és 90°-os szögű színes kamerával, Ø 9 mm, 640 × 480 Pixel, tompítható fehér LED világítással és rögzített élességállítási funkcióval (Fixed-Focus), 2 m-es rugalmas tolókábellel.	175113R220	
Set 5,2-1	**Kamera- és kábelkészlet Color 5,2-1**, színes kamera Ø 5,2 mm, 640 × 480 Pixel, tompítható fehér LED világítással és rögzített élességállítási funkcióval (Fixed-Focus), 1 m-es rugalmas tolókábellel. Ideális a szűk csövek és egyébb szűk helyek vizsgálásához.	175115R220	



Info

Tartozékok

Megnevezés	Cikk-sz.	
REMS CamScope Basic-Pack, kamera- és kábelkészlet nélkül	175109R220	
Kamera-kábelkészlet Color 16-1, színes kamerafej Ø 16 mm, 704 × 576 Pixel, alakítható tolókábellal. Felszerelhető tükörrel, kampóval és mágnessel.	175103R	
Kamera-kábelkészlet Color 9-2 180°/90°, közvetlen 180°-os és 90°-os szögű színes kamerával, Ø 9 mm, 640 × 480 Pixel, s 2 m-es rugalmas tolókábellel.	175107R	
Kamera-kábelkészlet 5,2-1, színes kamerafej Ø 5,2 mm, 640 × 480 Pixel, s 1 m-es rugalmas tolókábellel.	175108R	
Tolókábel hosszabbító 900 mm, alakítható egészen 4,5 m- es munkahosszig, összekapcsolható	175105R	





REMS CamSys

Elektronikus kamerás ellenőrző rendszer

Hordozható, könnyen kezelhető kamera ellenőrző rendszer a vezetékek, csatornák, kémények és egyéb üregek károsodásának olcsó ellenőrzéséhez és elemzéséhez, elektromos méterszámlálóval. Szintén a vizsgálatok utáni csőtisztítás és az új létesítmények üzembe helyezése vagy a javításako is használható. Dokumentáció a képek és a videók SD kártyán. Akkumulátoros- és hálózati üzemelésre.

Kamerafej	Ø 25 mm
Csövek	Ø (40) 50 – 150 mm
Csatornák, kémények és egyébb üregek	

REMS CamSys – Ragyogó képek és videók a csövekről és vezetékekről. SD kártya slot. Elektronikus távolságmérés. Akkumulátoros és vezetékes üzem.

Rendszer előny

Csak egy vezérlő egység TFT-LCD színes kijelző csatlakoztatására a különböző kamera kábelekhez az eltérö elvárásoknak. Ez a költséghatékony frissítési lehetőség.

Konstrukció

Hordozható, könnyű, könnyen kezelhető. Bárhol használható a különlegesen szűk helyeken is. Meghajtó egység 2 m-es kapcsolókábellel kábelszettel, eltávolítható a kamera kábel szett könnyebb tisztítása érdekében. Különböző kamera kábel szett. Csavaros csatlakozás szerszám nélkül cserélhető a kamera kábel készlet, és a vezérlő egység. A vezérlő egység stabil kofferban, tápegység / töltő és kiegészítők.

Ellenőrző egység TFT-LCD-színes kijelzővel

Ellenőrző egység 3,5 hüvelykes színes kijelzővel, a legmodernebb TFT-LCD technológiával a kiváló képek és videók érdekében, 89 mm képernyőátló, 320 × 240 képpont. Különösen könnyű és kézre álló, mindössze 0,4 kg. Masszív, ütésálló műanyag borítás, védve a vízcseppek ellen. A legkisebb méretek: 172 × 121 × 58 mm. Gombok a színes kamerafej fénykibocsátó diódáinak fényerősségének beállításához. Teljes kép, 2x nagyítás, 4x képforgatás. SD-kártya csatlakozóaljzat. A képek és a videófelvételek elmenthetőek az SD-kártyára a vizsgálati eredmények egyszerű dokumentálása érdekében. A kamera behelyezési mélysége mentésre kerül a képen és a videófelvételen, szintén választhatóan a felvétel dátuma és ideje is. Ezenkívül a videofelvétel során képeket is készíthet anélkül, hogy a videofelvételt megzavarná. A tárolt felvételek azonnali lejátszása vagy átvitele SD-kártyáról más eszközökre. A tárolt videók lejátszása közben a vezérlőegység színes kijelzőjén további képek is készíthetők a videóból. USB port a számítógéphez vagy laptophoz való közvetlen csatlakoztatáshoz. PAL / NTSC videokimenet külső képernyő csatlakoztatásához. Aljzat a feszültségellátáshoz/töltőhöz Li-Polymer 100 – 240 V.

Akkumulátor- és hálózati működtetés

Li-Polymer technológia. Vezérlőegység beépített 3,7 V, 4,0 Ah Li-Polymer akkumulátorral. Könnyű és nagy teljesítményű. Tápegység/töltő 100 – 240 V, 15 W, USB csatlakozóval és USB kábellel a tápegységhez / töltőhöz, laptophoz vagy más tápegységhez való csatlakoztatáshoz. Memoriaefektus mentes az akkumulátor maximális teljesítményéért.

Speciális nagy felbontású színes kamera

Különleges, nagy felbontású, Ø 25 mm-es színes kamera CMOS képérzékelővel és 8 ultrafényes, fehér fénykibocsátó diódával (LED), 1700 mcd-ig állítható fényintenzitással és koncentrált sugárzási szöggel a kiváló színű képekért, egyenletesen erős megvilágítás mellett. Nagyon gyenge fényigény nagyon magas fényérzékenység mellett (0,1 Lux). Rögzített fókusz funkció (fix fókusz) és speciális lencse 90°-os széles látószögű objektívvel, a legkisebb részletek felismerésére is.

Cserélhető kamera kábel szettek

S-Color kamera-kábelkészlet, melynek részei a következők: nagy felbontású speciális színes kamera választható **30 m-es tolókábellel Ø 5,4 mm**, rugalmas, Ø 50 – 150 mm számára, elektronikus méterszámlálóval ellátott csörlővel, **20 m-es tolókábellel Ø 4,5 mm**, nagyon rugalmas, kis csőátmérőkhöz és szűk csőívekhez Ø (40) 50 – 150 mm, elektronikus méterszámlálóval ellátott csörlővel vagy **10 m-es tolókábellel Ø 4,5 mm** hosszjelöléssel, nagyon rugalmas, kis csőátmérőkhöz és szűk csőívekhez Ø (40) 50 – 150 mm, kábelkosárban, csatlakozóval a vezérlőegységhez. Különlegesen kicsi, lekerekített kamerafej Ø 25 mm, vízálló egészen 20 m-ig (0,2 MPa/2 bar/29 psi) a tolókábel felé fokozatosan szűkül, a kábel rendkívül rugalmas, könnyű előtolás több csőhajlaton keresztül is. Kamerafej stabil, gyorsan cserélhető védősapkával, beépített ásványi üveg ablakkal. A tolókábel hibrid technológiával, üvegszálas maggal, műanyag bevonattal a hosszab élettartamért. Robusztus, könnyen tisztítható kábel kosárral. Hordozható, forgatható kosár, így gombolyítható a kábel, elektromos méterszámlálóval. Tartótáska a kamera-kábelkészlethez, mint tartozék.

Vezető test

Különféle vezetőtestek nagyobb csőátmérőkhöz, szilárdan rögzítve a kamerafejre, tartozékként.













Info

REMS CamSys

Elektronikus kamerás ellenőrző rendszer

Szállítási terjedelem

REMS CamSys Set S-Color. Elektronikus kamerés ellenőrző rendszer a költségtakarékos kár elemzésért. Kép és videódokumentáció az SD kártyán, dátummal és idővel és a elért mélység adataival. Mikroprocesszor technológiás vezérlőegység 3,5"-es színes TFT LCD-kijelzővel, SD-kártya aljzat, USB-csatlakozó, PAL/NTSC videokimenet, beépített 3,7 V, 4,0 Ah Li-polymer akkumulátor, stabil, ütésálló műanyag házban, a fröccsenő vízzel szemben védett. A vezérlőegység és a kamera közti 2 m-es csatlakozást biztosító kábelkészlet, 100 – 240 V, 50 – 60 Hz feszültségellátás/töltőkészülék, 15 W, SD-kártya 4 GB, USB-kábel, merev kofferben. S-Color kamera-kábelkészlet nagy felbontású, speciális színes kamerával, Ø 25 mm, CMOS-képérzékelővel és tolókábellel.

Megnevezés	Kivitel	Cikk-sz.	
Set S-Color 10 K	10 m tolókábel Ø 4,5 mm nagyon hajlékony, kábelkosárban. Kisebb átmérőjű csövekhez és szűk hajlatokhoz Ø (40) 50 – 150 mm, csatornák, aknák, kémények és egyéb üregek.	175008 R220	
Set S-Color 20 H	20 m tolókábel Ø 4,5 mm, hajlékony, elektronikus méterszámlálóval. Kisebb átmérőjű csövekhez és szűk hajlatokhoz Ø (40) 50 – 150 mm, csatornák, aknák, kémények és egyéb üregek.	175007 R220	
Set S-Color 30 H	30 m tolókábel Ø 5,4 mm, hajlékony, elektronikus méterszámlálóval. A kis átmérőjű csövekhez, hajlatokhoz is Ø 50 – 150 mm, csatornák, aknák, kémények és egyéb üregek.	175010 R220	



Tartozékok

Megnevezés	Cikk-sz.	
REMS CamSys Basic-Pack Mikroprocesszor technológiás vezérlőegység 3,5"-es színes TFT LCD-kijelzővel, SD-kártya aljzat, USB-csatlakozó, PAL/NTSC videokimenet, beépített 3,7 V, 4,0 Ah Li-polymer akkumulátor, stabil, ütésálló műanyag házban, a fröccsenő vízzel szemben védett. A vezérlőegység és a kamera közti 2 m-es csatlakozást biztosító kábelkészlet, 100 – 240 V, 50 – 60 Hz feszültségellátás/töltőkészülék, 15 W, SD-kártya 4 GB, USB-kábel, merev kofferben.	175000 R220	
Kamera-Kabel-Szett S-Color 10 K. A kamera kábel szett S-Color 10 K speciális színes kamerafejjel Ø 25 mm CMOS képérzékelővel és 10 m Tolókábel Ø 4,5 mm hosszjelöléssel, nagyon hajlékony, kábelkosárban. Kisebb átmérőjű csövekhez és csőhajlatokhoz Ø (40) 50 – 150 mm.	175305 R	
Kamera-Kabel-Szett S-Color 20 H. Speciális színes kamerával, nagyfelbontású Ø 25 mm -es CMOS képszenzorral, 20 m tolókábellal Ø 4,5 mm, hajlékony, elekronikus méterszámolóval, mely az ellenőrző egységre van kapcsolva. Kisebb átmérőjű csövekhez és csőhajlatokhoz Ø (40) 50 – 150 mm.	175306 R	
Kamera-Kabel-Szett S-Color 30 H. Speciális színes kamerával, nagyfelbontású Ø 25 mm -es CMOS képszenzorral, 30 m tolókábellal Ø 5,4 mm, hajlékony, elekronikus méterszámolóval, mely az ellenőrző egységre van kapcsolva. Ø 50 – 150 mm- méretekig.	175011 R	
Vezetőtest, Ø 62 mm S-Color/S-Color S, S-Color/S-Color S kamera kamera-kábelkészlethez	175057 R	
Vezetőtest, Ø 100 mm S-Color/S-Color S, S-Color/S-Color S kamera kamera-kábelkészlethez	175058 R	
S-Color/S-Color S védősapka ásványi üveg ablakkal, tömítőgyűrűvel, S-Color/S-Color S kamera-kábelkészlethez	175026 R	
Tartótáska a kamera-kábelkészlethez	175123 R	
Koffer betéttel	175018 R	



REMS CamSys 2

Elektronikus kamerás ellenőrző rendszer

Hordozható, könnyen kezelhető kamera ellenőrző rendszer a vezetékek, csatornák, kémények és egyéb üregek károsodásának olcsó ellenőrzéséhez és elemzéséhez. Önszintező kamera. Adó a kamerafej helymeghatározásához. Elektronikus távolságmérés. Szintén a vizsgálatok utáni csőtisztítás és az új létesítmények üzembe helyezése vagy a javításakor is használható. A képek és a videók dokumentálása hangfeljegyzéssel SD-kártyára. Akkumulátoros- és hálózati üzemelésre.

Kamerafej S-Color/S-Color S	Ø 25 mm
Kamerafej S-Color S-N	Ø 33 mm

Csövek, csatornák, kémények és más üreges terek	
Kamerafej S-Color	Ø (40) 50 – 150 mm
Kamerafej S-Color S	Ø 50 – 150 mm
Kamerafej S-Color S-N	Ø 70 – 150 mm

REMS CamSys 2 – Ragyogó képek és videók a csövekről és vezetékekről. Hangfeljegyzés. Önszintező kamera. Adó a kamerafej helymeghatározásához. SD kártya csatlakozó. Elektronikus távolságmérés. Akkumulátoros és vezetékes üzem.

Rendszer előny

Csak egy vezérlő egység TFT-LCD színes kijelző csatlakoztatására a különböző kamera kábelekhez az eltérő elvárásoknak. Ez a költséghatékony frissítési lehetőség.

Konstrukció

Hordozható, könnyű, könnyen kezelhető. Bárhol használható a különlegesen szűk helyeken is. A vezérlőegység 2 m-es csatlakozókábellel csatlakozik a kamera-kábelkészlethez, elválasztható a kamera-kábelkészlet egyszerű tisztítása érdekében. Különféle kamera-kábelkészletek állnak rendelkezésre. Dugaszolható csavaros csatlakozók a kamera-kábelkészletekhez, valamint a vezérlőegység szerszám nélküli cseréjéhez. Stabil koffer a vezérlőegységhez, feszültség tápegységhez/töltőhöz és tartozékokhoz.

Ellenőrző egység TFT-LCD-színes kijelzővel

Vezérlőegység 7"-es színes kijelzővel a legmodernebb TFT LCD-technológiával tűéles képekhez és videókhoz, 178 mm-es képátmérő, 720 × 480 pixel. Különösen könnyű és kézre álló, csupán 1,3 kg. Masszív, ütésálló műanyag borítás, vízpermettel szembeni, tükröződés elleni védelemmel. Beépített kitámasztó a képernyő különböző dőlésszögeihez. Ergonomikus fogantyúk puha gumi betéttel és állítható pántokkal, gombok a képekhez és videókhoz, egykezes kezeléshez a jobb- és balkezeseknek. Minimális méretek: 270 × 164 × 70 mm. Gombok a színes kamerafej fénykibocsátó diódáinak fényerősségének beállításához. Teljes kép, 2x nagyítás, 4x képforgatás. Beállítható automatikus kikapcsolás. SD-kártya aljzat. A képek és a videók mentése hangfeljegyzéssel SD-kártyára a vizsgálati eredmény egyszerű dokumentálására. A kamera betolási mélysége a képen és videón tárolódik, valamint választhatóan a felvétel dátuma és időpontja is. Videofelvétel alatt anélkül készíthetők képfelvételek, hogy az a videofelvételt befolyásolná. A mentett felvételek azonnali visszajátszása vagy továbbítás más készüléken lévő SD-kártyára. A tárolt videók lejátszása közben a vezérlőegység színes kijelzőjén további képek is készíthetők a videóból. USB port a számítógéphez vagy laptophoz való közvetlen csatlakoztatáshoz. Composite-Video PAL/NTSC videokimenetek külső képernyő csatlakoztatásához. Csatlakozó 100 – 240 V-os feszültségellátáshoz/töltőkészülékhez.

Akkumulátor- és hálózati működtetés

Li-polymer technológia. Vezérlőegység beépített 3,7 V, 7,6 Ah Li-polymer akkumulátorral. Könnyű és nagy teljesítményű. Tápegység/töltő 100 - 240 V, 15 W, USB csatlakozóval és USB kábellel a tápegységhez/töltőhöz, laptophoz vagy más tápegységhez való csatlakoztatáshoz. Memoriaefektus mentes az akkumulátor maximális teljesítményéért.

Speciális nagy felbontású színes kamera

Különleges, nagy felbontású színes kamera CMOS képérzékelővel és rendkívül fényes, fehér fénykibocsátó diódákkal (LED-ek), 1700 mcd-ig állítható fényintenzitással és koncentrált sugárzási szöggel a kiváló színű képekért, egyenletesen erős megvilágítás mellett. Nagyon gyenge fényigény nagyon magas fényérzékenység mellett (0,1 Lux). Rögzített fókusz funkció (fix fókusz) és speciális lencse 90 °-os széles látószögű objektívvel, a legkisebb részletek felismerésére is.













Info

REMS CamSys 2

Elektronikus kamerás ellenőrző rendszer

Cserélhető kamera kábel szettek

S-Color kamera-kábelkészlet, melynek részei a következők: nagy felbontású speciális színes kamera Ø 25 mm, 20 m-es tolókábellel Ø 4,5 mm, nagyon rugalmas, kis csőátmérőkhöz és szűk csőívekhez Ø (40) 50 – 150 mm, elektronikus méterszámlálóval ellátott csörlővel vagy 10 m tolókábel Ø 4,5 mm hosszjelöléssel, nagyon rugalmas, kis csőátmérőkhöz és szűk csőívekhez Ø (40) 50 – 150 mm, kábelkosárban. S-Color S kamera-kábelkészlet, melynek részei a következők: nagy felbontású speciális színes kamera Ø 25 mm, 30 m-es tolókábellel Ø 5,4 mm, rugalmas, Ø 50 – 150 mm számára, elektronikus méterszámlálóval ellátott csörlővel és 33 kHz-es adóval a kamerafej helymeghatározásához. S-Color S-N kamera-kábelkészlet, melynek részei a következők: nagy felbontású speciális színes kamera Ø 33 mm, 30 m-es tolókábellel Ø 5,4 mm, rugalmas, Ø 70 – 150 mm számára, elektronikus méterszámlálóval ellátott csörlővel, 33 kHz-es adóval a kamerafej helymeghatározásához és önszintező kamerával az egyenes állású képek és videók érdekében. Csatlakozó vezérlőegységhez. Különösen kicsi, lekerekített kamerafej, 20 m-ig víztömör (0,2 MPa/2 bar/29 psi) és a tolókábelig megújított, nagyon rugalmas vezetőrugó, az akár több csőíven át tartó kényelmes előretoláshoz. Kamerafej stabil, gyorsan cserélhető védősapkával, beépített ásványi üveg ablakkal. A tolókábel hibrid technológiával, üvegszálas maggal, müanyag bevonattal a hosszab élettartamért. Robusztus, könnyen tisztítható kábel kosárral. Hordozható, forgatható kosár, így gombolyítható a kábel, elektromos méterszámlálóval. Tartótáska a kamera-kábelkészlethez,, mint tartozék.

Vezető test

S-Color/S-Color S és S-Color S-N vezetőfejek, Ø 62 mm és Ø 100 mm, nagy csőátmérőkhöz, S-Color/S-Color S, illetve S-Color S-N kamerafejre szilárdan rögzíthető, tartozékként.

Helymeghatározó készülék

REMS Explorer 33 kHz-es adóval ellátott kamerafej helyzetének meghatározásához, a károsodás helyének, illetve a vezeték lefutásának megállapításához, tartozékként.



Szállítási terjedelem

REMS CamSys 2 Set S-Color. Elektronikus kamerés ellenőrző rendszer a költségtakarékos kár elemzésért. A képek és a videók dokumentálása hangfeljegyzéssel SD-kártyára a dátummal és az időponttal együtt. Mikroprocesszor technológiás vezérlőegység 7"-es színes TFT LCD-kijelzővel, SD-kártya aljzat, USB-csatlakozó, PAL/NTSC videokimenet, beépített 3,7 V, 7,6 Ah Li-polymer akkumulátor, stabil, ütésálló műanyag házban, vízpermettel szembeni, tükröződés elleni védelemmel, kitámasztó. A vezérlőegység és a kamera közti 2 m-es csatlakozást biztosító kábelkészlet, 100 – 240 V, 50 – 60 Hz feszültségellátás/töltőkészülék, 15 W, SD-kártya 4 GB, USB-kábel, videokábel, masszív koffer-ben. S-Color kamera-kábelkészlet nagy felbontású speciális színes kamerával, CMOS-képérzékelővel és tolókábellel.

Megnevezés	Kivitel	Cikk-sz.	
Set S-Color 10 K	Nagy felbontású, speciális színes kamera, Ø 25 mm, 10 m-es tolókábellel Ø 4,5 mm hosszjelöléssel, nagyon rugalmas, kábelkosárban. Kisebb átmérőjű csövekhez és szűk hajlatokhoz Ø (40) 50 – 150 mm, csatornák, aknák, kémények és egyéb üregek.	175301 R220	
Set S-Color 20 H	Nagy felbontású, speciális színes kamera, Ø 25 mm, 20 m-es tolókábellel Ø 4,5 mm nagyon rugalmas, elektronikus méterszámlálóval ellátott csörlővel. Kisebb átmérőjű csövekhez és szűk hajlatokhoz Ø (40) 50 – 150 mm, csatornák, aknák, kémények és egyéb üregek.	175302 R220	
Set S-Color S 30 H	Nagy felbontású, speciális színes kamera, Ø 25 mm, 33 kHz-es adóval a kamerafej helymeghatározásához, 30 m-es tolókábel Ø 5,4 mm, rugalmas, elektronikus méterszámlálóval ellátott csörlővel. A kis átmérőjű csövekhez, hajlatokhoz is Ø 50 – 150 mm, csatornák, aknák, kémények és egyéb üregek.	175303 R220	
Set S-Color S-N 30 H	Nagy felbontású, speciális színes kamera, Ø 33 mm, önszintező, 33 kHz-es adóval a kamerafej helymeghatározásához, 30 m-es tolókábel Ø 5,4 mm, rugalmas, elektronikus méterszámlálóval ellátott csörlővel. A kis átmérőjű csövekhez, hajlatokhoz is Ø 70 – 150 mm, csatornák, aknák, kémények és egyéb üregek.	175304 R220	



Megnevezés	Cikk-sz.	
REMS CamSys 2 Basic-Pack Mikroprocesszor technológiás vezérlőegység 7"-es színes TFT LCD-kijelzővel, SD-kártya aljzat, USB-csatlakozó, PAL/NTSC videokimenet, beépített 3,7 V, 7,6 Ah Li-polymer akkumulátor, stabil, ütésálló műanyag házban, blendevédő, kitámasztó, a fröccsenő vízzel szemben védett. 2 m tolókábel a meghajtóegységtől a kamera kábel szettig, tápfeszültség/töltő 100 – 240 V, 50 – 60 Hz, 15 W, SD-kártya 4 GB, USB-kábel, video-kábel, stabil kofferben.	175300 R220	
Kamera-Kabel-Szett S-Color 10 K Nagy felbontású, speciális színes kamera, Ø 25 mm, 10 m-es tolókábellel Ø 4,5 mm hosszjelöléssel, nagyon rugalmas, kábelkosárban. Kisebb átmérőjű csövekhez és csőhajlatokhoz Ø (40) 50 – 150 mm.	175305 R	
Kamera-Kabel-Szett S-Color 20 H Nagy felbontású, speciális színes kamera, Ø 25 mm, 20 m-es tolókábellel Ø 4,5 mm, nagyon rugalmas, elektronikus méterszámlálóval ellátott csörlővel. Kisebb átmérőjű csövekhez és csőhajlatokhoz Ø (40) 50 – 150 mm.	175306 R	
Kamera-Kabel-Szett S-Color S 30 H Nagy felbontású, speciális színes kamera, Ø 25 mm, 33 kHz-es adóval a kamerafej helymeghatározásához, 30 m-es tolókábel Ø 5,4 mm, rugalmas, elektronikus méterszámlálóval ellátott csörlővel. Ø 50 – 150 mm-méretekig.	175307 R	
Kamera-Kabel-Szett S-Color S-N 30 H Nagy felbontású, speciális színes kamera, Ø 33 mm, önszintező, 33 kHz-es adóval a kamerafej helymeghatározásához, 30 m-es tolókábel Ø 5,4 mm, rugalmas, elektronikus méterszámlálóval ellátott csörlővel. Ø 70 – 150 mm- méretekig.	175308 R	
Vezető test Ø 62 mm S-Color/S-Color S, S-Color/S-Color S kamerafejhez	175057 R	
Vezető test Ø 100 mm S-Color/S-Color S, S-Color/S-Color S kamerafejhez	175058 R	
Vezető test Ø 62 mm S-Color S-N, S-Color S-N kamerafejhez	175343 R	
Vezető test Ø 100 mm S-Color S-N, S-Color S-N kamerafejhez	175339 R	
S-Color/S-Color S védősapka ásványi üveg ablakkal, tömítőgyűrűvel, S-Color/S-Color S kamerafejhez	175026 R	
S-Color/S-Color S védősapka ásványi üveg ablakkal, tömítőgyűrűvel, S-Color S-N kamerafejhez	175330 R	
REMS Explorer, helymeghatározó készülék 33 kHz-es adóval ellátott kamerafej helymeghatározásához	175312 R	
Tartótáska a kamera-kábelkészlethez	175123 R	
Koffer betéttel	175323 R	




REMS Explorer
2022.01.01 12:24:48PM
X 1.0
REMS CamSys 2

REMS Pull-Push

Szívással és nyomással tisztítító berendezés

Bevált, megbízható szívással és nyomással tisztítító berendezés a dugulás gyors elhárításáért.

REMS Pull-Push – A dugulások gyos eltávolításáért.

Nagy nyomóerő az elülső beállítható markolatnak köszönhetően.

Optimálisan alkalmazkodik az elvárásokhoz, a 2 manzsettának köszönhetően: rövid a mosdókhoz és kádakhoz, a hosszú a toalettekhez.





Info



Szállítási terjedelem

REMS Pull-Push. Szívással és nyomással tisztítító berendezés a dugulás gyors elhárításáért. Rövid és hosszú manzsettákkal. Kartondobozban.

	Cikk-sz.	
	170300 R	

REMS Mini-Cobra

Csőtisztító készülék kézi- és elektromos üzemre

Kipróbált, kézre álló készülék a csődugulások gyors felderítéséhez pl. konyhákban, fürdőszobákban, vécékben.

Csövekhez	Ø 20 – 50 (75) mm
Spirálokhoz	Ø 6, 8, 10 mm

REMS Mini-Cobra – kézzel vagy villamos meghajtással! Nélkülözhetetlen kis dugulások esetén!

Felépítés

Egyszerű, robusztus, a gyakorlatnak megfelelő konstrukció. Kézre álló, könnyű. Csak 2,9 kg. Könnyű munkavégzés, szagelzáróban és szűk csővekben is. A spirálok problémamentes bevezetése, közvetlenül a szűrőn, vagy a mosogatómedencékben lévő kereszteken, lefolyókon keresztül. A spirálok reteszelése gyorsbefogó tokmánnyal.

Csőtisztító spirálok

Spirálok, nagy értékű rugóacél huzalból. Speciálisan edzett. Igen hajlékony, a könnyű eltoláshoz, szűk csővekben is. A spirálokhoz hozzáalakított buzogányfej (mosogatómedence-szűrőfej), ezért különösen jól követi az íveket.

Spiráldob

Korrózióvédett spiráldob, ütésálló, üvegszál erősítésű műanyagból, megakadályozza a környezet szennyeződését. A spiráldob belső terének szellőzése gondoskodik a spirál önműködő kiszáradásáról. Megtekintési lehetőség, a spirál mindenkori ellenőrzéséhez.

Meghajtás

Kézzel, könnyű járású, jó fogású forgatókarral vagy a arra megfelelő fúróval/fúró csavarhúzóval Fordultatszám ≤ 300 min^{-1}. Vagy a szokásos csavarbehajtóval.



Német minőségi termék

Info



Szállítási terjedelem

REMS Mini-Cobra. Csőtisztító készülék, Ø 20–50 (75) mm csövekhez, kézi forgatókarral, és 6-lapú menesztővel, a szokásos meghajtógépekhez (elektro-mos, lassú járású fokozatmentes meghajtású fúrógép, vagy csavarbehajtó). Ø 6, 8, 10 mm csőtisztító spirálokhoz. Spirál-dob ütésálló, üvegszál erősítésű műanyagból. Gyorsbefogó tokmány. Spirál, Ø 8 mm , 7,5 m hosszú. Kartonban.

	Cikk-sz.	
	170010 R	

Tartozékok

Megnevezés	Ø × hossz	Cikk-sz.	
Csőtisztító spirálok betéttel	8 mm × 7,5 m 10 mm × 10 m	170200 170205	
Csőtisztító spirálok betéttel	8 mm × 7,5 m	170201	



REMS Mini-Cobra S

Elektromos csőtisztító készülék

Elektromos gép a csőtisztításhoz gyorskapcsolóval. Bevált, kézre álló készülék, a konyhában, fürdőszobában, WC-ben történő gyors bevetésre, csődugulások esetén.

Csövekhez	Ø 20 – 50 (75) mm
Spirálokhoz	Ø 8, 10 mm



REMS Mini-Cobra S – A gyors csődugulás elhárításáért. Villámgyors irányváltás, a spirál előre-/hátramenete, gyorskapcsoló segítségével.

Felépítés
Kompakt egység, amely áll a meghajtógépből, és a spirál-dobból. Kézre álló, könnyű. Csak 5,7 kg. Kombinált forgó- és tartófogantyú, a spirál előtolás és visszafutás automatikus vezérléséhez, és a készülék biztonságos vezetéséhez. Könnyű munkavégzés, szagelzáróban és szűk csőívekben is.

Csőtisztító spirálok
Spirálok, nagyértékű rugóacél huzalból. Speciálisan edzett. Igen hajlékony, a könnyű eltolás érdekében, szűk csőívekben is. A spirálokhoz hozzáalakított buzogányfej (mosogatómedence-szűrőfej), ezért különösen jól követi az íveket. A béllel rendelkező, rugóacél huzalból készült csőtisztító spirálok megakadályozzák a szennyeződés lerakódását, vagy felfogják a hosszú szálú dugulásokat a spirálmenetekben.

Gyorskapcsoló
Az egyszerű kezelését, a gyors csődugulás elhárításáért. Villámgyors irányváltás, a spirál elöre -/ hátramenete, gyorskapcsoló segítségével teljes leterhelés alatt is, a motor fordulatának változtatása nélkül, megelőzi a spirál elakadását, hurok létrejöttét, az eldugult csőben való elakadáskor, a spirál hosszabb élettartamáért.

Spiráldob
Korrózióvédett spiráldob, ütésálló, üvegszál erősítésű műanyagból, megakadályozza a környezet szennyeződését. A spiráldob belső terének szellőzése gondoskodik a spirál önműködő kiszáradásáról. Megtekintési lehetőség, a spirál mindenkori ellenőrzéséhez.

Meghajtás
Bevált meghajtógép. Rendkívül erőteljes és erős áthúzást biztosít. Robusztus, karbantartást nem igénylő hajtómű, biztonsági, csúszó tengelykapcsolóval. Univerzális 630 W motor, rendkívül nagy forgatónyomaték, balra- és jobbra forgás alacsony fordulatszámoknál is. Fokozatmentes, elektronikus fordulatszám-szabályozás. A fordulatszám szabályozás a változó nyomás következtében a biztonsági érintőkapcsolón, fokozatmentesen történik, 0–950 min^{-1} között.

Német minőségi termék

Info



Szállítási terjedelem

REMS Mini-Cobra S. Elektromos gép a csőtisztításhoz gyorskapcsolóval a Ø 20 – 50 (75) mm méretű csövekhez. Csőtisztító spirálok, meghajtógép, karbantartást nem igénylő hajtóművel, 230 V, 50–60 Hz, 630 W univerzális motorral, rendkívül nagy forgatónyomatékkal. Balra- és jobbra forgás alacsony fordulatszámoknál is. biztonsági érintőkapcsolón. fokozatmentes, elektronikus fordulatszám szabályozás, 0–950 min^{-1} között. Spiráldob ütésálló, üvegszál erősítésű műanyagból. Spirál Ø 8 mm, hüvellyel, 7,5 m hosszú.

Megnevezés	Cikk-sz.	
REMS Mini-Cobra S, kartonban	170022 R220	
REMS Mini-Cobra S Set, stabil acéllemez dobozban.	170023 R220	



Tartozékok

Megnevezés	Ø × hossz	Cikk-sz.	
Csőtisztító spirálok betéttel	8 mm × 7,5 m	170201	
Csőtisztító spirálok betéttel	10 mm × 10 m	170205	
Acéldoboz		185058 R	



REMS Cobra 22/32

Kézre álló, robusztus, kompakt gépek, a cső- és csatornatisztítás területén történő alkalmazásra. Gyorsforgató, toldható spiráldarabokkal. Bevált technika.

Csövekhez	Ø 20 – 250 mm
Csőtisztító spirálokhoz	Ø 8, 16, 22, 32 mm

Az összes csőtisztító spirál és csőtisztító szerszám más gyártmányokhoz is alkalmazható.

REMS Cobra – Tiszta cső – egyszerűen és gyorsan! Gyorsforgató spiráldarabokkal, 100 m munkavégzési hosszúságig. Nagyhatású láncpörgetők és marók 740 min^{-1}-ig. Zárt meghajtó-orsó védi a motort és a hajtóművet a szennyeződéstől és a víztől.

Gyorsforgató toldható spiráldarabokkal

Gyorsforgató, 740 min^{-1} (REMS Cobra 22) ill. 520 min^{-1} (REMS Cobra 32), spiáldarabokkal, az erőteljes, gyors munkavégzéshez, pl. láncpörgetéshez, vagy maráshoz. Nehéz körülmények között is, pl. gyökerezésnél, és kemény inkrusztálásoknál. A spiráldarabok egyenként, szükség szerint max. 70 m munkavégzési hosszúságig (REMS Cobra 22), ill. 100 m-ig (REMS Cobra 32) toldhatók. A hosszú csőtisztító spirálok szükségtelen együttforgása elmarad.

Felépítés

Robusztus, a gyakorlatnak megfelelő, fröccsenő víz ellen védett. Karbantartást nem igényel. Kis mérete. Előnyös súly, a REMS Cobra 22 meghajtógépe csak 19 kg, a REMS Cobra 32 meghajtógépe csak 24 kg. A gépkeretek csavarodásnak ellenálló, alumínium-kokillaöntéssel készült, ütés- és lökésálló műanyagból készülnek. REMS Cobra 22 osztott spiráltartókkal 16 és 22, az osztott spirálok a gép keretéhez rögzíthetők a spirál cseréje során. A csőtisztító spirál gépházon kívül fekvő feszítőrendszere és az átmenő, zárt meghajtó orsója védik a motort és a hajtóművet a szennyeződéstől és a víztől. Érintő kapcsoló integrált személyvédelmi biztonsági kapcsolóval (PRCD). A vezető tömlő megakadályozza a csőtisztító spirálon történő szennylerakódást, és a környezet szennyeződését. A gumisapkákkal ellátott állólábak garantálják a talapzaton történő biztonságos, kíméletes állást.

Nagy teljesítményű csőtisztító spirálok

Speciálisan edzett. Igen hajlékony a könnyű előtolás érdekében szűk csőívekben is. A gyors tengelykapcsoló (kuplung) következtében villámgyorsan meg-hosszabbítható, és megrövidíthető. Biztonsági reteszeléssel ellátott, T-hornyos gyors tengelykapcsoló (kuplung) cserélhető, rugóterhelésű nyomócsappal. Kézi előtolás az érzékeny munkavégzéshez. Szabványos csőtisztító spirálok az univerzális csőtisztító munkákhoz, igen hajlékony, különösen alkalmas a szűk, vagy több, egymást követő csövek számára. Az S csőtisztító spirálok vastagabb spirálhuzalból készülnek, a különösen nehezen elhárítható dugulásokhoz. pl. gyökerek szétvágásához. Az időjárásálló és a hőmérsékletálló, műanyag betéttel ellátott, csőtisztító spirálok megakadályozzák a csőtisztító spirálokra történő szennyfelrakódást, vagy felfogják a hosszúszálú dugulásokat a spirálmeneteken. Meghajtás a REMS Cobra 22, a REMS Cobra 32 meghajtógéppel, vagy más gyártmányú meghajtógépekkel.

Spirálhajtóművek szorítópofái

A jó minőségű, edzett acélból készült szorítópofák kopásnak ellenállóak, és pontos illesztésűek. A csőtisztító spirálok azonnali, tökéletes megszorítása és kilazítása, az optimális vezérlés érdekében. Erőátvitel, és működési biztonság. REMS Cobra 22: Választhatók Ø 16 és 22 mm csőtisztító spirálok, a szorítópofák cseréje nélkül. Tartozékként Ø 8 mm-es csőtisztító spirálok, 22/8 adapter-dobbal, és integrált szorító fogó. REMS Cobra 32: Választhatók Ø 22 és 32 mm csőtisztító spirálok, a szorítópofák cseréje nélkül. Ø 16 mm csőtisztító spirálok 16 szorítópofákkal, tartozékként. Ø 8 mm-es csőtisztító spirálok 32/8 adapter-dobbal, integrált szorítófogóval, tartozékként.

Meghajtás

Erőteljes, halk járású, aszinkron motor, nagy forgatónyomatékkal, (REMS Cobra 22) 750 W, (REMS Cobra 32) 1050 W, Jobbra- és balra forgás. A motorteljesít-mény teljes átvitele a csúszásbiztos, karbantartást nem igénylő fogasszíj-hajtás következtében. Átmenő, zárt meghajtó orsó. Tartós kenésű, karbantartást nem igénylő golyós csapágyazás. A csőtisztító spirál gyors, és biztonságos indítása, és leállítása az erőteljes, középre felszerelt, középpontos erőbevezetéssel ellátott nyomókarral. Ez, körülményes reteszelés nélkül egyúttal tartófogantyúként is szolgál.

Csőtisztító szerszámok

A csőtisztító szerszámok (270 – 271 oldal) terjedelmes választéka, amely illeszkedik a más gyártmányú csőtisztító gépekhez is.



Német minőségi termék

Tested by electrosuisse



Német minőségi termék



Átmenő, zárt, meghajtóorsó, védi a motort és a hajtóművet a szennyeződéstől és a víztől.

Szállítási terjedelem

REMS Cobra 22 Set. Elektromos csőtisztító gép, Ø 20–150 mm csövekhez. Meghajtógép karbantartást nem igénylő, fogasszíjas meghajtással, 230 V, 50 Hz, 750 W aszinkron motor, jobbra- és balra forgás, vezető tömlő. Integrált személyvédelmi kapcsoló (PRCD). Választható spirálokkal, és 16, vagy/és 22 szerszámkészlettel. Kartondobozban.

Megnevezés	Kivitel	Cikk-sz.	
Set 16	5 darab 16 × 2,3 m-es rész-spirál, spiráltartó-kosárban, 16-os egyenes fúró, 16-os buzogány-fúró, fogazott 16/25 lapfúró, 16 -os spirálleválasztó csap, 1 pár vezető kesztyű, acéllemez doboz a szerszámkészlethez.	172010 R220	
Set 22	5 db 22 × 4,5 m-es rész-spirál, spiráltartó-kosárban, 22-es egyenes fúró, 22 -es visszahúzó fúró, 22-es tölcsérfúró, 22/35-ös fogazott keresztlap-fúró, 22/32-es spirálleválasztó csap, 1 pár vezetőkesztyű, acéllemez doboz a szerszámkészlethez.	172011 R220	
Set 16 + 22	5 db 16 × 2,3 m rész-spirál, spiráltartó-kosárban, 16-os egyenes fúró, 16-os buzogány-fúró, 16/25 fogazott lapfúró, 16-os spirálleválasztó csap, 5 db 22 × 4,5 m rész-spirál, spirálkosárban, 22-es egyenes fúró, 22-es visszahúzó fúró, 22-es tölcsérfúró, fogazott 22/35 keresztlap-fúró, 22/32-es spirálleválasztó csap, 2 pár vezető kesztyű, acéllemez doboz mindegyik szerszámkészlethez.	172012 R220	



Info

Szállítási terjedelem

REMS Cobra 32 Set. Csőtisztító gép, Ø 20–150 mm csövekhez. Meghajtógép karbantartást nem igénylő, fogasszíjas meghajtással, 230 V, 50 Hz, 1050 W aszinkron motor, jobbra- és balra forgás, vezető tömlő. Integrált személyvédelmi kapcsoló (PRCD). Választható spirálokkal, és 32-es szerszámkészlettel, vagy 22-es és 32-es, ill. 16-os és 22-es spirálokkal és szerszámkészletekkel. Kartondobozban.

Megnevezés	Kivitel	Cikk-sz.	
Set 32	4 db 32 × 4,5 m-es rész-spirál, spirálkosárban, 32-es egyenes fúró, 32 -es visszahúzó fúró, 32-es tölcsérfúró, fogazott 32/45 keresztlap-fúró, 22/32 spirálleválasztó csap, 1 pár vezető kesztyű, acéldoboz a szerszámkészlethez.	174010 R220	
Set 22 + 32	5 db 22 × 4,5 m-es rész-spirál, spiráltartó-kosárban, 22-es egyenes fúró, 22 visszahúzó fúró, 22-es tölcsérfúró, 22/35-ös fogazott keresztlap-fúró, 22/32-es spirálleválasztó csap, 4 db 32 × 4,5 m-es rész-spirál, spiráltartó-kosárban, 32-es egyenes fúró, 32 visszahúzó fúró, 32-es tölcsérfúró, fogazott 32/45 keresztlap-fúró, 22/32-es spirálleválasztó csap, 2 pár vezető kesztyű, acéllemez doboz mindegyik szerszámkészlethez.	174011 R220	
Set 16 + 22	5 db 16 × 2,3 m rész-spirál, spiráltartó kosárban, 2 db 16-os szorítópofa, 16-os egyenes fúró, 16-os buzogány-fúró, 16/25-ös fogazott keresztlap-fúró, 16-os spirálleválasztó csap, 5 db 22 × 4,5 m-es rész-spirál, spiráltartó-kosárban, 22-es egyenes fúró, 22 -es visszahúzó fúró, 22-es tölcsérfúró, 22/35-ös fogazott keresztlapfúró, 22/32-es spirálleválasztó csap, 1 pár vezető kesztyű, acéllemez doboz mindegyik szerszámkészlethez.	174012 R220	



Info

Tartozékok

Megnevezés	Cikk-sz.	
REMS Cobra 22 Meghajtógép vezető tömlővel	172000 R220	
REMS Cobra 32 Meghajtógép vezető tömlővel	174000 R220	

Csőtisztító szerszámok, lásd 270 – 271 oldalt.



REMS Cobra 22/32

REMS Cobra 22, REMS Cobra 32
és más gyártmányok tartozéka

Megnevezés	Méret	Cikk-sz.
Sirálok és 16-os szerszámkészlet amely áll 5 db 16 × 2,3 m rész-spirálból, spiráltartó-kosárban, 16-os egyenes fúróból, 16-os buzogány-fúróból, 16/25 fogazott lapfúróból, 16-os spirálleválasztó csapból, 1 pár vezető kesztyűből és egy acéllemez dobozból, a szerszámkészlethez		172050 R
Spirálok és 22-es szerszámkészlet amely áll 5 db 22 × 4,5 m rész-spirálból, spiráltartó-kosárban, 22-es egyenes fúróból, 22 -es visszahúzó fúróból, 22-es tölcsérfúróból, 22/35-ös fogazott keresztlapfúróból, 22/32-es spirálleválasztó csapból, 1 pár vezető kesztyűből, és egy acéllemez dobozból, a szerszámkészlethez.		172051 R
Spirálok és 32-es szerszámkészlet amely áll 4 db 32 × 4,5 m rész-spirálból, spiráltartó-kosárban, 32-es egyenes fúróból, 32 -es visszahúzó fúróból, 32-es tölcsérfúróból, 32/45-ös fogazott keresztlapfúróból, 22/32-es spirálleválasztó csapból, 1 pár vezető kesztyűből, és bőröndből, a szerszám-készlethez.		174050 R
Adapter-dob REMS Cobra 22/8 spirállal Ø 8 mm, 7,5 m hosszú, buzogány-fejjel		170011
Adapter-dob REMS Cobra 32/8 spirállal Ø 8 mm, 7,5 m hosszú, buzogány-fejjel		170012
Szorítópofa 16, 2 db-os készlet REMS Cobra 32-höz, az Ø 16 mm csőtisztító spirálok megfogásához.		174101
Csőtisztító spirálok		
Ø 10 – 50 (75) mm csőhöz	8 × 7,5 m	170200
Ø 25 – 125 mm csőhöz	16 × 2,3 m	171200
Ø 50 – 150 mm csőhöz	22 × 4,5 m	172200
Ø 50 – 250 mm csőhöz	32 × 4,5 m	174200
Csőtisztító spirálok (5 darab) spiráltartó kosárban Ø 25–125 mm csőhöz	16 × 2,3 m	171201
Csőtisztító spirálok (5 darab) spiráltartó kosárban Ø 50–150 mm csőhöz	22 × 4,5 m	172201
Csőtisztító spirálok (4 darab) spiráltartó kosárban Ø 50–250 mm csőhöz	32 × 4,5 m	174201
Csőtisztító spirálok S Vastag, speciális huzallal, a nagyobb stabilitás érdekében, pl. gyökérvágás-nál, marásnál, láncpörgetésnél,		
Ø 25 – 125 mm csőhöz	16 × 2 m	171205
Ø 50 – 150 mm csőhöz	22 × 4 m	172205
Ø 50 – 250 mm csőhöz	32 × 4 m	174205
Csőtisztító spirálok, betéttel Megakadályozza a szennyeződések felrakódását a csőtisztító spirálokra.		
Ø 25 – 125 mm csőhöz	16 × 2,3 m	171210
Ø 50 – 150 mm csőhöz	22 × 4,5 m	172210
Ø 50 – 250 mm csőhöz	32 × 4,5 m	174210
Csőtisztító spirálok, betéttel (5 darab) spiráltartó kosárba Ø 50–150 mm csőhöz	22 × 4,5 m	172203
Csőtisztító spirálok, betéttel (4 darab) spiráltartó kosárba Ø 50–250 mm csőhöz	32 × 4,5 m	174203
Spirál-csökkentő 22/16 A különböző méretű, rész-spiráldarabok összekapcsolására	22/16	172154
Spirál-csökkentő 32/22 A különböző méretű, rész-spiráldarabok összekapcsolására	32/22	174154
Spiráltartó kosár (üres)	16	171150
	22	172150
	32	174150
Spirálleválasztó csap A biztonsági reteszelés kioldására	16	171151
	22/32	172151



Megnevezés	Méret	Cikk-sz.
Egyenes fúró A dugulás okának megállapításához, mintavétel alapján. A teljes dugulások pl. textíliák, papír, konyhai hulladékok átfúrásával	16 22 32	171250 172250 174250
Buzogány-fúró Kismértékű textil- és papír-dugulásokhoz. Hajlékony, tömör talajban történő előre haladáshoz.	16 22 32	171265 172265 174265
Tölcsér-fúró Speciálisan a textil- és papírdugulásokhoz. Nagy begyűjtési terület, előnyös nagyobb csőátmérők esetén. Visszahúzó szerszámként is, a csőben maradt spirálokhoz.	16 22 32	171270 172270 174270
Borda-fúró Kiállított, ferdére levágott, fogókarokkal. Visszahúzó szerszámként is, a csőben maradt spirálokhoz. Fúrásra nem alkalmas.	16 22 32	171275 172275 174275
Fogazott lapfúró Elzsírosodott, vagy erősen eliszaposodott csövek felfúrásához, pl. mosógépek, mosogatógépek lefolyócsövei. A kuplunggal össze van szegecselve (nem összeforrasztott, vagy hegesztett), ezáltal az edzett rugóacélból készült lapok nem deformálódnak el.	16/25 22/35 22/45 32/55	171280 172280 172281 174282
Fogazott keresztlapfúró Univerzálisan alkalmazható minden fajta duguláshoz, inkrusztálások esetén is, pl. a csövek belső falán keletkező mészkőlerakódásoknál. A kuplunggal össze van szegecselve (nem összeforrasztott, vagy hegesztett), ezáltal az edzett rugóacélból készült lapok nem deformálódnak el. Az S csőtisztító spirálokkal történő alkalmazás javasolt.	16/25 16/35 22/35 22/45 22/65 32/45 32/65 32/90 32/115	171290 171291 172290 172291 172293 174291 174293 174295 174296
Villás vágófej Az enyhétől az erős eliszaposodás, vagy nyúlós elzsírosodás megszüntetésére. Edzett rugóacélból készül.	16	171305
Keresztvillás vágófej Az enyhétől az erős eliszaposodás, vagy nyúlós elzsírosodás megszüntetésére. Edzett rugóacélból készül. Az S csőtisztító spirálokkal történő alkalmazás javasolt.	16	171306
Fogazott villás vágófej Sokoldalúan használható, pl. eliszaposodások megszüntetésére és gyökerek felaprítására, (szétroncsolására). Edzett rugóacélból készül.	22/65 32/65 32/90	172305 174305 174306
Gyökérvágó Speciálisan az elgyökeresedett csövekhez. Edzett, cserélhető fűrész-korona, előre és hátrafelé vágó. Az S csőtisztító spirálokkal történő alkalmazás javasolt.	22/65 32/65 32/90	172310 174310 174311
Láncos pörgető, síma tagok A csőtisztítás befejezéséhez, elzsírosodások, és inkrusztálások megszüntetéséhez, pl. a csövek belső falán keletkező mészkőlerakódásoknál. Érzékeny csövekhez, pl. műanyag csövekhez.	16 22 32	171340 172340 174340
Láncos pörgető, tüskés tagok A csőtisztítás befejezéséhez, elzsírosodások, és inkrusztálások megszüntetéséhez, pl. a csövek belső falán keletkező mészkőlerakódásoknál. Öntvény- és betoncsövekhez.	16 22 32	171341 172341 174341
Vezetőkesztyű, pár A csőtisztító spirálok biztonságos megfogásához, és vezetéséhez.		172610
Szöges vezetőkesztyű, balkezes **Szöges vezetőkesztyű, jobbkezes** A csőtisztító spirálok biztonságos megfogásához, és vezetéséhez. Tiszta marhabőr, a belseje fémszegecsekkel van kirakva.		172611 172612





Műanyagcső hegesztés



Elektromos karmantyú-hegesztőkészülék 274



Fűtőelemes tokos hegesztő készülékek 275



Fűtőelemes tompahegesztőgép 276



Fűtőelemes tompahegesztő készülékek 280

REMS EMSG 160

Elektromos karmantyú-hegesztőkészülék

Nagy teljesítményű, kézre álló készülék, lefolyócsövek PE elektro-fittingekkel történő hegesztéséhez.

PE Műanyag csövek
és elektro-fittingek Ø 40 – 160 mm

A Geberit, Akatherm-Euro, Coes, Valsir, Waviduo részére



REMS EMSG 160 – PE elektro-fittingek automatikus hegesztése! Elektronikus vezérlés. A hegesztési folyamat akusztikus és optikai felügyelete.

A legkisebb méretű. Szuper kézre álló, könnyű, csak 0,7 kg. Mindenütt azonnal használható.

Automatikusan beállított hegesztési feszültség (hegesztési hőmérséklet) és hegesztési idő. A fitting méretétől függően, a mikrocontrollerrel történő vezérlés következtében.

Automatikusan kiegyenlített hegesztési idő, a környezeti hőmérséklet függvényében.

Hegesztési folyamat akusztikus és optikai ellenőrzése.

Rendkívül nagy munkatávolság, a rendkívül hosszú kábellekkel.

Ütés biztos műanyag ház, hord szíjjal. Fröcccsernő víz elleni védelem.

Német minőségi termék

Info

Szállítási terjedelem

REMS EMSG 160. Elektromos fitting-hegesztő készülék, 230 V, 50 Hz, 1150 W, lefolyócsövek Akatherm-Euro, Coes, Geberit, Valsir, Waviduo gyártmányú, Ø 40–160 mm PE elektor-fittingekkel történő hegesztéséhez. Elektro-nikus vezérlésű, a hegesztési folyamat akusztikus és optikai ellenőrzése. Stabil, ütésálló, műanyag házban, hord szíjjal. Hegesztő kábel 4,40 m. Kartonban.

	Cikk-sz.	
	261001 R220	



Tartozékok

Megnevezés	Cikk-sz.	
Bőrönd	151615 R	



REMS MSG

Nagy teljesítményű elektromos készülékek, gazdaságos fitting-hegesztéshez. Mindenütt használható, kézi vezetéssel, vagy a munkapadon történő használatra.

PB, PE, PP, PVDF műanyag csövek, és alakos idomok Ø 16 – 125 mm







REMS MSG – tokos hegesztés a DVS szerint! Értékes, PTFE-bevonat.

Építési mód

Kézre álló, könnyű. Kézi munkavégzés, vagy munkapadon. Sorozatszerűen lerakó állvánnyal és tartóval, a munkapadon történő vízszintes, vagy függőleges irányú rögzítéshez (Munkapad-állvány nincs az MSG 25-höz).

Fűtőelemek DVS szerint

Lap alakú, plánparallel, DVS szerinti fűtőelem. Alumínium ötvözetbe ágyazott korrózióálló, elektromos fűtőelem a közvetett hőátadás érdekében. A fűtőcsonkok, és fűtőhüvelyek DVS-nek megfelelőek, könnyen cserélhetők. Tartós PTFE-bevonat megakadályozza a műanyag maradékok tapadását, valamint revesedését, és lehetővé teszi a problémamentes tisztítást. Optimális hőmérsék-let eloszlás, és állandó hőmérséklet a teljes hasznos felületen. Rögzítő csavarok rozsdamentes acélból.

Hőmérséklet, és hőmérséklet-szabályozás

Választható

– 180–290°C között beállítható hőmérséklet, a PP- csövekre előre beállítva 260°C-ra, elektronikus hőmérséklet szabályzóval igen szűk tűréssel, (EE),
– PP-csövekhez fixen beállított 263 °C-os hőmérséklet, elektronikus hőmérsék-let-szabályozóval, +/- 1% tűréssel (FE).

Elektronikus és a mechanikus hőmérséklet-szabályozás, a beállított hőmérsékletet a DVS által előírt határok között szabályozza. Hőmérséklet ellenőrző lámpa és hálózati ellenőrző lámpa.



Info

Szállítási terjedelem

REMS MSG. Fűtőelemes – fitting-hegesztő készülék, PB, PE, PP, PVDF-ből készült, műanyag csövekhez, és alakos idomokhoz. 230 V-os fűtőelem, fűtő-csonkok és fűtőhüvelyek nélkül. Választhatóan beállítható hőmérséklet 180 és 290 °C között, PP-csövekhez fixen beállított 260 °C-os hőmérséklet, elektronikus hőmérséklet-szabályozóval (EE) vagy PP-csövekhez fixen beállított 263 °C-os hőmérséklet, elektronikus hőmérséklet-szabályozóval (FE). Tartó állvány. Tartó állvánnyal és tartóval, a munkapadon történő vízszintes, vagy függőleges irányú rögzítéshez (Munkapad-állvány nincs az MSG 25-höz). Hatlapú imbusz kulcs a fűtőcsonkok, ill. fűtőhüvelyek felszereléséhez, ill. lebontásához. Karton-ban dobozban.

Megnevezés	Cső- Ø mm	Teljesítm. W	Cikk-sz.	
25 EE	16 – 25	500	256020 R220	
63 FE	16 – 63	800	256213 R220	
63 EE	16 – 63	800	256220 R220	
125 EE	16 – 125	1400	256320 R220	

Szállítási terjedelem

REMS MSG 63 FE Set. Mint a REMS MSG 63 FE, de PTFE-bevonatú fűtőcsonkokkal. Fűtőhüvelyek: Ø 20, 25, 32 mm. Rögzítő csavarok rozsdamentes acélból. Acéllemez dobozban.

Megnevezés	Cső- Ø mm	Teljesítm. W	Cikk-sz.	
	16 – 63	800	256233 R220	

Szállítási terjedelem

REMS MSG 63 EE Set. Mint a REMS MSG 63 EE, de PTFE-bevonatú fűtőcsonkokkal. Fűtőhüvelyek: Ø 20, 25, 32 mm. Rögzítő csavarok rozsdamentes acélból. Acéllemez dobozban.

Megnevezés	Cső- Ø mm	Teljesítm. W	Cikk-sz.	
	16 – 63	800	256240 R220	



Tartozékok

Megnevezés	Cső- Ø mm	Cikk-sz.	
Fűtőcsonkok, fűtőhüvelyek, rögzítőcsavarok rozsdamentes acélból	16	256400	
	17	256410	
	18	256420	
	19	256430	
	20	256440	
	25	256450	
	32	256460	
	40	256470	
	50	256480	
	63	256490	
	75	256500	
	90	256510	
	110	256520	
	125	256530	
Acéllemez doboz			
REMS MSG 25 , REMS MSG 63		256242	
REMS MSG 125		256342	



REMS SSM 160RS

Fűtőelemes tompahegesztőgép

Kézre álló, könnyen hordozható kompakt gép.
Teljes súly csak 45 kg. Ideális szaniter-installációhoz, lefolyócsövek fektetése esetén, PVDF-csövekkel történő kéményfelújításoknál. Építkezésre és műhelybe.

PB, PE, PP, PVDF -ből készült műanyagcsövek, és alakos idomok Ø 40 – 160 mm

PE Ø 40 – 90 mm	SDR ≥ 6
PE Ø 40 – 110 mm	SDR ≥ 9
PE Ø 40 – 125 mm	SDR ≥ 11
PE Ø 40 – 140 mm	SDR ≥ 17
PE Ø 40 – 160 mm	SDR ≥ 21



REMS SSM 160RS – a szerelők ideális hegesztőgépei!
Könnyű és kompakt. DVS szerinti fűtőelem.
Elektronikus hőmérséklet-szabályozás.
Értékes PTFE-bevonat. Erőteljes gyalu. Zárt gyaluház.

Építési mód

Könnyű és kompakt. Kis súly, kompletten csak 60 kg. Könnyen hordozható.
– Alaptest alumínium öntvényből.
– A REMS SSG 180 Fűtőelemes-tompahegesztő készülék úszó felfüggesztése az összekötő felületek tökéletes illesztéséhez.
– Elektromos gyalukészülék, a csővégek plánparallel megmunkálásához.
– A fűtőelemes-tompahegesztő készülék és az elektromos gyalukészülék vezetése könnyű járású, golyóscsapágyakonban futó.
– Pillanatrögzítő, ferde kimenetekhez is.
– Szorítószerkezet, áttekinthető skálával, a szorító-nyomás könnyű leolvasásához. Szorítómarkolat a rögzítéshez.
– Használható munkapadon, vagy az együtt leszállított csővázon (= aljzat = szállító szerkezet)

Fűtőelem DVS szerint

Lap alakú, plánparallel, DVS szerinti fűtőelem. Alumínium ötvözetbe ágyazott korrózióálló, elektromos fűtőelem a közvetett hőátadás érdekében. A fűtőcsonkok, és fűtőhüvelyek DVS-nek megfelelőek, könnyen cserélhetők. Az értékes, tartós PTFE-bevonat megakadályozza a műanyag maradékok tapadását, valamint revésedését, és lehetővé teszi a problémamentes tisztítást. Optimális hőmérséklet- eloszlás és állandó hőmérséklet a teljes hasznos felületen. A fűtőelemen védőburkolat.

Elektronikus hőmérséklet-szabályozás

180–290°C között beállítható hőmérséklet, a PE-csövekre előre beállítva. Elektronikus hőmérséklet-szabályozás beállított hőmérsékletet a DVS által előírt határok között szabályozza. Hőmérséklet ellenőrző lámpa és hálózati ellenőrző lámpa.

Gyalukészülék

Elektromos gyalukészülék, speciális, nagy forgatónyomatékú, 500 W, univerzális motorral, a csővégek DVS- szerinti, egyoldali, vagy mindkét oldali plánparallel gyalulásához. Gyorspozícionálású gyalu, a munkának megfelelő, biztonsági érintőkapcsolóval. Zárt gyaluház. Speciálisan edzett és éles kések garantálják az egyszerű és hangnélküli gyalulást.

Pillanatrögzítő, ferde kimenetekhez is.

Pillanatbefogó szerkezet, ferde kimenetekhez is, tartalmaz 2 befogóbakot darabonként 2 betéttel, Ø 40, 50, 56, 63, 75, 90, 110, 125, 135, 140, 160 mm-es csövekhez. Ferde kimenetekhez is alkalmas.

Csőtámaszok

Többszörösen állítható, könnyen pozícionálható csőtámaszok, csövek és alakos idomok könnyű beszabályozásához, Ø 160 mm csövekhez. Egyenként 2 csőtá-masz-betét Ø 40, 50, 56, 63, 75, 90, 110, 125, 135, 140 mm csövekhez.

Info



Szállítási terjedelem

REMS SSM 160RS. Fűtőelemes-tompahegesztő gép PE Ø 40 – 90 mm SDR ≥ 6, PE Ø 40 – 110 mm SDR ≥ 9, PE Ø 40 – 125 mm SDR ≥ 11, PE Ø 40 – 140 mm SDR ≥ 17, PE Ø 40 – 160 mm SDR ≥ 21. PB, PE, PP, PVDF-ből készült műanyag csövekhez és alakos idomokhoz. Fűtőelemes-tompahegesztő gép PTFE-bevonatú 230 V, 50–60 Hz, 1200 W fűtőelemmel. Beállítható hőmérséklet 180–290°C, előre beállítva PE-csövekhez. Elektronikus hőmérséklet-szabályozás. A fűtőelemen védőburkolat. Elektromos forgácsoló berendezés 230 V, 50–60 Hz, 500 W. Odaszorító szerkezet. Pillanatbefogó szerkezet, ferde kimenetekhez is, tartalmaz 2 befogóbakot darabonként 2 betéttel, Ø 40, 50, 56, 63, 75, 90, 110, 125, 135, 140, 160 mm. 2 csőtámasztó Ø 160 mm, csőtámasztó betétekkel Ø 40, 50, 56, 63, 75, 90, 110, 125, 135, 140 mm. Szerszámkulcs. Acéllemezből készült doboz, a csőtámasz-betétekhez, és a feszítőbetétekhez. Csőállvány = Alváz = Szállítóállvány.

	Cikk-sz.	
	252026 R220	

Tartozékok

Megnevezés	Cikk-sz.	
Kés (darab)	252103 R	



REMS SSM 160KS

Fűtőelemes tompahegesztőgép

Kézre álló, könnyen hordozható kompakt gép. Ideális szaniter-installációhoz, lefolyócsövek fektetése esetén, PVDF-csövekkel történő kéményfelújításoknál. Építkezésre és műhelybe.

PB, PE, PP, PVDF -ből készült műanyagcsövek, és alakos idomok Ø 40–160 mm

PE Ø 40– 90 mm	SDR ≥ 6
PE Ø 40–110 mm	SDR ≥ 9
PE Ø 40–125 mm	SDR ≥ 11
PE Ø 40–140 mm	SDR ≥ 17
PE Ø 40–160 mm	SDR ≥ 21



REMS SSM 160KS – a szerelők ideális hegesztőgépei! Különösen könnyű, és kompakt. DVS szerinti fűtőelem. Elektronikus hőmérséklet-szabályozás. Értékes PTFE-bevonat. Erőteljes gyalu. Zárt gyaluház.

Építési mód

Kompakt, robusztus, az építési helyszínnek megfelelő. Súlya, az acéllemezből készült alvázzal együtt 101 kg. Könnyen hordozható.

- Alaptest alumínium öntvényből.
- A REMS SSG 180 Fűtőelemes-tompahegesztő készülék úszó felfüggesztése az összekötő felületek tökéletes illesztéséhez.
- Elektromos gyalukészülék, a csővégek plánparallel megmunkálásához.
- A fűtőelemes-tompahegesztő készülék és az elektromos gyalukészülék vezetése könnyű járású, golyóscsapágyakban fut.
- Pillanatrögzítő, ferde kimenetekhez is.
- Szorítószerkezet, áttekinthető skálával, a szorító-nyomás könnyű leolvasásához. Szorítómarkolat a rögzítéshez.
- Gép acéllemez aljzaton, beépített fiókkal felfogó és csőmegtámasztó szerkezetekhez.
- Használható munkapadon, vagy a sorozatszerűen szállított acéllemez – alvázon (= szállítódobozon).

Fűtőelem DVS szerint

Lap alakú, plánparallel, DVS szerinti fűtőelem. Alumínium ötvözetbe ágyazott korrózióálló, elektromos fűtőelem a közvetett hőátadás érdekében. A fűtőcsonkok, és fűtőhüvelyek DVS-nek megfelelőek, könnyen cserélhetők. Az értékes, tartós PTFE-bevonat megakadályozza a műanyag maradékok tapadását, valamint revésedését, és lehetővé teszi a problémamentes tisztítást. Optimális hőmérséklet- eloszlás és állandó hőmérséklet a teljes hasznos felületen. A fűtőelemen védőburkolat.

Elektronikus hőmérséklet-szabályozás

180–290°C között beállítható hőmérséklet, a PE-csövekre előre beállítva. Elektronikus hőmérséklet-szabályozás beállított hőmérsékletet a DVS által előírt határok között szabályozza. Hőmérséklet ellenőrző lámpa és hálózati ellenőrző lámpa.

Gyalukészülék

Elektromos gyalukészülék, speciális, nagy forgatónyomatékú, 500 W, univerzális motorral, a csővégek DVS- szerinti, egyoldali, vagy mindkét oldali plánparallel gyalulásához. Gyorspozícionálású gyalu, a munkának megfelelő, biztonsági érintőkapcsolóval. Zárt gyaluház. Speciálisan edzett és éles kések garantálják az egyszerű és hangnélküli nélkül gyalulás.

Pillanatrögzítő, ferde kimenetekhez is.

Pillanatbefogó szerkezet, ferde kimenetekhez is, tartalmaz 2 befogóbakot darabonként 2 betéttel, Ø 40, 50, 56, 63, 75, 90, 110, 125, 135, 140, 160 mm-es csövekhez. Ferde kimenetekhez is alkalmas.

Csőtámaszok

Többszörösen állítható, könnyen pozícionálható csőtámaszok, csövek és alakos idomok könnyű beszabályozásához, Ø 160 mm csövekhez. Egyenként 2 csőtámasz-betét Ø 40, 50, 56, 63, 75, 90, 110, 125, 135, 140 mm csövekhez.

Info



Szállítási terjedelem

REMS SSM 160KS. Fűtőelemes-tompahegesztő gép PE Ø 40–90 mm SDR ≥ 6, PE Ø 40–110 mm SDR ≥ 9, PE Ø 40–125 mm SDR ≥ 11, PE Ø 40–140 mm SDR ≥ 17, PE Ø 40–160 mm SDR ≥ 21, PB, PE, PP, PVDF-ből készült műanyag csövekhez és alakos idomokhoz. Fűtőelem-tompa-hegesztő gép PTFE-bevonatú 230 V, 50–60 Hz, 1200 W fűtőelemmel. Beállítható hőmérséklet 180–290°C, előre beállítva PE-csövekhez. Elektronikus hőmérséklet-szabályozás. A fűtőelemen védőburkolat. Elektromos forgácsoló berendezés 230 V, 50–60 Hz, 500 W. Odaszorító szerkezet. Pillanatbefogó szerkezet, ferde kimenetekhez is, tartalmaz 2 befogóbakot darabonként 2 betéttel, Ø 40, 50, 56, 63, 75, 90, 110, 125, 135, 140, 160 mm. 2 csőtámasztó Ø 160 mm, csőtámasztó betétek Ø 40, 50, 56, 63, 75, 90, 110, 125, 135, 140 mm. Acéllemez aljzat, beépített fiókkal. Szerszámkulcs. Zárt acéllemez alváz = szállítódoboz.

	Cikk-sz.	
	252046 R220	

Tartozékok

Megnevezés	Cikk-sz.	
Kés (darab)	252103 R	



REMS SSM 250KS

Fűtőelemes tompahegesztőgép

Nagy teljesítményű bevált, könnyen hordozható kompakt gép. Ideális szaniter-installációhoz, lefolyócsövek fektetése esetén, PVDF-csövekkel történő kéményfelújításoknál. Építkezésre és műhelybe.

PB, PE, PP, PVDF -ből készült műanyag csövek, és alakos idomok Ø 75 – 250 mm

PE Ø 75 – 140 mm	SDR ≥ 6
PE Ø 75 – 160 mm	SDR ≥ 9
PE Ø 75 – 180 mm	SDR ≥ 11
PE Ø 75 – 200 mm	SDR ≥ 13,6
PE Ø 75 – 225 mm	SDR ≥ 17,6
PE Ø 75 – 250 mm	SDR ≥ 22



Info

REMS SSM 250KS – kompakt és robusztus.

Építési mód

Kompakt, robusztus, az építési helyszínnek megfelelő. Könnyen hordozható. Súly, az acéllemezből készült alvázzal együtt csak 109 kg.

- Alaptest alumínium öntvényből.
- Fűtőelemes-tompahegesztő készülék, úszó felfüggesztésű az összekötő felületek tökéletes illesztéséhez.
- Elektromos gyalukészülék, a csővégek plánparallel megmunkálásához.
- A fűtőelemes-tompahegesztő készülék és az elektromos gyalukészülék vezetése könnyű járású, golyóscsapágyakban futó.
- Pillanatrögzítő, ferde kimenetekhez is.
- Szorító szerkezet, áttekinthető skálával, a szorító-nyomás könnyű leolvasásához. Szorítómarkolat a rögzítéshez.
- Gép acéllemez aljzaton, beépített fiókkal felfogó és csőmegtámasztó szerkezetekhez.
- Használható munkapadon, vagy a sorozatszerűen szállított acéllemez – alvázon (= szállítódobozon).

Fűtőelem DVS szerint

Lap alakú, plánparallel, DVS szerinti fűtőelem. Alumínium ötvözetbe ágyazott korrózióálló, elektromos fűtőtest a közvetett hőátadás érdekében. A fűtőcsonkok, és fűtőhüvelyek DVS-nek megfelelőek, könnyen cserélhetők. Értékes, tartós PTFE-bevonat megakadályozza a műanyag maradékok tapadását, valamint revesedését, és lehetővé teszi a problémamentes tisztítást. Optimális hőmérséklet- eloszlás és hőmérsékletállandó a teljes hasznos felületen.

Elektronikus hőmérséklet-szabályozás

180–290°C között beállítható hőmérséklet, a PE-csövekre előre beállítva. Elektronikus hőmérséklet-szabályozás beállított hőmérsékletet a DVS által előírt határok között szabályozza. Hőmérséklet ellenőrző lámpa és hálózati ellenőrző lámpa.

Gyalukészülék

Elektromos gyalukészülék, speciális, nagy forgatónyomatékú, 500 W, univerzális motorral, a csővégek DVS- szerinti, egyoldali, vagy mindkét oldali plánparallel gyalulásához. Gyorspozícionálású gyalu a munkának megfelelő, biztonsági érin-tőkapcsolóval. Zárt gyaluház. Speciálisan edzett és éles kések garantálják az egyszerű és hangnélküli nélkül gyalulás.

Pillanatrögzítő szerkezet, ferde kimenetekhez is.

Stabil, a csövet teljesen átfogó pillanatrögzítő szerkezet, nikkelezett acélból, 2 rögzítő test Ø 250 mm, szorítópofákkal Ø 250 mm, darabonként 2 darab szorítóbetét Ø 75, 90, 110, 125, 160, 200 mm-es csövekhez. Ferde kimenetekhez is alkalmas. Szorítópofák és szorítóbetétek Ø 140, 180, 225 mm-es csövekhez.

Csőtámaszok

Többszörösen állítható, könnyen pozícionálható csőtámaszok, csövek és alakos idomok könnyű beszabályozásához. Egyenként 2 csőtámasz-betét Ø 75, 90, 110, 125, 140, 160, 180, 200, 225, 250 mm. Csőtámasztó betétek Ø 140, 180, 225, mm-es csövekhez is szállíthatók.



Szállítási terjedelem

REMS SSM 250KS. Fűtőelemes-tompahegesztő gép PE Ø 75 – 140 mm SDR ≥ 6, PE Ø 75 – 160 mm SDR ≥ 9, PE Ø 75 – 180 mm SDR ≥ 11, PE Ø 75 – 200 mm SDR ≥ 13,6, PE Ø 75 – 225 mm SDR ≥ 17,6, PE Ø 75 – 250 mm SDR ≥ 22 PB, PE, PP, PVDF-ből készült műanyag csövekhez és alakos idomokhoz. Fűtőelem-tompahegesztő gép PTFE-bevonatú 230 V, 50–60 Hz, 1200 W fűtőelemmel. Beállítható hőmérséklet 180–290°C, előre beállítva PE-csövekhez. Elektronikus hőmérséklet-szabályozás. Elektromos gyalukészülék, 230 V, 50–60 Hz, 500 W. Szorító berendezés. Pillanatrögzítő szerkezet, ferde kimenetű befogásokhoz is, 2 rögzítő test Ø 250 mm, szorítópofákkal Ø 250 mm, darabonként 2 darab szorítóbetét Ø 75, 90, 110, 125, 160, 200 mm-es csövekhez. 2 csőtámasztó Ø 160 mm, csőtámasztó betétek Ø 75, 90, 110, 125, 160, 200, 250 mm. Acéllemez aljzat, beépített fiókkal. Szerszámkulcs. Zárt acéllemez alváz = szállítódoboz.

	Cikk-sz.	
	254025 R220	

Tartozékok

Megnevezés	Cikk-sz.	
Kés (darab)	254103	



REMS SSM 315RF

Fűtőelemes tompahegesztőgép

Kompakt, könnyen szállítható, nagy teljesítményű gép, szaniter-installációhoz, lefolyócsövek fektetéséhez, PVDF-csövekkel történő kéményfelújításokhoz. Építkezésre és műhelybe.

PB, PE, PP, PVDF -ből készült műanyag csövek, és alakos idomok Ø 90 – 315 mm

PE Ø 90 – 180 mm	SDR ≥ 6
PE Ø 90 – 200 mm	SDR ≥ 7,4
PE Ø 90 – 225 mm	SDR ≥ 9
PE Ø 90 – 250 mm	SDR ≥ 13,6
PE Ø 90 – 280 mm	SDR ≥ 17
PE Ø 90 – 315 mm	SDR ≥ 21



REMS SSM 315RF – Kényelmes építkezésen és műhelyben.

Felépítés

Kompakt, robusztus, az építési helyszínnek megfelelő súly, a cső- és járműalvázzal együtt, csak 154 kg.

- Alaptest alumínium öntvényből.
- Fűtőelemes-tompahegesztő készülék, úszó felfüggesztéssel, az összekötő felületek tökéletes illesztéséhez.
- gyalukészülék, a csővégek plánparallel megmunkálásához.
- A fűtőelemes-tompahegesztő készülék és az elektromos gyalukészülék vezetése könnyű járású, golyóscsapágyakban futó.
- Pillanatrögzítő szerkezet.
- Szorító szerkezet, áttekinthető skálával, a szorító-nyomás könnyű leolvasásához. Szorítómarkolat a rögzítéshez.
- Sorozatszerűen, vele együtt szállított cső- és járműalváz, a biztonságos állás és a könnyű szállítás érdekében.

Fűtőelemek DVS szerint

Lap alakú, plánparallel, DVS szerinti fűtőelem. Alumínium ötvözetbe ágyazott korrózióálló, elektromos fűtőelem a közvetett hőátadás érdekében. A fűtőcsonkok, és fűtőhüvelyek DVS-nek megfelelőek, könnyen cserélhetők. Az értékes, tartós PTFE-bevonat megakadályozza a műanyag maradékok tapadását, valamint reve-sedését, és lehetővé teszi a problémamentes tisztítást. Optimális hőmérséklet-eloszlás és hőmérsékletállandó a teljes hasznos felületen.

Info



Elektronikus hőmérséklet szabályozás

180–290°C között beállítható hőmérséklet, a PE-csövekre előre beállítva. Elektronikus hőmérséklet-szabályozás beállított hőmérsékletet a DVS által előírt határok között szabályozza. Hőmérséklet ellenőrző lámpa és hálózati ellenőrző lámpa.

Gyalukészülék

Elektromos gyalukészülék, speciális, nagy forgatónyomatékú, 500 W, univerzális motorral, a csővégek DVS- szerinti, egyoldali, vagy mindkét oldali plánparallel gyalulásához. Gyorspozícionálású gyalu a munkának megfelelő, biztonsági érintőkapcsolóval. Zárt gyaluház. Speciálisan edzett és éles kések garantálják az egyszerű és hangnélküli gyalulást.

Pillanatrögzítő szerkezet.

Stabil, a csövet teljesen átfogó pillanatrögzítő szerkezet, nikkelezett acélból, Ø 315 mm-es csövekhez. Darabonként 4 csőtámasztó betét Ø 90, 110, 125, 160, 200, 250 mm-es csövekhez. Csőtámasztó betétek Ø 140, 180, 225, 280 mm-es csövekhez szállíthatók.

Csőtámaszok

Többszörösen állítható, könnyen pozícionálható csőtámaszok Ø 315 mm csövekhez, a csövek és alakos idomok könnyű beszabályozásához. Darabonként 2 csőtámasztó betét Ø 90, 110, 125, 160, 200, 250 mm-es csövekhez. Csőtámasztó betétek Ø 140, 180, 225, 280 mm-es csövekhez.



Szállítási terjedelem

REMS SSM 315RF. Fűtőelemes-tompahegesztő gép PE Ø 90 – 180 mm SDR ≥ 6, PE Ø 90 – 200 mm SDR ≥ 7,4, PE Ø 90 – 225 mm SDR ≥ 9, PE Ø 90 – 250 mm SDR ≥ 13,6, PE Ø 90 – 280 mm SDR ≥ 17, PE Ø 90 – 315 mm SDR ≥ 21 PB, PE, PP, PVDF-ből készült műanyag csövekhez és alakos idomokhoz. A fűtőelemes-tompahegesztő gép PTFE-bevonatú 230 V, 50–60 Hz, 3000 W fűtőelemmel. Beállítható hőmérséklet 180–290°C, előre beállítva PE-csövekhez. Elektronikus hőmérséklet-szabályozás. Elektromos gyalukészülék, 230 V, 50–60 Hz, 500 W. Szorító berendezés. 2 csőtámasztó szerkezet Ø 315 mm, darabonként 2 csőtámasztó betéttel Ø 90, 110, 125, 160, 200, 250 mm. Munkavédelmi kulcs. Acéllemezdoboz a felfogóknak és a csőtámasztóknak. Cső- és járműalváz.

	Cikk-sz.	
	255020 R220	

Tartozékok

Megnevezés	Cikk-sz.	
Kés (darab)	255103	



REMS SSG

Nagy teljesítményű elektromos készülékek, a gazdaságos tompahegesztéshez. Mindenütt használható, kézi vezetéssel, vagy a munkapadon.

PB, PE, PP, PVDF-ből készült műanyag csövek, és alakos idomok ≤ Ø 280 mm



REMS SSG – Fűtőelem DVS szerint. Elektronikus hőmérséklet szabályzás. Értékes PTFE-bevonat.

Építtési mód
Kézre álló, könnyű. Kézi vezetés, vagy a munkapadon. Sorozatszerűen lerakó állvánnyal és tartóval, a munkapadon történő vízszintes, vagy függőleges irányú rögzítéshez, tartozékként.

Fűtőelemek DVS szerint
Lap alakú, plánparallel, DVS szerinti fűtőelem. Alumínium ötvözetbe ágyazott korrózióálló, elektromos fűtőelem a közvetett hőátadás érdekében. A fűtőcsonkok, és fűtőhüvelyek DVS-nek megfelelőek, könnyen cserélhetők. Az értékes, tartós PTFE-bevonat megakadályozza a műanyag maradékok tapadását, valamint revesedését, és lehetővé teszi a problémamentes tisztítást. Optimális hőmérséklet-eloszlás és állandó hőmérséklet a teljes hasznos felületen.

Elektronikus hőmérséklet-szabályozás
180–290°C között beállítható hőmérséklet, a PE-csövekre előre beállítva. Elektronikus hőmérséklet-szabályozás beállított hőmérsékletet a DVS által előírt határok között szabályozza. Hőmérséklet ellenőrző lámpa és hálózati ellenőrző lámpa.





Info









Szállítási terjedelem

REMS SSG. Fűtőelemes-tompahegesztő gép PB, PE, PP, PVDF-ből készült műanyagcsövekhez és alakos idomokhoz. PTFE-bevonatú, 230 V fűtőelem. 180–290°C között beállítható hőmérséklet, a PP-csövekre előre beállítva. Elektronikus hőmérséklet-szabályozás. Lerakó állvány. Kartonban.

Megnevezés	Fűtőelem Ø mm	Cső- ≤ Ø mm	Teljesít-mény W	Cikk-sz.	
110/45° EE	125	110	500	250020 R220	
125 EE	145	125	700	250120 R220	
180 EE	200	180	1200	250220 R220	
280 EE	300	280	1300	250320 R220	

Tartozékok

Megnevezés	Cikk-sz.	
Tartó a munkapadhoz, a készülék vízszintes, vagy függőleges irányú pozíciójának rögzítésére		
REMS SSG 110/45°, 125, 180	250041	
REMS SSG 280	250341	
Acéllemez doboz		
REMS SSG 110/45°	250042	
REMS SSG 125	250142	
REMS SSG 180	250242	
REMS SSG 280	250342	
Fűtőelem-védőhüvely		
REMS SSG 110, 110/45°, 125	250143	
REMS SSG 180	250243	
REMS SSG 280	250343	







Gyémánt magfúrók
Gyémánt horonyvágás és darabolás
Nedves- és száraz szívás

	Elektromos gyémánt-magfúrógépek	284
	Fúróállvány	292
	Univerzális gyémánt magfúró koronák	294
	Univerzális gyémánt magfúró koronák LS	295
	Elektromos gyémánt magfúrógép mikropulzus-technológiával	296
	REMS gyémánt magfúró koronák LS száraz fúráshoz	299
	Csempefúró	300
	Gyémánt horonymaró- és darabológép	302
	Gyémánt darabolókorongok	303
	Nedves- és száraz szívás	304

REMS Picus S1

Elektromos gyémánt-magfúrógép

Kompatk, és könnyen kezelhető elektromos magfúró szerszám, pl. betonba, vasbetonba, mindenféle falazatba, természetes kőzetbe, aszfaltba, esztrichbe. Száraz, és nedves fúrás, kézi vezetéssel, vagy fúróállvánnyal. A kereskedelembe és az iparba.

Beton, vasbeton	≤ Ø 102 (132) mm
Falak és más anyagok	≤ Ø 162 mm

REMS Univerzális gyémánt magfúró-koronák, más gyártmányú, meghajtó gépekhez is alkalmas, lásd 294 – 295. oldal.



REMS Picus S1 – Magfúrás vésés helyett. Egyszerűen, gyorsan, rezgés nélkül, pl. 200 mm-es vasbetonban Ø 62 mm csupán 3 perc.

1 rendszer – 4 alkalmazás. Ideális építők számára.

Univerzális használat

Univerzális meghajtó gépek száraz, vagy nedves fúrásokhoz, kézi vezetéssel, vagy fúróállvánnyal. Mindenhol alkalmazható, szűk sarkokban, jól rögzíthető. Sokfajta alapanyaghoz. Csővezetékek- és kábelátvezetések, szellőzőcsatornák, központi fúrások számára.

Rendszerelőny

Csak egyfajta univerzális gyémánt magfúró-korona az összes REMS Picus meghajtó géphez és más gyártók megfelelő meghajtó gépeihez. Ezért a raktározás egyszerű és olcsó. Felcserélés nem lehetséges.

Építési mód

Kompakt, kézre álló meghajtógép a vibrációmentes magfúráshoz, UNC 1¼-os külső, G ½-os belső menetes fúrókorona-csatlakozással. Robusztus, kivitelezési célra megfelelő. Szuperkönnyű, csak 5,2 kg (Picus S1) ill. 7,4 kg (Picus S3). Egyszerű, gyors munkavégzés, pl. 200 mm-es vasbetonban Ø 62 mm csupán 3 perc. Gyakorlatias körfogantyú és ellentartó a kézzel vezetett fúrásokhoz. Rögzítő gyűrű Ø 60 mm a meghajtógép állványra történő rögzítésére. Túlnyomásos víztároló nedves fúrásokhoz, beállítható lezáró-szeleppel, automata zárású gyorscsatlakozóval és ½" tömlőcsatlakozással. Porszívó-rotor száraz fúrásokhoz, szabványos porszívókhoz illeszkedő csatlakozással, mint tartozék.





Meghajtás

Robusztus, erőteljes, 1850 W univerzális motor. A fúróorsó terhelés alatti fordulatszáma 580 min^{-1}. Stabil, karbantartást nem igénylő, hajtómű. Blokkolás védelem a biztonsági csúszó tengelykapcsoló segítségével. Reteszelhető érintőkapcsoló. Integrált személyvédelmi kapcsolóval (PRCD) ellátott csatlakozókábel.

Multifunkciós elektronika

Multifunkciós elektronika, áramkorlátozásos lágyindítással a ráfúrásnál, automatikus fordulatszám korlátozás üresjáratban a zaj csökkentése és a motor kímélése érdekében, túlterhelés védelem, blokkolás-védelem a motor és a hajtómű részére.

Univerzális gyémánt magfúró-koronák

Univerzálisan használható a száraz- és a nedves fúráshoz, kézi vezetéssel, vagy fúróállvánnyal. Tetszés szerint REMS Univerzális gyémánt magfúró, induktívan forrasztva, vagy REMS Univerzális-gyémánt-koronafúrómag LS, lézerrel hegesztve, magas hőmérsékletet állóan (294 – 295 oldal). UNC 1¼ belső menetes csatlakozó. Fúrásmélység 420 mm. Speciálisan kifejlesztett, értékes, magas gyémánt részarányú, gyémánt-szegmensek, és speciális kötés, a kiemelkedő fúróteljesítmény és a különlegesen magas élettartam érdekében. Ideális univerzális használatra vasbetonban és falazatban egyaránt. Tartozékként adapter, a REMS univerzális gyémánt magfúró-koronákhoz, a más gyártmányú meghajtó gépekben történő használathoz. Könnyen kioldható gyűrű, a gyémánt fúrókorona könnyű kioldásához, tartozékként.

Info

Porszívás EN 60335-2-69

A minerális építöanyagok felhasználásakor, mint p. beton, vasbeton, falazat, esztrich nagy mennyiségben tartalmaznak kvarcport, mely egészséget veszélyeztető minerális por (finom kvarcpor). A finom kvarcpor belélegzése károsítja az egészséget. Az EN 60335-2-69 norma szerint az egészséget károsító por expozíciós értéke/a munketerület expozíciós értéke > 0,1 mg/m³ esetében az előírás szerint legalább egy ipari M osztályú porszívót kell használni. Ügyeljen a nemzeti előírásokra.

Szívó rotor a porelszíváshoz a szárazfúrás esetében hozzákapcsolható a REMS Pull-hoz ill. egyébb mefelelelő porszívóval is mint tartozék (293. oldal). A REMS Pull M száraz és nedves porszívó, porelszívó, hitelesített az egészséget veszélyeztetö M porosztályú porok elszívására (304. oldal).

Fúrást rásegítő

Fúrást rásegítő G ½ UDKB, furatokkal a fúrási por elszívásához a fúrólyukakból, a por elszívására szolgáló szívórotor segítségével, keményfém-kőfúróval Ø 8 mm.

Vízelszívó berendezés

A vízelszívó berendezés a nedvez fúrásokhoz Ø 170 mm-ig, a REMS Pull-hoz vagy egyébb megfelelő vízelszívó berendezéshez való kapcsolódással, gumikarikkával Ø 200 mm, hozzáalakítható úgy, hogy a fúrókorona átmérőjének is megfelel, az univerzális vágókoronghoz is és az összes REMS fúróállványhoz is, mint tartozék.

Fúróállvány

Kiválasztható fúróállvány REMS Simplex 2 vagy REMS Titan (292. oldal).



REMS Simplex 2



REMS Titan

REMS Picus S1

Elektromos gyémánt-magfúrógép



REMS Picus S1 Basic-Pack

Szállítási terjedelem

REMS Picus S1 Basic-Pack. Elektromos gyémánt magfúró magfuratok készítéséhez betonban, vasbetonban ≤ Ø 102 (132) mm, falban és más anyagokban ≤ Ø 162 mm. Száraz, és nedves fúráshoz, kézi vezetéssel, vagy fúróállvánnyal. Meghajtógép UNC 1¼ külső, G ½ belső csatlakozómenettel, karbantartást nem igénylő, hajtómű, biztonsági csúszó tengelykapcsoló, 230 V, 50–60 Hz, 1850 W. Multifunkciós elektronika, áramkorlátozásos lágyindítással a ráfúrásnál, automatikus fordulatszám korlátozás üresjáratban, túlterhelés védelem, blokkolásvédelem. Reteszelhető érintőkapcsoló, integrált személyvédelmi kapcsoló (PRCD). A fúróorsó terhelés alatti fordulatszáma 580 min^{-1}. Vízbetápláló berendezés beállítható lezáró-szeleppel, automata zárású gyorscsatlakozóval és ½" tömlőcsatlakozással. Ellentartó. Fúrást rásegítő G ½ UDKB, Ø 8 mm fúróval, SW 3 hatlapú imbuszkulcs, SW 32 villáskulcs. Stabil, acéllemez dobozban.

	Cikk-sz.	
	180010 R220	

Más hálózati feszültség megkeresésre.



REMS Picus S1 Set Simplex 2

Szállítási terjedelem

REMS Picus S1 Set Simplex 2. REMS Picus S1 Basic-Pack és REMS Simplex 2 fúróállvány, beleértve a falazat és a beton szerszámait és szorító készleteit.

	Cikk-sz.	
	180032 R220	

Más hálózati feszültség megkeresésre.

Tartozékok

Megnevezés	Cikk-sz.	
REMS Picus S1 Meghajtógép	180000 R220	
Acéldoboz betéttel	180600 R	
REMS Univerzális gyémánt magfúró koronákat, induktívan forrasztva, felújítható, lásd 294 oldal.		
REMS Univerzális gyémánt magfúró koronákat LS, lézerrel hegesztve, magas hőmérsékletet álló, lásd 295 oldal.		
REMS Pull L / M, száraz és nedves szívás lásd a 304 oldal		
A további tartozékokat lásd 292 – 293. oldal.		





REMS Picus S3

Elektromos gyémánt-magfúrógép

Nagy teljesítményű és könnyen kezelhető elektromos magfúró szerszám, pl. betonba, vasbetonba, mindenféle falazatba, természetes kőzetbe, aszfaltba, esztrichbe. Száraz, és nedves fúrás, kézi vezetéssel, vagy fúróállvánnyal. A kereskedelembe és az iparba.

Beton, vasbeton	≤ Ø 152 (200) mm
Falak és más anyagok	≤ Ø 250 mm

REMS Univerzális gyémánt magfúró-koronák, más gyártmányú, meghajtó gépekhez is alkalmas, lásd 294 – 295. oldal.



REMS Picus S3 – Magfúrás vésés helyett. Egyszerűen, gyorsan, rezgés nélkül, pl. 200 mm-es vasbetonban Ø 62 mm csupán 3 perc.

1 rendszer – 4 alkalmazás. Ideális építők számára.

Univerzális használat

Univerzális meghajtó gépek száraz, vagy nedves fúrásokhoz, kézi vezetéssel, vagy fúróállvánnyal. Mindenhol alkalmazható, szűk sarkokban, jól rögzíthető. Rendkívül sokoldalú és nagy teljesítményű, pl. vasbeton, falazat és egyéb anyagok fúrásánál. Csővezetékek- és kábelátvezetések, szellőzőcsatornák, központi fúrások számára.

Rendszerelőny

Csak egyfajta univerzális gyémánt magfúró-korona az összes REMS Picus meghajtó géphez és más gyártók megfelelő meghajtó gépeihez. Ezért a raktározás egyszerű és olcsó. Felcserélés nem lehetséges.

Építési mód

Kompakt, kézre álló meghajtógép a vibrációmentes magfúráshoz, UNC 1¼-os külső G ½"-os belső menetes fúrókorona csatlakozással. Kompakt, Robusztus, kivitelezési célra megfelelő. Csak 7,4 kg. Egyszerű, gyors munkavégzés, pl. 200 mm-es vasbetonban Ø 62 mm csupán 3 perc. Gyakorlatias körfogantyú és ellentartó a kézzel vezetett fúrásokhoz. Rögzítő gyűrű Ø 60 mm a meghajtógép állványra történő rögzítésére. Túlnyomásos víztároló nedves fúrásokhoz, beállítható lezáró szeleppel, automata zárású gyorscsatlakozóval és ½" tömlőcsatlakozással. Porszívó-rotor száraz fúrásokhoz, szabványos porszívókhoz illeszkedő csatlakozással, mint tartozék.





Meghajtás

Robusztus, erőteljes, 2200 W univerzális motor. Stabil, karbantartást nem igénylő, 3-fokozatú hajtómű az optimális terhelési fordulat-szám kiválasztása a fúróátmérőhöz. A fúróorsó terhelés alatti fordulatszáma 530 min^{-1}, 1280 min^{-1}, 1780 min^{-1}. Blokkolás védelem a biztonsági csúszó tengelykapcsoló segítségével. Reteszelhető érintőkapcsoló. Érintő kapcsoló integrált személyvédelmi biztonsági kapcsolóval (PRCD).

Multifunkciós elektronika

Multifunkciós elektronika, áramkorlátozásos lágyindítással a ráfúrásnál, automatikus fordulatszám korlátozás üresjáratban a zaj csökkentése és a motor kímélése érdekében, túlterhelés védelem, blokkolás-védelem a motor és a hajtómű részére.

Univerzális gyémánt magfúró-koronák

Univerzálisan használható a száraz- és a nedves fúráshoz, kézi vezetéssel, vagy fúróállvánnyal. Tetszés szerint REMS Univerzális gyémánt magfúró, induktívan forrasztva, vagy REMS Univerzális-gyémánt-koronafúrómag LS, lézerrel hegesztve, magas hőmérsékletet állóan (294 – 295 oldal). UNC 1¼ belső menetes csatlakozó. Fúrásmélység 420 mm. Speciálisan kifejlesztett, értékes, magas gyémánt részarányú, gyémánt-szegmensek, és speciális kötés, a kiemelkedő fúróteljesítmény és a különlegesen magas élettartam érdekében. Ideális univerzális használatra vasbetonban és falazatban egyaránt. Tartozékként adapter, a REMS univerzális gyémánt magfúró-koronákhoz, a más gyártmányú meghajtó gépekben történő használathoz. Könnyen kioldható gyűrű, a gyémánt fúrókorona könnyű kioldásához, tartozékként.

Porszívás EN 60335-2-69

A minerális építőanyagok felhasználásakor, mint p. beton, vasbeton, falazat, esztrich nagy mennyiségben tartalmaznak kvarcport, mely egészséget veszélyeztető minerális por (finom kvarcpor). A finom kvarcpor belélegzése károsítja az egészséget. Az EN 60335-2-69 norma szerint az egészséget károsító por expozíciós értéke/a munketerület expozíciós értéke > 0,1 mg/m³ esetében az előírás szerint legalább egy ipari M osztályú porszívót kell használni. Ügyeljen a nemzeti előírásokra.

Szívó rotor a porelszíváshoz a szárazfúrás esetében hozzákapcsolható a REMS Pull-hoz ill. egyébb mefelelelő porszívóval is mint tartozék (293. oldal). A REMS Pull M száraz és nedves porszívó, porelszívó, hitelesített az egészséget veszélyeztetö M porosztályú porok elszívására (304. oldal).

Fúrást rásegítő

Fúrást rásegítő G ½ UDKB, furatokkal a fúrási por elszívásához a fúrólyukakból, a por elszívására szolgáló szívórotor segítségével, keményfém-kőfúróval Ø 8 mm, mint tartozék.

Vízelszívó berendezés

A vízelszívó berendezés a nedvez fúrásokhoz Ø 170 mm-ig, a REMS Pull-hoz vagy egyébb megfelelő vízelszívó berendezéshez való kapcsolódással, gumikarikkával Ø 200 mm, hozzáalakítható úgy, hogy a fúrókorona átmérőjének is megfelel, az univerzális vágókoronghoz is és az összes REMS fúróállványhoz is, mint tartozék.

Fúróállvány

Kiválasztható fúróállvány REMS Simplex 2 vagy REMS Titan (292. oldal).

Info



REMS Simplex 2



REMS Titan

REMS Picus S3

Elektromos gyémánt-magfúrógép



REMS Picus S3 Basic-Pack



REMS Picus S3 Set Titan



REMS Picus S3 Set 62-82-132 Titan

Szállítási terjedelem

REMS Picus S3 Basic-Pack. Elektromos gyémánt magfúró magfuratok készítéséhez betonban, vasbetonban ≤ Ø 152 (200) mm, falban és más anyagokban ≤ Ø 250 mm. Száraz, és nedves fúráshoz, kézi vezetéssel, vagy fúróállvánnyal. Meghajtógép UNC 1¼ külső, G ½ belső csatlakozómenettel, karbantartást nem igénylő 3-fokozatú hajtómű biztonsági csúszó tengelykapcsolóval, 230 V, 50–60 Hz, 2200 W. Multi funkciós elektronika lágyindítással, automatikus fordulatszám korlátozás üresjáratban, túlterhelés védelem, blokkolás-védelem. Reteszelhető érintőkapcsoló. Integrált személyvédelmi kapcsoló (PRCD). A fúróorsó terhelés alatti fordulatszáma 530 min^{-1}, 1280 min^{-1}, 1780 min^{-1}. Vízbetáplálás beállítható elzáró szeleppel, és gyorszáras víz-zárral, és ½" tömlőcsatlakozóval. Ellentartó. Fúrás-rásegítő, Ø 8 mm fúróval, SW 3 hatlapú imbuszkulcs, SW 32 villáskulcs. Stabil, acéllemez dobozban.

	Cikk-sz.	
	180011 R220	

Más hálózati feszültség megkeresésre.

Szállítási terjedelem

REMS Picus S3 Set Titan. REMS Picus S3 Basic-Pack, REMS Titan fúróállvánnyal rögzítő készlettel együtt, betonhoz és falazathoz.

	Cikk-sz.	
	180029 R220	

Más hálózati feszültség megkeresésre.

Szállítási terjedelem

REMS Picus S3 Set 62-82-132 Titan. REMS Picus S3 Basic-Pack, REMS Titan fúróállvánnyal rögzítő készlettel együtt, betonhoz és falazathoz.

	Cikk-sz.	
	180028 R220	

Más hálózati feszültség megkeresésre.

Tartozékok

Megnevezés	Cikk-sz.	
REMS Picus S3 Meghajtógép	180001 R220	
Acéldoboz betéttel	180600 R	
REMS Univerzális gyémánt magfúró koronákat, induktívan forrasztva, felújítható, lásd 294 oldal.		
REMS Univerzális gyémánt magfúró koronákat LS, lézerrel hegesztve, magas hőmérsékletet álló, lásd 295 oldal.		
REMS Pull L / M, száraz és nedves szívás lásd a 304 oldal		
A további tartozékokat lásd 292 – 293. oldal.		





REMS Picus SR

Elektromos gyémánt-magfúrógép sebességszabályozással

Kompatk, és könnyen kezelhető elektromos magfúró szerszám, pl. betonba, vasbetonba, mindenféle falazatba, természetes kőzetbe, aszfaltba, esztrichbe. Sebességszabályozással. Száraz- és nedves fúrás, kézi vezetéssel, vagy fúróállvánnyal. A kereskedelembe és az iparba.

Beton, vasbeton	≤ Ø 162 (200) mm
Falak és más anyagok	≤ Ø 250 mm

REMS Univerzális gyémánt magfúró-koronák, más gyártmányú, meghajtó gépekhez is alkalmas, lásd 294 – 295. oldal.

REMS Picus SR – Magfúrás vésés helyett. Egyszerűen, gyorsan, rezgés nélkül, pl. 200 mm-es vasbetonban Ø 62 mm csupán 3 perc. Sebességszabályozással.

1 rendszer – 4 alkalmazás. Ideális építők számára.

Univerzális használat

Univerzális meghajtó gépek száraz, vagy nedves fúrásokhoz, kézi vezetéssel, vagy fúróállvánnyal. Mindenhol alkalmazható, szűk sarkokban, jól rögzíthető. Rendkívül sokoldalú és nagy teljesítményű, pl. vasbeton, falazat és egyéb anyagok fúrásánál. Csővezetékek- és kábelátvezetések, szellőzőcsatornák, központi fúrások számára.

Rendszerelőny

Csak egyfajta univerzális gyémánt magfúró-korona az összes REMS Picus meghajtó géphez és más gyártók megfelelő meghajtó gépeihez. Ezért a raktározás egyszerű és olcsó. Felcserélés nem lehetséges.

Építési mód

Kompakt, kézre álló meghajtógép a vibrációmentes magfúráshoz, UNC 1¼-os külső G ½"-os belső menetes fúrókorona csatlakozással. Kompakt, Robusztus, kivitelezési célra megfelelő. Csak 6,4 kg. Egyszerű, gyors munkavégzés, pl. 200 mm-es vasbetonban Ø 62 mm csupán 3 perc. Gyakorlatias körfogantyú és ellentartó a kézzel vezetett fúrásokhoz. Rögzítő gyűrű Ø 60 mm a meghajtógép állványra történő rögzítésére. Távtartókészlet a REMS Picus SR meghajtógép további stabilizálásához a REMS Titan fúróállványon. Túlnyomásos víztároló nedves fúrásokhoz, beállítható lezáró-szeleppel, automata zárású gyorscsatlakozóval és ½" tömlőcsatlakozással.

Meghajtás

Robusztus, erőteljes, 2200 W univerzális motor. Túlmelegedés eleni védelem a hőmérséklet szabályozása, PTC motor ellenállással (Positive Temperature Coefficient). Stabil, karbantartást nem igénylő, 2-fokozatú hajtómű. Blokkolás védelem a biztonsági csúszó tengelykapcsoló segítségével. Reteszelhető érintőkapcsoló. Érintőkapcsoló integrált személyvédelmi biztonsági kapcsolóval (PRCD).

Sebességszabályozás

A meghajtógép fokozatmentes elektronikus fordulatszám-szabályozása a fordulatszám anyagfüggő megválasztása érdekében. A fordulatszám fokozatmentesen beállítható az állítógombbal: 250 min^{-1}-től 500 min^{-1}-ig (1. sebességi fokozat), illetve 600 min^{-1}-től 1200 min^{-1}-ig (2. sebességi fokozat). A vezérléshez használt fordulatszám-mérő elektronika biztosítja az állandó fordulatszámot és terhelést. A fúrókorona fordulatszámát a berendezés az előírt értéken tartja addig, amíg az ellenállásba nem ütközik, és a kritikus érték alá nem csökken. A hajtómotor állva marad. Amikor a meghajtógép újra tehermentesítődik, a berendezés ismét az előírt fordulatszámon működik, így azon a fordulatszámon lehet folytatni a munkát **(Szabadalom EP 2 085 191)**. Előnye: A mindenkori anyag és magfúrókorona-átmérő tekintetében kiválasztott, és beállított optimális fúrási sebesség (terhelési fordulatszám) a teljes fúrási folyamat alatt változatlan marad. Legjobb fúrási teljesítmény és a magfúró-koronák leghosszabb élettartammal.

Multifunkciós elektronika

Multifunkciós elektronika, áramkorlátozásos lágyindítással a ráfúrásnál, automatikus fordulatszám korlátozás üresjáratban a zaj csökkentése és a motor kímélése érdekében, túlterhelés védelem, blokkolás-védelem a motor és a hajtómű részére.

Univerzális gyémánt magfúró-koronák

Univerzálisan használható a száraz- és a nedves fúráshoz, kézi vezetéssel, vagy fúróállvánnyal. Tetszés szerint REMS Univerzális gyémánt magfúró, induktívan forrasztva, vagy REMS Univerzális-gyémánt-koronafúrómag LS, lézerrel hegesztve, magas hőmérsékletet állóan (294 – 295 oldal). UNC 1¼ belső menetes csatlakozó. Fúrásmélység 420 mm. Speciálisan kifejlesztett, értékes, magas gyémánt részarányú, gyémánt-szegmensek, és speciális kötés, a kiemelkedő fúróteljesítmény és a különlegesen magas élettartam érdekében. Ideális univerzális használatra vasbetonban és falazatban egyaránt. Tartozékként adapter, a REMS univerzális gyémánt magfúró-koronákhoz, a más gyártmányú meghajtó gépekben történő használathoz. Könnyen kioldható gyűrű, a gyémánt fúrókorona könnyű kioldásához, tartozékként.

Porszívás EN 60335-2-69

A minerális építőanyagok felhasználásakor, mint p. beton, vasbeton, falazat, esztrich nagy mennyiségben tartalmaznak kvarcport, mely egészséget veszélyeztető minerális por (finom kvarcpor). A finom kvarcpor belélegzése károsítja az egészséget. Az EN 60335-2-69 norma szerint az egészséget károsító por expozíciós értéke/a munkaterület expozíciós értéke > 0,1 mg/m³ esetében az előírás szerint legalább egy ipari M osztályú porszívót kell használni. Ügyeljen a nemzeti előírásokra.





Német minőségi termék

Info

Speed-Regulation-nal a legjobb fúrási teljesítményért és a fúró-koronák leghosszabb élettartamáért.



REMS Simplex 2



REMS Titan

REMS Picus SR

Elektromos gyémánt-magfúrógép sebességszabályozással

Szívó rotor a porelszíváshoz a szárazfúrás esetében hozzákapcsolható a REMS Pull-hoz ill. egyébb mefelelelő porszívóval is mint tartozék (293. oldal). A REMS Pull M száraz és nedves porszívó, porelszívó, hitelesített az egészséget veszélyeztetö M porosztályú porok elszívására (304. oldal).

Fúrást rásegítő

Fúrást rásegítő G ½ UDKB, furatokkal a fúrási por elszívásához a fúrólyukakból, a por elszívására szolgáló szívórotor segítségével, keményfém-kőfúróval Ø 8 mm, mint tartozék.

Vízelszívó berendezés

A vízelszívó berendezés a nedvez fúrásokhoz Ø 170 mm-ig, a REMS Pull-hoz vagy egyébb megfelelő vízelszívó berendezéshez való kapcsolódással, gumikarikkával Ø 200 mm, hozzáalakítható úgy, hogy a fúrókorona átmérőjének is megfelel, az univerzális vágókoronghoz is és az összes REMS fúróállványhoz is, mint tartozék.

Fúróállvány

Kiválasztható fúróállvány REMS Simplex 2 vagy REMS Titan (292. oldal).



REMS Picus SR Basic-Pack

Szállítási terjedelem

REMS Picus SR Basic-Pack. Magfuratok készítéséhez betonban, vasbetonban ≤ Ø 162 (200) mm, falban és más anyagokban ≤ Ø 250 mm. Száraz, és nedves fúráshoz, kézi vezetéssel, vagy fúróállvánnyal. Meghajtógép UNC 1¼ külső, G ½ belső csatlakozómenettel, karbantartást nem igénylő 2-fokozatú hajtómű, biztonsági csúszó tengelykapcsolóval, univerzális motor 230 V, 50–60 Hz, 2200 W. Fokozatmentes elektronikus fordulatszám-szabályozás 250 min^{-1}-től 500 min^{-1}-ig (1. sebességi fokozat), illetve 600 min^{-1}-től 1200 min^{-1}-ig (2. sebességi fokozat), túlhevülés-védelem. Multi funkciós elektronika lágyindítással, automatikus fordulatszám korlátozás üresjáratban, túlterhelés védelem, blokkolásvédelem. Reteszelhető érintőkapcsoló. Integrált személyvédelmi kapcsoló (PRCD). Vízbetáplálás beállítható elzáró szeleppel, és gyorszáras víz-zárral, és ½" tömlőcsatlakozóval. Távtartó szett. Ellentartó. SW 32 villáskulcs. Stabil, acéllemez dobozban.

	Cikk-sz.	
	183010 R220	

Más hálózati feszültség megkeresésre.



REMS Picus SR Set Titan

Szállítási terjedelem

REMS Picus SR Set Titan. REMS Picus SR Basic-Pack, REMS Titan fúróállvánnyal rögzítő készlettel együtt, betonhoz és falazathoz.

	Cikk-sz.	
	183022 R220	

Más hálózati feszültség megkeresésre.



REMS Picus SR Set 62-82-132 Titan

Szállítási terjedelem

REMS Picus SR Set 62-82-132 Titan. REMS Picus SR Basic-Pack, REMS Titan fúróállvánnyal rögzítő készlettel együtt, betonhoz és falazathoz és REMS Universal-gyémánt-magfúrókoronával UDKB Ø 62-82-132 mm .

	Cikk-sz.	
	183023 R220	

Más hálózati feszültség megkeresésre.

Tartozékok

Megnevezés	Cikk-sz.	
REMS Picus SR Meghajtógép	183000 R220	
Távtartókészlet a REMS Picus SR meghajtógép további stabilizálásához a REMS Titan fúróállványon, tartalma távtartó és 2 hengerfejű csavar M 8 × 65	183632 R	
Acéldoboz betéttel	180600 R	
REMS Univerzális gyémánt magfúró koronákat, induktívan forrasztva, felújítható, lásd 294 oldal.		
REMS Univerzális gyémánt magfúró koronákat LS, lézerrel hegesztve, magas hőmérsékletet álló, lásd 295 oldal.		
REMS Pull L / M, száraz és nedves szívás lásd a 304 oldal		
A további tartozékokat lásd 292 – 293. oldal.		









REMS Picus S2/3,5

Elektromos gyémánt-magfúrógép

Nagy teljesítményű és könnyen kezelhető elektromos magfúró szerszám, pl. betonva, vasbetonba, mindenféle falazatba, természetes kőzetbe, aszfaltba, esztrichbe. Száraz és vizes fúrásra, fúróállvánnyal vezetve. A kereskedelembe és az iparba.

Beton, vasbeton, falak
és más anyagok Ø 40 – 300 mm

REMS Univerzális gyémánt magfúró-koronák, más gyártmányú, meghajtó gépekhez is alkalmas, lásd 294 – 295. oldal.



REMS Picus S2/3,5 – Magfúrás vésés helyett. Egyszerűen, gyorsan, rezgés nélkül, pl. 200 mm-es vasbetonban Ø 62 mm csupán 2 perc.

Univerzális használat

Univerzális meghajtó gépek száraz, vagy nedves fúrásokhoz, kézi vezetéssel, vagy fúróállvánnyal. Mindenhol alkalmazható, szűk sarkokban jól rögzíthető. Rendkívül sokoldalú és nagy teljesítményű, pl. vasbeton, falazat és egyéb anyagok fúrásánál. Csővezetékek- és kábelátvezetések, szellőzőcsatornák, központi fúrások számára.

Rendszerelőny

Csak egyfajta univerzális gyémánt magfúró-korona az összes REMS Picus meghajtó géphez és más gyártók megfelelő meghajtó gépeihez. Ezért a raktározás egyszerű és olcsó. Felcserélés nem lehetséges.

Építési mód

Kompakt, kézre álló meghajtógép a vibrációmentes magfúráshoz, UNC 1¼-os külső. Könnyen oldható gyűrű, a gyémánt fúrókorona könnyű kioldásához. Kompakt, robusztus, egy univerzális rendszer használható többféle anyaghoz. A súlya csak 14,4 kg. Egyszerű, gyors, pl. 200 mm-es vasbetonban Ø 62 mm csupán 2 perc. A fúróállvány oszlopa és talpa négyszögletes acélcsőből stabilan van hegesztve. Vízbevezető egység a nedves-fúráshoz, beállítható lezáró szeleppel és gyorskuplung vízleállítással és ½"-os tömlő-csatlakozással.

Meghajtás

Robusztus, erőteljes, 2200 W univerzális motor. Stabil, karbantartást nem igénylő, 2-fokozatú hajtómű az optimális terhelési fordulat-szám kiválasztása a fúróátmérőhöz. A fúróorsó terhelés alatti fordulatszáma 320 min^{-1}, 760 min^{-1}. Blokkolás védelem a biztonsági csúszó tengelykapcsoló segítségével. Billenőkapcsoló. Érintőkapcsoló integrált személyvédelmi biztonsági kapcsolóval (PRCD).





Multifunkciós elektronika

Multifunkciós elektronika, áramkorlátozásos lágyindítással a ráfúrásnál, automatikus fordulatszám korlátozás üresjáratban a zaj csökkentése és a motor kímélése érdekében, túlterhelés védelem, blokkolás-védelem a motor és a hajtómű részére.

Univerzális gyémánt magfúró-koronák

Univerzálisan használható a száraz- és a nedves fúráshoz, kézi vezetéssel, vagy fúróállvánnyal. Tetszés szerint REMS Univerzális gyémánt magfúró, induktívan forrasztva, vagy REMS Univerzális-gyémánt-koronafúrómag LS, lézerrel hegesztve, magas hőmérsékletet állóan (294 – 295 oldal). UNC 1¼ belső menetes csatlakozó. Fúrásmélység 420 mm. Speciálisan kifejlesztett, értékes, magas gyémánt részarányú, gyémánt-szegmensek, és speciális kötés, a kiemelkedő fúróteljesítmény és a különlegesen magas élettartam érdekében. Ideális univerzális használatra vasbetonban és falazatban egyaránt. Tartozékként adapter, a REMS univerzális gyémánt magfúró-koronákhoz, a más gyártmányú meghajtó gépekben történő használathoz. Könnyen kioldható gyűrű, a gyémánt fúrókorona könnyű kioldásához, tartozékként.

Fúróállvány REMS Titan

Robusztus, stabil fúróállvány vasbeton és más anyagok Ø 300 mm-ig történő magfúrásához. A legmagasabb követelményeknek is megfelel. A fúróállvány anyaga- és torzulásmentes zártszelvényű hidegen megmunkált idomacélból ⏍ 50 mm, minimális toleranciával, precíz mechanikus kidolgozással, az előtolókar tökéletes vezetéséhez. Fokozatmentesen billenthető 45°-ig, fokbeosztással, állítható kettős támasszal, egyrészes merevítő a nagy előtoló erő érdekében. Különösen stabil, 3-oldalon megtámasztott vezetés fúróoszlop a talplemezen és 3-szoros keresztmerevítés, a függőleges fúráshoz szükséges stabilitáshoz. 4 beállítócsavar a padlóegyenetlenségek kiegyenlítésére, a pontos beállás számára. Fúrásmélység mérő. Az előtolókart az állítható és előfeszített műanyag siklócsapágy vezeti. A pontos előtoló meghajtó könnyű, lengéscsillapított, precíz és rezgésmentes előtolást biztosít. Nagy előtoló erő a fúrókoronák hosszú élettartamáért. Az előtolókarokba épített szintezők a fúróállvány pontos rögzítéshez. Reteszelhető előtoló-szán a fúrókorona egyszerű szereléséhez és biztonságos szállításhoz. Torzulásmentes zárólemez, grafitgolyós öntöttvasból. Szorítólemezes gyorsszorítóval a meghajtógép felfogásához, megfelelő csatlakozókkal. Különösen stabil, hajlás- és vetemedés-ellenálló, tartókonzol a meghajtógép rögzítésére, Ø 60 mm rögzítő gyűrűvel. Az áttételes fogasléces hajtómű ergonómiai kialakítású, az előtoló szán mindkét oldalára feltűzhető előtoló-karral. A talplemez kialakítássa horonnyal, a tömítőgyűrűvel a vákuumos rögzítéshez. Vákuumos rögzítők tartozékként szerepelnek. Állítható feszítőfejjel ellátott fúróoszlop az állvány két födém, vagy két fal közé történő befeszítéséhez. Mozgatható fúróállvány a könnyű szállításoz. Súly 19,5 kg.

Info



REMS Titan

Szerszámokkal együtt, SW 6 hatlapú imbuszkulccsal, SW 19, SW 30 villáskulccsal. Rögzítő készlet falazathoz és betonhoz, 2 db M12 speciális rögzítő a falazathoz, 10 db M12 acél dübell betonhoz, M12 beütő vas acél dübellhez, M12 × 52 menetes szár, gyorsszorító anya, alátét, keményfém kőzetfúró, Ø 15 mm, SDS-plus. Kartondobozban.

REMS Picus S2/3,5

Elektromos gyémánt-magfúrógép

Vízelszívó berendezés

A vízelszívó berendezés a nedvez fúrásokhoz Ø 170 mm-ig, a REMS Pull-hoz vagy egyébb megfelelő vízelszívó berendezéshez való kapcsolódással, gumi-karikával Ø 200 mm, hozzáalakítható úgy, hogy a fúrókorona átmérőjének is megfelel, az univerzális vágókoronghoz is és az összes REMS fúróállványhoz is, mint tartozék.



REMS Picus S2/3,5 Basic-Pack

Szállítási terjedelem

REMS Picus S2/3,5 Basic-Pack. Elektromos és könnyen kezelhető elektromos magfúrógéppl. betonba, vasbetonba, mindenféle falazatba, természetes kőzetbe, aszfaltba, esztrichbe, Ø 40 – 300 mm. Száraz, és nedves fúráshoz, vagy fúróállvánnyal. Meghajtógép UNC 1¼ külső, karbantartást nem igénylő 2-fokozatú hajtómű biztonsági csúszó tengelykapcsolóval, 230 V, 50–60 Hz, 3420 W. Multi funkciós elektronika lágyindítással, automatikus fordulatszám korlátozás üresjáratban, túlterhelés védelem, blokkolás-védelem. Billenőkapcsoló, személyvédelmi kapcsoló (PRCD). A fúróorsó terhelés alatti fordulatszáma 320 min^{-1}, 760 min^{-1}. Vízbetáplálás beállítható elzáró szeleppel, és gyorszáras víz-zárral, és ½" tömlő-csatlakozóval. Könnyen oldható gyűrű. SW 32 villáskulcs. Kartonban.

	Cikk-sz.	
	180012 R220	

Más hálózati feszültség megkeresésre.



REMS Picus S2/3,5 Set Titan

Szállítási terjedelem

REMS Picus S2/3,5 Set Titan. REMS Picus S2/3,5 Basic-Pack, REMS Titan fúróállvánnyal rögzítő készlettel együtt, betonhoz és falazathoz.

	Cikk-sz.	
	180030 R220	

Más hálózati feszültség megkeresésre.

Tartozékok

Megnevezés
REMS Univerzális gyémánt magfúró koronákat, induktívan forrasztva, felújítható, lásd 294 oldal.
REMS Univerzális gyémánt magfúró koronákat LS, lézerrel hegesztve, magas hőmérsékletet álló, lásd 295 oldal.
REMS Pull L / M, száraz és nedves szívás lásd a 304 oldal
A további tartozékokat lásd 292 – 293. oldal.





Fúróállvány

Tartozékok a REMS Picus S1, REMS Picus S3, REMS Picus SR, REMS Picus S2/3,5, REMS Picus DP és más gyártmányokhoz

Szállítási terjedelem

REMS Simplex 2. Robusztus, stabil fúróállvány magfúráshoz Ø 202 mm-ig. A fúróállvány anyaga hajlítás- és torzulásmentes zártszelvényű hidegen megmunkált idomacél ⏍ 50 mm, extra kicsi precíz mechanikus kidolgozással, az előtolókar tökéletes vezetéséhez. Stabil állványtalpú fúróoszlop, duplán biztosított csavarzattal a nagy szilárdságú betonhoz. Acélprofil állványtalp. 4 beállítócsavar a padlóegyenetlenségek kiegyenlítésére, a pontos rögzítés érdekében. Tartókonzol a meghajtógép rögzítésére, Ø 60 mm rögzítő gyűrűvel. Az előtolókart az állítható és előfeszített műanyag siklócsapágy vezeti. A meghajtó könnyű, precíz és rezgésmentes előtolást biztosít. Nagy előtoló erő a fúrókoronák hosszú élettartamáért. Az előtolókarokba épített szintezők a fúróállvány pontos beállításához szükségesek. Reteszelhető előtolószán a koronafúró egyszerű szereléséhez és biztonságos szállításhoz. Stabil, hajlás- és torzulásmentes, tartókonzol a meghajtógép rögzítésére, Ø 60 mm rögzítő gyűrűvel. Az áttételes fogasléces hajtómű ergonómiai kialakítású, az előtolókar mindkét oldalára felerősíthető előtolókarral. Súly 12 kg.

Szerszámokkal együtt: 6-os kulcsnyílású imbuszkulcs, 19-es és 30-as kulcsnyílású villás kulcs és rögzítőkészlet falazathoz és betonhoz: 2 db M12-es terpesztőhorgony falazathoz, 10 db M12-es beütőhorgony betonhoz, illesztővas M12-es beütőhorgonyhoz, M12 × 52 recés menetű rúd, pillanatszorító anya, alátét, keményfém kőzetfúró Ø 15 mm SDS-plus, kartondobozban.

REMS Picus S1, REMS Picus S3, REMS Picus SR, REMS Picus DP és más gyártmányokhoz

	Cikk-sz.	
	183700 R	



Info

Szállítási terjedelem

REMS Titan. Robusztus, stabil fúróállvány vasbeton és más anyagok Ø 300 mm-ig történő magfúrásához. A legmagasabb követelményeknek is megfelel. A fúróállvány anyaga- és torzulásmentes zártszelvényű hidegen megmunkált idomacélból ⏍ 50 mm, miniális toleranciával, precíz mechanikus kidolgozással, az előtolókar tökéletes vezetéséhez. Fokozatmentesen billenthető 45°-ig, fokbeosztással, állítható kettős támasszal, egyrészes merevítő a nagy előtoló erő érdekében. Különösen stabil, 3-oldalon megtámasztott vezetés fúróoszlop a talplemezen és 3-szoros keresztmerevítés, a függőleges fúráshoz szükséges stabilitáshoz. 4 beállítócsavar a padlóegyenetlenségek kiegyenlítésére, a pontos beállás számára. Fúrásmélység mérő. Az előtolókart az állítható és előfeszített műanyag siklócsapágy vezeti. A pontos előtoló meghajtó könnyű, lengéscsillapított, precíz és rezgésmentes előtolást biztosít. Nagy előtoló erő a fúrókoronák hosszú élettartamáért. Az előtoló-karokba épített szintezők a fúróállvány pontos rögzítéshez. Reteszelhető előtolószán a fúrókorona egyszerű szereléséhez és biztonságos szállításhoz. Torzulásmentes zárólemez, grafitgolyós öntöttvasból. Szorítólemezes gyorsszorítóval a meghajtógép felfogásához, megfelelő csatlakozókkal. Különösen stabil, hajlás- és vetemedés-ellenálló, tartókonzol a meghajtógép rögzítésére, Ø 60 mm rögzítő gyűrűvel. Az áttételes fogasléces hajtómű ergonómiai kialakítású, az előtoló szán mindkét oldalára feltűzhető előtolókarral. A talplemez kialakítássa horonnyal, a tömítőgyűrűvel a vákuumos rögzítéshez. Vákuumos rögzítők tartozékként szerepelnek. Állítható feszítőfejjel ellátott fúróoszlop az állvány két födém, vagy két fal közé történő befeszítéséhez. Mozgatható fúróállvány a könnyű szállításoz. Súly 19,5 kg.

Szerszámokkal együtt: 6-os kulcsnyílású imbuszkulcs, 19-es és 30-as kulcsnyílású villás kulcs és rögzítőkészlet falazathoz és betonhoz: 2 db M12-es terpesztőhorgony falazathoz, 10 db M12-es beütőhorgony betonhoz, illesztővas M12-es beütőhorgonyhoz, M12 × 52 recés menetű rúd, pillanatszorító anya, alátét, keményfém kőzetfúró Ø 15 mm SDS-plus, kartondobozban.

Rendszerelőny: REMS Picus S1, REMS Picus S3, REMS Picus SR, REMS Picus S2/3,5, REMS Picus DP és más gyártmányokhoz. A REMS Picus SR használatakor használja a feltüntetett távtartókat (lásd lent).

	Cikk-sz.	
	183600 R	



Info

Megnevezés	Cikk-sz.	
Távtartókészlet a REMS Picus SR meghajtógép további stabilizálásához a REMS Titan fúróállványon, tartalma távtartó és 2 hengerfejű csavar M 8 × 65	183632 R	





Tartozékok

REMS Picus S1, REMS Picus SR, REMS Picus S3,
REMS Picus S2/3,5 és más gyártmányokhoz

Megnevezés	Cikk-sz.	
Túlnyomásos víztartály 10 l víz számára, a vízcsatlakozás nélküli nedves fúráshoz	182006 R	
Fúrósablon Titan tartófúratok egyszerűbb kijelöléséhez. Fúróállvány a REMS Titan-hoz	183605 R	
Keményfém – kőfúró Ø 15 mm SDS-plus M12 acél dübell	079018	
Beütőhorgony, M12, 50 db-os készlet, betonhoz	079005 R50	
Beütő vas a merevítő horgonyhoz M12	182050 R	
Keményfém – kőfúró Ø 20 mm SDS-plus M12 acél dübell	079019	
Terpesztőhorgony, M12, 10 db-os készlet, falazathoz, újrafelhasználható	079006 R10	
Gyorsszorító készlet 160 a fúróállvány acél dübellek általi rögzítéséhez, amely áll a 160 mm hosszú, M12 × 52 recés menetes szárból, a gyorsszorító anyából, alátétből.	079010	
Gyorsszorító készlet 500 a fúróállvány horonymentes rögzítéséhez, amely áll az 500 mm hosszú recés menetes szárból, 2 gyorsszorító anyából és 2 alátétből.	183607 R	
Vákuum-rögzítőkészlet Titan, amely áll a bütykös fedőlapból ⅜"-os tömlőcsatlakozással és a talplemez tömítőgyűrűjéből.	183603 R	
Vákuumpumpa, vákuum létrehozásához ≤ -900 mbar (90%), amely áll szárazon futó forgó-nyomáspumpából, olajmentes, szállítóteljesítmény 6 m3/h, kondenzátor-motorból 230 V, 50 – 60 Hz, 250 W, víz ellen védett, belső szívószűrővel és hangtompító funkcióval és 5 m gyors-csatlakozós PVC-szövetbetétes tömlővel.	183670 R220	
Lézer fúráspont mutató	183604 R	
Fúrást rásegítő G ½ UDKB, furatokkal a fúrási por elszívásához a fúrólyukakból, a por elszívására szolgáló szívórotor segítségével, keményfém-kőfúróval Ø 8 mm.	180140 R	
Keményfém-kőfúró Ø 8 mm előfúráshoz	079013	
Villáskulcs SW 41 univerzális gyémánt magfúró meglazításához	079003	
Könnyen oldható gyűrű, a gyémánt fúrókorona könnyű kioldásához	180015	
Fúrókorona hosszabbító 200 mm	180155 R	
Köszörűkő, a gyémánt magfúró-koronákhoz	079012	
Hengeres libella, mágneses, a fúróállvány beállításához	182010 R	
Szívórotor a por elszívásához kapcsolódó menettel G ½ kívülről, UNC 1¼ kívülről kapcsolódik a REMS Pullhoz és egyébb megfelelö porelszívóhoz.	180160 R	
Vízleszívó berendezés, nedves fúráshoz Ø 170 mm-ig, amely a tömített gyűrűből, a Ø 200 mm gumialátétből és minden REMS fúróállványhoz illeszthető univerzális felszorítóból áll.	183606 R	
Gumialátét Ø 200 mm, 10 db-os készlet, a vízelszívó készlethez	183675 R10	
REMS Pull L / M, száraz- és nedves porelszívó, tanúsítvánnyal mint porszívó és porelszívó, az egésszéget veszélyeztető porokra az EN 60335-2-69 norma szerint, lásd 304 oldal		



REMS Univerzális gyémánt magfúró-koronák

REMS Picus S1, REMS Picus SR, REMS Picus S3, REMS Picus S2/3,5 és más gyártmányokhoz

Univerzális gyémánt magfúró-koronák. Induktívan forrasztva! Univerzálisan alkalmazhatók száraz, vagy nedves fúrásokhoz, kézi vezetéssel, vagy fúróállvánnyal. Ideális vasbetonban és falazatban történő univerzális alkalmazásra.

Beton, vasbeton, falazat mindenfajta természetes kőzet, aszfalt, esztrich minden fajtája és egyébb — Ø 32 – 300 mm



Info





REMS Univerzális gyémánt magfúró-koronák – Induktívan forrasztva! A gyémánt-szegmensek ékformájú metszettel a gyors, könnyű és egyszerű fúráshoz. Univerzális, sokféle anyaghoz használható. Ideális építők számára.

Univerzálisan bevethető többfajta anyaghoz is, száraz-, vizes fúráshoz, kézzel vezetve vagy állvánnyal.

Egységes csatlakozási menet: UNC 1¼ belső. Fúrási mélység 420 mm.

Speciálisan kifejlesztett, értékes gyémánt-szegmensek, magas gyémánt tartalommal, és speciális kötéssel, a kiemelkedő fúróteljesítmény, és a különösen magas élettartam érdekében. Ideális vasbetonban és falazatban történő univerzális alkalmazásra.

A gyémánt-szegmensek ékformájú (prizma) metszettel a gyors, könnyű és nyugodt megfúráshoz. Teljesen automatikus berendezéssel induktívan forrasztva a forrasztások egyenletesen kiváló minőségét biztosítandó. Fúrócsövek forrasztott gyémánt-szegmensekkel, egyszerű kemény forrasztással felújítható.

Tartozék: Könnyen oldható gyűrű, a gyémánt fúrókorona könnyű kioldásához.

Meghajtás az összes REMS Picus meghajtógép és más gyártmányok megfelelő meghajtógépeinek a segítségével, amelyek UNC 1¼ külső csatlakozómenetekkel rendelkeznek. Adapter a REMS univerzális gyémánt magfúró koronák csatlakoztatásához a meghajtó-gépeken levő másfajta csatlakozómenetekkel (tartozékként).

A száraz fúrás során keletkező port REMS Pull M biztonsági porszívóval távolítsa el, amely igazolja az M porosztályú veszélyes por elszívását (304. oldal).

Szállítási terjedelem

REMS Univerzális gyémánt magfúró-korona. Induktívan forrasztva, felújítható. Univerzálisan alkalmazhatók száraz, vagy nedves fúrásokhoz, kézi vezetéssel, vagy fúróállvánnyal. Többfajta alapanyaghoz mint pl. beton vasbeton, falazat, természetes kövezet, aszfalt, esztrich minden fajtája. Csatlakozó UNC 1¼ belsőmenet. Fúrásmélység 420 mm. Kartonban.

Ø × fúrási mélység × csatlakozó	Szegmensek száma	Cikk-sz.	
UDKB 32 × 420 × UNC 1¼	4	181010R	
UDKB 42 × 420 × UNC 1¼	4	181015R	
UDKB 52 × 420 × UNC 1¼	5	181020R	
UDKB 62 × 420 × UNC 1¼	6	181025R	
UDKB 72 × 420 × UNC 1¼	7	181030R	
UDKB 82 × 420 × UNC 1¼	7	181035R	
UDKB 92 × 420 × UNC 1¼	8	181040R	
UDKB 102 × 420 × UNC 1¼	8	181045R	
UDKB 112 × 420 × UNC 1¼	9	181050R	
UDKB 122 × 420 × UNC 1¼	10	181055R	
UDKB 125 × 420 × UNC 1¼	10	181057R	
UDKB 127 × 420 × UNC 1¼	10	181059R	
UDKB 132 × 420 × UNC 1¼	11	181060R	
UDKB 152 × 420 × UNC 1¼	12	181065R	
UDKB 162 × 420 × UNC 1¼	12	181070R	
UDKB 182 × 420 × UNC 1¼	12	181075R	
UDKB 200 × 420 × UNC 1¼	12	181080R	
UDKB 225 × 420 × UNC 1¼	13	181085R	
UDKB 250 × 420 × UNC 1¼	14	181090R	
UDKB 300 × 420 × UNC 1¼	22	181095R	





Tartozékok

Megnevezés	Cikk-sz.	
Könnyen oldható gyűrű, a gyémánt fúrókorona könnyű kioldásához	180015	
Fúrókorona hosszabbító 200 mm	180155R	
Adapter UNC 1¼ külső menet – G ½ külső menet	180052	
Adapter UNC 1¼ külső menet – G ½ belső menetes csatlakozóval	180056	
Adapter UNC 1¼ külső menet – Hilti BI	180053	
Adapter UNC 1¼ külső menet – Hilti BU	180054	
Adapter UNC 1¼ külső menet – Würth	180055	
Köszörűkő, a gyémánt magfúró-koronákhoz	079012	
Villáskulcs SW 41 gyémánt megfúró koronákhoz	079003	

További adapterek állnak rendelkezésre a REMS univerzális gyémánt magfúró koronák LS alkalmazásához, más tipusú gépekhez.



REMS Univerzális gyémánt magfúró-koronák LS

REMS Picus S1, REMS Picus SR, REMS Picus S3, REMS Picus S2/3,5 és más gyártmányokhoz

Univerzális gyémánt magfúró-koronák. Lézerrel hegesztve! Univerzálisan alkalmazhatók száraz, vagy nedves fúrásokhoz, kézi vezetéssel, vagy fúróállvánnyal. Ideális vasbetonban és falazatban történő univerzális alkalmazásra.

Beton, vasbeton, falazat mindenfajta természetes kőzet, aszfalt, esztrich minden fajtája és egyébb Ø 32 – 200 mm



REMS Univerzális gyémánt magfúró-koronák LS – Lézerrel hegesztve, magas hőállósággal. A gyémánt-szegmensek ékformájú metszettel a gyors, könnyű és egyszerű megfúráshoz. Univerzális, sokféle anyaghoz használható.Ideális építők számára.

Univerzálisan bevethető többfajta anyaghoz is, száraz-, vizes fúráshoz, kézzel vezetve vagy állvánnyal.

Egységes csatlakozási menet: UNC 1¼ belső. Fúrási mélység 420 mm.

Speciálisan kifejlesztett, értékes gyémánt-szegmensek, magas gyémánt tartalommal, és speciális kötéssel, a kiemelkedő fúróteljesítmény, és a különösen magas élettartam érdekében. Ideális vasbetonban és falazatban történő univerzális alkalmazásra.

A gyémánt-szegmensek ékformájú (prizma) metszettel a gyors, könnyű és egyszerű megfúráshoz. Teljesen automatikus berendezéssel, lézerrel hegesztve a hegesztések egyenletesen kiváló minőségét biztosítandó. Magas hőállósággal - extrém hőmegterhelés esetén sem lép fel a szegmensek túlmelegedéséből eredő kiolvadása.

Tartozék: Könnyen oldható gyűrű, a gyémánt fúrókorona könnyű kioldásához.

Meghajtás az összes REMS Picus meghajtógép és más gyártmányok megfelelő meghajtógépeinek a segítségével, amelyek UNC 1¼ külső csatlakozómenetekkel rendelkeznek. Adapter a REMS univerzális gyémánt magfúró koronák LS csatlakoztatásához a meghajtó-gépeken levő másfajta csatlakozómenetekkel (tartozékként).

A száraz fúrás során keletkező port REMS Pull M biztonsági porszívóval távolítsa el, amely igazolja az M porosztályú veszélyes por elszívását (304. oldal).

Info





Szállítási terjedelem

REMS Univerzális gyémánt magfúró-korona LS. Lézerrel hegesztett, magas hőállósággal. Univerzálisan alkalmazhatók száraz, vagy nedves fúrásokhoz, kézi vezetéssel, vagy fúróállvánnyal. Többfajta alapanyaghoz mint pl. beton vasbeton, falazat, természetes kövezet, aszfalt, esztrich minden fajtája. Csatlakozó UNC 1¼ belsőmenet. Fúrásmélység 420 mm. Kartonban.

Ø × fúrási mélység × csatlakozó	Szegmensek száma	Cikk-sz.	
UDKB LS 32 × 420 × UNC 1¼	1	181410R	
UDKB LS 42 × 420 × UNC 1¼	4	181415R	
UDKB LS 52 × 420 × UNC 1¼	5	181420R	
UDKB LS 62 × 420 × UNC 1¼	6	181425R	
UDKB LS 72 × 420 × UNC 1¼	6	181430R	
UDKB LS 82 × 420 × UNC 1¼	7	181435R	
UDKB LS 92 × 420 × UNC 1¼	8	181440R	
UDKB LS 102 × 420 × UNC 1¼	9	181445R	
UDKB LS 112 × 420 × UNC 1¼	9	181450R	
UDKB LS 122 × 420 × UNC 1¼	10	181455R	
UDKB LS 125 × 420 × UNC 1¼	10	181457R	
UDKB LS 127 × 420 × UNC 1¼	10	181459R	
UDKB LS 132 × 420 × UNC 1¼	10	181460R	
UDKB LS 152 × 420 × UNC 1¼	11	181465R	
UDKB LS 162 × 420 × UNC 1¼	12	181470R	
UDKB LS 182 × 420 × UNC 1¼	13	181475R	
UDKB LS 200 × 420 × UNC 1¼	14	181480R	





Tartozékok

Megnevezés	Cikk-sz.	
Könnyen oldható gyűrű, a gyémánt fúrókorona könnyű kioldásához	180015	
Fúrókorona hosszabbító 200 mm	180155R	
Adapter UNC 1¼ külső menet – G ½ külső menet	180052	
Adapter UNC 1¼ külső menet – G ½ belső menetes csatlakozóval	180056	
Adapter UNC 1¼ külső menet – Hilti BI	180053	
Adapter UNC 1¼ külső menet – Hilti BU	180054	
Adapter UNC 1¼ külső menet – Würth	180055	
Köszörűkő, a gyémánt magfúró-koronákhoz	079012	
Villáskulcs SW 41 gyémánt megfúró koronákhoz	079003	



További adapterek állnak rendelkezésre a REMS univerzális gyémánt magfúró koronák LS alkalmazásához, más tipusú gépekhez.

REMS Picus DP

Elektromos gyémánt magfúrógép mikroimpulzus technológiával

Kompatk, és könnyen kezelhető elektromos magfúró szerszám, pl. betonba, vasbetonba, mindenféle falazatba, természetes kőzetbe, aszfaltba, esztrichbe. Mikroimpulzus technológiával. Különösen száraz fúráshoz, kézi vezetéssel vagy fúróállvánnyal. A kereskedelembe és az iparba.

Beton, vasbeton	≤ Ø 162 (202) mm
Falak és más anyagok	≤ Ø 202 mm

REMS gyémánt magfúró koronák száraz fúráshoz, más gyártmányú, meghajtó gépekhez is alkalmas, lásd 299. oldal.

REMS Picus DP – mikroimpulzus technológiával. Víz nélküli száraz fúráshoz. Tisztán, egyszerűen, gyorsan, pl. 200 mm-es vasbetonban Ø 62 mm csupán 5 perc.

Különösen száraz fúráshoz

Meghajtógép mikroimpulzus technológiával, különösen száraz fúráshoz kifejlesztve, kézi vezetéssel vagy fúróállvánnyal. Mindenhol alkalmazható, szűk sarkokban, jól rögzíthető. Alkalmas sok, különösen kemény anyaghoz. Csővezetékek- és kábelátvezetések, szellőzőcsatornák, központi fúrások számára. A REMS Pull M porszívóval kombinálva ideális magfúrások készítésére kész területeken, például lakó-, irodai vagy ipari épületekben.

Építési mód

Kompakt meghajtógép a rezgésmentes magfúráshoz, fúrókorona csatlakozó menettel UNC 1¼ belső, G ½ külső. Mikroimpulzus technika, be- és kikapcsolható: a 24 fogú impulzuslemez alapjáraton 1.200 min^{-1} fordulatszámnál 28.800 impulzust min^{-1} generál, 880 min^{-1} terhelésnél 21.120 impulzust min^{-1}. Robusztus, alkalmas az építkezésekre. Szuper könnyű, csak 7kg. Egyszerű, gyors munka víz nélkül, pl. 200 mm-es vasbetonban Ø 62 mm csupán 5 perc. Gyakorlatias körfogantyú és ellentartó a kézzel vezetett fúrásokhoz. Beépített szívórotor a porelszíváshoz a REMS Pull M és egyéb megfelelő porszívók csatlakoztatásával. Rögzítő gyűrű Ø 60 mm a meghajtógép állványra történő rögzítésére.

Meghajtás

Robusztus, erőteljes, 2200 W univerzális motor. A fúróorsó terhelés alatti fordulatszáma 880 min^{-1}. Stabil, karbantartást nem igénylő, hajtómű. Blokkolás védelem a biztonsági csúszó tengelykapcsoló segítségével. Reteszelhető érintőkapcsoló. Integrált személyvédelmi kapcsolóval (PRCD) ellátott csatlakozókábel.

Multifunkciós elektronika

Multifunkciós elektronika, áramkorlátozásos lágyindítással a ráfúrásnál, automatikus fordulatszám korlátozás üresjáratban a zaj csökkentése és a motor kímélése érdekében, túlterhelés védelem, blokkolás-védelem a motor és a hajtómű részére.

Gyémánt magfúró koronák LS száraz fúráshoz

Kifejezetten mikroimpulzus tehcnikával kifejlesztett gyémánt magfúró koronák száraz fúráshoz, lézerhegesztéssel, magas hőállósággal (299. oldal), víz nélküli magfúráshoz, kézi vezetéssel vagy fúróállvánnyal. UNC 1¼ belső menetes csatlakozó. Fúrásmélység 320 mm. Speciálisan kifejlesztett, értékes, magas gyémánt részarányú, gyémánt-szegmensek, és speciális kötés, a kiemelkedő fúróteljesítmény és a különlegesen magas élettartam érdekében. Ideális vasbeton és falazatok száraz fúrásához. Gyűrű a korona könnyű felengedéséhez, a gyémánt magúfúró korona könnyű felengedéséhez száraz fúrásnál, mint tartozék.

Porszívás EN 60335-2-69

A minerális építőanyagok felhasználásakor, mint p. beton, vasbeton, falazat, esztrich nagy mennyiségben tartalmaznak kvarcport, mely egészséget veszélyeztető minerális por (finom kvarcpor). A finom kvarcpor belélegzése károsítja az egészséget. Az EN 60335-2-69 norma szerint az egészséget károsító por expozíciós értéke/a munketerület expozíciós értéke > 0,1 mg/m³ esetében az előírás szerint legalább egy ipari M osztályú porszívót kell használni. Ügyeljen a nemzeti előírásokra.

A REMS Pull M (304. oldal) segítségével száraz fúrásnál hatékonyan tudja eltávolítani a fúrási port a fúrási résből. A REMS Pull M biztonsági porszívó az M porosztályú egészséget veszélyeztető por elszívására alkalmas.

Fúrást rásegítő

Fúrást rásegítő G ½ TDKB, furatokkal a fúrási por elszívásához a fúrólyukakból, keményfém-kőfúróval Ø 8 mm.

Fúróállvány

Kiválasztható fúróállvány REMS Simplex 2 vagy REMS Titan (298. oldal).





Német minőségi termék

Info



REMS Simplex 2



REMS Titan

REMS Picus DP

Elektromos gyémánt magfúrógép mikroimpulzus technológiával



REMS Picus DP Basic-Pack



REMS Picus DP Set Simplex 2

Szállítási terjedelem

REMS Picus DP Basic-Pack. Elektromos gyémánt magfúrógép mikropulzus technológiával, száraz magfúráshoz betonban, vasbeton ≤ Ø 162 (202) mm, falazatban és egyéb anyagokban ≤ Ø 202 mm, kézi vezetéssel vagy fúróállvánnyal. Meghajtógép a fúrókoronákhoz belső csatlakozó menettel UNC 1¼ és külső G ½, karbantartást nem igénylő hajtómű a biztonsági csúszó tengelykapcsolóval, univerzális motor 230 V, 50 – 60 Hz, 2200 W, integrált szívórotorral. Multifunkcionális elektronika finom indítással, alapjárati sebesség korlátozással, túlterhelés elleni védelemmel, blokkolás elleni védelemmel. Reteszelhető érintőkapcsoló. A fúróorsó terhelés alatti fordulatszáma 880 min-1. Ellentartó. Fúrást rásegítő G ½ TDKB, fúróval Ø 8 mm, hatlapú imbuszkulcs SW 3. Villáskulcs SW 32. Stabil, acéllemez dobozban.

	Cikk-sz.	
	180016 R220	

Más hálózati feszültség megkeresésre.



REMS Picus DP Set Titan

Szállítási terjedelem

REMS Picus DP Set Simplex 2. REMS Picus DP Basic-Pack és REMS Simplex 2 fúróállvánnyal, szerszámokkal és rögzítő készlettel együtt, betonhoz és falazathoz.

	Cikk-sz.	
	180033 R220	

Más hálózati feszültség megkeresésre.



REMS Picus DP/Pull M Set-Pack

Szállítási terjedelem

REMS Picus DP Set Titan. REMS Picus DP Basic-Pack és REMS Titan fúróállvánnyal, szerszámokkal és rögzítő készlettel együtt, betonhoz és falazathoz.

	Cikk-sz.	
	180035 R220	

Más hálózati feszültség megkeresésre.

Szállítási terjedelem

REMS Picus DP/Pull M Set-Pack. REMS Picus DP Basic-Pack, cikkszám: 180016 R220 és REMS Pull M Set, cikkszám: 185501 R220.

	Cikk-sz.	
	180034 R220	

Más hálózati feszültség megkeresésre.

Tartozékok

Megnevezés	Cikk-sz.	
REMS Picus DP Meghajtógép	180003 R220	
Acéldoboz betéttel	180600 RDP	
REMS gyémánt magfúró koronák LS száraz fúráshoz, lézerhegesztéssel, magas hőállósággal, lásd 299. oldal		
REMS Pull M, száraz és nedves szívás lásd 304. oldal		
A további tartozékokat lásd 298. oldal		





Tartozékok

Megnevezés	Cikk-sz.	
REMS Simplex 2. Robusztus, stabil fúróállvány magfúráshoz Ø 202 mm-ig. A leírást lásd a 292. oldalon.	183700 R	
REMS Titan. Robusztus, stabil fúróállvány vasbeton és más anyagok Ø 300 mm-ig történő magfúrásához. A leírást lásd a 292. oldalon.	183600 R	
Fúrósablon Titan tartófúratok egyszerűbb kijelöléséhez. Fúróállvány a REMS Titan-hoz	183605 R	
Keményfém – kőfúró Ø 15 mm SDS-plus M12 acél dübell	079018	
Beütőhorgony, M12, 50 db-os készlet, betonhoz	079005 R50	
Beütő vas a merevítő horgonyhoz M12	182050 R	
Keményfém – kőfúró Ø 20 mm SDS-plus M12 acél dübell	079019	
Terpesztőhorgony, M12, 10 db-os készlet, falazathoz, újrafelhasználható	079006 R10	
Gyorsszorító készlet 160 a fúróállvány acél dübellek általi rögzítéséhez, amely áll a 160 mm hosszú, M12 × 52 recés menetes szárból, a gyorsszorító anyából, alátétből.	079010	
Gyorsszorító készlet 500 a fúróállvány horonymentes rögzítéséhez, amely áll az 500 mm hosszú recés menetes szárból, 2 gyorsszorító anyából és 2 alátétből.	183607 R	
Vákuum-rögzítőkészlet Titan, amely áll a bütykös fedőlapból ⅜"-os tömlőcsatlakozással és a talplemez tömítőgyűrűjéből.	183603 R	
Vákuumpumpa, vákuum létrehozásához ≤ -900 mbar (90%), amely áll szárazon futó forgó-nyomáspumpából, olajmentes, szállítóteljesítmény 6 m3/h, kondenzátor-motorból 230 V, 50 – 60 Hz, 250 W, víz ellen védett, belső szívószűrővel és hangtompító funkcióval és 5 m gyors-csatlakozós PVC-szövetbetétes tömlővel.	183670 R220	
Lézer fúráspont mutató	183604 R	
Fúrást rásegítő G ½ TDKB, furatokkal a fúrási por elszívásához a fúrólyukakból, keményfém-kőfúróval Ø 8 mm.	180145 R	
Keményfém-kőfúró Ø 8 mm előfúráshoz	079013	
Villáskulcs SW 41 univerzális gyémánt magfúró meglazításához	079003	
Könnyen oldható gyűrű, a gyémánt fúrókorona könnyű kioldásához	180015	
Fúrókorona hosszabbító 200 mm	180155 R	
Köszörűkő, a gyémánt magfúró-koronákhoz	079012	
Hengeres libella, mágneses, a fúróállvány beállításához	182010 R	
REMS Pull M, száraz- és nedves porelszívó, tanúsítvánnyal mint porszívó és porelszívó, az egésszéget veszélyeztető porokra az EN 60335-2-69 norma szerint, lásd 304. oldal		



REMS gyémánt magfúró koronák LS száraz fúráshoz

REMS Picus DP és más megfelelő termékekhez

Kiváló minőségű gyémánt magfúró koronák száraz fúráshoz. Lézerrel hegesztve. Különösen száraz fúráshoz, mikroimpulzus technológiájú magfúrógépekkel, pl. REMS Picus DP, kézi vezetéssel vagy fúróállvánnyal. Ideális vasbetonban és falazatban történő univerzális alkalmazásra.

Beton, vasbeton, falazat mindenfajta természetes kőzet, aszfalt, esztrich minden fajtája és egyébb Ø 32 – 202 mm



Info





REMS gyémánt magfúró koronák LS száraz fúráshoz – lézerrel hegesztve, magas hőállósággal. Különösen száraz fúráshoz, mikroimpulzus technológiájú magfúrógépekkel. Univerzális, sokféle anyaghoz használható.Ideális építők számára.

Univerzálisan bevethető többfajta anyaghoz is, kézzel vezetve vagy állvánnyal.

Egységes csatlakozási menet: UNC 1¼ belső. Fúrási mélység 320 mm.

Speciálisan kifejlesztett, értékes gyémánt-szegmensek, magas gyémánt tartalommal, és speciális kötéssel, a kiemelkedő fúróteljesítmény, és a különösen magas élettartam érdekében. Ideális vasbetonban és falazatban történő univerzális alkalmazásra.

Gyémánt szegmensek gyémántokkal a kötőanyagban. Gyors, egyszerű és nyugodt fúráshoz. Teljesen automatikus berendezéssel, lézerrel hegesztve a hegesztések egyenletesen kiváló minőségét biztosítandó. Magas hőfokot álló – extrém hőmegterhelés esetén sem lép fel a szegmensek túlmelegedéséből eredő kiolvadása.

Tartozék: Könnyen oldható gyűrű, a gyémánt fúrókorona könnyű kioldásához.

Meghajtás a REMS Picus DP mikroimpulzus technológiájú meghajtógép által és más gyártók alkalmas meghajtógépein, UNC 1¼ külső csatlakozó menettel.

A REMS Pull M (304. oldal) segítségével szárazon fúrva hatékonyan tudja eltávolítani a fúrási port a fúrási résből. A REMS Pull M biztonsági porszívó az M porosztályú egészséget veszélyeztető por elszívására alkalmas.

Szállítási terjedelem

REMS gyémánt magfúró koronák LS száraz fúráshoz. Lézerrel hegesztve, magas hőállósággal. Különösen száraz fúráshoz, mikroimpulzus technológiájú magfúrógépekkel, pl. REMS Picus DP, kézi vezetéssel vagy fúróállvánnyal. Többfajta alapanyaghoz, mint pl. beton vasbeton, falazat, természetes kövezet, aszfalt, esztrich minden fajtája. Csatlakozó UNC 1¼ belső menet. Fúrásmélység 320 mm. Kartonban.

Ø × fúrási mélység × csatlakozó	Szegmensek száma	Cikk-sz.	
TDKB LS 32 × 320 × UNC 1¼	3	181500R	
TDKB LS 42 × 320 × UNC 1¼	4	181502R	
TDKB LS 52 × 320 × UNC 1¼	5	181504R	
TDKB LS 62 × 320 × UNC 1¼	5	181506R	
TDKB LS 72 × 320 × UNC 1¼	6	181508R	
TDKB LS 82 × 320 × UNC 1¼	6	181510R	
TDKB LS 92 × 320 × UNC 1¼	6	181512R	
TDKB LS 102 × 320 × UNC 1¼	7	181514R	
TDKB LS 112 × 320 × UNC 1¼	7	181516R	
TDKB LS 122 × 320 × UNC 1¼	8	181532R	
TDKB LS 127 × 320 × UNC 1¼	8	181518R	
TDKB LS 132 × 320 × UNC 1¼	8	181520R	
TDKB LS 142 × 320 × UNC 1¼	8	181522R	
TDKB LS 152 × 320 × UNC 1¼	8	181524R	
TDKB LS 162 × 320 × UNC 1¼	9	181526R	
TDKB LS 182 × 320 × UNC 1¼	9	181528R	
TDKB LS 202× 320 × UNC 1¼	10	181530R	





Tartozékok

Megnevezés	Cikk-sz.	
Könnyen oldható gyűrű, a gyémánt fúrókorona könnyű kioldásához	180015	
Fúrókorona hosszabbító 200 mm	180155R	
Köszörűkő, a gyémánt magfúró-koronákhoz	079012	
Villáskulcs SW 41 gyémánt megfúró koronákhoz	079003	

Adapter a REMS gyémánt magfúró koronák száraz fúrásához, más gyártók meghajtógépeihez, kérésre.



REMS Csempefúró

Gyémántberakásos fúrókoronák a száraz fúráshoz a gyors és tiszta fúráshoz bármilyen nemű csempébe. Ideális a szereléshez és felújításokhoz

Kerámia, porcelán, gránit, márvány stb.

REMS Csempefúró – a száraz fúráshoz.

Univerzálisan bevethető szárazfúrásokhoz, kerámiába, finom kőzetbe, gránitba, mámorba és egyébb anyagokba. Nem töredeznek be a csempék

Nem szükséges a víz használata.

A fúrókorona speciális viasz töltete a száraz fúrásnál, mint hűttő és kenőanyag szolgál,

Felforrósodás esetében folyékonnyá válik és hűti a fúró koronát.

Egyszerű szabad kezű fúrás a központosító eszköz a vákuumos rögzítővel.

6-oldalas rögzítés a ¼" rögzítőhzöz.

A meghajtás fúró/csavarhúzóval (fordulatszám ≥ 1000 min^{-1}).







Szállítási terjedelem

REMS Csempefúró Szet 6-8-10. Gyémántberakásos fúrókoronák a száraz fúráshoz, speciális viasz töltettel. Kerámiába, finom kőzetbe, gránitba, mámorba és egyébb alapanyagba. Csempefúró Ø 6, 8, 10 mm, központosító eszköz a vákuumos rögzítővel. Buborékfóliában.

	Cikk-sz.	
	181700R	

Tartozékok

Megnevezés	Cikk-sz.	
REMS Csempefúró Ø 5 mm	181710R	
REMS Csempefúró Ø 6 mm	181711R	
REMS Csempefúró Ø 8 mm	181712R	
REMS Csempefúró Ø 10 mm	181713R	
REMS Csempefúró Ø 12 mm	181714R	
REMS Csempefúró Ø 14 mm	181715R	




REMS
REMS
REMS
REMS

REMS Krokodil 125/180 SR

Gyémánt horonyoló és darabológép

Kompakt, kézre álló elektromos szerszám a száraz horonyoláshoz és daraboláshoz, mint pl. beton, vasbeton, falazat minden fajta természetes kőzet, stb. A kereskedelembe és az iparba

REMS Krokodil 125	
A horony mélysége	≤ 38 mm
A horony távolsága	≤ 43 mm
a gyémánt darabolókorongok mennyisége	1 – 2
REMS Krokodil 180 SR	
A horony mélysége	≤ 61 mm
A horony távolsága	≤ 62 mm
a gyémánt darabolókorongok mennyisége	1 – 3

REMS Univerzális – gyémánt darabolókorong, megfelel az egyébb gyártók gépeihez is, lásd 303 oldal

REMS Krokodil – vágás vésés helyett. Teljes felületen felfekvő tartólemez. Többfunkciós elektronika.

Univerzális alkalmazás

Univerzális meghajtógép, száraz horonyolás és vágás. Ideális segítség a csövek fektetésekor és az elektromos vezetékek bevezetése esetében, a fűtési és a szanitér, klíma és fűtéstechnika beszerelésekor.

Felépítés

REMS Krokodil 125: Kompakt kézre álló csak 5,8 kg. Robusztus, megfelelő az építkezésekre. Egyszerű, gyors munka, mint pl. 500 es és 38 mm széles horonyolás falazatba csak 25 mp. Teljes felületen felfekvő tartólemez a teljes vágási/bontási folyamat során a gyémánt bontótárcsák vezetett bemerítéséhez, a pormentes, biztos munkavégzéshez, valamint a könnyű és egyenletes előtoláshoz. A gyakorlatnak megfelelő kapcsolófogantyú, mely 2 állásba, a gép tengelyével párhuzamosan vagy arra merőlegesen állítható, és egy kihajtható tartófogantyú az optimális munkahelyzethez és az ergonomikus munkavégzéshez. Reteszelhető hajtótengely az univerzális gyémánt darabolótárcsa egyszerű cseréjéhez. 4 különböző vastagságú távtartó korong a kívánt résszélességnek megfelelően a vágókorongokkal erős blokká összecsavarozva biztosítja az azonos résszélességet. Folyamatosan beállítható mélységszint. Beépített torokkal, melyet a porelszívó beredezéshez lehet kapcsolni.

REMS Krokodil 180 SR: Kompakt kézre álló csak 8,0 kg. Robusztus, megfelelő az építkezésekre. Egyszerű, gyors munka, mint pl. 500 es és 61 mm széles horonyolás falazatba csak 34 mp. Teljes felületen felfekvő tartólemez a teljes vágási/bontási folyamat során a gyémánt bontótárcsák vezetett bemerítéséhez, a pormentes, biztos munkavégzéshez, valamint a könnyű és egyenletes előtoláshoz. A gyakorlatnak megfelelő kapcsolófogantyú háromszoros erőáttételű emelőhatással a könnyű bemerítés és hatékony előtolás érdekében. Kihajtható tartófogantyú az optimális munkahelyzethez és az ergonomikus munkavégzéshez. Reteszelhető hajtótengely az univerzális gyémánt darabolótárcsa egyszerű cseréjéhez. Különböző vastagságú távtartó korongok a kívánt résszélességnek megfelelően a vágókorongokkal erős blokká összecsavarozva biztosítják az azonos résszélességet. Folyamatosan beállítható mélységszint. Beépített torokkal, melyet a porelszívó beredezéshez lehet kapcsolni.

Meghajtás

REMS Krokodil 125: Robusztus nagy teljesítményű univerzális motor 1850 W. Terhelés ill a hajtótengely sebessége üresmenet esetében 5000 min^{-1}. Robusztus karbantantást nem igénylő hajtóművel. Vezeték 2,3 m. Biztonsági nyomókapcsoló visszakapcsolás elleni zárral.

REMS Krokodil 180 SR: Robusztus nagy teljesítményű univerzális motor 2000 W. Terhelés ill. a hajtótengely sebessége üresmenet esetében 3300 min^{-1}. Túlmelegedés eleni védelem a hőmérséklet szabályozása, PTC motor ellenállással (Positive Temperature Coefficient). Robusztus karbantantást. Vezeték 5,7 m. Újraindítás védelem áramszünet esetében.

Speed-Regulation (gyorsaság csökkentés)

A rendszer tacho fordulatszám vezérlő elektronikát használnak (REMS Krokodil 180 SR) a fordulatszám állandó még a terhelés alatt is. A vágókorong fordulatszámát a berendezés az előírt értéken tartja addig, amíg az ellenállásba nem ütközik, és a kritikus érték alá nem csökken. A hajtómotor állva marad. Amikor a meghajtógép újra tehermentesítődik, a berendezés ismét az előírt fordulatszámon működik, így azon a fordulatszámon lehet folytatni a munkát **(Szabadalom EP 2 085 191)**. Előny: A horonyolás és vágási sebesség (a terhelés alatt is magas fordulatszám) a teljes munkafolyamat alatt egyenletes marad a nagy teljesítmény érdekében.

Multifunkciós elektronika

Multifunkciós elektronika induló áramkorlátozással a zökkenésmentesebb indulás és a gyémánt vágókorongok könnyeb elmerülésének érdekében, automatikus fordulatszámkorlátozás, a zajt is csökkenti, a motor túlterhelése elleni védelmében biztonsági kapcsolóval.

Univerzális gyémánt darabolókorongok

Univerzálisan bevethető az egyenes lineális vágásért és hornyolásért. Speciálisan kifejlesztett nagyon minőséges szegmensek magas gyémántartalommal speciális kötéssel a kiváló teljesítmény darabolás/ horonyolás és a különlegesen hosszú élettartam érdekében. Választható REMS univerzális gyémánt vágókorong LS Turbo, lézerhegesztett, magas hőmérsékletnek ellenálló, gyors vágáshoz, kemény anyagok vágásához vagy REMS univerzális gyémánt vágókorong LS H-P, High-Performance, lézerhegesztett, magas hőmérsékletnek ellenálló, gyors vágáshoz és különösen kemény anyagok vágásához, hosszú élettartammal, (303. oldal) az EN 13236 szabványnak megfelelő fém alaptest. Átmérő: Ø 22, 23 mm.











Teljes felületen felfekvő tartólemez a teljes vágási/bontási folyamat során a gyémánt bontótárcsák vezetett bemerítéséhez, a pormentes, biztos munkavégzéshez, valamint a könnyű és egyenletes előtoláshoz.

REMS Krokodil 125/180 SR

Gyémánt horonyoló és darabológép

Porszívás EN 60335-2-69

A minerális építőanyagok felhasználásakor, mint p. beton, vasbeton, falazat, esztrich nagy mennyiségben tartalmaznak kvarcport, mely egészséget veszélyeztető minerális por (finom kvarcpor). A finom kvarcpor belélegzése károsítja az egészséget. Az EN 60335-2-69 norma szerint az egészséget károsító por expozíciós értéke/a munketerület expozíciós értéke > 0,1 mg/m³ esetében az előírás szerint legalább egy ipari M osztályú porszívót kell használni. Ügyeljen a nemzeti előírásokra. A REMS Pull M száraz és nedves porszívó, porelszívó, hitelesített az egészséget veszélyeztető M porosztályú porok elszívására (304. oldal).

Szállítási terjedelem

REMS Krokodil 125 Basic-Pack. Elektromos gyémánt horonyoló és vágó, a betonba való vágáshoz, vasbetonba, mindenféle falazatba, kövezetbe. A horony mélysége 38 mm, folyamatosra beállítható. A horony széllessége ≤ 43 mm, beosztással ellátott tartókkal 3, 6, 10, 20 mm. A meghajtógép meghajtó tengellyel Ø 22,2 mm, 1 vagy 2 gyémánt vágókorong az EN 13236, ≤ Ø 125 mm szerint, karbantatrás nélkül dolgozik, univerzális motor 230 V, 50 – 60 Hz, 1850 W. Multifunkciós elektronika finom indítással, üresjárati fordulatszám korlátozással, túlterhelés elleni védelem. Vezeték 2,3 m. Biztonsági nyomókapcsoló visszakapcsolás elleni zárral. Terhelés alatti fordulatszám 5000 min^{-1}. Szívótorok, melyre porszívó/porelszívó kapcsolható. SW 13 kulccsal. Stabil acéllemez dobozban.

	Cikk-sz.	
	185010 R220	

Más hálózati feszültség megkeresésre.



Szállítási terjedelem

REMS Krokodil 180 SR Basic-Pack. Elektromos gyémánt horonyoló és vágó, speed regulációs rendszerrel a betonba való vágáshoz, vasbetonba, mindenféle falazatba, kövezetbe. A horony mélysége 61 mm, folyamatosra beállítható. A horony széllessége ≤ 62 mm, beosztással ellátott tartókkal 3, 6, 10, 20 mm. A meghajtógép meghajtó tengellyel Ø 22,2 mm, 1, 2 vagy 3 gyémánt vágókorong az EN 13236, ≤ Ø 180 mm szerint, karbantatrás nélkül dolgozik, univerzális motor 230 V, 50 – 60 Hz, 2000 W. Multifunkciós elektronika finom indítással, üresjárati fordulatszám korlátozással, túlterhelés elleni védelem. Áramkiesés esetében védelem az önindulás ellen. Vezeték 5,7 m. Biztonsági nyomókapcsoló visszakapcsolás elleni zárral. Terhelés alatti fordulatszám 3300 min^{-1}. Szívótorok, melyre porszívó/porelszívó kapcsolható. SW 13 kulccsal. Stabil bőröndben.

	Cikk-sz.	
	185011 R220	

Más hálózati feszültség megkeresésre.



Tartozékok

Megnevezés	Cikk-sz.	
REMS Krokodil 125 meghajtógép	185000 R220	
REMS Krokodil 180 SR meghajtógép	185001 R220	
REMS Univerzális gyémánt vágókorong LS Turbo Ø 125 mm, lézerhegesztéssel, ellenálló a magas hőmérsékletnek, a gyors darabolásért és a kemény alapanyagokra, fém alaptesttel az EN 13236 norma szerint	185021 R	
REMS Univerzális gyémánt darabolókorong LS H-P Ø 125 mm, lézerrel hegesztett elenálló a magas hőmérsékleteknek, gyors vágás a kemény alapanyagba is, Ø 125 mm, fém alaptest az EN 13236 előírás szerint.	185022 R	
REMS Univerzális gyémánt vágókorong LS Turbo Ø 180 mm, lézerhegesztéssel, ellenálló a magas hőmérsékletnek, a gyors darabolásért és a kemény alapanyagokra, fém alaptesttel az EN 13236 norma szerint	185026 R	
REMS Univerzális gyémánt darabolókorong LS H-P Ø 180 mm, lézerrel hegesztett elenálló a magas hőmérsékleteknek, gyors vágás a kemény alapanyagba is, Ø 125 mm, fém alaptest az EN 13236 előírás szerint.	185027 R	
Vésők a horonyolás utáni szemét eltávolítására a vágókorongokból	185024 R	
Koffer betéttel doboz REMS Krokodil 125	185054 R	
Acéldoboz	185058 R	
REMS Pull L / M, száraz és nedves szívás lásd a 304 oldal		



REMS Pull L / M

Száraz és nedves szívás

Nagy teljesítményű elektromos száraz és nedves porszívó automatikus szűrőtisztítóval. Ipari felhasználásra az iparban és a kézműves műhelyekben.

A por, piszok és szennyeződések felszívása.

Ideális a horonyolás, darabolás, magfúrás közben keletkezett por elszívására.

Hitelesítve mint porszívó és porelszívó az egészséget veszélyeztető porok elszívására.

Ideális a magfúrás közben keletkezett por elszívására.

REMS Pull L	
Porosztály az EN 60335-2-69 szerint	L
expozíciós határértéke/	
a munkahely határértéke	> 1 mg/m³
Átengedő képesség	≤ 1 %
REMS Pull M	
Porosztály az EN 60335-2-69 szerint	M
expozíciós határértéke/	
a munkahely határértéke	> 0,1 mg/m³
Átengedő képesség	≤ 0,1 %







Bevizsgált porszívó, porelszívó az egészséget károsító porok elfogására EN 60335-2-69 norma szerint.

REMS Pull – száraz és nedves szíváshoz. Állandó szívása folyamatos szűrő tisztításnak köszönhetően. Hitelesítve az egészséget veszélyeztető porok befogására.

Univerzális alkalmazás

Nagy teljesítményű, kézre álló, száraz és nedves porelszíváshoz. A porok felszívására, a szennyeződések és a folyadékok eltávolítására. Tökéletesen megfelel a horonyolás, darabolás, magfúrás közben keletkezett L vagy M osztályú EN 60335-2-69 porok elszívására.

Felépítés

Kompakt, kézre álló szerkezet. REMS Pull L/M csak 12,7 kg. Könnyű és könnyen vezethető a begumizott vezető kerekeinek köszönhetően, megállítható a gurulást gátló kapoccsal. Nagy hengerűrtartalmú tartállyal 35 l, tölthető folyadék 19 l. 2 meghajtó kerékkel, vezető hengerrel, zárható vezérléssel. 7,5 m-es vezetékkel. 1 db papír szűrőzsákkal, 1 db lapos összerakható papír szűrővel. Elszívócső 2,5 m, elszívócső hosszabbító 2,5 m, fogantyú, 2 db elszívócső 0,5 m. Kiterjesztés a felületek száraz és vízes tisztítására 300 mm-s hengerek, kefékkel ellátott szalagok, gumis törlő szalagok. Réstisztíttó. Adaptér a csövek/elektromos szerszámokhoz. Beépített tartók az elszívó csövekhez és tartozékokhoz. Nagy munkateljesítmény a 7,5 m -es vezetékének köszönhetően. Praktikus fogantyúkkal a könnyű áthelyezhetés érdekében.

REMS Pull M megfelelő az egészséget károsító M osztályú porok elszívásához az EN 60335-2-69 norma alapján, elektronikus levegőtérfogat figyelővel, kapcsolóval az elterő átmérőjű szívócsövekhez (21, 27, 35, 40, 50 mm), kapcsolótorokkal az elszívócsövekhez.

Folyamatos automatikus szűrő tisztítóval

A REMS Pull L und REMS Pull M innovatís és szabadalmazott, automatikus szűrőtisztítóval, megakadályozza a szüröberendezésben a por lerakódását, különlegesen hatékony a finom porok esetében. A lapos redős szűrő automatikusan minden 15 mp, irányított, erős levegő nyomással tisztít. A szívóerő a tisztítás közben is erős marad. Szabadalmazott lapos redős szűrőrendszer.

Meghajtás

Robusztus nagy teljesítményű Bypass-Motor, 1200 W, nagy teljesítményű turbinával. Nagy szívóerő, folyamatosan beállítható egészen ≤ 74 l/s levegő mennyiségig, az felszívandó anyaghoz igazítva.

Kikapcsoló automatika

Töltésszintjelzés, az eltelés esetében automatikusan kikapcsol, amint az elektromos szintmérőket eléri a vezető folyadék.

Ki-/bekapcsoló elektronika

A porszívóban beépített kapcsolóaljzat 2200 W, elektronikus ki-/bekapcsoló automatikával. A ki-/bekapcsolás esetében automatikusan bekapcsol ill. kikapcsol a szívórendszer. A kényelmes munka érdekében.

Anistatikus rendszer (REMS Pull M)

A statikus feltöltődést az elektromosan vezető fém szívócső, az elektromosan vezető E fogantyú, az elektromosan vezető E szívótömlő, az elektromosan vezető E szívótömlő-hosszabbító, és az elektromosan vezető szívócsonk vezeti le az elszívó földelt felső részére.

EN 60335-2-69 szerinti porszívás

A minerális építőanyagok felhasználásakor, mint pl. beton, vasbeton, falazat, esztrich nagy mennyiségben tartalmaznak kvarcport, mely egészséget veszélyeztető minerális por (finom kvarcpor). A finom kvarcpor belélegzése károsítja az egészséget. Az EN 60335-2-69 norma szerint az egészséget károsító por expozíciós értéke/ a munkaterület expozíciós értéke > 0,1 mg/m³ esetében az előírás szerint legalább egy ipari M osztályú porszívót kell használni. Ügyeljen a nemzeti előírásokra.



Az egészséget veszélyeztető porok elszívása a horonyolás és a darabolás közben:

REMS Pull M Szet



Az egészséget veszélyeztető porok elszívása a szárazfúrás közben:

REMS Pull M Szet D

Vízelszívás

A vízelszívás esetében elengedhetetlen a lapos redős PES szűrő. Szükség szerint lehet használni nedves szűrőzsákokat vagy polyethylén zsákokat. A nedves szűrőzsákok az szívás közben elválasztja a vizet és a szennyeződést. A polyethylén zsákok megakadályozzák a szennyeződés lerakódását a tartályban.



A nedves fúrás közben keletkezett iszap elszívása a REMS fúróállvánnyal:

REMS Pull L Szet W

Szállítási terjedelem

REMS Pull Set. Elektomos száraz és vizes elszívó ipari felhasználásra. A por, szennyeződések, folyadékok elszívására. Ideális a por elszívásához horonyolás, darabolás, vágás, fúrás, magfúrás és csiszolás közben. Hitelesített mint por felszívó és elszívó berendezés az egészséget veszélyeztető porokra EN 60335-2-69[1]. Bypass- Motor 230 V, 50 – 60 Hz, 1200 W. Ki-/bekapcsolóval kapcsolóval az automatikus szűrő tisztításhoz, beépített zöld LED. A szívóerő kapcsolója, beállítható a levegő mennyiség ≤ 74 l/s. Szintkorlátozás automatikus kikapcsolással. Automatikus szűrő tisztítás. A készülék elektromos csatlakozóval a 2200 W, elektromos ki- és bekapcsoló automatikával. Nagy hengerűrtartalmú tartállyal 35l, tölthető folyadék 19 l. 2 meghajtó kerékkel, vezető hengerrel, zárható vezérléssel. 7,5 m-es vezetékkel. 1 db papír szűrőzsákkal, 1 db lapos összerakható papír szűrővel. Elszívócső 2,5 m, elszívócső hosszabbító 2,5 m, fogantyú, 2 db fém szívócső, egyenként 0,5 m. Kiterjesztés a felületek száraz és vizes tisztíttására 300 mm-s hengerek, kefékkel ellátott szalagok, gumis törlő szalagok. Réstisztíttó. Adaptér a csövek/elektromos szerszámokhoz. Beépített tartók az elszívó csövekhez és tartozékokhoz. Kartondobozban.

Megnevezés	Kivitel	Cikk-sz.	
Pull L Set	Porosztály L. Expozíciós határérték/a munkafelület köztes értéke > 1 mg/m³, áteresztőképesség ≤ 1 %.	185500 R220	
Pull L Set W	REMS Pull L Szet vízálló, összerakható szűrővel egyetemben PES a vízelszíváshoz. Ideális a nedvesfúrások által keletkezett iszap elszívására, REMS fúróállvánnyal.	185503 R220	
Pull M Set	Porosztály M. Expozíciós határérték/ a munkafelület köztes értéke > 0,1 mg/m³, áteresztőképesség ≤ 0,1 %. Elektronikus légáramlás térfogatfigyelővel, hangjelzéssel. Kapoccsal szívócső átmérőjének váltásához. Záró a szívócsőtorokhoz és a szívócsőhöz. Antistatikus rendszer, a statikus feltöltődést az elektromosan vezető szívótömlö ez elektromosan vezetö szívótömlő hosszabbító és az elektromosan vezető szívócsonk vezeti le az elszívó felső részére.	185501 R220	
Pull M Set D	REMS Pull M Szet elszívó rotorral a por elszívásához. Ideális az egészséget veszélyeztető porok elszívásához száraz fúrások alkalmával a REMS Picus S1, Picus SR, Picus S3 stb használatakor.	185504 R220	

Az egészséget veszélyeztető porok elszívása a horonyolás és a darabolás közben:

REMS Pull L Szet



REMS Pull L Set

Biztonsági porelszívó L porosztály



REMS Pull M Set

Biztonsági porelszívó M porosztály

Tartozékok

Megnevezés	Cikk-sz.	
Papírzsák cellulóz, 5 db-os készlet, 2-rétegű, száraz szíváshoz, M-osztályú, a normális szennyeződésekre, finom porokra	185510 R05	
Vliesszűrőzsák polyeszter-vlies, 5 db-os készlet, ellenáll a szakadásnak, a nedves és száraz szíváshoz, M-osztályú szemcsés porokra, nedves szennyeződésekre, folyadékokra.	185511 R05	
Nedves szűrőzsák, 5 db-os készlet, papír-polyeszter-vlies, ellenáll a szakadásnak, a nedves és száraz szíváshoz, a szemcsés porokra, nedves szennyeződésekre, folyadékokra.	185512 R05	
Polyethylénzsák, 10 db-os készlet, a száraz és nedves fúráshoz as egészséget nem veszélyeztető porokra, az általános szennyeződésekre, finom porokra, nedves szennyeződésekre, folyadékokra. Megakadályozza a tartály beszennyeződését.	185513 R10	
Lapos redős papírszűrő, cellulóz, nanobeschichtet, nano technológia segítségével bevonva, 1 db, a száraz szíváshoz M-besorolással	185514 R01	
Lapos redős szűrő PES, polyeszter, nano technológia segítségével bevonva, 1 db, a száraz szíváshoz M-besorolással	185515 R01	
Szívótömlő/elektromos szerszám adapter	185527 R	



[1] Ügyeljen a nemzeti előírásokra az egészséget veszélyeztető porok felfogása és megsemmisítésekor.


PRESS

Szárítás
Páramentesítés
Szellőztetés és légtelenítés



Páramentesítő/ építési légszárító gép	308



Ipari ventilátor	310

REMS Secco 50/80

Elektronikus páramentesítő/építési légszárító gép

Nagy teljesítményű, nagy hatékonyságú páramentesítő / építési légszárító gép helyiségek szárításához, pl. csőtörés, beázás után, vagy dohos pincehelyiségek párátlanításához, a száradási folyamat felgyorsításához pl. beton, falazat, vakolat, aljzat esetében. Felhasználható a vállalkozásban professzionális kisipari és ipari használatra is.

REMS Secco 50	
Szárítási teljesítmény	≤ 50 l/24 h
Levegőhozam	≤ 265 m³/h
REMS Secco 80	
Szárítási teljesítmény	≤ 80 l/24 h
Levegőhozam	≤ 850 m³/h











REMS Secco – szárításhoz és páramentesítéshez

Univerzális használat

Nagy teljesítményű, nagy hatékonyságú páramentesítő / építési légszárító gép helyiségek szárításához, pl. csőtörés, beázás után, vagy dohos pincehelyiségek párátlanításához, a száradási folyamat felgyorsításához pl. beton, falazat, vakolat, aljzat esetében. Felhasználható a vállalkozásban professzionális kisipari és ipari használatra is.

Konstrukció Secco 50-hoz

Kompakt, könnyen kezelhető konstrukció szilárd műanyag szekrényben. Súly 21 kg. Nagy légbeszívó terület, mosható légfilter. Elektronikus higrométer a páratartalom szabályozásához: Automatikus kikapcsolás, a kívánt páratartalom elérése után, automatikus újra kapcsolás növekvő páratartalom esetében. Levegőkimenet felfelé az optimális légáramlásért. Kondenzvízelvezetés a belső 7,7 l-es kondenzátumtartályba, a tömlő hátulról kivezethető egyéni tartályba vagy közvetlenül a lefolyóvezetékbe. Automatikus kikapcsolás hangjelzéssel a belső tartály használata esetében, amennyiben eléri a 7,7 l maximális töltés szintet. Számítógépes vezénylés az áramfelvétel ellenőrzése, pl. a munkaórák mennyiségének jelentése a felhasználónak / az ügyfélnek, mint tartozék. Szilárd műanyag szekrény forgatható kerekekkel a megfelelő szállításhoz.

Konstrukció Secco 80-hoz

Kompakt, könnyen kezelhető konstrukció, stabil szerkényben portechnikás bevonattal. Súly 51 kg. Nagy légbeszívó terület, mosható légfilter. Elektronikus higrométer a páratartalom szabályozásához: Automatikus kikapcsolás, a kívánt páratartalom elérése után, automatikus újra kapcsolás növekvő páratartalom esetében. Oldalsó légkimenet az optimális légáramlásért. Tömlő a keletkező kondenzvíz belső, 11,5l-es kondenzátumtartályba (tartozék) vagy oldalra kivezetve egyéni tartályba vagy közvetlenül a lefolyóvezetékbe történő elvezetéséhez. Kapcsoló az üzembe helyezéshez a beépíttet kondenzárotrhoz 11,5 l. Automatikus kikapcsolás hangjelzéssel a belső tartály használata esetében, amennyiben eléri a 11,5 l maximális töltés szintet. Számítógépes vezénylés az áramfelvétel ellenőrzése, pl. a munkaórák mennyiségének jelentése a felhasználónak / az ügyfélnek. Készülék aljzati dugója a további vezetékekhez. Praktikus tárolórekesz a vezetékekre a szállítás során. Stabil, mobilis csöves acélváz, nagy kerekekkel a könnyű szállítás érdekében, akár a lépcsőkön is. Gondmentestesen az acél csöveken is lehet előre hátra mozgatni a gépet, akár a rakterekben is.

Hűttő agregátum Secco 50-hoz

Nagy teljesítményű párátlanító köszönhetően a kiváló hűtőegységnek, a nagyon hatékony forgódugyattyús kompresszornak és a nagy teljesítményű kondenzátor motornak 230 V, 760 W, elektromos leolvasztással, folyamatos működés. Nagyon csendes működés, alkalmas a lakott területeken. Szárítási teljesítmény ≤ 50 l/24 h, levegő mennyisége ≤ 265 m³/h. Minőségi hűtőközeg R-290.

Hűttő agregátum Secco 80-hoz

Nagy teljesítményű párátlanító köszönhetően a kiváló hűtési egységnek, a nagyon hatékony forgódugyattyús kompresszornak és a nagy teljesítményű kondenzátor motornak 230 V, 680 W, automatikus forró gázos leolvasztó rendszerrel, folyamatos működés. Nagyon csendes, alkalmas lakott területeken. Szárítási teljesítmény ≤ 80 l / 24 h, a levegő mennyisége ≤ 850 m³ / h. Minőségi hűtőközeg R-290.

Elektronikus vezérlő egység Secco 50-hoz

Megvilágított nagy méretű vezérlő kijelző a következő adatok áttekinthető kijelzésére: mért és előírt páratartalom, a hűtőaggregát üzemállapota, leolvasztási funkció. Gombbal állítsa be a kívánt páratartalom értékét lépésekben 5% -os, vagy 30% és 90%, a folyamatos működésért. Gomb a 2 sebességű ventilátorhoz. Gomb az időzítő órák beállításához. Memória funkció elmenti a beállításokat automatikusan folytatja a működést az áramszünet után is.

Elektronikus vezérlő egység Secco 80-hoz

Megvilágított, 3"-os LCD kijelző, 70 mm-es képátló, a következő adatok áttekinthető kijelzésére: mért páratartalom, előírt páratartalom, üzemórák száma, a hűtőaggregát, a leolvasztási funkció és a kompresszorvédő funkció üzemállapota, a belső 11,5l-es kondenzátumtartály üzemi helyzete. Gombbal állítsa be a kívánt páratartalom értékét lépésekben 1% -os, vagy 30% és 90%, a folyamatos működésért. Memória funkció elmenti a beállításokat automatikusan folytatja a működést az áramszünet után is.

REMS Secco 50/80

Elektronikus páramentesítő/építési légszárító gép

Kondenzátumtartály szivattyúval a Secco 50 és Secco 80-hoz

Kondenzátumtartály kondenzvízszivattyúval a kodenzátum átirányításához a kondenzátumtartályból, a fent elhelyezett tartályba vagy a mosogatóba, mint tartozék.

A kimeneti levegő beállítása Secco 80-hoz

Nagyátmérőjű légkivezető cső Ø 200 mm, 10 m hosszú, rögzítő fém szemekkel, a felakasztás segítségére, csatlakozó peremmel, a kimenő levegő elosztásához a helyiségben, a dohos helységek páramentesítéséhez, pl. Álmennyezetek kiszátírásához, a nedves felületek szárításához.

REMS Orkan

Elektromos páramentesítők/ipari szárítók támogatására. Az árvizek és csőtörések után a kiszárítás és páramentesítés felgyorsítása érdekében előnyös a légcserét javítani elektromos ipari ventilátorral REMS Orkan-nal (310. oldal).



R-290

Info

Szállítási terjedelem

REMS Secco 50 Set. Elektronikus páramentesítő / építészeti és vállakozási felhasználásra is. A helyiségek szárításához, pincehelyiségek páramentesítéséhe, beton, falazat, vakolat, esztrich szárításához. Hűtőegység forgódugyattyús kompresszorral és kondenzátor motorral 230 V, 50 Hz, 760 W, elektromos leolvasztással, folyamatos működés. Nagyon csendes működés. Szárítási teljesítmény ≤ 50 l/24 h, a levegő mennyisége ≤ 265 m³/h. Elektronikus vezérlőegyég nagy méretű vezérlő kijelzővel és memória funkcióval. Elektronikus higrométer. Légszűrő. Belső 7,7 l-es kondenzátumtartály. Szilárd műanyag szekrény forgatható kerekekkel. Kartondobozban.

	Cikk-sz.	
	132011 R220	

Más hálózati feszültség megkeresésre.



R-290

Info

Szállítási terjedelem

REMS Secco 80 Set. Elektronikus páramentesítő / építészeti és vállakozási felhasználásra is. A helyiségek szárításához, pincehelyiségek páramentesítéséhe, beton, falazat, vakolat, esztrich szárításához. Hűtőegység forgódugyattyús kompresszorral és kondenzátor motorral 230 V, 50 Hz, 680 W, automatikus forró gázos leolvasztó rendszerrel, folyamatos működés. Nagyon csendes működés. Szárítási teljesítmény ≤ 80 l / 24 h, a levegő mennyisége ≤ 850 m³ / h. Elektronikus vezérlőegység világít 3 "kijelző és memória funkciók. Az elektronikus higrométer, számítógép üzemóra, gép áramfelvétele. Levegő szűrő. A szilárd acéllemez burkolat egy mobilis talapzat acélcsövekből nagy kerekekkel. Kartondobozban.

	Cikk-sz.	
	132010 R220	

Más hálózati feszültség megkeresésre.

Tartozékok

Megnevezés	Cikk-sz.	
Secco 80 11,5 l-es kondenzátumtartály a kondenzátum elvezetéséhez az acéllemez házon belül. REMS Secco 80 számára.	132100 R	
Secco 80 levegőkivezető készlett, légkivezető csőből Ø 200 mm, 10 m hosszú, rögzítő fém szemekből, a felakasztás segítségére, csatlakozó peremmel, a kimenő levegő elosztásához a helyiségben, a dohos helységek páramentesítéséhez, pl. Álmennyezetek kiszártásához, a nedves felületek szárításához. REMS Secco 80 számára.	132104 R	
Secco 50 kondenzátumtartály szivattyúval a kodenzátum átirányításához a kondenzátumtartályból a fent elhelyezett tartályba vagy a mosogatóba. Töltésmagasság ≤ 2 m. REMS Secco 50 számára.	132129 R220	
Secco 80 kondenzátumtartály szivattyúval a kodenzátum átirányításához a kondenzátumtartályból a fent elhelyezett tartályba vagy a mosogatóba. Töltésmagasság ≤ 2 m. REMS Secco 80 számára.	132121 R220	
Számítógépes vezénylés az áramfelvétel ellenőrzése, pl. a munkaórák mennyiségének jelentése a felhasználónak / az ügyfélnek.	132132 R220	
REMS Detect W, dielektromos nedvességmérő építőanyagokban a roncsolásmentes nedvesség mérésére, pl. beton, falazat, gipsz, fa. Táskában.	132115 R	
REMS Orkan, elektromos ipari ventilátor, lásd 310. oldal.		



REMS Orkan 1360/2050

Elektromos ipari ventilátor

Nagy teljesítményű, magas hatékonyságú elektromos ipari ventilátor páramentesítéshez/helyiségek kiszárításához árvizek vagy csőtörések után. Ideális megoldás helyiségek, előterek, aknák és üregek szellőztetéséhez és légtelenítéséhez, valamint gépek, épített sátrak és rendezvénycsarnokok szellőztetéséhez és levegővel való hűtéséhez. Levegőcsere elősegítésére nedves, dohos pincékben, valamint beton, falazat, vakolat, esztrich stb. kiszárításának a meggyorsítására. Kereskedelmi célú használatra a kisiparban és az iparban.

REMS Orkan 1360	
Levegőhozam	1360 m³/h
Teljesítmény	145 W
REMS Orkan 2050	
Levegőhozam, I. fokozat	1740 m³/h
Teljesítmény, I. fokozat	355 W
Levegőhozam, II. fokozat	2050 m³/h
Teljesítmény, II. fokozat	450 W















REMS Orkan – szellőztetéshez.

Univerzális használat

Nagy teljesítményű, magas hatékonyságú ipari ventilátor páramentesítéshez/helyiségek kiszárításához árvizek vagy csőtörések után. Ideális megoldás helyiségek, előterek, aknák és üregek szellőztetéséhez és légtelenítéséhez, valamint gépek, épített sátrak és rendezvénycsarnokok szellőztetéséhez és levegővel való hűtéséhez. Levegőcsere elősegítésére nedves, dohos pincékben, valamint beton, falazat, vakolat, esztrich stb. kiszárításának a meggyorsítására. Kereskedelmi célú használatra a kisiparban és az iparban.

Konstrukció Orkan 1360-hoz

Axiális ventilátor stabil és hosszú élettartamú, forgóöntött polipropilén műanyag házban. Kompakt, kézre álló felépítés, csak 6,8 kg súly, zajszegény egyfázisú kondenzációs motorral (230 V, 145 W), praktikus fogantyúval. A létrehozott levegőhozam 1360 m³/h.

Nagyra méretezett szellőztető- és elszívótömlő, Ø 200 mm, 10 m hosszú, például levegő elszívására helyiségekből, előterekből, aknákból és üregekből, illetve az elszívott levegő vagy por kifelé történő elvezetésére vagy ugrálóvárak, hőlégballonok stb. feltöltésére, tartozékként. A helyzettől függően a szellőztető- és elszívótömlő az ipari ventilátor szívó- és fúvóoldalán is alkalmazható. Porgyűjtő zsák, Ø 200 mm, 2980 mm hosszú, mosható, durva- és finompor felfogására az M porosztályig, tartozékként.

Konstrukció Orkan 2050-hoz

Turbó radiális ventilátor 2 levegőhozam-fokozattal, stabil és hosszú élettartamú, forgóöntött polipropilén műanyag házban. Kompakt, kézre álló felépítés, csak 10 kg súly, zajszegény egyfázisú kondenzációs motorral (230 V, 355/450 W), praktikus fogantyúval. Vízszintes levegőkimenet, a megfelelő lerakófelületen a műanyag ház 45°-os szögbe vagy függőleges helyzetbe állítható. A biztosított levegőhozam 2 fokozatban állíthatóan 1740 vagy 2050 m³/h. Különlegesen alkalmas a beton, falazat, vakolat, esztrich stb. szárításának gyorsítására.

REMS Orkan 1360/2050 Elektromos ipari ventilátor

Szállítási terjedelem

REMS Orkan 1360. Elektromos ipari ventilátor ipari felhasználásra. Megfelelő megoldás helyiségek, előterek, aknák és üregek szellőztetéséhez és légtelenítéséhez, valamint gépek, épített sátrak és rendezvénycsarnokok szellőztetéséhez és levegővel való hűtéséhez. Levegőcsere elősegítésére nedves, dohos alagsori helyiségekben, valamint beton, falazat, vakolat, esztrich kiszárításának a meg-gyorsítására és pl. ugrálóvárak, hőlégballonok feltöltésére. Kondenzációs motor (230 V, 50 Hz, 145 W), tartós üzemhez. Nagyon csendes üzemelés. A levegőhozam 1360 m³/h. Stabil műanyag házban. Kartondobozban.

	Cikk-sz.	
	132300 R220	

Más hálózati feszültség megkeresésre.



Info

Szállítási terjedelem

REMS Orkan 2050. Elektromos ipari ventilátor ipari felhasználásra. Megfelelő megoldás helyiségek, előterek, aknák és üregek szellőztetéséhez és légtelenítéséhez, valamint gépek, épített sátrak és rendezvénycsarnokok szellőztetéséhez és levegővel való hűtéséhez. Levegőcsere elősegítésére nedves, dohos pincékben. Különösen a beton, falazat, vakolat, esztrich kiszárításának a meggyorsítására. Kondenzációs motor (230 V, 50 Hz, 355/450 W), tartós üzemhez. Nagyon csendes üzemelés. A levegőhozam 1740/2050 m³/h. Stabil műanyag házban. Kartondobozban.

	Cikk-sz.	
	132301 R220	

Más hálózati feszültség megkeresésre.



Info

Tartozékok

Megnevezés	Cikk-sz.	
Szellőztető- és elszívótömlő, Ø 200 mm, 10 m hosszú, például levegő elszívására helyiségekből, előterekből, aknákból és üregekből, illetve az elszívott levegő vagy por kifelé történő elvezetésére vagy ugrálóvárak, hőlégballonok stb. feltöltésére. REMS Orkan 1360 modellhez.	132307 R	
Porgyűjtő zsák, Ø 200 mm, 2980 mm hosszú, mosható, durva- és finompor felfogására az M porosztályig. REMS Orkan 1360 modellhez.	132308 R	
Számítógépes vezénylés az áramfelvétel ellenőrzése, pl. a munkaórák mennyiségének jelentése a felhasználónak / az ügyfélnek. Pl. REMS Orkan modellhez.	132132 R220	
REMS Detect W, dielektromos nedvességmérő építőanyagokban a roncsolásmentes nedvesség mérésére, pl. beton, falazat, gipsz, fa. Táskában.	132115 R	
REMS Secco, elektronikus páramentesítő/építési légszárító gép, lásd 308. oldal.		



Index

A

Akku-csővágó ... 83
Akkumlátoros Univerzális orrfűrész ... 62–63
Akkumulátoros axiálprés 13 kN automatikus visszafutással ... 230–231
Akkumulátoros axiálprés 20 kN automatikus visszafutással ... 230–231
Akkumulátoros axiálprés 30 kN ... 228
Akkumulátoros csődaraboló gép ... 86–87
Akkumulátoros csőhajlító ... 128–129, 136–137
Akkumulátoros csőtokozó 20 kN automatikus visszafutással ... 238–239
Akkumulátoros építkezési munkalámpa ... 107
Akkumulátoros gép kerületi hornyok előállításához ... 52–53
Akkumulátoros radiálprés 32 kN lekapcsoló jelzéssel ... 180–183
Akkumulátoros radiálprés 32 kN lekapcsoló jelzéssel és a présnyomás figyelemmel kísérésével. ... 184–185
Akkumulátoros radiálprés XL 45 kN lekapcsoló jelzéssel ... 186–187
Akku-Press 14 V ... 180–181
Akku-Press 14 V ACC ... 182–183
Akku-Press 22 V ACC ... 184–185
Akku-Press XL 45 kN 22 V ACC ... 186–187
Akkus csővágó szablyafűrész ... 68–69
Akkus menetvágógép gyorsan cserélhető vágófejekkel ... 28–29
Akumulátoros radiális présszerszám 22 kN-os, kényszervezérléssel ... 143–147
Alkalmassági tanúsítványok ... 223
Amigo ... 25
Amigo 2 ... 26
Amigo 2 Compact ... 27
Amigo 22 V ... 28–29
Amigo E ... 24
Anyagalátétek ... 105
Aquila 3B ... 103
Aquila WB ... 103
Axiálprések ... 227
Ax-Press 25 22 V ACC ... 230–231
Ax-Press 25 L 22 V ACC ... 230–231
Ax-Press 30 22 V ... 228
Ax-Press HK / H ... 229

B

Belső csősorjázó ... 97
Blitz ... 250

C

Calc-Push ... 112
CamScope ... 258–259
CamSys ... 260–261
CamSys 2 ... 262–264
Cat 22 V VE ... 62–63
Catch S ... 102
Catch W ... 102
Cat VE ... 61
Cento ... 84–85
Cento 22 V ... 86–87
CleanH ... 115, 119
CleanM ... 119
Cobra 22/32 ... 268–271
Collum ... 51
Collum 22 V ... 52–53
Contact 2000 ... 249
Curvo 22 V ... 136–137
Csődaraboló ... 80
Csődaraboló-készülék ... 95
Csőollók racsnis előtolással ... 93
Csővágó ... 80
Csővágó gép ... 85
Curvo ... 132–133
Curvo 50 ... 134–135
Cut 110 Cu-INOX ... 95
Cut 110 P ... 94
Cu-Vlies ... 248
Csempefúró ... 300
Csődaraboló- és csőélező készülék ... 94
Csőélező készülékek ... 96
Cső- és csatornafelügyelet ... 257
Cső- és csatornatisztítás ... 257
Csőfagyasztó készülék ... 254
Cső-körfűrész gépek ... 72
Csőtisztító készülék kézi- és elektromos üzemre ... 266
Csővágó ... 76–79
Csővágó gép ... 84, 88

D

Darabolás ... 75
Daraboló fogó M ... 225
Daraboló fogó Mini M ... 173
DueCento ... 88–89

E

Eco-Press ... 174
Egykezes axiálprés ... 229
Egykezes csőhajlító ... 124–125
Egykezes csőollók ... 90–92
Egykezes csőollók racsnis előtolással ... 93
Egykezes csőtágító ... 237
Elektomos menetvágógép gyorsan cserélhető vágófejekkel ... 24–27
Elektrohidraulikus csőtágító 34 kN automatikus visszafutással ... 240
Elektrohidraulikus radiálprés 32 kN, kényszervezérléssel ... 177
Elektrohidraulikus radiálprés 32 kN, lekapcsoló jelzéssel ... 176
Elektrohidraulikus radiálprés XL 32 kN, kényszervezérléssel ... 178
Elektromos csőfagyasztó készülék ... 255
Elektromos csőhajlító ... 132–135
Elektromos csőnyakkihúzó ... 243, 245
Elektromos cső-orrfűrészek ... 64–65
Elektromos csőpáka ... 248
Elektromos csőtisztító gépek ... 268–269
Elektromos csőtisztító készülék ... 267
Elektromos csőtokozó ... 244–245
Elektromos csővágó ... 82
Elektromos forrasztókészülék ... 249
Elektromos gyémánt-magfúrógép ... 284–287, 290–291
Elektromos gyémánt magfúrógép mikroimpulzus technológiával ... 296–297
Elektromos gyémánt-magfúrógép sebességszabályozással ... 288–289
Elektromos ipari ventilátor ... 310–311
Elektromos karmantyú-hegesztőkészülék ... 274
Elektromos LED építkezési munkalámpa ... 106
Elektromos nyomáspróbapumpa ... 111
Elektromos radiálprés 32 kN ... 175
Elektromos töltő és tisztító egységek ... 120–121
Elektromos, univerzális orrfűrész ... 60–61
Elektromos vízkőmentesítő szivattyú ... 112
Elektronikus kamerás ellenörző rendszer ... 260–263
Elektronikus mosó- és nyomásellenőrző egység kompresszorral ... 116–119
Elektronikus öblítőegység kompresszorral ... 113–115
Elektronikus páramentesítő/építési légszárító gép ... 308–309
EMSG 160 ... 274
E-Push 2 ... 111
Eskimo ... 254
Eva ... 22
Ex-Press 22 V ACC ... 238–239
Ex-Press Cu ... 236
Ex-Press H ... 237
Ex-Press P ... 237

F

Fagyasztás ... 253
Fertőtlenítés ... 109
Fertőtlenitő egység a vízvezetékrendszerekhez ... 115, 119
Fésűs menetvágókések és tartók ... 44
Forrasztás ... 247
Frigo 2 F-Zero ... 255
Fúróállvány ... 292
Fúrókoronák a száraz fúráshoz ... 300
Fűrészelés ... 57
Fűtőelemes tokos hegesztő készülékek ... 275
Fűtőelemes tompahegesztőgép ... 276–279
Fűtőelemes tompahegesztő készülékek ... 280

G

Géptisztító ... 119
Görgős hornyolás ... 21
Görgős hornyoló berendezés ... 50
Görgős hornyoló berendezés és meghajtógép ... 51, 54–55
Gyémánt horonyoló és darabológép ... 302–303
Gyémánt horonyvágás és darabolás ... 283
Gyémánt magfúrók ... 283
Gyémánt magfúró koronák LS száraz fúráshoz ... 299
Gyorsan cserélhető REMS „S" vágófejek ... 23
Gyorsan cserélhető vágófejek ... 30

H

Hajlítás ... 123
Hajlítószegmensek és ellendarabok ... 139
Herkules ... 105
Hordozható csőmegmunkáló állomás láncos csősatuval ... 103
Hot Dog 2 ... 248
Hurrican ... 243
Hurrican H ... 242
Hydro-Swing ... 126–127
Hydro-Swing 22 V ... 128–129

J

Jumbo ... 104

K

Kábelvágó olló ... 225
Kamerás endoszkóp, adatátviteli kábel nélkül ... 258–259
Keményforrasz ISO 17672-CuP 179 ... 251

Index

Kézi-axiálprés ... 229
Kézi csőhajlító ... 138
Kézi csőnyakkihúzó ... 242
Kézi csőtokozók ... 236–237
Kézi menetvágófej gyorsan cserélhető vágófejekkel ... 22
Kézi nyomáspróbapumpa ... 110
Kézi radiálprés ... 174
Konzerválás ... 109
Krokodil 125/180 SR ... 302–303
Külső-/belső-csősorjázó ... 97–99

L

Lágyforrasz-paszta, forrasztópor Sn97Cu3 ISO 9453:2014 szerint, és folyasztószer 3.1.1.C, EN 29454-1:1994 ... 251
Lágyforrasz Sn97Cu3, ISO 9453:2014 ... 251
Láncos csősatu munkapadhoz ... 103
Leélezés ... 75
Lot Cu 3 ... 251
Lot P6 ... 251
Lumen 2800 22 V ... 107
Lumen 5000/7000/10000 ... 106

M

Macho ... 250
Magnum (2”-ig) ... 34–35
Magnum (3”-ig) ... 36–37
Magnum (4”-ig) ... 38–39
Magnum RG ... 54–55
Menetmetszők / közgyűrűk / vezetőhüvelyek dugós vágófejei ... 31
Menettáblázatok ... 45
Menetvágás ... 21
Menetvágó ... 32
Menetvágó gép ... 33–39, 42–43, 46–47
Menetvágó-kenőanyag ... 49
Mindenfajta menetvágógép és menetvágó fej tartozéka ... 48
Mini-Cobra ... 266
Mini-Cobra S ... 267
Mini présfogók ... 148–172
Mini-Press 14 V ACC ... 143
Mini-Press 22 V ACC ... 144–145
Mini-Press S 22 V ACC ... 146–147
MSG ... 275
Multi-Push S ... 113–115
Multi-Push SL/SLW ... 116–119
Műanyagcső hegesztés ... 273

N

Nano ... 82
Nano 11 V ... 83
Nedves és szárazszívás ... 283
Nippelfix ... 48
Nippelspanner ... 48
NoCor ... 115, 119
Nyíló vágófejű menetvágógépek tartozéka ... 48
Nyomásellenőrzés ... 109

O

Olajhidraulikus csőhajlító ... 130–131
Olajhidraulikus kézi csőhajlító ... 126–127
Orkan 1360/2050 ... 310–311
Orrfűrészek ... 58–59
Öblítés ... 109
Összehajtható állványok ... 104

P

Páramentesítés ... 307
Paste Cu 3 ... 251
P-CEF Tokozófejek ... 241
Peremezés ... 235
Peroxi Color ... 115, 119
Picus DP ... 296–297
Picus S1 ... 284–285
Picus S2/3,5 ... 290–291
Picus S3 ... 286–287
Picus SR ... 288–289
Pneumatikus cső-orrfűrészek ... 66
Power-Ex-Press P-CEF ACC ... 240
Power-Press ... 176
Power-Press ACC ... 177–178
Power-Press SE ... 175
Présfejek ... 232–233
Présfogók ... 188–221
Présgyűrűre ... 148–172, 188–221
P Tokozófejek ... 241
Pull L / M ... 304–305
Pull-Push ... 266
Puma VE ... 60
Push ... 110
Python ... 130–131

R

Radiális prések ... 141
RAG ... 96
RAS Cu ... 78
RAS Cu-INOX ... 76–77
RAS P ... 79
RAS P/SW 45/L ... 80
RAS St ... 76
RAS W INOX ... 80
REG 3–35 ... 97
REG 8–35 ... 98
REG 10–42 ... 98
REG 10–54 ... 99
REG 10–54 E ... 99
REG St ¼–2” ... 97
REG Universal ... 97
REMS gyémánt magfúró koronák LS száraz fúráshoz ... 299
ROS P ... 92–93
ROS P 26/SW 35 S ... 91
ROS PEX ... 92
ROS P flex ... 90

S

Sanitol ... 49
Secco 50/80 ... 308–309
Sinus ... 138
Solar-Push ... 120–121
Sorjamentesítés ... 75
Speciális fűrészlapok ... 70
Spezial ... 49
S-Pofás-Csőfogók ... 102
SSG ... 280
SSM 160KS ... 277
SSM 160RS ... 276
SSM 250KS ... 278
SSM 315RF ... 279
Swing ... 124–125
Száraz és nedves szívás ... 304
Szárítás ... 307
Szavatosság átvállalási megállapodások ... 224
Szellőztetés és légtelenítés ... 307
Szerelés ... 101
Szívással és nyomással tisztító berendezés ... 266

T

Tiger 22 V VE ... 68–69
Tiger pneumatic ... 66
Tiger/VE/SR ... 64–65
Tisztítás ... 109
Tisztító és konzerváló egység ... 115, 119
Tisztítószövet ... 248
Tokozás ... 235
Tornado ... 32–33
Töltés ... 109
Turbo Cu-INOX ... 72
Turbo-gázforrasztó acetilén ... 250
Turbo-gázforrasztó propán gázra ... 250
Turbo K ... 73
Twist ... 244
Twist/Hurrican ... 245

U

Unimat 75 ... 42–43
Unimat 77 ... 46–47
Univerzális-fém-körfűrészgép automatikus hűtő-kenő berendezéssel ... 73
Univerzális fűrészlapok ... 70
Univerzális gyémánt magfúró-koronák ... 294
Univerzális gyémánt magfúró-koronák LS ... 295
Univerzális sorjázó ... 97

V

Vágóbetétek ... 30, 40
Vágókerekek ... 81
Vízpumpafogók ... 102
V-Jet H ... 115, 119
V-Jet TW ... 115, 119

Terméklista

Cikk-sz.	RG	VE	Oldal
043054	Z		115, 118, 121
045159	Z		115, 118
047069	Z		118
074021	Z		242
074041	Z		242
076117	Z		242
079003	Z		293–295, 298–299
079005	Z		293, 298
079006	Z		293, 298
079010	Z		293, 298
079012	Z		293–295, 298–299
079013	Z		293, 298
079018	Z		293, 298
079019	Z		293, 298
090015	Z		115, 119
091072	Z		115, 119
091073	Z		115, 119
110000	Z		48
110100	Z		48
110200	Z		48
110300	Z		48
110400	Z		48
110500	Z		48
110600	Z		48
110620	Z		48
110621	Z		48
111000	Z		48
111100	Z		48
111200	Z		48
111300	Z		48
111400	Z		48
111500	Z		48
111620	Z		48
111621	Z		48
111700	Z		48
111800	Z		48
111900	Z		48
113000	H		76
113100	H		76
113200	H	10	76
113210	V	10	77, 81, 94–95
113213	V	10	77, 81
113220	V	10	81
113225	V	10	78, 81
113240	H	10	76
113241	H	10	76
113300	H	10	77
113320	H	8	78
113330	H	8	77
113340	H	10	78
113350	H	10	77
113351	H	10	77
113360	Z		77–78, 97
113370	H		78
113380	H		77
113400	H		77
113401	H		77
113410	H		78
113450	H		80
113461	V		80–81
113480	H		80
113481	Z		80
113500	H		77
113810	H		98
113815	Z		98
113825	H	10	98
113830	H	10	99
113835	H	10	99
113840	Z		85, 87
113900	H	10	97
113910	H	10	97
115000	H		110
115001	H		110
115045	Z		110–111, 118
115110	Z		110–111
115140	Z		118
115217	Z		121
115220	Z		121
115221	Z		121
115311	M		121
115312	M		121
115314	Z		121
115315	Z		121
115319	Z		121
115323	Z		121
115324	Z		121
115325	Z		121
115326	Z		121
115375	Z		121
115500	M		111
115602	Z		115, 119
115604	Z		115, 119
115605	Z	6	115, 119
115607	Z	6	115, 119
115608	Z	6	115, 119
115609	Z		115, 118
115610	M		118
115611	M		118
115612	Z		115, 119
115621	Z		115, 118
115633	Z		115, 118
115661	Z		118
115667	Z		118
115703	Z		115, 119
115747	Z		118
115810	M		114
115900	M		112
116000	H		102
116005	H		102
116010	H		102
116015	H		102
116020	H		102
116050	H		102
116055	H		102
116060	H		102
120120	Z		105
120125	Z		105
120130	Z		105
120200	Z		104
120240	Z		104
120250	Z		103
120270	Z		103
130002	H		254
130207	Z		254
130208	Z		254
130209	Z		254
130383	Z		254
130410	Z		254
130415	Z		254
130430	Z		254
130450	Z		254
130455	Z		254
130460	Z		254
130465	Z		254
130470	Z		254
130475	Z		254
130480	Z		254
130485	Z		254
130490	Z		254
130495	Z		254
131012	M		255
131104	Z		255
131110	Z		255
131116	Z		255
131156	Z		255
131157	Z		255
131158	Z		255
131160	Z		255
132010	M		309
132011	M		309
132100	Z		309
132104	Z		309
132115	Z		309, 311
132121	Z		309
132129	Z		309
132132	Z		309, 311
132300	M		311
132301	M		311
132307	Z		311
132308	Z		311
140100	V	4	49
140101	V		49
140103	V		49
140105	V	12	49
140106	V	15	49
140110	V	4	49
140113	V		49
140115	V	12	49
140116	V	15	49
140119	V	15	119
140120	V	15	133, 135, 137–138
150000	H		236
150005	H		236
150006	H		236
150007	H		236
150008	H		236
150010	H		236
150017	H		236
150018	H		236
150019	H		236
150020	H		236
150021	H		237
150022	H		237
150025	H		237
150026	H		237
150027	H		237
150028	H		237
150029	H		237
150033	H		237
150100	Z		236
150105	Z		236
150110	Z		236
150120	Z		236
150125	Z		236
150130	Z		236
150140	Z		236
150145	Z		236
150150	Z		236
150155	Z		236
150160	Z		236
150165	Z		236
150170	Z		236
150175	Z		236
150180	Z		236
150185	Z		236
150190	Z		236
150195	Z		236
150205	Z		236
150210	Z		236
150220	Z		236
150225	Z		236
150230	Z		236
150235	Z		236
150240	Z		236
150245	Z		236
150250	Z		236
150500	Z		236
150510	Z		237
150515	Z		239, 241
150550	H		237
150600	Z		236–237
150806	Z		241
150807	Z		241
150808	Z		241
150809	Z		241
150812	Z		241
150826	Z		241
150828	Z		241
150842	Z		241
150843	Z		241
150845	Z		241
150846	Z		241
150849	Z		241
150855	Z		241
150858	Z		241
150868	Z		241
150873	Z		241
150882	Z		241
150883	Z		241
150885	Z		241
150886	Z		241
150887	Z		241
150888	Z		241
150894	Z		241
150897	Z		241
150912	Z		241
150913	Z		241
150914	Z		241
150915	Z		241
150916	Z		241
150923	Z		241
150926	Z		241
150943	Z		241
150944	Z		241
150945	Z		241
150946	Z		241
150947	Z		241
150950	Z		241
150952	Z		241
150957	Z		241
150958	Z		241
150960	Z		241
150961	Z		241
150962	Z		241
150963	Z		241
150968	Z		241
151000	E		243
151002	E		243
151003	H		242
151004	H		242
151005	H		242
151010	E		243
151105	Z		242–243, 245
151110	Z		242–243, 245
151120	Z		242–243, 245
151125	Z		242–243, 245
151130	Z		242–243, 245
151140	Z		242–243, 245
151145	Z		242–243, 245
151150	Z		242–243, 245
151155	Z		242–243, 245
151160	Z		242–243, 245
151165	Z		242–243, 245
151170	Z		242–243, 245
151175	Z		242–243, 245
151200	Z		242–243, 245
151210	Z		242–243, 245
151230	Z		242–243, 245
151240	Z		242–245
151402	Z		242–245
151600	Z		243–245
151615	Z		274
151618	Z		242
152106	Z		250
152109	Z		250
153020	H		125
153021	H		125
153022	H		125
153023	H		125
153025	H		125
153026	H		125
153027	H		125
153028	H		125
153029	H		125
153100	Z		125
153115	Z		125, 127, 129
153125	Z		125
153140	Z		125
153155	Z		125, 127, 129
153160	Z		125, 127, 129
153170	Z		125, 127, 129
153175	Z		125, 127, 129
153180	Z		125, 127, 129
153185	Z		125, 127, 129
153190	Z		125, 127, 129
153195	Z		125, 127, 129
153200	Z		125
153205	Z		125, 127, 129
153210	Z		125, 127, 129
153265	Z		125
153270	Z		125
153400	Z		129
153401	Z		129
153410	E		129
153411	E		129
153412	E		129
153413	E		129
153414	E		129
153415	E		129
153416	E		129
153417	E		129
153418	E		129
153419	E		128
153455	Z		129
153500	Z		127
153501	Z		127, 129
153510	H		127
153520	H		127
153521	H		127
153522	H		127
153523	H		127
153525	H		127
153526	H		127
153527	H		127
153528	H		127
153529	H		127
153531	Z		127, 129
153532	Z		127, 129
153540	Z		127, 129
153570	Z		127
154000	Z		138
154001	H		138
154002	H		138
154003	H		138
154004	H		138
154010	H		138
154160	Z		138
156000	E		244
156002	E		244
156004	E		244
156010	E		245
156012	E		245
156014	E		245
156150	Z		244–245
156200	Z		244–245
156225	Z		244–245
156250	Z		244–245
156300	Z		244–245

RG: Rabat csoport VE: Csomagolási egység [Darab]

Terméklista

Cikk-sz.	RG	VE	Oldal
156350	Z		244–245
156375	Z		244–245
156400	Z		244–245
156425	Z		244–245
156450	Z		244–245
156475	Z		244–245
160010	H		250
160200	V	10	251
160210	V	10	251
160220	V	10	251
160300	V	25	248
161010	H		250
163020	E		248
163350	Z		248
164011	E		249
164050	E		249
164110	Z		249
164111	Z		249
164115	Z		249
164250	Z		249
170010	H		266
170011	Z		270
170012	Z		270
170022	E		267
170023	E		267
170200	Z		266, 270
170201	Z		266–267
170205	Z		266–267
170300	H		266
171150	Z		270
171151	Z		270
171200	Z		270
171201	Z		270
171205	Z		270
171210	Z		270
171250	Z		271
171265	Z		271
171270	Z		271
171275	Z		271
171280	Z		271
171290	Z		271
171291	Z		271
171305	Z		271
171306	Z		271
171340	Z		271
171341	Z		271
172000	Z		269
172010	M		269
172011	M		269
172012	M		269
172050	Z		270
172051	Z		270
172150	Z		270
172151	Z		270
172154	Z		270
172200	Z		270
172201	Z		270
172203	Z		270
172205	Z		270
172210	Z		270
172250	Z		271
172265	Z		271
172270	Z		271
172275	Z		271
172280	Z		271
172281	Z		271
172290	Z		271
172291	Z		271
172293	Z		271
172305	Z		271
172310	Z		271
172340	Z		271
172341	Z		271
172610	Z		271
172611	Z		271
172612	Z		271
174000	Z		269
174010	M		269
174011	M		269
174012	M		269
174050	Z		270
174101	Z		270
174150	Z		270
174154	Z		270
174200	Z		270
174201	Z		270
174203	Z		270
174205	Z		270
174210	Z		270
174250	Z		271
174265	Z		271
174270	Z		271
174275	Z		271
174282	Z		271
174291	Z		271
174293	Z		271
174295	Z		271
174296	Z		271
174305	Z		271
174306	Z		271
174310	Z		271
174311	Z		271
174340	Z		271
174341	Z		271
175000	Z		261
175007	M		261
175008	M		261
175010	M		261
175011	Z		261
175018	Z		261
175026	Z		261, 264
175057	Z		261, 264
175058	Z		261, 264
175103	Z		259
175105	Z		259
175107	Z		259
175108	Z		259
175109	E		259
175110	E		259
175113	E		259
175115	E		259
175123	Z		261, 264
175210	Z		107
175211	Z		107
175220	Z		106
175221	Z		106
175222	Z		106
175230	Z		106–107
175300	Z		264
175301	M		263
175302	M		263
175303	M		263
175304	M		263
175305	Z		261, 264
175306	Z		261, 264
175307	Z		264
175308	Z		264
175312	Z		264
175323	Z		264
175330	Z		264
175339	Z		264
175343	Z		264
180000	Z		285
180001	Z		287
180003	Z		297
180010	E		285
180011	E		287
180012	E		291
180015	Z		293–295, 298–299
180016	E		297
180028	E		287
180029	E		287
180030	E		291
180032	E		285
180033	E		297
180034	E		297
180035	E		297
180052	Z		294–295
180053	Z		294–295
180054	Z		294–295
180055	Z		294–295
180056	Z		294–295
180140	Z		293
180145	Z		298
180155	Z		293–295, 298–299
180160	Z		293, 305
180600	Z		285, 287, 289, 297
181010	V		294
181015	V		294
181020	V		294
181025	V		294
181030	V		294
181035	V		294
181040	V		294
181045	V		294
181050	V		294
181055	V		294
181057	V		294
181059	V		294
181060	V		294
181065	V		294
181070	V		294
181075	V		294
181080	V		294
181085	V		294
181090	V		294
181095	V		294
181410	V		295
181415	V		295
181420	V		295
181425	V		295
181430	V		295
181435	V		295
181440	V		295
181445	V		295
181450	V		295
181455	V		295
181457	V		295
181459	V		295
181460	V		295
181465	V		295
181470	V		295
181475	V		295
181480	V		295
181500	V		299
181502	V		299
181504	V		299
181506	V		299
181508	V		299
181510	V		299
181512	V		299
181514	V		299
181516	V		299
181518	V		299
181520	V		299
181522	V		299
181524	V		299
181526	V		299
181528	V		299
181530	V		299
181532	V		299
181700	V		300
181710	V		300
181711	V		300
181712	V		300
181713	V		300
181714	V		300
181715	V		300
182006	Z		293
182010	Z		293, 298
182050	Z		293, 298
183000	Z		289
183010	E		289
183022	E		289
183023	E		289
183600	Z		292, 298
183603	Z		293, 298
183604	Z		293, 298
183605	Z		293, 298
183606	Z		293, 305
183607	Z		293, 298
183632	Z		289, 292
183670	Z		293, 298
183675	Z		293
183700	Z		292, 298
185000	E		303
185001	Z		303
185010	E		303
185011	E		303
185021	V		303
185022	V		303
185024	Z		303
185026	V		303
185027	V		303
185054	Z		303
185058	Z		267, 303
185500	M		305
185501	M		305
185503	M		305
185504	M		305
185510	Z		305
185511	Z		305
185512	Z		305
185513	Z		305
185514	Z		305
185515	Z		305
185527	Z		305
250020	E		280
250041	Z		280
250042	Z		280
250120	E		280
250142	Z		280
250143	Z		280
250220	E		280
250242	Z		280
250243	Z		280
250320	E		280
250341	Z		280
250342	Z		280
250343	Z		280
252026	M		276
252046	M		277
252103	Z		276–277
254025	M		278
254103	Z		278
255020	M		279
255103	Z		279
256020	E		275
256213	E		275
256220	E		275
256233	E		275
256240	E		275
256242	Z		275
256320	E		275
256342	Z		275
256400	Z		275
256410	Z		275
256420	Z		275
256430	Z		275
256440	Z		275
256450	Z		275
256460	Z		275
256470	Z		275
256480	Z		275
256490	Z		275
256500	Z		275
256510	Z		275
256520	Z		275
256530	Z		275
261001	E		274
290000	H		79
290016	V	10	79, 81
290050	H		79
290100	H		79
290116	V	10	79, 81
290200	H		79
290216	V	10	79, 81
290300	H		79
290316	V	5	79, 81
290400	H		94
290410	H		95
290411	H		95
290412	H		95
290420	Z		94
290421	Z		94
290422	Z		94
290423	Z		94
290424	Z		94
290425	Z		94
290426	Z		94
290427	Z		94
290430	Z		94
290431	Z		94
290432	Z		94
290433	Z		94–95
290437	Z		94
290440	Z		94–95
290444	Z		94
290445	Z		94
290446	Z		94
290447	Z		94
290448	Z		94
290449	Z		94
291000	H		93
291010	H		93
291023	Z		93
291036	Z		93
291037	Z		93
291101	H		93
291111	Z		93
291112	Z		93
291200	H		93
291201	Z		93
291220	H		93
291221	Z		93
291240	H	8	92
291241	Z		92
291242	H	8	91
291243	Z		91
291244	Z		91
291250	H		93
291251	Z		93
291270	H		93
291271	Z		93
291290	H		93
291400	H	10	90
291401	Z		90
291410	H	10	90

Terméklista

Cikk-sz.	RG	VE	Oldal
291411	Z		90
291420	H	8	92
291421	Z		92
291430	H	8	90
291431	Z		90
292011	Z		96
292110	H		96
292210	H		96
340100	Z		37, 39
340110	Z		55
340200	M		33
340201	M		33
340202	M		33
340206	M		33
340207	M		33
340208	M		33
340220	M		35
340221	M		35
340222	M		35
340226	M		35
340227	M		35
340228	M		35
340230	M		55
340231	M		55
340232	M		55
341000	Z		33, 35, 37, 39
341401	S		40
341402	S		40
341403	S		40
341404	S		40
341406	S		40
341407	S		40
341408	S		40
341409	S		40
341411	S		40
341412	S		40
341413	S		40
341414	S		40
341416	S		40
341417	S		40
341418	S		40
341419	S		40
341426	S		40
341427	S		40
341428	S		40
341429	S		40
341430	S		40
341431	S		40
341432	S		40
341433	S		40
341434	S		40
341435	S		40
341436	S		40
341437	S		40
341438	S		40
341439	S		40
341440	S		40
341441	S		40
341442	S		40
341443	S		40
341444	S		40
341445	S		40
341446	S		40
341466	S		40
341467	S		40
341468	S		40
341469	S		40
341470	S		40
341471	S		40
341472	S		40
341473	S		40
341474	S		40
341475	S		40
341476	S		40
341477	S		40
341478	S		40
341479	S		40
341480	S		40
341481	S		40
341482	S		40
341483	S		40
341484	S		40
341485	S		40
341486	S		40
341487	S		40
341488	S		40
341489	S		40
341490	S		40
341491	S		40
341493	S		40
341494	S		40
341495	S		40
341496	S		40
341497	S		40
341498	S		40
341499	S		40
341614	V	10	33, 35, 37, 39, 76, 81
344100	Z		33, 35, 37, 39, 55
344105	Z		33, 35, 37, 39, 55
344150	Z		33, 35, 37, 39, 55
347000	M		33, 35, 37, 39, 50
347001	M		50
347005	M		53
347006	M		51
347007	Z		50
347008	M		51
347009	M		51
347010	Z		51
347030	Z		50
347034	Z		50
347035	Z		50
347040	Z		50
347046	Z		50
347047	Z		50
347053	Z		50
380303	M		37
380304	M		37
380305	M		37
380306	M		37
380307	M		37
380308	M		37
380309	M		37
380310	M		37
380311	M		37
380312	M		37
380313	M		37
380314	M		37
380426	M		39
380427	M		39
380428	M		39
380429	M		39
380430	M		39
380431	M		39
380441	M		39
380442	M		39
380443	M		39
380444	M		39
380445	M		39
380446	M		39
380447	M		39
380448	M		39
381000	Z		37, 39
381050	Z		37
381401	S		40
381405	S		40
381410	S		40
381415	S		40
381430	S		40
381431	S		40
381432	S		40
381433	S		40
381622	V	5	37, 39, 76, 81
520003	H		22
520004	H		22
520008	H		22
520009	H		22
520010	H		22
520013	H		22
520014	H		22
520015	H		22
520016	H		22
520017	H		22
520025	Z		23
520026	Z		23
520056	Z		23
521000	Z		30
521002	S		30
521010	Z		30
521012	S		30
521020	Z		30
521022	S		30
521026	Z		23
521030	Z		30
521032	S		30
521036	Z		23
521040	Z		30
521042	S		30
521046	Z		23
521050	Z		30
521052	S		30
521056	Z		23
521060	Z		30
521062	S		30
521066	Z		23
521070	Z		30
521072	S		30
521080	Z		30
521082	S		30
521100	Z		30
521102	S		30
521110	Z		30
521112	S		30
521120	Z		30
521122	S		30
521130	Z		30
521132	S		30
521140	Z		30
521142	S		30
521150	Z		30
521152	S		30
521160	Z		30
521162	S		30
521170	Z		30
521172	S		30
521180	Z		30
521182	S		30
521200	Z		30
521202	S		30
521210	Z		30
521212	S		30
521220	Z		30
521222	S		30
521230	Z		30
521232	S		30
521240	Z		30
521242	S		30
521250	Z		30
521252	S		30
521260	Z		30
521262	S		30
521270	Z		30
521272	S		30
521280	Z		30
521282	S		30
521300	Z		30
521302	S		30
521310	Z		30
521312	S		30
521320	Z		30
521322	S		30
521330	Z		30
521332	S		30
521340	Z		30
521342	S		30
521350	Z		30
521352	S		30
522000	Z		22–27, 29
522051	Z		23
526050	Z		22
526052	Z		23
530000	Z		25
530003	Z		24
530004	Z		29, 53
530013	E		24
530014	E		24
530015	E		29
530016	E		29
530020	E		25
530022	E		25
530023	E		25
533000	Z		24–25
536000	Z		24–25
540000	Z		26
540001	Z		27
540020	E		26
540022	E		26
540023	E		27
540024	E		27
540025	E		27
541401	Z		31
541404	Z		31
541406	Z		31
541410	Z		31
541413	Z		31
541414	Z		31
541415	Z		31
541416	Z		31
543000	Z		26
543010	Z		27, 29
543100	Z		24–26, 65–66
546000	Z		26–27
560000	Z		65
560001	Z		65
560002	Z		66
560003	Z		60
560004	Z		61
560008	Z		65
560010	E		63
560011	Z		69
560020	E		65
560022	E		66
560023	E		60
560026	E		65
560027	E		65
560040	E		61
560052	E		63
560053	E		69
561001	V		70
561002	V		70
561003	V		70
561004	V		70
561005	V		70
561006	V		70
561007	V		70
561008	V		70
561101	V		71
561102	V		71
561103	V		71
561104	V		71
561105	V		71
561106	V		71
561107	V		71
561108	V		71
561109	V		71
561110	V		71
561111	V		71
561112	V		71
561113	V		71
561114	V		71
561115	V		71
561116	V		71
561117	V		71
561118	V		71
561119	V		71
561120	V		71
561121	V		71
561122	V		71
561123	V		71
561124	V		71
561125	V		71
561126	V		71
563000	Z		65–66, 69
563008	Z		65–66
563100	Z		65–66
563200	Z		65–66
565051	Z		73
566030	Z		29, 63, 69, 137
566051	Z		60–61, 65–66
570100	Z		190, 195–196, 198–199, 202, 205, 208, 213–215, 218, 220–221
570107	Z		190, 194, 196–198, 201–202, 206, 213–215, 218–220
570110	Z		190–193, 195–206, 208–216, 218, 220–221
570112	Z		194, 196, 201, 213–214, 220
570115	Z		190, 194, 196–198, 200–202, 204, 206–208, 212–215, 218–220
570117	Z		194, 196, 201, 213–214, 220
570120	Z		190–193, 195–206, 208–215, 218, 220–221
570125	Z		190, 194, 196–198, 200–202, 204, 206–208, 212–215, 218–220
570130	Z		190–193, 195–206, 208–216, 218, 220–221
570132	Z		213–214, 218
570135	Z		190, 194, 196–198, 200–202, 204, 206–208, 212–215, 218–220
570137	Z		213–214, 218
570140	Z		190–193, 195–206, 208–216, 218, 220–221
570145	Z		190, 194, 196–198, 200–202, 204, 206–208, 212–215, 218–220
570150	Z		190–193, 195–206, 208–216, 218, 220–221
570155	Z		190, 194, 196–198, 200–202, 204, 206–208, 212–215, 218–220
570160	Z		191–192, 195, 198–200, 205, 214–215, 218, 220–221
570165	Z		190, 194, 196–198, 200–202, 204, 206–208, 212–215, 218–220

RG: Rabat csoport VE: Csomagolási egység [Darab]

Terméklista

Cikk-sz.	RG	VE	Oldal
570170	Z		191–192, 195, 198–200, 205, 214–215, 218, 220–221
570175	Z		190, 194, 196–198, 200–202, 204, 206–208, 212–215, 218–220
570280	Z		175–177
570290	Z		222
570295	Z		222, 225
570300	Z		190, 192–193, 198, 217
570310	Z		192, 194, 196, 201, 204, 206, 210–211, 216, 218, 220
570315	Z		206
570320	Z		190–204, 206–207, 210–211, 215–218, 220–221
570330	Z		204
570340	Z		190–194, 196, 199, 201, 204, 206–207, 210–211, 216–217
570350	Z		190–204, 206–207, 210–211, 215–218, 220–221
570360	Z		190–194, 199–200, 202, 204, 207, 216–217, 220
570370	Z		190–204, 206–207, 210–211, 216–218, 221
570380	Z		190–194, 196–204, 206–207, 210–211, 216–218, 220–221
570390	Z		190, 194, 196, 199, 202, 204, 206–207, 211, 217, 220
570400	Z		199
570410	Z		199
570420	Z		199
570430	Z		199
570440	Z		199
570450	Z		199
570452	Z		198, 200, 203, 221
570455	Z		193–196, 198, 200–201, 203, 205–206, 209–211, 214–216, 219–221
570457	Z		195, 198, 203, 209
570460	Z		190–211, 214–221
570462	Z		195–196, 198, 200–201, 203, 205, 209–210, 214, 218, 221
570465	Z		190–194, 196, 198–211, 214–217, 221
570467	Z		198, 200–201, 203, 209
570470	Z		190–211, 214–221
570472	Z		203, 209
570475	Z		190–211, 214–221
570477	Z		203, 209
570480	Z		190–211, 214–221
570482	Z		193, 200, 203, 218
570485	Z		190, 192–196, 198–211, 215–221
570487	Z		192, 194, 202–203, 216
570495	Z		190–192, 194–196, 198–207, 210, 214, 216, 219–220
570610	Z		200
570620	Z		200, 208
570630	Z		200
570650	Z		200, 208
570660	Z		208
570670	Z		200, 208
570680	Z		200, 208
570685	Z		218
570690	Z		208
570695	Z		193, 200
570717	Z		191, 193–194, 197–199, 202, 204, 207, 210–211, 218, 221
570720	Z		194, 198, 204, 207, 210
570727	Z		191, 193–194, 197–199, 202, 204, 207, 210–211, 218, 221
570730	Z		191, 193–194, 197–199, 202, 204, 207, 210–211, 218, 221
570735	Z		191, 194, 197–199, 202, 204, 207, 210–211, 221
570742	Z		193, 198, 202–204, 211
570747	Z		193, 198, 202–204, 211
570750	Z		190–193, 197, 201–202, 204–205, 207, 211, 216–218
570760	Z		194–196, 198, 201, 205–207, 210–211, 219–220
570765	Z		190–211, 215–221
570770	Z		190–196, 198–201, 203–208, 210–211, 216–217
570775	Z		190–211, 215–221
570780	Z		190, 192, 194–210, 216–221
570785	Z		190–211, 216–221
570790	Z		190–197, 199–200, 202–208, 210–211, 214, 216–221
570795	Z		191–197, 200, 202–208, 210–211, 214, 216–218, 220–221
570845	Z		193–194, 203, 210–211, 220
570850	Z		191, 193–195, 197–199, 202–204, 207, 210–211, 218, 220
570855	Z		193–194, 198–199, 203–204, 207, 210–211
570860	Z		191, 193–195, 197–199, 202–204, 207, 210–211, 218, 220
570870	Z		191, 193–195, 197–199, 202–204, 207, 210–211, 218
570880	Z		191, 193–195, 197–199, 202–204, 207, 211, 218, 220
570905	Z		218
570910	Z		194, 198, 210, 218–219, 221
570915	Z		194, 198, 210, 218–219, 221
570920	Z		210, 218–219
570925	Z		194, 198, 219, 221
570930	Z		213–214, 220
570932	Z		213–214
570935	Z		200, 212–214, 220
570937	Z		213–214
570940	Z		200, 212–214, 220
570945	Z		200, 212–214, 220
570950	Z		200, 212–214, 220
570955	Z		200, 212–214, 220
570970	Z		219
571003	Z		181
571004	Z		183
571013	E		181
571014	E		183
571019	E		183
571020	E		181
571136	Z		222
571137	Z		222
571283	Z		176–177, 181, 183, 185
571290	Z		181, 183, 185
571320	Z		190–193, 208, 210, 216–217
571325	Z		190–194, 196–197, 200, 203, 206–210, 216–217
571327	Z		192–194, 196, 203
571330	Z		190–194, 196–197, 200, 203, 206–210, 216–217
571335	Z		190–194, 196–197, 200, 206–210, 216–217
571337	Z		203, 208
571340	Z		190, 192–194, 196–197, 200, 206–207, 209, 216–217
571342	Z		203, 208
571360	Z		206
571370	Z		206
571375	Z		206
571380	Z		206
571432	Z		196
571434	Z		196
571436	Z		196
571438	Z		196
571450	Z		192, 220–221
571455	Z		192, 220–221
571460	Z		192, 220–221
571465	Z		192, 220–221
571470	Z		192, 220–221
571475	Z		192, 220–221
571477	Z		192, 221
571545	Z		143
571555	Z		143, 181, 183
571560	Z		83, 143, 181, 183
571565	Z		143, 181, 183
571567	Z		129, 145, 147, 185, 228, 231, 239
571570	Z		107, 129, 145, 147, 185, 228, 231, 239
571571	Z		107, 129, 145, 147, 185, 228, 231, 239
571578	Z		29, 53, 63, 69, 87, 137, 187
571581	Z		63, 87, 107, 129, 137, 145, 147, 185, 187, 228, 231, 239
571583	Z		29, 53, 63, 69, 87, 107, 129, 137, 145, 147, 185, 187, 228, 231, 239
571585	Z		29, 53, 63, 69, 87, 107, 129, 137, 145, 147, 185, 187, 228, 231, 239
571587	Z		29, 53, 63, 69, 87, 107, 129, 137, 145, 147, 185, 187, 228, 231, 239
571630	Z		218
571635	Z		190, 218–219
571640	Z		190, 218–219
571645	Z		218–219
571700	Z		194
571702	Z		194
571704	Z		194
571706	Z		194
571708	Z		194
571710	Z		194
571712	Z		194
571714	Z		194
571740	Z		207, 218
571750	Z		207, 219
571752	Z		207, 219
571754	Z		207, 219
571756	Z		207, 219
571758	Z		207, 219
571760	Z		207, 219
571762	Z		207, 218
571764	Z		207, 218
571767	Z		207, 218
571770	Z		193, 195, 200, 205–207, 219
571775	Z		193, 195, 200, 205–207, 219
571780	Z		193, 195, 200, 205–207, 219
571785	Z		193, 195, 200, 205–207, 219
571790	Z		193, 195, 200, 205–207, 219
571795	Z		193, 195, 200, 205–207, 219
571797	Z		207, 219
571855	Z		216
571865	Z		225
571866	Z		173, 225
571870	Z		225
571871	Z		225
571887	Z		225
571889	Z		225
571890	Z		225
571891	Z		173, 225
571895	Z		225
571896	Z		173, 225
571900	Z		200, 209, 221
571904	Z		200, 209, 221
571932	Z		196
571934	Z		196
571980	Z		203
572101	Z		175
572111	E		175
572350	Z		219
572355	Z		219
572365	Z		191–197, 199–200, 202–208, 210–211, 214, 216–218, 220–221
572385	Z		193, 198, 202–204, 211
572400	Z		190, 192–196, 198–211, 215–219, 221
572405	Z		190, 192–196, 198–211, 215–219, 221
572413	Z		207, 218
572470	Z		199
572600	Z		197, 203, 209, 217
572605	Z		197, 203, 209, 217
572610	Z		197, 203, 209, 217
572615	Z		197, 203, 209, 217
572620	Z		197, 203, 209, 217
572625	Z		197, 203, 209, 217
572630	Z		217, 220
572632	Z		217, 220
572634	Z		217
572636	Z		217, 220
572638	Z		217, 220
572640	Z		217, 220
572642	Z		190
572644	Z		190
572646	Z		190, 193
572648	Z		190
572670	Z		210
572672	Z		210
572674	Z		210
572676	Z		210
572678	Z		210
572680	Z		210
572687	Z		196–197, 205, 209, 219
572689	Z		196–197, 205, 209, 219
572691	Z		196–197, 205, 209, 219
572693	Z		197, 205, 209, 219
572695	Z		197, 205, 209, 219
572697	Z		197, 205, 209, 219
572706	Z		190–193, 195–206, 208–216, 218, 220–221
572708	Z		190–193, 195–206, 208–216, 218, 220–221
572710	Z		220
572712	Z		220
572714	Z		210
572716	Z		210
572727	Z		198–199, 214
572795	Z		222
572801	Z		222
572802	Z		222
572809	Z		222
572810	Z		222
572813	Z		222
572815	Z		195, 207–208, 218–219
572816	Z		195, 207–208, 218–219
572817	Z		195, 207–208, 218–219
572818	Z		195, 207–208, 218–219
572819	Z		195, 200, 205–206, 219
572820	Z		195, 200, 205–206, 219
572821	Z		195, 200, 205–206, 219
572822	Z		219
572823	Z		219
572824	Z		219
572828	Z		192, 194–195, 200, 205–208, 210, 217–218, 220
572829	Z		194, 201, 203, 206–207, 209–210, 216, 218
572830	Z		193, 198
572836	Z		210
572837	Z		191–196, 199–200, 202–203, 205–208, 210–211, 216–218, 220–221
572839	Z		197, 209
572840	Z		197, 209
572841	Z		197, 209
572844	Z		207, 218
572845	Z		207, 218
572846	Z		218
572850	Z		196, 204, 207–208, 212–214, 218–219
572851	Z		196, 204, 207–208, 212–214, 218–219
573008	Z		228
573018	E		228
573020	Z		231
573021	Z		231
573022	E		231
573023	E		231
573100	Z		228
573102	Z		228
573106	Z		228
573108	Z		228
573110	Z		228
573112	Z		233
573114	Z		233
573116	Z		233
573118	Z		233
573120	Z		233
573122	Z		233
573124	Z		233
573126	Z		233
573128	Z		233
573150	Z		233
573152	Z		233
573154	Z		233
573156	Z		233
573158	S		233
573160	Z		233
573162	Z		233
573164	Z		233
573166	Z		233
573168	Z		233
573170	Z		233
573172	Z		233
573176	Z		233
573178	Z		233
573184	Z		233
573186	Z		233

Terméklista

Cikk-sz.	RG	VE	Oldal
573282	Z		228
573320	Z		233
573325	Z		233
573330	Z		233
573335	Z		233
573360	Z		233
573364	Z		233
573367	Z		233
573370	Z		233
573400	Z		233
573402	Z		233
573404	Z		233
573406	Z		233
573430	Z		228
573432	Z		228
573434	Z		228
573436	Z		228
573438	Z		228
573616	Z		233
573624	Z		233
573628	Z		233
573630	Z		233
573632	Z		233
573634	Z		233
573636	Z		233
573638	Z		233
573640	Z		233
573642	Z		233
573644	Z		233
573646	Z		233
573647	Z		232
573648	Z		232
573649	Z		232
573652	Z		233
574000	H		174
574300	H		229
574302	H		229
574352	Z		229
574430	Z		174
574436	Z		82–83, 174
574437	Z		229
574500	Z		222
574502	Z		150, 153–156, 158, 161, 166–168, 170–172, 190, 194, 196–198, 201–202, 206, 213–215, 218–220
574504	Z		150, 153–158, 160–163, 166–168, 170–172, 190, 194, 196–198, 200–202, 204, 206–208, 212–215, 218–220
574506	Z		150, 153–158, 160–163, 166–168, 170–172, 190, 194, 196–198, 200–202, 204, 206–208, 212–215, 218–220
574508	Z		150, 153–158, 160–163, 166–168, 170–172, 190, 194, 196–198, 200–202, 204, 206–208, 212–215, 218–220
574510	Z		150, 153–158, 160–163, 166–168, 170–172, 190, 194, 196–198, 200–202, 204, 206–208, 212–215, 218–220
574512	Z		150, 153–158, 160–163, 166–168, 170–172, 190, 194, 196–198, 200–202, 204, 206–208, 212–215, 218–220
574516	Z		172, 222
574520	Z		150, 154–156, 159, 161, 163, 166–168, 170–172, 190, 195–196, 198–199, 202, 205, 208, 213–215, 218, 220–221
574522	Z		150–152, 154–161, 163–168, 170–172, 190–193, 195–206, 208–216, 218, 220–221
574524	Z		150–152, 154–161, 163–168, 170–172, 190–193, 195–206, 208–215, 218, 220–221
574526	Z		150–152, 154–161, 163–168, 170–172, 190–193, 195–206, 208–216, 218, 220–221
574528	Z		150–152, 154–161, 163–168, 170–172, 190–193, 195–206, 208–216, 218, 220–221
574530	Z		150–152, 154–161, 163–168, 170–172, 190–193, 195–206, 208–216, 218, 220–221
574532	Z		153–154, 158, 171, 194, 196, 201, 220
574534	Z		153–154, 158, 171, 194, 196, 201, 220
574536	Z		167, 170, 213–214, 218
574538	Z		167, 170, 213–214, 218
574540	Z		155, 164, 197, 209
574542	Z		155, 164, 197, 209
574544	Z		155, 164, 197, 209
574550	Z		151–153, 155–157, 159–160, 162, 164–166, 170, 172, 191, 193–194, 197–199, 202, 204, 207, 210–211, 218, 221
574552	Z		151–153, 155–157, 159–160, 162, 164–166, 170, 172, 191, 193–194, 197–199, 202, 204, 207, 210–211, 218, 221
574554	Z		151–153, 155–157, 159–160, 162, 164–166, 170, 172, 191, 193–194, 197–199, 202, 204, 207, 210–211, 218, 221
574556	Z		151, 153, 155–157, 159–160, 162, 164–166, 172, 191, 194, 197–199, 202, 204, 207, 210–211, 221
574558	Z		150–154, 156–166, 168–172, 190–194, 196–211, 216–221
574560	Z		150–154, 156–166, 168–172, 190–194, 196–211, 216–221
574562	Z		150–154, 156–166, 168–172, 190–194, 196–211, 216–219, 221
574564	Z		150–154, 156–166, 168–172, 190–194, 196–211, 216–221
575010	Z		239
575017	E		240
575020	E		239
575021	E		239
575022	E		239
575100	Z		240
575252	Z		239
575253	Z		239
575256	Z		239
575278	Z		240
576000	Z		185
576010	E		185
576011	E		185
577000	Z		177
577001	Z		176
577010	E		177
577011	E		176
577012	E		176
577013	E		177
578001	Z		143
578002	Z		145
578003	Z		147
578010	E		145
578012	E		143
578013	E		143
578014	E		145
578015	E		147
578016	E		147
578290	Z		143, 145, 147, 231, 239
578295	Z		172–173
578299	Z		143, 145, 147
578310	Z		150, 154–156, 159, 161, 163, 166–168, 170–172
578312	Z		150–152, 154–161, 163–168, 170–172
578314	Z		150–152, 154–161, 163–168, 170–172
578316	Z		150–152, 154–161, 163–168, 170–172
578318	Z		150–152, 154–161, 163–168, 170–172
578324	Z		150, 153–156, 158, 161, 166–168, 170–172
578326	Z		153–154, 158, 167, 171
578328	Z		150, 153–158, 160–163, 166–168, 170–172
578330	Z		153–154, 158, 167, 171
578332	Z		150, 153–158, 160–163, 166–168, 170–172
578334	Z		150, 153–158, 160–163, 166–168, 170–172
578336	Z		150, 153–158, 160–163, 166–168, 170–172
578338	Z		167, 170
578340	Z		167, 170
578342	Z		156–159, 164
578344	Z		152, 157, 159, 170
578346	Z		156–157, 159, 172
578348	Z		152–154, 156–159, 161–162, 164–165, 168–172
578350	Z		154, 156, 159, 164
578352	Z		150–166, 168–172
578354	Z		154, 156–159, 161, 164, 168, 170, 172
578356	Z		150, 152–154, 156–165, 168–169, 172
578358	Z		150–166, 168–172
578360	Z		150–151, 153–162, 165, 168–169, 171
578362	Z		150–166, 168–172
578364	Z		150–166, 168–172
578368	Z		151–153, 159, 169
578370	Z		158, 164, 172
578372	Z		152, 154, 156, 158, 161–162, 164–165, 171
578374	Z		150–166, 168–172
578376	Z		150, 152–158, 160–165, 168–169
578378	Z		150–166, 168–172
578380	Z		150–165, 168–172
578382	Z		150–166, 168–172
578386	Z		150–152, 154–155, 157–165, 168–172
578390	Z		150–152, 154–161, 163–168, 170–172
578392	Z		150–152, 155, 158–162, 165–166, 168–170
578394	Z		162
578396	Z		150–152, 156, 169
578398	Z		152–154, 158, 160, 162, 164–165, 169–171
578400	Z		150–160, 162, 164–166, 168–172
578402	Z		160
578404	Z		150, 152–154, 157–158, 160, 162, 164–165, 169
578406	Z		150–160, 162, 164–166, 168–172
578408	Z		150–153, 157–160, 162, 168–169, 171
578410	Z		150–160, 162, 164–166, 168–170, 172
578412	Z		150–160, 162, 164–166, 168–172
578418	Z		157
578420	Z		157, 163
578422	Z		157
578426	Z		157, 163
578430	Z		157, 163
578432	Z		157, 163
578434	Z		165
578436	Z		165
578438	Z		165
578440	Z		165
578442	Z		165
578444	Z		156–157
578446	Z		156–157
578448	Z		156–157
578450	Z		156
578452	Z		156
578454	Z		165
578456	Z		151–157, 159–160, 162, 164–166, 170, 172
578458	Z		153, 156, 160, 162, 164
578460	Z		151–157, 159–160, 162, 164–166, 170, 172
578462	Z		151–153, 155–157, 159–160, 162, 164–166, 170, 172
578464	Z		151, 153, 155–157, 159–160, 162, 164–166, 172
578466	Z		152–153, 160, 164–165, 171
578468	Z		150–157, 159–160, 162, 164–166, 170–171
578470	Z		152–153, 156–157, 160, 162, 164–165
578472	Z		150–157, 159–160, 162, 164–166, 170–171
578474	Z		150–157, 159–160, 162, 164–166, 170
578476	Z		150–157, 159–160, 162, 165–166, 170–171
578478	Z		156, 159–160, 165
578480	Z		170
578482	Z		153, 156, 164, 170, 172
578484	Z		153, 156, 164, 170, 172
578486	Z		170
578488	Z		153, 156, 164, 170, 172
578490	Z		150–152, 163, 165, 169
578492	Z		150–155, 158, 162–163, 165, 168–169
578494	Z		150–155, 158, 162–163, 165, 168–169
578496	Z		150–155, 158, 162–163, 165, 168–169
578498	Z		150, 152–155, 158, 162–163, 168–169
578510	Z		166–167, 172
578512	Z		167
578514	Z		157, 166–167, 172
578516	Z		167
578518	Z		157, 166–167, 172
578520	Z		157, 166–167, 172
578522	Z		157, 166–167, 172
578524	Z		161
578526	Z		161
578528	Z		161
578530	Z		161
578534	Z		151, 171–172
578536	Z		151, 171–172
578538	Z		151, 171–172
578540	Z		151, 171–172
578550	Z		170
578552	Z		150, 170
578554	Z		150, 170
578556	Z		170
578558	Z		172
578566	Z		152, 154, 157, 161–162, 170
578568	Z		152, 154, 157, 161–162, 170
578570	Z		152, 154, 157, 161–162, 170
578572	Z		158, 164
578576	Z		170–171
578578	Z		170–171
578580	Z		170
578582	Z		170–171
578584	Z		170–171
578586	Z		170–171
578588	Z		159, 164
578590	Z		159, 164
578592	Z		155, 159, 163–164, 169
578594	Z		155, 159, 163–164, 169
578596	Z		155, 159, 163–164, 169
578598	Z		155, 159, 163–164, 169
578600	Z		155, 159, 163–164, 169
578602	Z		170
578604	Z		150, 153–158, 160–163, 166–168, 170–172
578606	Z		152, 154, 157, 161–162, 170
578608	Z		150
578610	Z		150
578612	Z		150, 152
578614	Z		150
578618	Z		169
578620	Z		173
578621	Z		173
578622	Z		173
578624	Z		150–165, 168–172
578630	Z		154–155, 161, 164, 170
578632	Z		154–155, 161, 164, 170
578634	Z		154–155, 161, 164, 170
578636	Z		155, 161, 164, 170
578638	Z		152–153, 155
578640	Z		162, 170
578642	Z		162, 170
578644	Z		162, 170
578646	Z		162, 170
578652	Z		165
578654	Z		165
578656	Z		165
578659	Z		172
578660	Z		162, 170
578662	Z		162, 170
578700	Z		153
578702	Z		153
578704	Z		153
578706	Z		153
578708	Z		153
578710	Z		153
578712	Z		153
578714	Z		153
578716	Z		159
578718	Z		159
578720	Z		159
578740	Z		164, 172
578742	Z		164, 172
578744	Z		164, 172
578746	Z		164, 172
579000	Z		178
579001	Z		187
579010	E		178
579012	E		178

RG: Rabat csoport VE: Csomagolási egység [Darab]

Terméklista

Cikk-sz.	RG	VE	Oldal
579014	E		187
579100	Z		195, 202, 208, 212–215, 220
579101	Z		190–193, 195–206, 208–215, 218–221
579104	Z		196
579105	Z		196
579106	Z		196
579107	Z		197–199, 213–214
579108	Z		195, 202, 205, 208, 213–215, 219–220
579109	Z		208, 215, 220
579110	Z		190–193, 195–206, 208–212, 214, 218–221
579111	Z		190–193, 195–206, 208–212, 214, 218–221
579120	Z		178, 222
579123	Z		187, 222
579240	Z		178
579601	Z		178, 187
579603	Z		222
580000	Z		133, 138
580004	Z		137
580010	E		133
580014	E		137
580020	E		133
580021	E		133
580022	E		133
580023	E		133
580024	E		133
580025	E		133
580026	E		133
580027	E		133
580028	E		133
580029	E		133
580030	E		133
580031	E		133
580033	E		133
580034	E		133
580035	E		133
580036	E		133
580037	E		133
580038	E		133
580039	E		133
580040	E		133
580051	E		137
580052	E		137
580053	E		137
580054	E		137
580055	E		137
580056	E		137
580057	E		137
580058	E		137
580059	E		137
580060	E		137
580061	E		137
580062	E		137
580063	E		137
580064	E		137
580065	E		137
580066	E		137
580067	E		137
580068	E		137
580069	E		137
580100	Z		135
580110	E		135
581070	Z		139
581080	Z		139
581110	Z		139
581130	Z		139
581150	Z		139
581180	Z		139
581200	Z		139
581210	Z		139
581220	Z		139
581230	Z		139
581240	Z		139
581260	Z		139
581270	Z		139
581280	Z		139
581310	Z		139
581320	Z		139
581330	Z		139
581350	Z		139
581370	Z		139
581380	Z		139
581390	Z		139
581400	Z		139
581410	Z		139
581420	Z		139
581430	Z		139
581440	Z		139
581450	Z		139
581460	Z		139
581470	Z		139
581480	Z		139
581490	Z		139
581500	Z		139
581510	Z		139
581520	Z		139
581530	Z		139
581540	Z		139
582036	Z		133, 135, 137–138
582110	Z		135
582120	Z		135
586000	Z		133
586012	Z		135
586100	Z		133, 137
586150	Z		133, 137
590000	Z		131
590020	E		131
590021	E		131
590022	E		131
590051	Z		131
590052	Z		131
590053	Z		131
590054	Z		131
590055	Z		131
590056	Z		131
590057	Z		131
590058	Z		131
590059	Z		131
590060	Z		131
590061	Z		131
590062	Z		131
590111	Z		131
590150	Z		131
590153	Z		131
590160	Z		131, 135
731200	Z		31
731205	Z		31
731210	Z		31
731220	Z		31
731230	Z		31
731240	Z		31
731250	Z		31
731301	Z		31
731302	Z		31
731303	Z		31
731304	Z		31
731305	Z		31
731306	Z		31
731307	Z		31
731308	Z		31
731309	Z		31
731310	Z		31
731311	Z		31
731312	Z		31
731320	Z		31
731321	Z		31
731322	Z		31
731323	Z		31
731324	Z		31
731325	Z		31
731326	Z		31
731700	Z		24–27, 29, 97
750003	U		43
750004	U		43
751000	Z		43
751040	Z		43, 47
751050	Z		43, 47
751060	Z		43, 47
751070	Z		43, 47
751080	Z		43
751090	Z		43
751096	Z		43
751097	Z		43
751098	Z		43
751100	Z		43
751102	Z		43
751501	S		44
751502	S		44, 47
751503	S		44, 47
751504	S		44
751505	S		44
751506	S		44, 47
751507	S		44, 47
751508	S		44
751509	S		44
751510	S		44
751511	S		44
751516	S		44
751517	S		44
751518	S		44
751519	S		44
751520	S		44
751521	S		44
751522	S		44
751523	S		44
751524	S		44
751525	S		44
751526	S		44
751527	S		44
751528	S		44
751544	S		44
751545	S		44, 47
751546	S		44, 47
751547	S		44, 47
751548	S		44
751549	S		44
751550	S		44, 47
751551	S		44, 47
751552	S		44, 47
751557	S		44
751558	S		44
751559	S		44
751560	S		44
751561	S		44
751562	S		44
751563	S		44
751564	S		44
751565	S		44
751566	S		44
751567	S		44
751568	S		44
751569	S		44
751570	S		44
751571	S		44
753240	Z		43
759250	S		44
759251	S		44
759252	S		44
759253	S		44
759254	S		44
759255	S		44
759256	S		44
759257	S		44
759258	S		44
759259	S		44
759260	S		44
759261	S		44
759262	S		44
759263	S		44
759264	S		44
759265	S		44
759270	S		44
759271	S		44
759272	S		44
759273	S		44
759274	S		44
759275	S		44
759276	S		44
759277	S		44
759278	S		44
759279	S		44
759280	S		44
759281	S		44
759282	S		44
759330	S		44
759360	S		44
759361	S		44
759362	S		44
759363	S		44
759364	S		44
759365	S		44
759366	S		44
759367	S		44
759368	S		44
759370	S		44
759371	S		44
759372	S		44
759373	S		44
759374	S		44
759375	S		44
759376	S		44
759377	S		44
759378	S		44
759379	S		44
759380	S		44
759381	S		44
759382	S		44
759383	S		44
759384	S		44
770003	U		47
770004	U		47
771000	Z		47
771110	S		47
771120	S		47
771130	S		47
771136	S		47
771140	S		47
771160	S		47
771170	S		47
771180	S		47
771186	S		47
771190	S		47
771210	S		47
771220	S		47
771230	S		47
771240	S		47
771246	S		47
771260	S		47
771270	S		47
771280	S		47
773060	Z		47
844010	E		82
844011	E		83
844045	Z		82–83
844050	Z		82–83
844051	Z		82–83
844510	Z		83
845001	M		85
845002	M		87
845003	M		85
845004	M		89
845050	Z		85, 87, 89
845051	Z		85, 87, 89
845052	Z		85, 87, 89
845053	Z		85, 87, 89
845054	Z		85
845055	Z		85, 87, 89
845057	Z		89
845060	Z		89
845110	Z		85, 87
845118	Z		85, 87
845131	Z		85
845218	Z		85, 87
845220	Z		85, 87, 89
845230	Z		89
845530	Z		85, 87
849006	M		72
849007	M		73
849310	Z		51, 53, 72–73, 85, 87
849315	Z		51, 53, 72–73, 85, 87
849700	Z		73
849703	Z		72–73
849706	Z		72–73

Megjegyzések

Megjegyzések

Megjegyzések

Megjegyzések

REMS

www.rems.de

antprofitools Kft. - Csőmegmunkáló gépek és szerszámok
Műszaki tanácsadás és értékesítés
06 70 417 6555 vagy info@antprofitools.hu

ant

MA11202109400 1HUN00 · Változtatások és a tévedések joga fenntartva. © Copyright 2022 by REMS GmbH & Co KG, Waiblingen.